



ΥΠΟΥΡΓΕΙΟ ΕΡΓΑΣΙΑΣ, ΚΟΙΝΩΝΙΚΗΣ ΑΣΦΑΛΙΣΗΣ
ΚΑΙ ΚΟΙΝΩΝΙΚΗΣ ΑΛΛΗΛΕΓΓΥΗΣ



Σώμα Επιθεώρησης Εργασίας

**ΕΚΘΕΣΗ ΠΕΠΡΑΓΜΕΝΩΝ Σ.ΕΠ.Ε.
ΕΤΟΥΣ 2017**

ΑΠΟΛΟΓΙΣΜΟΣ 2017 – ΠΡΟΓΡΑΜΜΑΤΙΣΜΟΣ 2018

Επιμέλεια, επιλογή και επεξεργασία κειμένων:

1. Για τη **Δ/ση Προγραμματισμού και Συντονισμού Ασφάλειας και Υγείας στην Εργασία:**
Παπαντωνόπουλος Γεώργιος.
2. Για τη **Δ/ση Προγραμματισμού και Συντονισμού Επιθεώρησης Εργασιακών Σχέσεων:**
Χιονίδης Θεόδωρος.
3. Για την **Υπηρεσία Ειδικών Επιθεωρητών Εργασιακών Σχέσεων:**
Μάντση Γεωργία και Ντίκος Χρήστος.
4. Για την **Υπηρεσία Ειδικών Επιθεωρητών Ασφάλειας και Υγείας στην Εργασία:**
Σερκεδάκης Αντώνιος και Τσατσούλης Κωνσταντίνος.
5. Για τη **Διεύθυνση Υποστήριξης του Σ.ΕΠ.Ε.:**
Περδίου Φλωρεντία, Ταγκαλάκη Βασιλική, Αλογογιάννη Ελένη και Εμμανουηλίδης Γεώργιος.
6. Για το **Συμβούλιο Κοινωνικού Ελέγχου Επιθεώρησης Εργασίας (Σ.Κ.Ε.Ε.):**
Μπούζιος Αθανάσιος.

Επεξεργασία και παρουσίαση Στατιστικών Στοιχείων:

Ντίκος Χρήστος

Σερκεδάκης Αντώνιος

Χαλάτσης Σταύρος

Χιονίδης Θεόδωρος

Τελική επεξεργασία και διαμόρφωση της έκδοσης:

Σπυρόπουλος Βασίλειος

Η ετήσια έκθεση πεπραγμένων του Σ.ΕΠ.Ε. για το έτος 2017 είναι αναρτημένη στην ιστοσελίδα του Υπουργείου Εργασίας, Κοινωνικής Ασφάλισης και Κοινωνικής Αλληλεγγύης www.yrakp.gr

ΠΕΡΙΕΧΟΜΕΝΑ

Σελ.

ΠΡΩΤΟ ΜΕΡΟΣ**ΑΠΟΛΟΓΙΣΜΟΣ ΔΡΑΣΗΣ ΤΟΥ Σ.Ε.Π.Ε. ΓΙΑ ΤΟ ΕΤΟΣ 2017**

1

Α. ΑΠΟΛΟΓΙΣΜΟΣ ΔΡΑΣΗΣ ΤΗΣ ΕΠΙΘΕΩΡΗΣΗΣ ΑΣΦΑΛΕΙΑΣ ΚΑΙ ΥΓΕΙΑΣ ΣΤΗΝ ΕΡΓΑΣΙΑ

1

1. ΕΛΕΓΚΤΙΚΟ ΕΡΓΟ

1

1.1 Γενικά 1

1.2 Στατιστικά στοιχεία εργατικών ατυχημάτων 7

1.2.1 Εργατικά ατυχήματα αναγγελθέντα στο Σ.Ε.Π.Ε. 7

1.2.2 Πορεία εργατικών ατυχημάτων σύμφωνα με τα στοιχεία του Ε.Φ.Κ.Α. 14

1.3 Προγράμματα στοχευμένων ελέγχων 15

1.3.1 Ετήσια Προγράμματα στοχευμένων ελέγχων 2017 19

1.3.1.1 Έλεγχοι σε πολύ μικρές και μικρές επιχειρήσεις (ΠΜΜΕ) 19

1.3.2 Εξαμηνιαία Προγράμματα στοχευμένων ελέγχων 2017 20

1.3.2.1 Έλεγχοι σε επιχειρήσεις του κλάδου ανακύκλωσης 20

1.3.3 Έλεγχοι κατά τους θερινούς μήνες σε υπαίθριες εργασίες και σε χώρους
εργασίας με σημαντική θερμική καταπόνηση 21**2. ΕΝΗΜΕΡΩΤΙΚΗ ΔΡΑΣΤΗΡΙΟΤΗΤΑ ΕΠΙΘΕΩΡΗΣΗΣ ΑΣΦΑΛΕΙΑΣ ΚΑΙ ΥΓΕΙΑΣ ΣΤΗΝ ΕΡΓΑΣΙΑ**

23

2.1 Ενημέρωση Κοινοβουλίου και συνδικαλιστικών φορέων και παροχή
πληροφόρησης σε Θέματα Ασφάλειας και Υγείας στην Εργασία 23

2.2 Γενικές εκπαιδευτικές και ενημερωτικές δράσεις 23

2.3 Εκπαίδευση Επιθεωρητών Ασφάλειας & Υγείας στην Εργασία 25

2.4 Συνεργασία με οργανισμούς ή άλλες υπηρεσίες του δημοσίου τομέα 25

2.5 Συνεργασία με Ευρωπαϊκούς και άλλους διεθνείς φορείς 26

2.6 Αξιολόγηση της Επιθ/σης Ασφάλειας&Υγείας στην Εργασία του ΣΕΠΕ από τη SLIC 26

Β. ΑΠΟΛΟΓΙΣΜΟΣ ΔΡΑΣΗΣ ΤΗΣ ΕΠΙΘΕΩΡΗΣΗΣ ΕΡΓΑΣΙΑΚΩΝ ΣΧΕΣΕΩΝ**27**

<u>1. ΕΛΕΓΚΤΙΚΟ ΕΡΓΟ</u>	28
1.1 Γενικά	28
1.2 Έλεγχοι	30
1.3 Κυρώσεις	31
1.4 Συμφιλιωτικές Δράσεις - Εργατικές Διαφορές	38
1.5 Κατάθεση Καταστάσεων Προσωπικού και Ωρών Εργασίας	44
1.6 Χορήγηση Αδειών Υπερωριακής Εργασίας	46
1.7 Χορήγηση Βιβλιαρίων Εργασίας Ανηλίκων	47
1.8 Καταγραφή Νέων Μορφών Εργασιακών Σχέσεων	48
1.9 Επιχειρησιακές Συμβάσεις	58
<u>2. ΣΥΓΚΡΙΤΙΚΑ ΣΤΑΤΙΣΤΙΚΑ ΣΤΟΙΧΕΙΑ ΠΟΥ ΑΦΟΡΟΥΝ ΣΤΗ ΔΡΑΣΤΗΡΙΟΤΗΤΑ ΤΩΝ ΥΠΗΡΕΣΙΩΝ ΕΠΙΘΕΩΡΗΣΗΣ ΕΡΓΑΣΙΑΚΩΝ ΣΧΕΣΕΩΝ ΤΑ ΤΕΛΕΥΤΑΙΑ ΕΤΗ</u>	61
2.1 Προγραμματισμένοι – Πραγματοποιηθέντες Έλεγχοι	61
2.2 Κυρώσεις	62
<u>3. ΑΝΑΣΦΑΛΙΣΤΗ ΕΡΓΑΣΙΑ & ΑΔΗΛΩΤΗ ΕΡΓΑΣΙΑ - ΚΟΙΝΟΙ ΕΛΕΓΧΟΙ Σ.ΕΠ.Ε. – Ε.ΥΠ.Ε.Α.</u>	64
<u>4. ΙΣΗ ΜΕΤΑΧΕΙΡΙΣΗ (Ν. 3304/2005, 3896/3010 & 4443/2016)</u>	74
4.1 Σεξουαλική Παρενόχληση	74
4.2 Ισότητα	75
<u>5. ΑΠΟΣΠΑΣΗ ΕΡΓΑΖΟΜΕΝΩΝ ΣΥΜΦΩΝΑ ΜΕ ΤΟ Π.Δ. 219/2000</u>	79

<u>6. ΕΣΩΤΕΡΙΚΗ ΟΡΓΑΝΩΣΗ ΚΑΙ ΛΕΙΤΟΥΡΓΙΑ ΤΗΣ ΔΙΕΥΘΥΝΣΗΣ ΠΡΟΓΡΑΜΜΑΤΙΣΜΟΥ ΚΑΙ ΣΥΝΤΟΝΙΣΜΟΥ ΕΠΙΘΕΩΡΗΣΗΣ ΕΡΓΑΣΙΑΚΩΝ ΣΧΕΣΕΩΝ</u>	84
6.1 Ελεγκτικό έργο	84
6.2 Συντονισμός Περιφερειακών Υπηρεσιών	85
6.3 Ημερίδες - Άλλες Δραστηριότητες	86
6.4 Ειδικές Δράσεις	87
Γ. ΑΠΟΛΟΓΙΣΜΟΣ ΔΡΑΣΗΣ ΤΗΣ ΥΠΗΡΕΣΙΑΣ ΕΙΔΙΚΩΝ ΕΠΙΘΕΩΡΗΤΩΝ ΕΡΓΑΣΙΑΣ	92
<u>1. ΑΠΟΛΟΓΙΣΜΟΣ ΔΡΑΣΗΣ ΕΙΔΙΚΩΝ ΕΠΙΘΕΩΡΗΤΩΝ ΕΡΓΑΣΙΑΚΩΝ ΣΧΕΣΕΩΝ</u>	92
1.1 Έλεγχοι των χώρων εργασίας	92
1.2 Επιβληθείσες κυρώσεις	95
1.2.1 Διοικητικές κυρώσεις (Πρόστιμα)	95
1.3 Ανατιθέμενο έργο από τον Υφυπουργό Εργασίας και τον Ειδικό Γραμματέα του Σ.ΕΠ.Ε.	97
1.4 Συμμετοχή σε Συμβούλια, Ομάδες Εργασίας και Επιτροπές	97
1.5 Άλλο έργο όπως ανατέθηκε από την πολιτική ηγεσία του Υπουργείου	97
<u>2. ΑΠΟΛΟΓΙΣΜΟΣ ΔΡΑΣΗΣ ΕΙΔΙΚΩΝ ΕΠΙΘΕΩΡΗΤΩΝ ΑΣΦΑΛΕΙΑΣ ΚΑΙ ΥΓΕΙΑΣ ΣΤΗΝ ΕΡΓΑΣΙΑ</u>	99
2.1 Έλεγχος των χώρων εργασίας	99
2.2 Ενημερωτικό - συμβουλευτικό έργο	104
2.3 Συνδρομή σε τοπικές υπηρεσίες - Εσωτερικός έλεγχος Υπηρεσιών του Σ.ΕΠ.Ε.	105
2.4 Ανατιθέμενο έργο από τον Ειδικό Γραμματέα και άλλες δράσεις	105

<u>3. ΑΠΟΛΟΓΙΣΜΟΣ ΚΟΙΝΗΣ ΔΡΑΣΗΣ ΕΙΔΙΚΩΝ ΕΠΙΘΕΩΡΗΤΩΝ ΕΡΓΑΣΙΑΚΩΝ ΣΧΕΣΕΩΝ & ΕΙΔΙΚΩΝ ΕΠΙΘΕΩΡΗΤΩΝ ΑΣΦΑΛΕΙΑΣ ΚΑΙ ΥΓΕΙΑΣ ΣΤΗΝ ΕΡΓΑΣΙΑ</u>	107
3.1 Έλεγχοι σε Ι.Γ.Ε.Ε. και Ε.Π.Α.	107
3.2 Συμμετοχή στις εργασίες της ad hoc ομάδας εργασίας για το Πληροφοριακό Σύστημα Σ.Ε.Π.Ε.-Ο.Α.Ε.Δ.-ΙΚΑ_ΕΤΑΜ «ΕΡΓΑΝΗ»	107
3.3 Συμμετοχή σε Επιτροπές και Ομάδες Εργασίας	108
3.4 Άλλες δραστηριότητες	109
Δ. ΑΠΟΛΟΓΙΣΜΟΣ ΔΡΑΣΗΣ ΤΗΣ ΔΙΕΥΘΥΝΣΗΣ ΥΠΟΣΤΗΡΙΞΗΣ ΚΑΙ ΤΟΥ ΠΡΩΤΗΝ ΤΜΗΜΑΤΟΣ ΥΠΟΣΤΗΡΙΞΗΣ ΤΟΥ Σ.Ε.Π.Ε.	110
<u>Ι. ΤΜΗΜΑ ΔΙΟΙΚΗΤΙΚΗΣ, ΟΙΚΟΝΟΜΙΚΗΣ ΚΑΙ ΤΕΧΝΙΚΗΣ ΥΠΟΣΤΗΡΙΞΗΣ</u>	110
1. Αναδιοργάνωση του Σ.Ε.Π.Ε.	110
2. Στελέχωση του Σ.Ε.Π.Ε.	111
3. Θέματα Προσωπικού.....	112
4. Τήρηση στοιχείων Προσωπικού.....	112
5. Απαντήσεις σε Ερωτήσεις Βουλευτών, Εργατικών Κέντρων και άλλων φορέων	113
6. Συμμετοχή σε Επιτροπές, Συμβούλια και Συλλογικά Όργανα της Διοίκησης	113
7. Οικονομική διαχείριση – Υλοποίηση του Προϋπολογισμού έτους 2017	114
8. Σχετικά με θέματα Τεχνικής Υποστήριξης	114

<u>II. ΤΜΗΜΑ ΔΙΑΧΕΙΡΙΣΗΣ ΠΛΗΡΟΦΟΡΙΑΚΩΝ ΣΥΣΤΗΜΑΤΩΝ & ΔΕΔΟΜΕΝΩΝ</u>	115
<u>III. ΤΜΗΜΑ ΝΟΜΙΚΗΣ ΥΠΟΣΤΗΡΙΞΗΣ</u>	115

ΔΕΥΤΕΡΟ ΜΕΡΟΣ**ΠΡΟΓΡΑΜΜΑΤΙΣΜΟΣ ΔΡΑΣΗΣ ΤΟΥ Σ.ΕΠ.Ε. ΓΙΑ ΤΟ ΕΤΟΣ 2018****117****Α. ΠΡΟΓΡΑΜΜΑΤΙΣΜΟΣ ΔΡΑΣΗΣ ΤΗΣ ΕΠΙΘΕΩΡΗΣΗΣ ΑΣΦΑΛΕΙΑΣ & ΥΓΕΙΑΣ ΣΤΗΝ ΕΡΓΑΣΙΑ****117****1. ΕΛΕΓΚΤΙΚΟ ΕΡΓΟ****117****1.1 Γενικά 117****2. ΕΝΗΜΕΡΩΤΙΚΟ-ΕΚΠΑΙΔΕΥΤΙΚΟ ΕΡΓΟ****119****Β. ΠΡΟΓΡΑΜΜΑΤΙΣΜΟΣ ΔΡΑΣΗΣ ΤΗΣ ΕΠΙΘΕΩΡΗΣΗΣ ΕΡΓΑΣΙΑΚΩΝ ΣΧΕΣΕΩΝ****120****Γ. ΠΡΟΓΡΑΜΜΑΤΙΣΜΟΣ ΔΡΑΣΗΣ ΤΗΣ ΥΠΗΡΕΣΙΑΣ ΕΙΔΙΚΩΝ ΕΠΙΘΕΩΡΗΤΩΝ ΕΡΓΑΣΙΑΣ****127****1. ΠΡΟΓΡΑΜΜΑΤΙΣΜΟΣ ΔΡΑΣΗΣ ΕΙΔΙΚΩΝ ΕΠΙΘΕΩΡΗΤΩΝ ΕΡΓΑΣΙΑΚΩΝ ΣΧΕΣΕΩΝ****127****1.1 Εσωτερικός έλεγχος των υπηρεσιών του Σ.ΕΠ.Ε. (Διευθύνσεις και Τμήματα Επιθεώρησης Εργασιακών Σχέσεων) 127****1.2 Έλεγχοι σε χώρους εργασίας 127****1.3 Εκτέλεση κάθε έργου που θα ανατεθεί από την πολιτική ηγεσία (ομάδες εργασίας, προκαταρκτικές εξετάσεις, Ε.Δ.Ε. κ.λπ.) 129****2. ΠΡΟΓΡΑΜΜΑΤΙΣΜΟΣ ΔΡΑΣΗΣ ΕΙΔΙΚΩΝ ΕΠΙΘ/ΤΩΝ ΑΣΦΑΛΕΙΑΣ & ΥΓΕΙΑΣ ΣΤΗΝ ΕΡΓΑΣΙΑ****130****2.1 Έλεγχοι σε χώρους εργασίας 130****2.2 Εσωτερικός Έλεγχος Υπηρεσιών του Σ.ΕΠ.Ε. (Τμήματα Επιθεώρησης Ασφάλειας και Υγείας στην Εργασία) 132****2.3 Άλλες δραστηριότητες 132****2.4 Εκτέλεση κάθε άλλου έργου που θα ανατεθεί από τον Ειδικό Γραμματέα του Σ.ΕΠ.Ε. (ομάδες εργασίας, προκαταρκτικές εξετάσεις, Ε.Δ.Ε. κ.λπ.) 132**

Δ. ΠΡΟΓΡΑΜΜΑΤΙΣΜΟΣ ΔΡΑΣΗΣ ΤΗΣ ΔΙΕΥΘΥΝΣΗΣ ΥΠΟΣΤΗΡΙΞΗΣ ΤΟΥ Σ.Ε.Π.Ε. 133

- | | |
|---|-----|
| 1. Τμήμα Διοικητικής, Οικονομικής και Τεχνικής Υποστήριξης | 133 |
| 2. Τμήμα Διαχείρισης Πληροφοριακών Συστημάτων και Δεδομένων | 133 |
| 3. Τμήμα Νομικής Υποστήριξης | 134 |

ΤΡΙΤΟ ΜΕΡΟΣ**ΣΥΜΒΟΥΛΙΟ ΚΟΙΝΩΝΙΚΟΥ ΕΛΕΓΧΟΥ ΕΠΙΘΕΩΡΗΣΗΣ ΕΡΓΑΣΙΑΣ (Σ.Κ.Ε.Ε.Ε.) 135**

- | | |
|--|-----|
| ΛΕΙΤΟΥΡΓΙΑ ΣΥΜΒΟΥΛΙΟΥ ΚΟΙΝΩΝΙΚΟΥ ΕΛΕΓΧΟΥ ΕΠΙΘΕΩΡΗΣΗΣ ΕΡΓΑΣΙΑΣ (Σ.Κ.Ε.Ε.Ε.) ΤΟ 2017 | 135 |
| ΠΑΡΑΤΗΡΗΣΕΙΣ - ΠΡΟΤΑΣΕΙΣ - ΣΧΟΛΙΑ Σ.Κ.Ε.Ε.Ε. | 135 |

ΤΕΤΑΡΤΟ ΜΕΡΟΣ**ΠΑΡΑΡΤΗΜΑΤΑ 136**

- | | |
|---|-----|
| ΠΑΡΑΡΤΗΜΑ I : ΠΙΝΑΚΕΣ ΚΑΙ ΔΙΑΓΡΑΜΜΑΤΑ ΠΟΥ ΑΦΟΡΟΥΝ ΣΤΗ ΔΡΑΣΤΗΡΙΟΤΗΤΑ ΤΩΝ ΥΠΗΡΕΣΙΩΝ ΕΠΙΘΕΩΡΗΣΗΣ ΑΣΦΑΛΕΙΑΣ ΚΑΙ ΥΓΕΙΑΣ ΣΤΗΝ ΕΡΓΑΣΙΑ ΤΟ ΕΤΟΣ 2017 (Βλέπε σελίδα VIII) | 136 |
| ΠΑΡΑΡΤΗΜΑ II : ΠΙΝΑΚΕΣ ΚΑΙ ΔΙΑΓΡΑΜΜΑΤΑ ΠΟΥ ΑΦΟΡΟΥΝ ΣΤΗ ΔΡΑΣΤΗΡΙΟΤΗΤΑ ΤΩΝ ΥΠΗΡΕΣΙΩΝ ΕΠΙΘΕΩΡΗΣΗΣ ΕΡΓΑΣΙΑΚΩΝ ΣΧΕΣΕΩΝ ΤΟ ΕΤΟΣ 2017 (Βλέπε σελίδα X) | 173 |

ΠΑΡΑΡΤΗΜΑ Ι**ΠΙΝΑΚΕΣ ΚΑΙ ΔΙΑΓΡΑΜΜΑΤΑ ΠΟΥ ΑΦΟΡΟΥΝ ΣΤΗ ΔΡΑΣΤΗΡΙΟΤΗΤΑ ΤΩΝ ΥΠΗΡΕΣΙΩΝ
ΕΠΙΘΕΩΡΗΣΗΣ ΑΣΦΑΛΕΙΑΣ ΚΑΙ ΥΓΕΙΑΣ ΣΤΗΝ ΕΡΓΑΣΙΑ ΤΟ ΕΤΟΣ 2017**

	ΘΕΜΑ	ΣΕΛΙΔΑ
Πίνακας T1	Έλεγχοι Υπηρεσιών Επιθεώρησης Ασφάλειας & Υγείας στην Εργασία	137
Διάγραμμα T1	Αριθμός Ελέγχων και Κυρώσεων των Υπηρεσιών Επιθεώρησης Ασφάλειας & Υγείας στην Εργασία ανά κλάδο οικονομικής δραστηριότητας	140
Πίνακας T2	Κυρώσεις από τις Υπηρεσίες Επιθεώρησης Ασφάλειας & Υγείας στην Εργασία	141
Πίνακας T3	Εργατικά ατυχήματα δηλωθέντα στον Ε.Φ.Κ.Α. και στο Υπουργείο Εργασίας	144
Πίνακας T4	Εργατικά ατυχήματα αναγγελθέντα στο Σ.ΕΠ.Ε. ανά κλάδο οικονομικής δραστηριότητας	145
Πίνακας T5	Εργατικά ατυχήματα αναγγελθέντα στο Σ.ΕΠ.Ε. ανά κατηγορία (απόκλιση) ατυχήματος	148
Διάγραμμα T5	Κατανομή εργατικών ατυχημάτων αναγγελθέντων στο Σ.ΕΠ.Ε. ανά κατηγορία (απόκλιση) ατυχήματος	149
Πίνακας T6	Εργατικά ατυχήματα αναγγελθέντα στο Σ.ΕΠ.Ε. ανά κατηγορία (απόκλιση) ατυχήματος και κλάδο οικονομικής δραστηριότητας	150
Πίνακας T7	Θανατηφόρα εργατικά ατυχήματα δηλωθέντα στον Ε.Φ.Κ.Α. και στο Υπουργείο Εργασίας	153
Πίνακας T8	Θανατηφόρα εργατικά ατυχήματα αναγγελθέντα στο Σ.ΕΠ.Ε. ανά κλάδο οικονομικής δραστηριότητας	154
Πίνακας T9	Θανατηφόρα εργατικά ατυχήματα αναγγελθέντα στο Σ.ΕΠ.Ε. ανά κατηγορία (απόκλιση) ατυχήματος	155
Διάγραμμα T9	Θανατηφόρα εργατικά ατυχήματα αναγγελθέντα στο Σ.ΕΠ.Ε. ανά κατηγορία (απόκλιση) ατυχήματος	156
Πίνακας T10	Θανατηφόρα εργατικά ατυχήματα αναγγελθέντα στο Σ.ΕΠ.Ε. ανά κατηγορία (απόκλιση) ατυχήματος και κλάδο οικονομικής Δραστ/τητας ...	157
Πίνακας T11	Θανατηφόρα εργατικά ατυχήματα αναγγελθέντα στο Σ.ΕΠ.Ε. ανά υλικό παράγοντα που συνδέεται με το ατύχημα	158
Διάγραμμα T11	Θανατηφόρα εργατικά ατυχήματα αναγγελθέντα στο Σ.ΕΠ.Ε. ανά υλικό παράγοντα που συνδέεται με το ατύχημα	159
Πίνακας T12	Θανατηφόρα εργατικά ατυχήματα αναγγελθέντα στο Σ.ΕΠ.Ε. ανά ηλικία θανόντα.....	160

	ΘΕΜΑ	ΣΕΛΙΔΑ
Διάγραμμα T12	Θανατηφόρα εργατικά ατυχήματα αναγγελθέντα στο Σ.ΕΠ.Ε. ανά ηλικία θανόντα	161
Πίνακας T13	Θανατηφόρα εργατικά ατυχήματα αναγγελθέντα στο Σ.ΕΠ.Ε. ανά κλάδο και κατηγορία ηλικιών	162
Πίνακας T14	Θανατηφόρα εργατικά ατυχήματα αναγγελθέντα στο Σ.ΕΠ.Ε. ανά επάγγελμα και κατηγορία ηλικιών	163
Πίνακας T15	Θανατηφόρα εργατικά ατυχήματα αναγγελθέντα στο Σ.ΕΠ.Ε. ανά μήνα	164
Διάγραμμα T15	Θανατηφόρα εργατικά ατυχήματα αναγγελθέντα στο Σ.ΕΠ.Ε. ανά μήνα	165
Πίνακας T16	Θανατηφόρα εργατικά ατυχήματα αναγγελθέντα στο Σ.ΕΠ.Ε. ανά ώρα	166
Διάγραμμα T16	Θανατηφόρα εργατικά ατυχήματα αναγγελθέντα στο Σ.ΕΠ.Ε. ανά ώρα	167
Πίνακας T17	Θανατηφόρα εργατικά ατυχήματα αναγγελθέντα στο Σ.ΕΠ.Ε. ανά εθνικότητα του θανόντα	168
Πίνακας T18	Θανατηφόρα εργατικά ατυχήματα που αναγγέλθηκαν σε κάθε Περιφερειακή Διεύθυνση Ε.Α.Υ.Ε. (Π.Δ.Ε.Α.Υ.Ε.)	169
Διάγραμμα T18	Θανατηφόρα εργατικά ατυχήματα που αναγγέλθηκαν σε κάθε Περιφερειακή Διεύθυνση Ε.Α.Υ.Ε. (Π.Δ.Ε.Α.Υ.Ε.)	170
Πίνακας T19	Προγραμματισμός Ελέγχων Επιθ/σης Ασφάλειας & Υγείας στην Εργασία για το έτος 2018 ανά Δ/νση και κλάδο οικονομικής Δραστηριότητας (εξαιρούνται έξι Περιφερειακές Υπηρεσίες – Πιλοτική εφαρμογή	171
Πίνακας T19α	Προγραμματισμός Ελέγχων Επιθ/σης Ασφάλειας & Υγείας στην Εργασία για το έτος 2018 ανά Δ/νση και κλάδο οικονομικής Δραστηριότητας για έξι Περιφερειακές Υπηρεσίες – Πιλοτική εφαρμογή	172

ΠΑΡΑΡΤΗΜΑ ΙΙ**ΠΙΝΑΚΕΣ ΚΑΙ ΔΙΑΓΡΑΜΜΑΤΑ ΠΟΥ ΑΦΟΡΟΥΝ ΣΤΗ ΔΡΑΣΤΗΡΙΟΤΗΤΑ ΤΩΝ ΥΠΗΡΕΣΙΩΝ
ΕΠΙΘΕΩΡΗΣΗΣ ΕΡΓΑΣΙΑΚΩΝ ΣΧΕΣΕΩΝ ΤΟ ΕΤΟΣ 2017**

	ΘΕΜΑ	ΣΕΛΙΔΑ
Πίνακας Κ1	Έλεγχοι Υπηρεσιών Επιθεώρησης Εργασιακών Σχέσεων	174
Πίνακας Κ2	Κυρώσεις Υπηρεσιών Επιθεώρησης Εργασιακών Σχέσεων	177
Πίνακας Κ3	Μηνύσεις/Μηνυτήριες αναφορές Υπηρεσιών Επιθεώρησης Εργασιακών Σχέσεων	180
Πίνακας Κ4	Πρόστιμα Υπηρεσιών Επιθεώρησης Εργασιακών Σχέσεων	184
Πίνακας Κ5	Εργατικές διαφορές	188
Πίνακας Κ6	Πίνακες προσωπικού	193
Πίνακας Κ7	Άδειες υπερωριακής απασχόλησης και Κυριακάτικης εργασίας	198
Πίνακας Κ8	Νέες Προσλήψεις	202
Πίνακας Κ9	Προγραμματισμός Ελέγχων Τμημάτων Επιθεώρησης Εργασιακών Σχέσεων για το έτος 2018	205
Πίνακας Κ10	Προγραμματισμός Ελέγχων ανά Διεύθυνση Επιθεώρησης Εργασιακών Σχέσεων για το έτος 2018	207
Πίνακας Κ11	Προγραμματισμός Ελέγχων Επιθεώρησης Εργασιακών Σχέσεων για το έτος 2018 ανά κλάδο οικονομικής δραστηριότητας	208

ΠΡΩΤΟ ΜΕΡΟΣ

ΑΠΟΛΟΓΙΣΜΟΣ ΔΡΑΣΗΣ ΤΟΥ Σ.ΕΠ.Ε. ΓΙΑ ΤΟ ΕΤΟΣ 2017

Α. ΑΠΟΛΟΓΙΣΜΟΣ ΔΡΑΣΗΣ ΤΗΣ ΕΠΙΘΕΩΡΗΣΗΣ ΑΣΦΑΛΕΙΑΣ & ΥΓΕΙΑΣ ΣΤΗΝ ΕΡΓΑΣΙΑ

Απολογισμός δράσης των Περιφερειακών Υπηρεσιών Επιθεώρησης Ασφάλειας και Υγείας στην Εργασία και της Δ/σης Προγραμματισμού και Συντονισμού Επιθεώρησης Ασφάλειας και Υγείας στην Εργασία της Κεντρικής Υπηρεσίας του Σ.ΕΠ.Ε.

Πάγιο στόχο της Επιθεώρησης Ασφάλειας και Υγείας στην Εργασία (Α.Υ.Ε.) του Σ.ΕΠ.Ε. αποτελεί η εξασφάλιση υψηλού επιπέδου προστασίας της υγείας και ασφάλειας των εργαζομένων, μέσω της βελτίωσης των συνθηκών εργασίας και του εργασιακού περιβάλλοντος, της πρόληψης και μείωσης των εργατικών ατυχημάτων και των επαγγελματικών ασθενειών και της προώθησης μέτρων προστασίας και προαγωγής της υγείας των εργαζομένων, σύμφωνα και με τον ορισμό της Παγκόσμιας Οργάνωσης Υγείας. Στο πλαίσιο αυτό, οι Επιθεωρητές Ασφάλειας και Υγείας στην Εργασία διενεργούν καθημερινά επιθεωρήσεις, ελέγχους και έρευνες και παράλληλα ασκούν ενημερωτική και συμβουλευτική δραστηριότητα για θέματα ασφάλειας και υγείας στην εργασία.

1. ΕΛΕΓΚΤΙΚΟ ΕΡΓΟ

1.1 Γενικά

Ο κύριος σκοπός των Υπηρεσιών Επιθεώρησης Ασφάλειας και Υγείας στην Εργασία (Α.Υ.Ε.) του Σ.ΕΠ.Ε. είναι η διενέργεια ελέγχων στο πλαίσιο της επίβλεψης εφαρμογής της εργατικής νομοθεσίας για την ασφάλεια και υγεία στην εργασία. Κατά το έτος **2017** οι έλεγχοι πραγματοποιήθηκαν, όπως και κατά τα προηγούμενα έτη, με βάση το **ετήσιο πρόγραμμα δράσης**, καθώς και **προγράμματα στοχευμένων ελέγχων** σε συγκεκριμένους κλάδους οικονομικής δραστηριότητας, για την κατάρτιση των οποίων ελήφθησαν υπόψη τα συμπεράσματα από την επεξεργασία των στατιστικών δεδομένων που αφορούν τα εργατικά ατυχήματα, την παραβατικότητα των επιχειρήσεων ανά κλάδο δραστηριότητας, τις μεταβολές στις μορφές εργασίας στον τομέα της τεχνολογίας και των μεθόδων παραγωγής, καθώς και οι προτάσεις των Περιφερειακών Υπηρεσιών Επιθεώρησης Α.Υ.Ε..

Στο πλαίσιο της ελεγκτικής τους δραστηριότητας, οι Επιθεωρήσεις Α.Υ.Ε., συνοπτικά:

- πραγματοποίησαν **21.423** ελέγχους
- επέβαλαν **1.687** κυρώσεις, στις οποίες περιλαμβάνονται **644** μηνύσεις - μηνυτήριες αναφορές, **201** διακοπές εργασιών και **842** πράξεις προστίμου συνολικού ύψους **2.818.026** Ευρώ και
- διερεύνησαν τις αιτίες **7.357** εργατικών ατυχημάτων, εκ των οποίων τα **76** ήταν θανατηφόρα.

Ο αριθμός των ελέγχων που πραγματοποιήθηκαν κατά το **2017** υπολείπεται του στόχου που είχε τεθεί με το ετήσιο πρόγραμμα δράσης του προηγούμενου έτους κατά **11,4%**. Η εν λόγω μείωση οφείλεται κατά κύριο λόγο, αφενός στην αύξηση των αναγγελθέντων εργατικών ατυχημάτων και του επακόλουθου αριθμού των διερευνήσεων και των εκθέσεων έρευνας / μηνυτήριων αναφορών που υποβλήθηκαν στις εισαγγελικές αρχές και αφετέρου στην απαιτηθείσα χρονική περίοδο προσαρμογής / εξοικείωσης του συνόλου των Επιθεωρητών Α.Υ.Ε. με τις εφαρμογές του

Ολοκληρωμένου Πληροφοριακού Συστήματος (ΟΠΣ) ΣΕΠΕ, το οποίο τέθηκε σε πλήρη λειτουργία την 1^η/01/2018 και με τη χρήση του οποίου οι έλεγχοι που διενεργούν οι υπηρεσίες θα καταστούν διεξοδικότεροι.

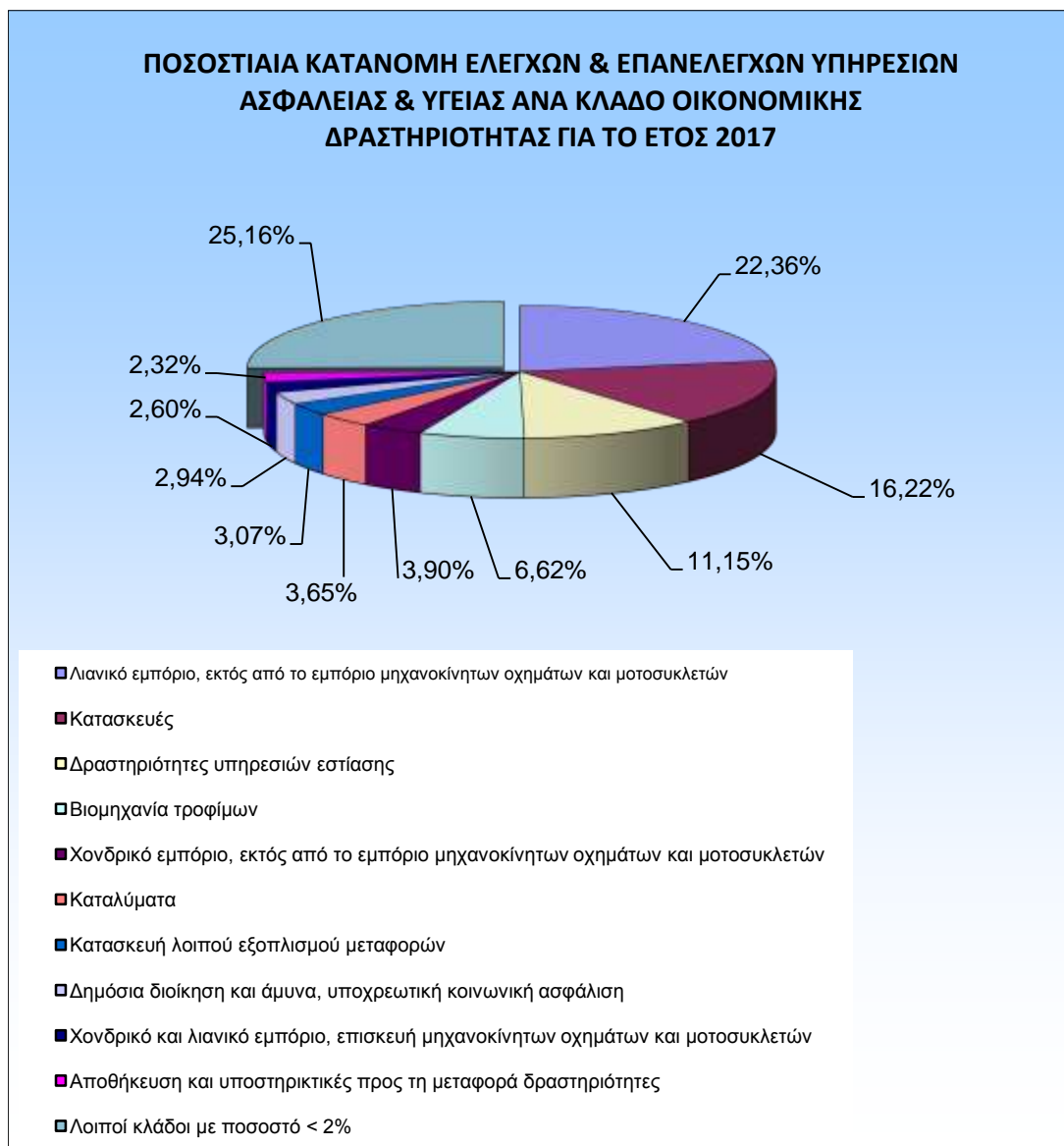
Κατά την τελευταία τριετία η δραστηριότητα των Επιθεώρησεων Α.Υ.Ε. παρουσιάζεται ως ακολούθως:

ΠΙΝΑΚΑΣ 1

ΕΛΕΓΚΤΙΚΗ ΔΡΑΣΗ		2015		2016		2017	
ΕΛΕΓΧΟΙ		24.572		24.422		21.423	
ΚΥΡΩΣΕΙΣ	Μηνυτήριες αναφορές – μηνύσεις	627		605		644	
	Διακοπές εργασιών	259	1.878	185	1.683	201	1.687
	Επιβληθέντα πρόστιμα	992		893		842	
	Ποσά προστίμων (€)	4.036.314		3.433.628		2.818.026	
ΕΡΓΑΤΙΚΑ ΑΤΥΧΗΜΑΤΑ	Αναγγελθέντα	5.930		6.515		7.357	
	εκ των οποίων θανατηφόρα (συνολικά)	67		73		76	

Το **2017**, η Επιθεώρηση Α.Υ.Ε. δραστηριοποιήθηκε επίσης και κατά της **αδήλωτης εργασίας**, σε συνέχεια της συνεχούς δράσης της στο πεδίο αυτό από το β' εξάμηνο του 2013 μέχρι σήμερα. Στο πλαίσιο αυτό, διενεργήθηκαν σε όλους τους τομείς και επί μέρους κλάδους οικονομικής δραστηριότητας **2.347** έλεγχοι, παράλληλα και συνδυαστικά με αντίστοιχους ελέγχους για θέματα Α.Υ.Ε., αλλά και αυτοτελώς. Αναφορικά με τις κυρώσεις, επιβλήθηκαν σε **48** επιχειρήσεις **88** πρόστιμα κατά δέσμια αρμοδιότητα, για αντίστοιχο αριθμό αδήλωτων εργαζόμενων, συνολικού ύψους **916.253,70 Ευρώ** (ποσοστό **32,51%** επί του συνολικού ποσού των προστίμων).

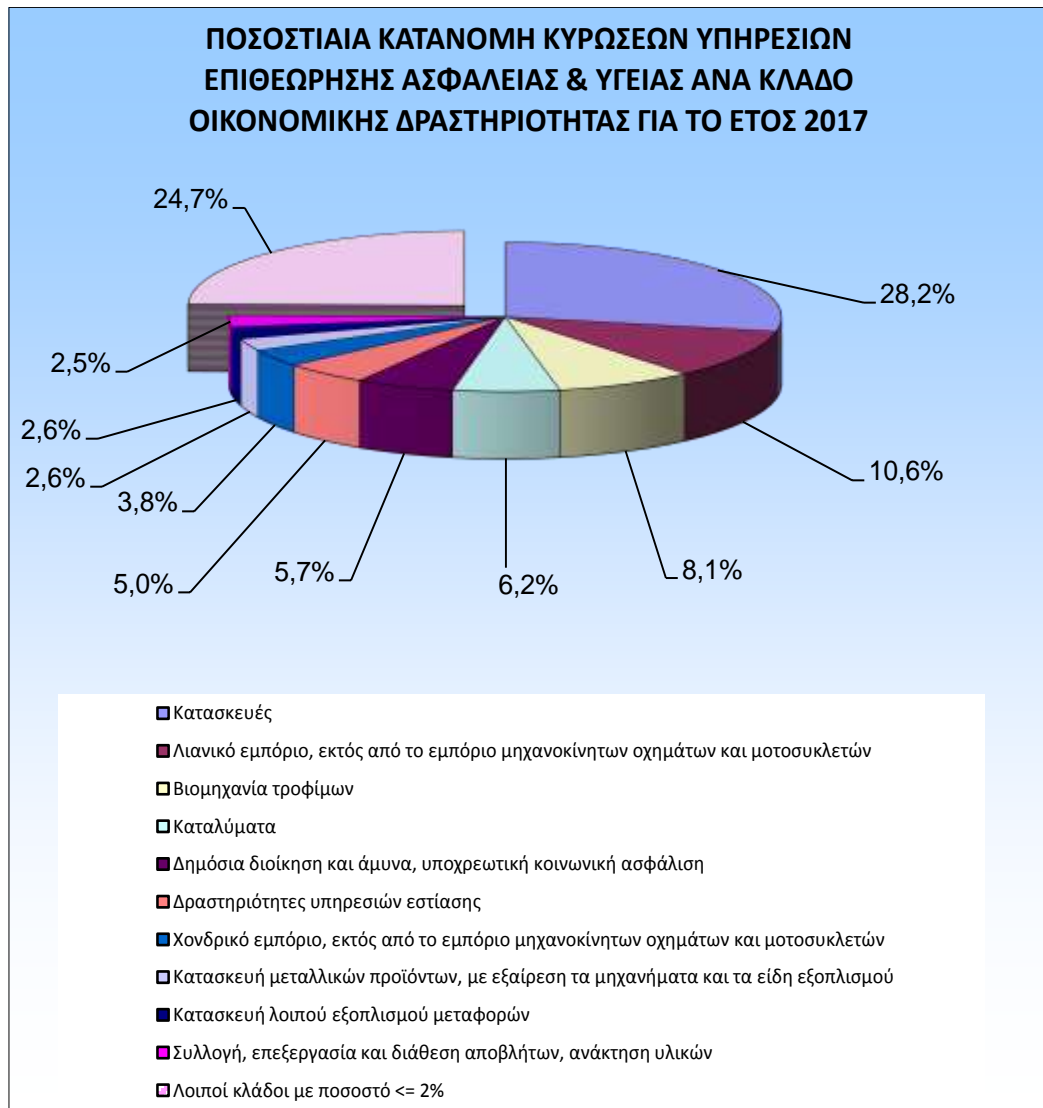
- Στο **Διάγραμμα 1** παρουσιάζεται η ποσοστιαία κατανομή του συνολικού αριθμού ελέγχων και επανελέγχων των Υπηρεσιών Επιθεώρησης Α.Υ.Ε. ανά κλάδο οικονομικής δραστηριότητας για το έτος **2017**.

ΔΙΑΓΡΑΜΜΑ 1

Σύμφωνα με το διάγραμμα, η ελεγκτική δράση της Επιθεώρησης Α.Υ.Ε. επικεντρώθηκε στον κλάδο του **λιανικού εμπορίου εκτός από το εμπόριο οχημάτων**, στον τομέα των **κατασκευών** και στον κλάδο των **υπηρεσιών εστίασης**, όπου και διενεργήθηκε το ήμισυ των ελέγχων, με επί μέρους ποσοστά **22,36 %**, **16,22%** και **11,15%** επί του συνόλου, αντίστοιχα. Ο κλάδος των υπηρεσιών εστίασης, ειδικότερα, αποτελεί και πάγιο στόχο της ελεγκτικής δράσης για την καταπολέμηση της αδήλωτης εργασίας.

Αναλυτικότερα στοιχεία για τον αριθμό ελέγχων και επανελέγχων για το έτος **2017** που αφορούν όλους τους τομείς οικονομικής δραστηριότητας παρουσιάζονται στον **Πίνακα T1** και στο **Διάγραμμα T1** του **Παραρτήματος Ι**.

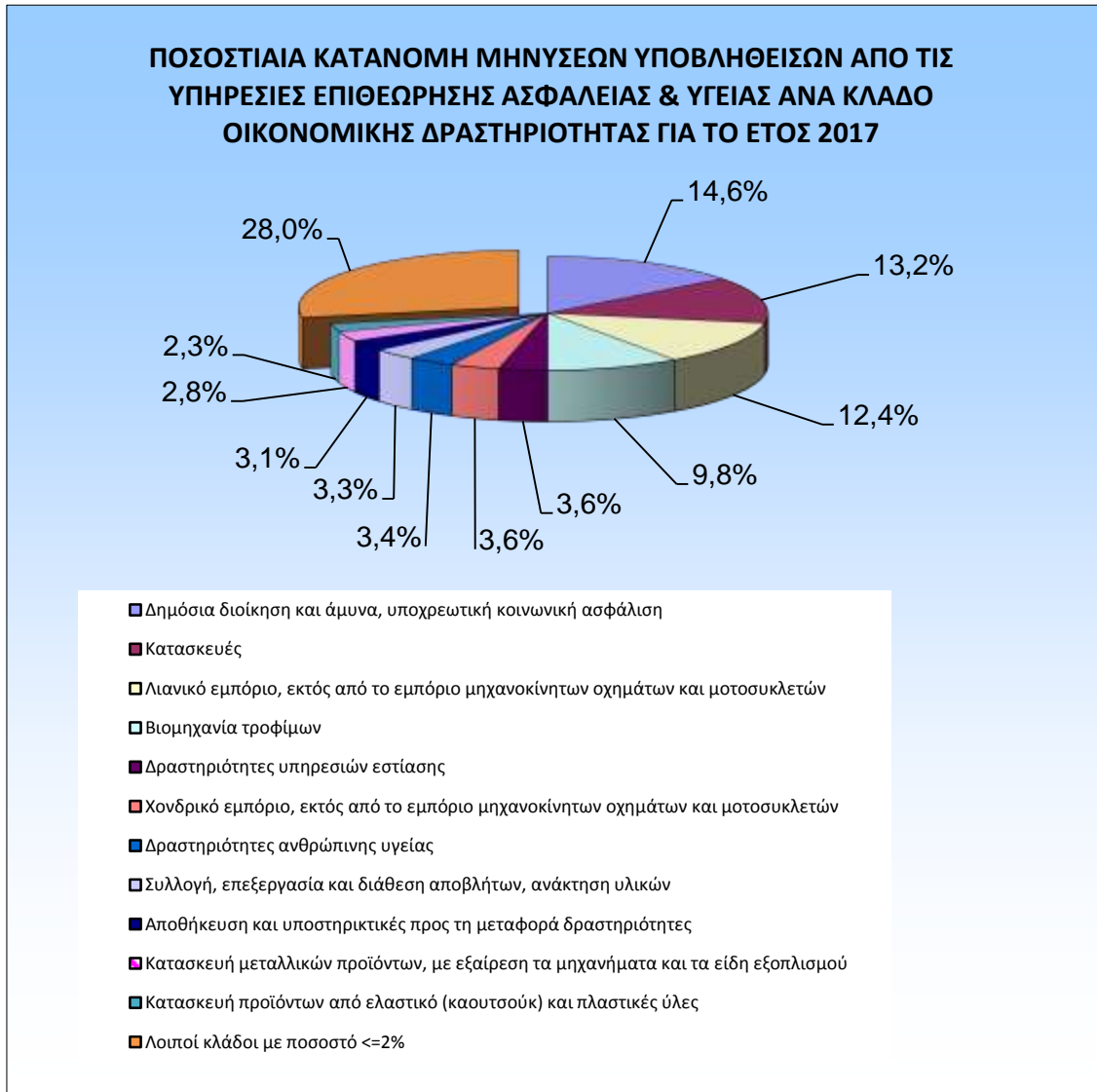
- Στο **Διάγραμμα 2** παρουσιάζεται η ποσοστιαία κατανομή του συνολικού αριθμού κυρώσεων των υπηρεσιών Επιθεώρησης Α.Υ.Ε. ανά κλάδο οικονομικής δραστηριότητας για το έτος **2017**.

ΔΙΑΓΡΑΜΜΑ 2

Στον τομέα των **κατασκευών**, στον κλάδο του **λιανικού εμπορίου εκτός από το εμπόριο οχημάτων** και στον κλάδο των **βιομηχανιών τροφίμων** επιβλήθηκαν, κατά φθίνουσα αναλογία, οι περισσότερες κυρώσεις - όπως και κατά τα προηγούμενα έτη - με επί μέρους ποσοστά επί του συνόλου **28,2%**, **10,6%** και **8,1%**, αντίστοιχα. Το ποσοστό δε των κυρώσεων που αντιστοιχεί στον τομέα των κατασκευών είναι διαχρονικά **το μεγαλύτερο με διαφορά**.

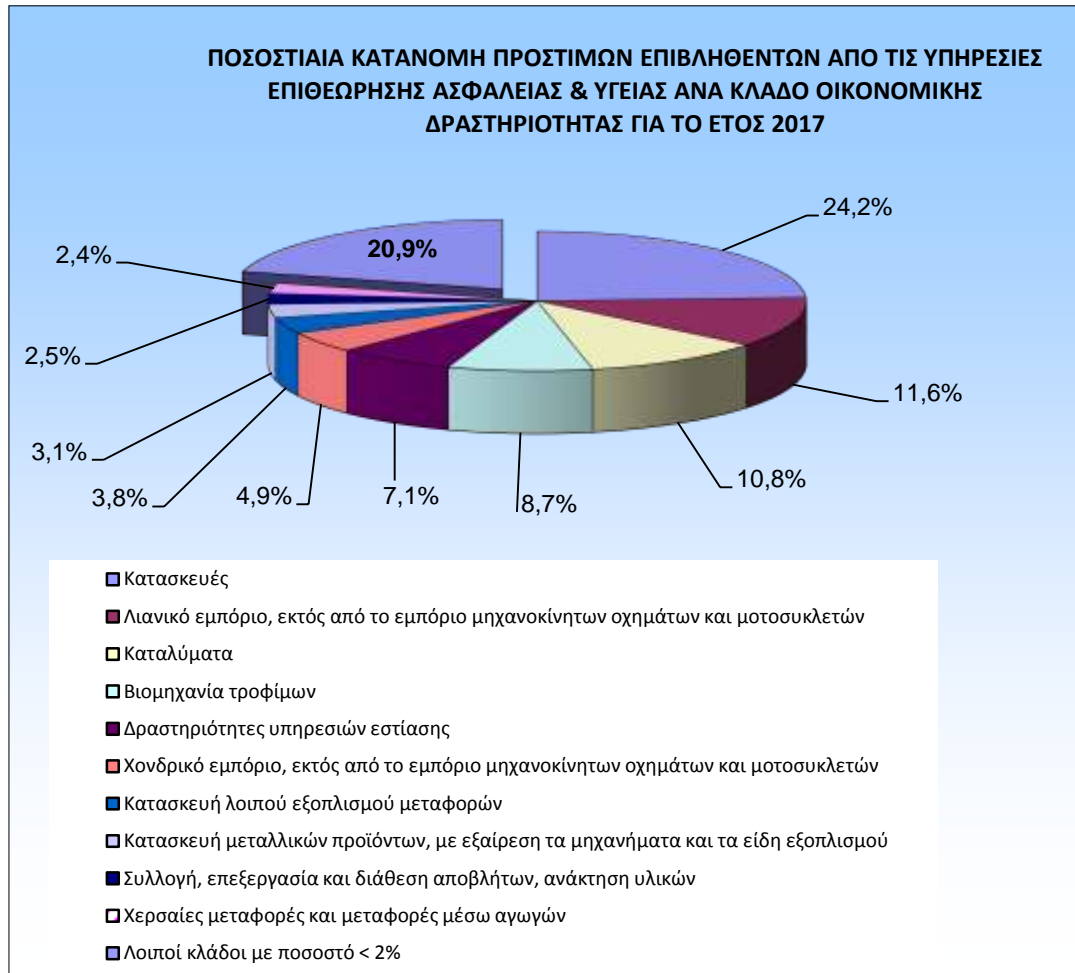
Περαιτέρω ανάλυση των κυρώσεων ανά κλάδο οικονομικής δραστηριότητας απεικονίζεται στα **Διαγράμματα 3, 4 και 5**.

- Στο **Διάγραμμα 3** απεικονίζεται η ποσοστιαία κατανομή των **μηνύσεων** και των **μηνυτήριων αναφορών** για τους κλάδους οικονομικής δραστηριότητας στους οποίους παρατηρείται η μεγαλύτερη συχνότητα υποβολής τους.

ΔΙΑΓΡΑΜΜΑ 3

Το μεγαλύτερο ποσοστό μηνύσεων και μηνυτήριων αναφορών που επιβλήθηκαν, αντιστοιχεί στον τομέα της **Δημόσιας Διοίκησης & Άμυνας – υποχρεωτικής κοινωνικής ασφάλισης** (με ποσοστό **14,6%**), ακολούθησαν δε ο τομέας των **Κατασκευών** (με ποσοστό **13,2%**) και ο κλάδος του **Λιανικού εμπορίου εκτός οχημάτων** (**12,4%**). Αυτό που διαφοροποιεί τη γενική εικόνα των ποινικών κυρώσεων σε σχέση με τα προηγούμενα έτη είναι το υψηλό ποσοστό αυτών που επιβλήθηκαν σε ΟΤΑ Α΄ βαθμού (Δήμους) κατόπιν διαπιστωθεισών παραβάσεων και κατέλαβαν την πρώτη θέση.

- Στο **Διάγραμμα 4** απεικονίζεται η ποσοστιαία κατανομή των επιβληθέντων προστίμων ανά κλάδο οικονομικής δραστηριότητας.

ΔΙΑΓΡΑΜΜΑ 4

Το μεγαλύτερο ποσοστό (**24,2%**) παρουσιάζει ο κλάδος των **Κατασκευών** και ακολουθεί ο κλάδος του **Λιανικού Εμπορίου εκτός οχημάτων** (με **11,6%**) και ο κλάδος της **καταλυμάτων** (με **10,8%**). Η μεταβολή σε σχέση με το έτος **2016** έγκειται στην εκτόπιση του κλάδου τροφίμων από την τρίτη θέση.

Αναλυτικότερα στοιχεία για τις κυρώσεις που επιβλήθηκαν από τις υπηρεσίες Επιθεώρησης Α.Υ.Ε. κατά το έτος **2017** και αφορούν σε όλους τους κλάδους οικονομικής δραστηριότητας, παρουσιάζονται στον **Πίνακα T2** του Παραρτήματος Ι.

1.2 Στατιστικά στοιχεία εργατικών ατυχημάτων

1.2.1 Εργατικά ατυχήματα αναγγελλθέντα στο Σ.Ε.Π.Ε.

Όπως έχει αποτυπωθεί στον Πίνακα 1 ανωτέρω, το **2017** αναγγέλθηκαν **7.357** εργατικά ατυχήματα στις Υπηρεσίες Επιθεώρησης Α.Υ.Ε. του Σ.Ε.Π.Ε., έναντι **6.515** το **2016** και **5.930** το **2015**. Η αύξηση αυτή, της τάξης του **24%** εντός της διετίας, δεν αντανακλάται στην αντίστοιχη πορεία των θανατηφόρων εργατικών ατυχημάτων, η οποία εμφανίζει στασιμότητα. Συγκεκριμένα, τα θανατηφόρα ατυχήματα μη παθολογικής αιτιολογίας ανήλθαν σε **34**, έναντι **33** και **34** που συνέβησαν κατά τα έτη **2016** και **2015** αντίστοιχα.

- Στο **Διάγραμμα 5** παρουσιάζεται η ποσοστιαία κατανομή του συνόλου των **εργατικών ατυχημάτων** που αναγγέλθηκαν στο Σ.Ε.Π.Ε. ανά κλάδο οικονομικής δραστηριότητας για το έτος **2017**, **εξαιρουμένων αυτών με παθολογική αιτιολογία**.

ΔΙΑΓΡΑΜΜΑ 5



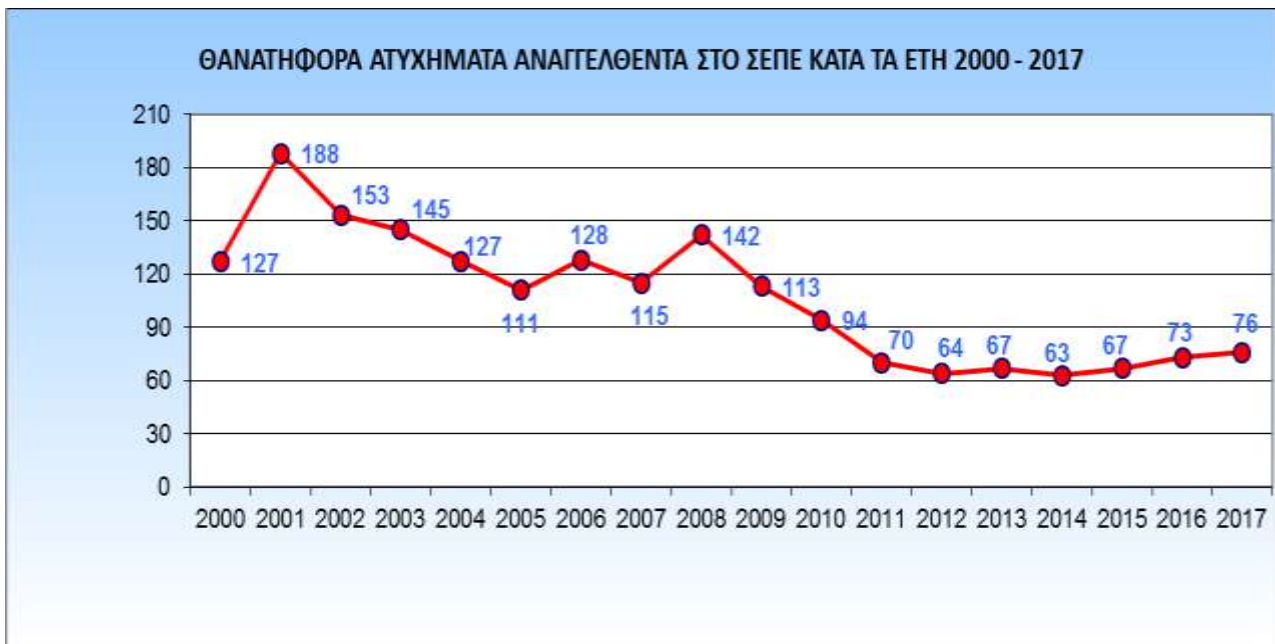
Από το ανωτέρω διάγραμμα φαίνεται πως τα μεγαλύτερα ποσοστά των εργατικών ατυχημάτων που αναγγέλθηκαν στο Σ.Ε.Π.Ε. αντιστοιχούν κατά σειρά στον κλάδο **του λιανικού εμπορίου εκτός οχημάτων (20,1%)**, στον κλάδο της **δημόσιας διοίκησης & άμυνας και υποχρεωτικής κοινωνικής ασφάλισης (8,5%)** και στον τομέα των **κατασκευών (7,5%)**. Σε σχέση με την αντίστοιχη εικόνα του

έτους **2016**, σημειώνεται εναλλαγή της δεύτερης και τρίτης θέσης μεταξύ του τομέα των κατασκευών και του κλάδου της δημόσιας διοίκησης κ.ά..

Στους **Πίνακες και στα Διαγράμματα T3-T17** του Παραρτήματος Ι αναλύονται τα στατιστικά στοιχεία των αναγγελθέντων εργατικών ατυχημάτων ανά κατηγορία και κλάδο οικονομικής δραστηριότητας. Επιπλέον, για τα **θανατηφόρα** εργατικά ατυχήματα, παρουσιάζονται στατιστικά στοιχεία αναφορικά με τον υλικό παράγοντα, την ηλικία του θανόντα, το μήνα και την ώρα του ατυχήματος καθώς και την εθνικότητα.

- Στο **Διάγραμμα 6** απεικονίζεται ο αριθμός των **θανατηφόρων εργατικών ατυχημάτων** που αναγγέλθηκαν στις υπηρεσίες Επιθεώρησης Ασφάλειας και Υγείας στην Εργασία του Σ.Ε.Π.Ε., κατά τα έτη **2000-2017**.

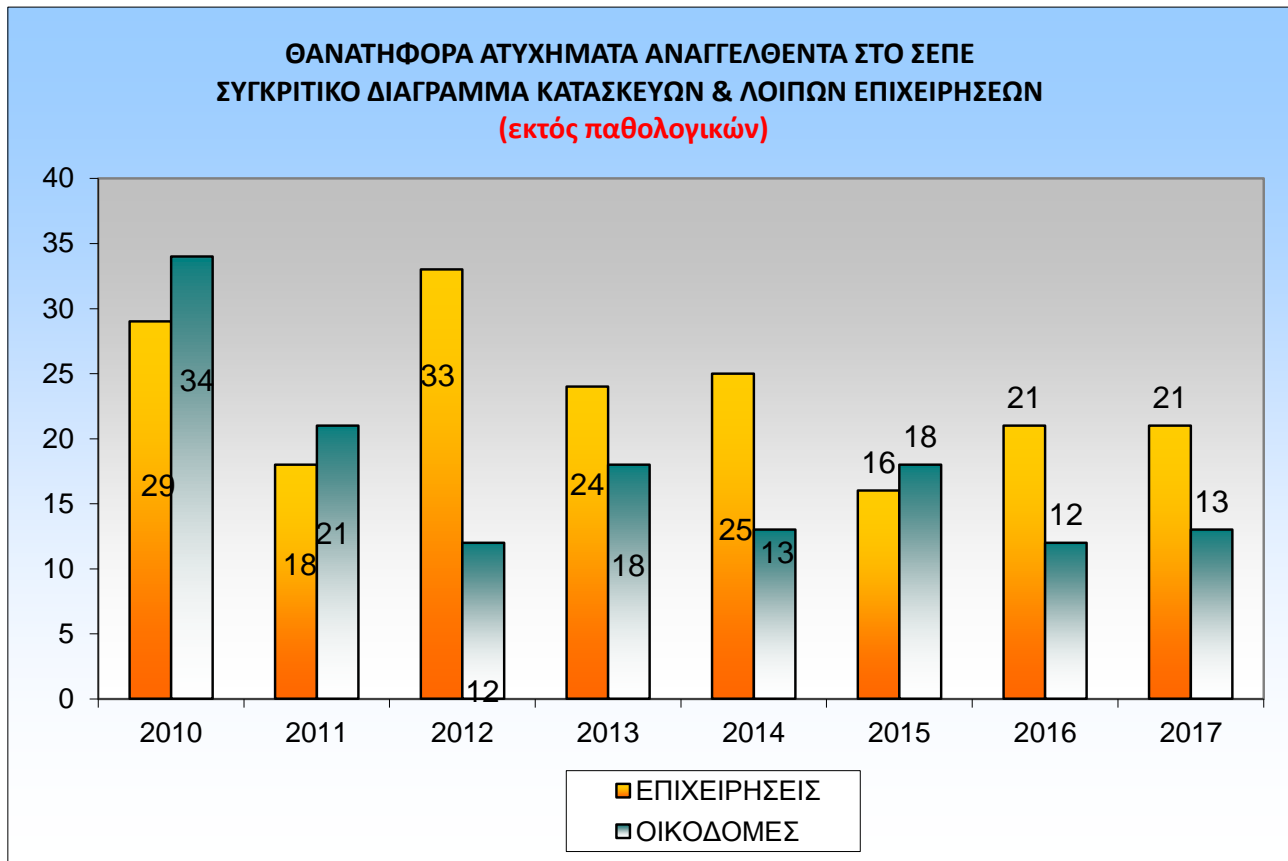
ΔΙΑΓΡΑΜΜΑ 6



Τα θανατηφόρα εργατικά ατυχήματα, σε απόλυτους αριθμούς, ανήλθαν σε **76** το **2017** έναντι **73** το **2016** και **67** το **2015**, η μεταβολή όμως κατά την τριετία οφείλεται στην αύξηση των δηλωθέντων ατυχημάτων **παθολογικής αιτιολογίας** και όχι των υπολοίπων, όπως έχει αναφερθεί και παραπάνω.

- Στο **Διάγραμμα 7** απεικονίζεται ο αριθμός των θανατηφόρων εργατικών ατυχημάτων για τις κατασκευές και τις λοιπές επιχειρήσεις για τα έτη **2010-2017**.

ΔΙΑΓΡΑΜΜΑ 7



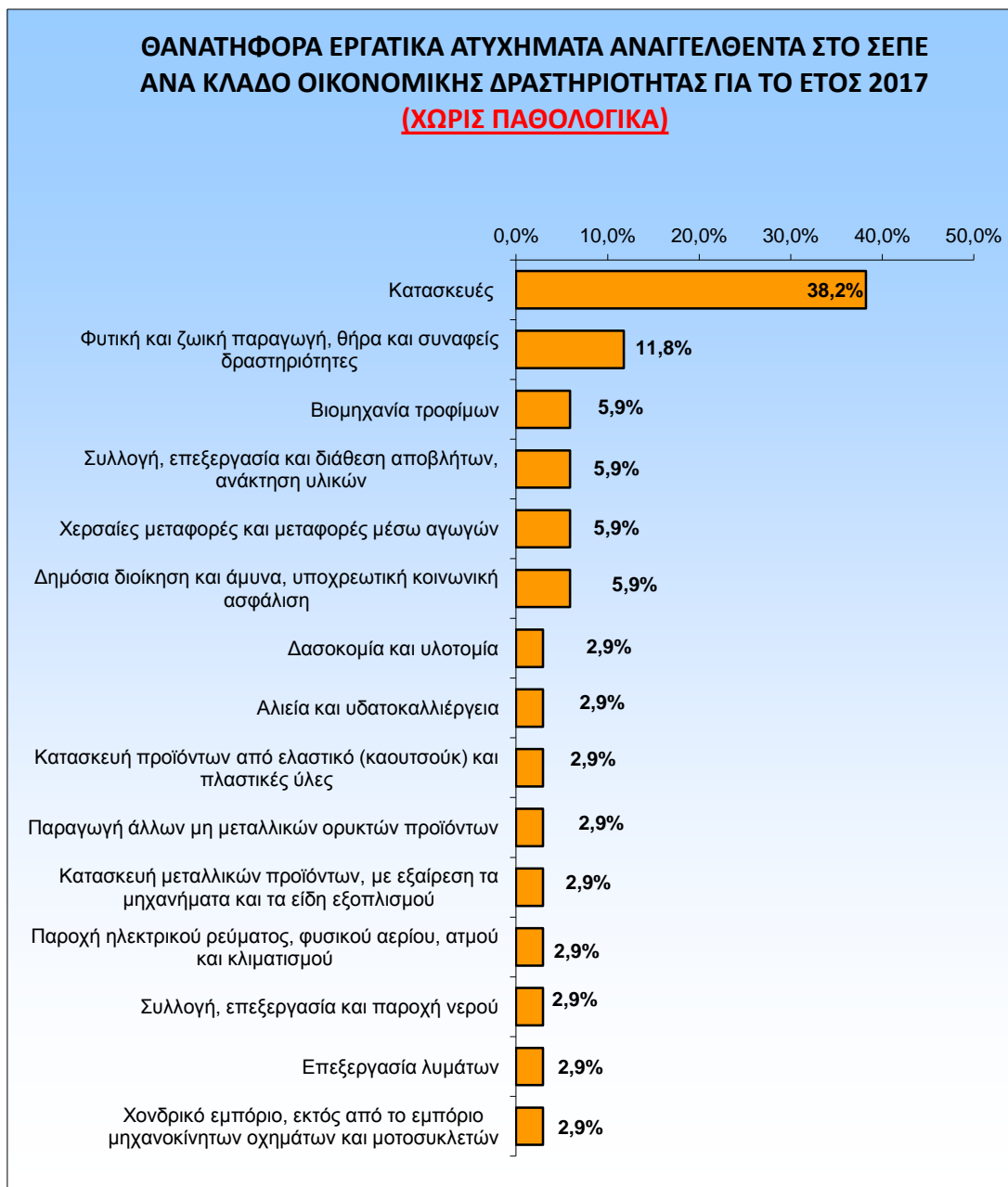
Σε απόλυτους αριθμούς, το **2017** συνέβησαν στον τομέα των **κατασκευών 13** θανατηφόρα ατυχήματα (χωρίς τα παθολογικά) έναντι **12** το 2016, **18** το 2015 και **13** το 2014.

Στους **υπόλοιπους κλάδους** εκτός των κατασκευών, ο αριθμός των θανατηφόρων εργατικών ατυχημάτων χωρίς τα παθολογικά **παρέμεινε αμετάβλητος** σε σχέση με το προηγούμενο έτος.

- Στα **Διαγράμματα 8 και 9** παρουσιάζονται τα **θανατηφόρα εργατικά ατυχήματα που αναγγέλθηκαν στο Σ.Ε.Π.Ε. ανά κλάδο οικονομικής δραστηριότητας**, στο σύνολό τους και χωρίς τα παθολογικής αιτιολογίας, αντίστοιχα.

ΔΙΑΓΡΑΜΜΑ 8



ΔΙΑΓΡΑΜΜΑ 9

Όπως συμβαίνει διαχρονικά, τα θανατηφόρα ατυχήματα **στις κατασκευές** ήταν αυτά με τη μεγαλύτερη συχνότητα, η δε αναλογία τους επί του συνόλου σημείωσε ελαφρά αύξηση (κατά 1,8 εκατοστιαίες μονάδες) σε σχέση με αυτήν του προηγούμενου έτους.

Αναλυτικότερα στοιχεία για τον αριθμό των θανατηφόρων εργατικών ατυχημάτων ανά κλάδο οικονομικής δραστηριότητας παρουσιάζονται στον **Πίνακα Τ8 του Παραρτήματος Ι**.

Όσον αφορά τις κατηγορίες (αποκλίσεις) των εργατικών ατυχημάτων σύμφωνα με τη μεθοδολογία ESAW αυτές παρουσιάζονται στον παρακάτω πίνακα :

ΚΩΔΙΚΟΣ	ΚΑΤΗΓΟΡΙΑ (ΑΠΟΚΛΙΣΗ) ΑΤΥΧΗΜΑΤΟΣ ΣΥΜΦΩΝΑ ΜΕ ESAW	ΣΥΝΟΛΑ	ΠΟΣΟΣΤΟ %
10	Απόκλιση λόγω ηλεκτρικών προβλημάτων,έκρηξης,πυρκαγιάς-Μη προσδιοριζόμενη	3	3,95
20	Απόκλιση λόγω υπερχειλίσης, ανατροπής, διαρροής, ροής, εξάτμισης, εκπομπής - Μη προσδιοριζόμενη	1	1,32
30	Θραύση, διάρρηξη, διάσπαση, ολίσθηση, πτώση, κατάρρευση υλικού παράγοντα - Μη προσδιοριζόμενη	9	11,84
40	Απώλεια (πλήρης ή μερική) ελέγχου μηχανήματος,μέσου μεταφοράς ή εξοπλισμού διακίνησης,εργαλείου χειρός,αντικειμένου,ζώου-Μη προσδιοριζόμενη	5	6,58
50	Ολίσθηση - Παραπάτημα και πτώση - Πτώση ατόμων - Μη προσδιοριζόμενη	6	7,89
60	Κίνηση του σώματος χωρίς σωματική ένταση (που οδηγεί γενικά σε εξωτερικές κακώσεις) - Μη προσδιοριζόμενη	2	2,63
70	Κίνηση του σώματος υπό ή με σωματική ένταση (που οδηγεί γενικά σε εσωτερική κάκωση) - Μη προσδιοριζόμενη	3	3,95
80	Σοκ, φόβος, βία, επιθετικότητα, απειλή, παρουσία - Μη προσδιοριζόμενα	2	2,63
00 - 99	Άλλες αποκλίσεις που δεν αναφέρονται ανωτέρω στην παρούσα ταξινόμηση	45	59,21
ΣΥΝΟΛΑ		76	100

Στον αριθμό των θανατηφόρων ατυχημάτων με κωδικό 00-99 περιλαμβάνονται και τα 42 "Παθολογικά" εργατικά ατυχήματα

Η **θραύση, κατάρρευση κλπ. υλικού παράγοντα** από κοινού με την **ολίσθηση και πτώση από ύψος** ήταν οι πρώτες αιτίες των θανατηφόρων εργατικών ατυχημάτων του **2017**, όπως και κατά το προηγούμενο έτος. Παρά ταύτα, η πλειονότητα των ατυχημάτων δεν εντάχθηκε στην κατά ESAW ταξινόμηση, μεταξύ των οποίων τα ατυχήματα **παθολογικής αιτιολογίας**, τα οποία απετέλεσαν για δεύτερη συνεχή χρονιά την πλειονότητα των θανατηφόρων εργατικών ατυχημάτων (**55,3%** του συνόλου).

Περαιτέρω ανάλυση της κατανομής των ατυχημάτων γίνεται στους **Πίνακες** και τα **Διαγράμματα του Παραρτήματος I**.

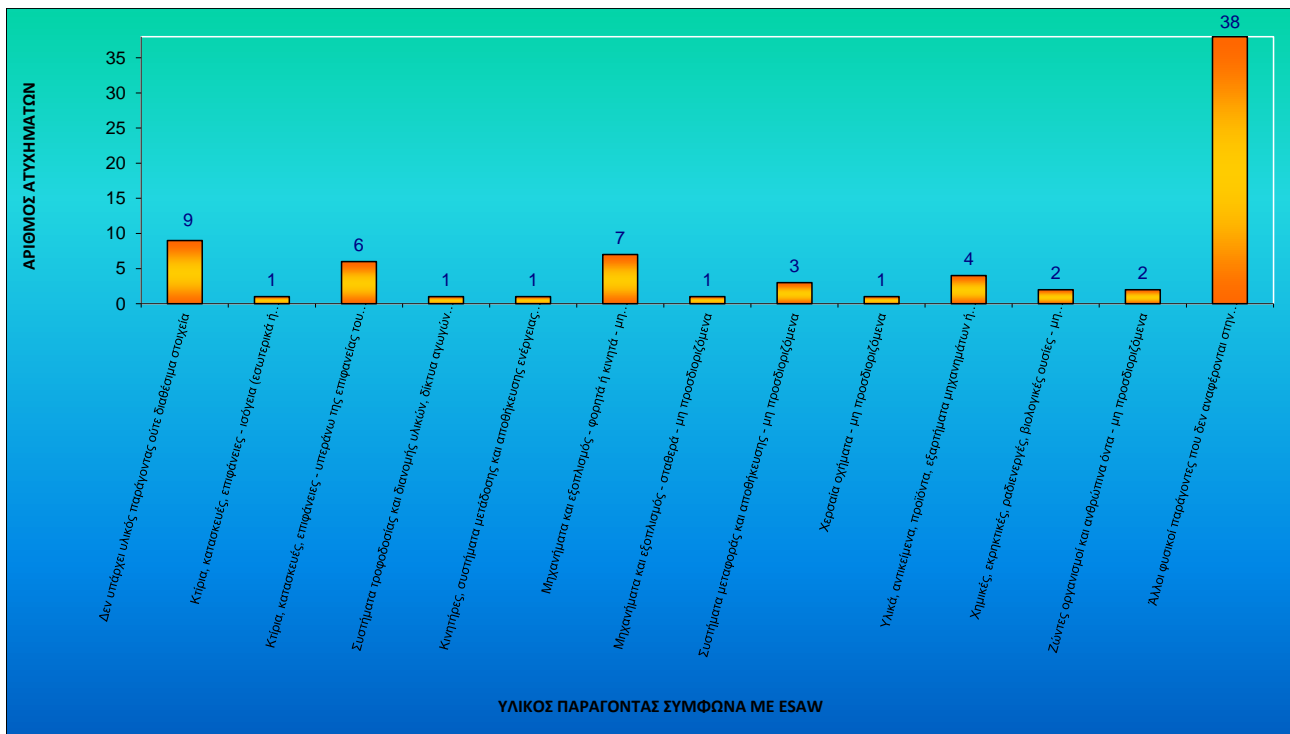
Στον παρακάτω πίνακα παρουσιάζεται η κατανομή των θανατηφόρων εργατικών ατυχημάτων ανά υλικό παράγοντα :

ΚΩΔΙΚΟΣ	ΥΛΙΚΟΣ ΠΑΡΑΓΟΝΤΑΣ ΣΥΜΦΩΝΑ ΜΕ ESAW	ΣΥΝΟΛΑ	ΠΟΣΟΣΤΟ %
00	Δεν υπάρχει υλικός παράγοντας ούτε διαθέσιμα στοιχεία	9	11,84
01	Κτίρια, κατασκευές, επιφάνειες - ισόγεια (εσωτερικά ή εξωτερικά, σταθερά ή κινητά, προσωρινά ή όχι) - μη προσδιοριζόμενα	1	1,32
02	Κτίρια, κατασκευές, επιφάνειες - υπεράνω της επιφάνειας του εδάφους(εσωτερικά ή εξωτερικά) - μη προσδιοριζόμενα	6	7,89
04	Συστήματα τροφοδοσίας και διανομής υλικών, δίκτυα αγωγών - μη προσδιοριζόμενα	1	1,32
05	Κινητήρες, συστήματα μετάδοσης και αποθήκευσης ενέργειας - μη προσδιοριζόμενα	1	1,32
09	Μηχανήματα και εξοπλισμός - φορητά ή κινητά - μη προσδιοριζόμενα	7	9,21
10	Μηχανήματα και εξοπλισμός - σταθερά - μη προσδιοριζόμενα	1	1,32
11	Συστήματα μεταφοράς και αποθήκευσης - μη προσδιοριζόμενα	3	3,95
12	Χερσαία οχήματα - μη προσδιοριζόμενα	1	1,32
14	Υλικά, αντικείμενα, προϊόντα, εξαρτήματα μηχανημάτων ή οχημάτων, κατάλοιπα, σκόνη - μη προσδιοριζόμενα	4	5,26
15	Χημικές, εκρηκτικές, ραδιενεργές, βιολογικές ουσίες - μη προσδιοριζόμενες	2	2,63
18	Ζώντες οργανισμοί και ανθρώπινα όντα - μη προσδιοριζόμενα	2	2,63
99	Άλλοι φυσικοί παράγοντες που δεν αναφέρονται στην παρούσα ταξινόμηση	38	50,00
ΣΥΝΟΛΑ		76	100

*Στα 76 ατυχήματα αυτής της κατηγορίας περιλαμβάνονται και τα 42 που οφείλονται σε παθολογικά αίτια

Οι ανωτέρω κωδικοί 00 και 99 που δεν προσδιορίζουν υλικό παράγοντα χαρακτηρίζουν σχεδόν τα 5 / 8 των θανατηφόρων εργατικών ατυχημάτων και το επί μέρους σύνολο αυτό περιλαμβάνει σε ποσοστό 90% τα θανατηφόρα ατυχήματα παθολογικής αιτιολογίας.

Η κατανομή των θανατηφόρων εργατικών ατυχημάτων ανά υλικό παράγοντα παρουσιάζεται και στο παρακάτω διάγραμμα :

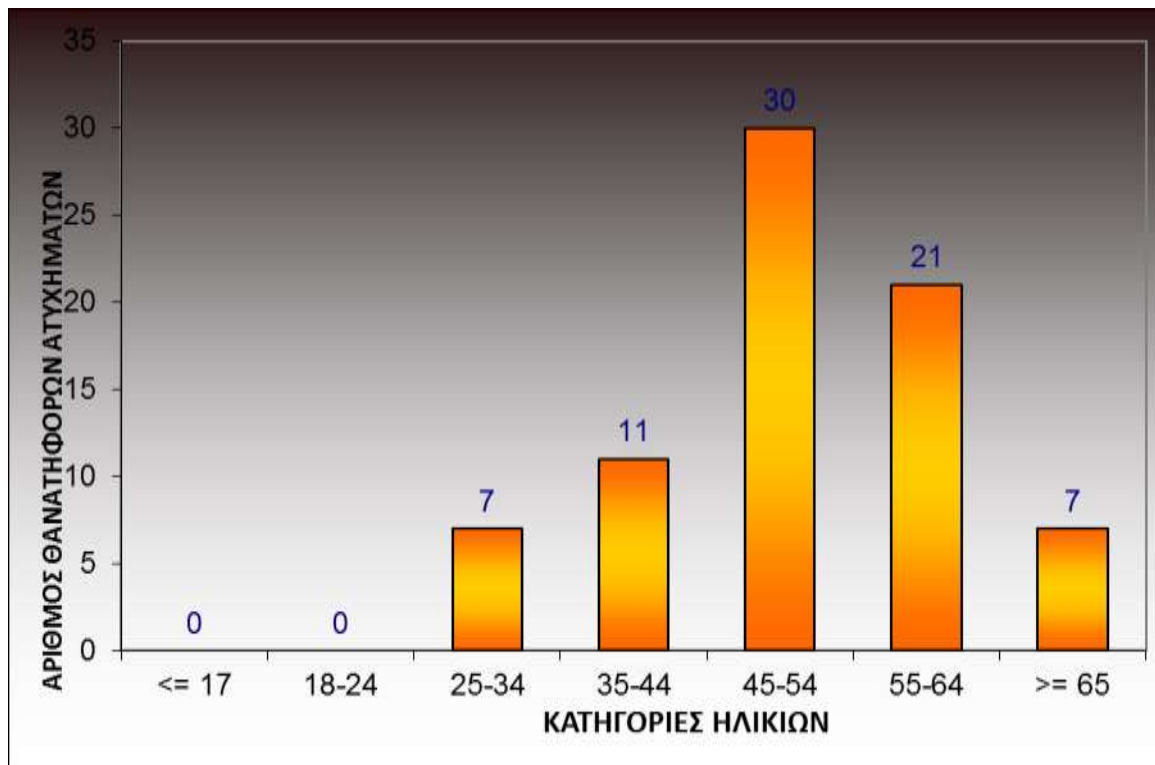


Όσον αφορά, τέλος, τις ηλικιακές ομάδες των θανόντων σε θανατηφόρα εργατικά ατυχήματα, αυτές παρουσιάζονται στον παρακάτω πίνακα :

ΗΛΙΚΙΑ	ΣΥΝΟΛΑ	ΠΟΣΟΣΤΟ %
<= 17	0	0,00
18-24	0	0,00
25-34	7	9,21
35-44	11	14,47
45-54	30	39,47
55-64	21	27,63
>= 65	7	9,21
ΣΥΝΟΛΟ	76	100

Η κατανομή των ηλικιών των θανόντων εμφανίζει μια επιβάρυνση των μεγαλύτερων ομάδων ηλικιών σε σχέση με αυτή του προηγούμενου έτους, με την πιο «επιβαρυνόμενη» ηλικιακή ομάδα να είναι ξανά αυτή των **45-54 ετών** (2 στους 5 θανόντες). Τα ευρήματα αυτά είναι συμβατά με την αύξηση των θανατηφόρων ατυχημάτων παθολογικής αιτιολογίας, που οφείλονται ως επί το πλείστον σε καρδιαγγειακά προβλήματα.

Οι ηλικιακές ομάδες των θανόντων σε θανατηφόρα εργατικά ατυχήματα παρουσιάζονται και στο παρακάτω διάγραμμα:



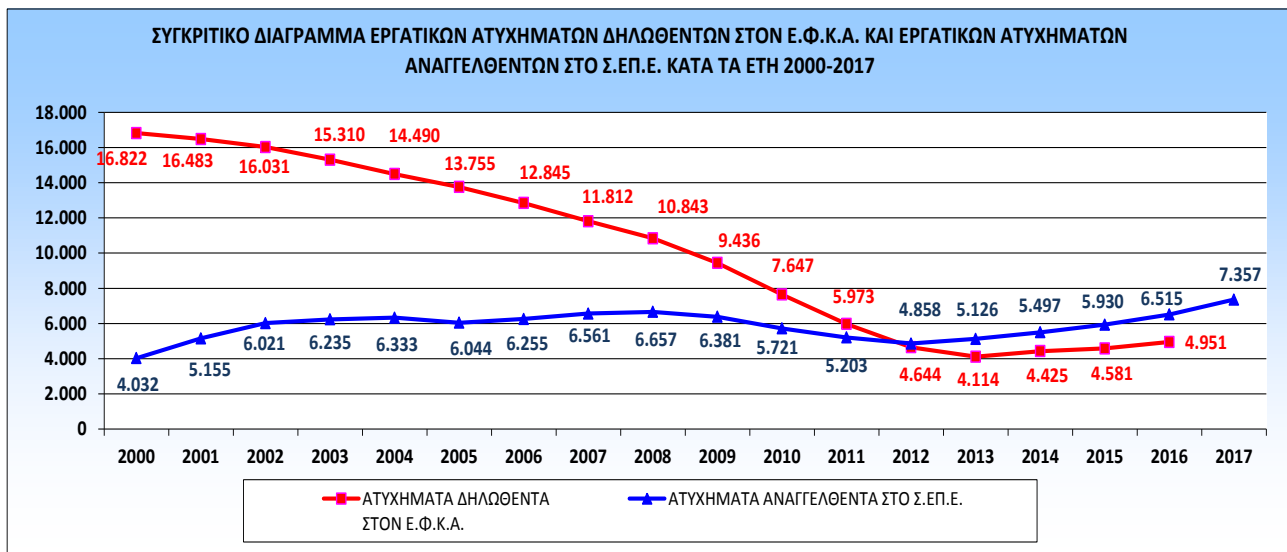
1.2.2 Πορεία εργατικών ατυχημάτων σύμφωνα με τα στοιχεία του Ε.Φ.Κ.Α. (τέως Ι.Κ.Α.)

Από τα στατιστικά στοιχεία ατυχημάτων μισθωτών που δημοσιεύει κατ' έτος ο Ε.Φ.Κ.Α. (το τέως Ι.Κ.Α.), προκύπτει **συνεχής πτωτική πορεία** τόσο στο συνολικό αριθμό ατυχημάτων, όσο και στη συχνότητα ατυχημάτων ανά 1.000 ασφαλισμένους του μέχρι το 2013, η οποία **αναστράφηκε** τα έτη 2014, 2015 και 2016. Αντίστοιχα στατιστικά στοιχεία του Ε.Φ.Κ.Α. για το 2017 δεν έχουν δημοσιευτεί ακόμα.

Συγκεκριμένα, ο συνολικός αριθμός των δηλωθέντων στον Ε.Φ.Κ.Α. ατυχημάτων, όπως παρουσιάζεται στο **Διάγραμμα 10**, αυξήθηκε σε **4.951** το 2016 έναντι **4.581** το 2015, **4.425** το 2014 και **4.114** το 2013 (**έτος καμψής**), ενώ ήταν **4.644** το 2012, **5.973** το 2011 και **7.647** το 2010. Αντίστοιχα, η συχνότητα των ατυχημάτων σ' όλους τους κλάδους (αριθμός ατυχημάτων **ανά 1000 ασφαλισμένους** για όλους τους κλάδους συνολικά) ήταν **2,5** το 2016 και **2,4** το 2014 και το 2015 (βλ. επίσης και τον **Πίνακα Τ3 του Παραρτήματος Ι**). Τη μεγαλύτερη συχνότητα ατυχημάτων εμφανίζει ο κλάδος των χειριστών μηχανημάτων βιομηχανίας, με **7,4 – 6,7 – 7,3** κατά τα έτη 2016, 2015 και 2014 αντίστοιχα.

Επισημαίνεται πως από το **2012** ο αριθμός των άμεσα ασφαλισμένων στον Ε.Φ.Κ.Α. αφορά τους ενεργούς ασφαλισμένους έστω και με μία ημέρα ασφάλισης εντός του έτους, ενώ μέχρι το **2011** αφορούσε άμεσα ασφαλισμένους με ασφαλιστική ικανότητα. (Για περισσότερα στοιχεία: <http://www.efka.gov.gr>).

Στο **Διάγραμμα 10** απεικονίζεται ο αριθμός εργατικών ατυχημάτων που δηλώθηκαν στον Ε.Φ.Κ.Α. κατά τα έτη **2000-2016** και ο αριθμός εργατικών ατυχημάτων που αναγγέλθηκαν στο Σ.Ε.Π.Ε. κατά τα έτη **2000-2017**.

ΔΙΑΓΡΑΜΜΑ 10

Από το 2012 και εντεύθεν ο αριθμός των ατυχημάτων που αναγγέλλονται στο Σ.Ε.Π.Ε. είναι μεγαλύτερος του αντίστοιχου για το Ι.Κ.Α. (τον σημερινό Ε.Φ.Κ.Α.) και μάλιστα η απόκλιση δείχνει αυξητική τάση τόσο σε απόλυτες τιμές όσο και αναλογικά.

1.3 Προγράμματα στοχευμένων ελέγχων

Τα **προγράμματα στοχευμένων ελέγχων** διεξάγονται συστηματικά κατά τα τελευταία έτη και αποτελούν προγράμματα τα οποία σχεδιάζονται από τη Διεύθυνση Προγραμματισμού και Συντονισμού Επιθεώρησης Ασφάλειας και Υγείας στην Εργασία της Κεντρικής Υπηρεσίας του Σ.Ε.Π.Ε. και υλοποιούνται από τις Περιφερειακές Υπηρεσίες Επιθεώρησης Α.Υ.Ε.. Τα εν λόγω προγράμματα αποσκοπούν στον έλεγχο εφαρμογής της νομοθεσίας σε κλάδους οικονομικής δραστηριότητας ή εργασίες στις οποίες διαπιστώνεται αυξημένη παραβατικότητα, μεγάλη συχνότητα εργατικών ατυχημάτων ή ενδέχεται να υπάρχουν νέοι και αναδυόμενοι κίνδυνοι. Πέραν των προγραμμάτων που σχεδιάζονται από την προαναφερθείσα Διεύθυνση, αντίστοιχα προγράμματα ελέγχου με την ονομασία ευρωπαϊκές **εκστρατείες ενημέρωσης και ελέγχου**, σχεδιάζονται από την Επιτροπή Ανώτερων Επιθεωρητών Εργασίας (Senior Labour Inspectors Committee -SLIC) και υλοποιούνται την ίδια περίοδο σε όλα τα Κράτη - Μέλη.

Τα προγράμματα διενεργούνται συνήθως σε ετήσια ή εξαμηνιαία βάση και προκειμένου οι έλεγχοι να διενεργούνται με ενιαίο τρόπο από όλες τις Υπηρεσίες Επιθεώρησης Α.Υ.Ε. και να παρέχεται η δυνατότητα ομοιόμορφης αποτύπωσης της κατάστασης στις ελεγχόμενες επιχειρήσεις, παραγωγής στατιστικών στοιχείων και εξαγωγής σχετικών συμπερασμάτων, πραγματοποιούνται βάσει **ειδικής για κάθε πρόγραμμα λίστας ελέγχου**, που περιλαμβάνει τα βασικότερα σημεία ελέγχου και τις αντίστοιχες διατάξεις της νομοθεσίας.

Αξίζει να σημειωθεί ότι, πέραν της ελεγκτικής διάστασης των εν λόγω προγραμμάτων, εξίσου σημαντική είναι και η **ενημερωτική και συμβουλευτική διάσταση των προγραμμάτων** για τους εργοδότες, τους εργαζόμενους και τυχόν άλλους εμπλεκόμενους. Στο πλαίσιο αυτό, εκδίδεται και διανέμεται ενημερωτικό υλικό, ενώ σε κάποιες περιπτώσεις διοργανώνονται και αντίστοιχες ενημερωτικές εκδηλώσεις.

Στον παρακάτω πίνακα παρουσιάζονται τα προγράμματα στοχευμένων ελέγχων που διενεργήθηκαν κατά τη χρονική περίοδο **2006 – 2017**:

ΠΙΝΑΚΑΣ ΔΙΕΝΕΡΓΗΘΕΝΤΩΝ ΠΡΟΓΡΑΜΜΑΤΩΝ ΕΛΕΓΧΩΝ ΑΠΟ ΤΗΝ Ε.Α.Υ.Ε. ΤΟΥ Σ.ΕΠ.Ε. ΚΑΤΑ ΤΑ ΕΤΗ 2006 - 2017													
Α/Α	ΠΕΡΙΓΡΑΦΗ ΠΡΟΓΡΑΜΜΑΤΟΣ	ΕΤΗ ΔΙΕΝΕΡΓΕΙΑΣ											
		2017	2016	2015	2014	2013	2012	2011	2010	2009	2008	2007	2006
1	Πρόγραμμα ελέγχων στον κατασκευαστικό κλάδο												
2	Πρόγραμμα ελέγχων στη Ναυπηγοεπισκευαστική Ζώνη Πειραιά-Δραπετσώνας-Κερατσινίου-Περάματος-Σαλαμίνας												
3	Πρόγραμμα ελέγχων σε διάφορους κλάδους οικονομικής δραστηριότητας Α' και Β' κατηγορία επικινδυνότητας (Ν. 3850/2010)												
4	Πρόγραμμα ελέγχων σε επιλεγμένες δραστηριότητες της βιομηχανίας τροφίμων και ποτών												
5	Πρόγραμμα ελέγχων σε οικοδομικές & τεχνικές εργασίες μικρής κλίμακας σε ύψος												
6	Πρόγραμμα ελέγχων σε τυπογραφεία και συναφείς δραστηριότητες												
7	Πρόγραμμα ελέγχων για την πρόληψη των μυοσκελετικών παθήσεων των εργαζομένων												
8	Πρόγραμμα ελέγχων για την εφαρμογή της νομοθεσίας για ΑΜΕΑ												
9	Πρόγραμμα ελέγχων σε Βιομηχανίες Τροφίμων και Ποτών												
10	Πρόγραμμα ελέγχων σε εργασίες με χρήση ικριωμάτων												
11	Πρόγραμμα ελέγχων για την πρόληψη των πτώσεων στο ίδιο επίπεδο και την ασφαλή τακτοποίηση των χώρων εργασίας (Ευρωπαϊκή Εκστρατεία)												

Α/Α	ΠΕΡΙΓΡΑΦΗ ΠΡΟΓΡΑΜΜΑΤΟΣ	ΕΤΗ ΔΙΕΝΕΡΓΕΙΑΣ											
		2017	2016	2015	2014	2013	2012	2011	2010	2009	2008	2007	2006
12	Πρόγραμμα ελέγχων για την προστασία των εργαζομένων από κινδύνους κατά την εργασία σε εκρηκτικές ατμόσφαιρες												
13	Πρόγραμμα ελέγχων σε επιχειρήσεις συσκευασίας και επεξεργασίας αγροτικών προϊόντων												
14	Πρόγραμμα ελέγχων σε ελαιοτριβεία και οινοποιεία												
15	Πρόγραμμα ελέγχων σε κομμωτήρια												
16	Πρόγραμμα ελέγχων σε εταιρείες ανακύκλωσης												
17	Πρόγραμμα ελέγχων σε επιχειρήσεις που έχουν συμβληθεί με ΕΞ.Υ.Π.Π.												
18	Πρόγραμμα ελέγχων σε υπαίθριες εργασίες και σε χώρους εργασίας με σημαντική θερμική καταπόνηση												
19	Πρόγραμμα κοινών ελέγχων με το Γενικό Χημείο του Κράτους												
20	Πρόγραμμα ελέγχων σε εργασίες συντήρησης σε σταθμούς Τηλεπικοινωνιών												
21	Πρόγραμμα ελέγχων σε εργολάβους της ΔΕΗ												
22	Πρόγραμμα ελέγχων στις υπηρεσίες καθαριότητας των Ο.Τ.Α.												
23	Πρόγραμμα ελέγχων σε μεταφορές – αποθηκεύσεις												
24	Πρόγραμμα ελέγχων σε ξενοδοχεία – εστιατόρια												
25	Πρόγραμμα ελέγχων σε υπηρεσίες υγείας												
26	Πρόγραμμα ελέγχων για τους ψυχοκοινωνικούς κινδύνους στην εργασία (Ευρωπαϊκή Εκστρατεία)												
27	Πρόγραμμα ελέγχων σε συνεργεία αυτοκινήτων												

Α/Α	ΠΕΡΙΓΡΑΦΗ ΠΡΟΓΡΑΜΜΑΤΟΣ	ΕΤΗ ΔΙΕΝΕΡΓΕΙΑΣ											
		2017	2016	2015	2014	2013	2012	2011	2010	2009	2008	2007	2006
28	Πρόγραμμα ελέγχων σε επιχειρήσεις παροχής υπηρεσιών καθαρισμού												
29	Πρόγραμμα ελέγχων σε υποκαταστήματα Τραπεζών												
30	Πρόγραμμα ελέγχων για θέματα που αφορούν στην επίβλεψη της υγείας των εργαζομένων												
31	Πρόγραμμα ελέγχων σε αρτοποιεία												
32	Πρόγραμμα ελέγχων σε βιομηχανίες – βιοτεχνίες												
33	Πρόγραμμα ελέγχων σε επιχειρήσεις παροχής υπηρεσιών ασφάλειας-φύλαξης (security)												
34	Πρόγραμμα ελέγχων σε επιχειρήσεις όπου απασχολούνται ταχυμεταφορείς και διανομείς έτοιμου φαγητού												
35	Πρόγραμμα ελέγχων σε επιχειρήσεις εποχικού χαρακτήρα												
36	Πρόγραμμα ελέγχων σε εργασίες αποξήλωσης (αφαίρεσης) αμιαντούχων υλικών												
37	Πρόγραμμα ελέγχων για την πρόληψη των μυοσκελετικών παθήσεων στις εργασίες με χειρωνακτική διακίνηση φορτίων (Ευρωπαϊκή Εκστρατεία)												
38	Πρόγραμμα ελέγχων σε χώρους εκτροφής και επεξεργασίας πτηνών												
39	Πρόγραμμα ελέγχων σε Ιδρύματα υγείας και κοινωνικής μέριμνας												
40	Πρόγραμμα ελέγχων σε μικρές και πολύ μικρές επιχειρήσεις (ΠΜΜΕ)												

1.3.1 Ετήσια προγράμματα στοχευμένων ελέγχων 2017

1.3.1.1 Έλεγχοι σε πολύ μικρές και μικρές επιχειρήσεις (ΠΜΜΕ)

Βάσει μελετών, οι πολύ μικρές και μικρές επιχειρήσεις (ΠΜΜΕ) που απασχολούν 1-9 & 10-49 άτομα αντίστοιχα και αποτελούν το **99,2%** του συνόλου των επιχειρήσεων στην Ελλάδα, διαχειρίζονται τα θέματα ασφάλειας & υγείας στην εργασία (Α.Υ.Ε.) και λαμβάνουν μέτρα προστασίας των εργαζομένων κατά τρόπο λιγότερο συστηματικό σε σχέση με τις μεγαλύτερες επιχειρήσεις των ομοειδών κλάδων, κυρίως λόγω της οικονομικής αδυναμίας τους να επενδύσουν στις αναγκαίες προς τούτο υποδομές. Για το λόγο αυτό επιλέχθηκαν ως αντικείμενο εκστρατείας στοχευμένων ελέγχων, ανεξαρτήτως της δραστηριότητάς τους.

Η εκστρατεία είχε βασικά ενημερωτικό χαρακτήρα, με στόχο την κατανόηση των εργοδοτών στο ότι η λήψη μέτρων προστασίας της υγείας και ασφάλειας των εργαζομένων πρέπει να αντιμετωπίζεται όχι ως παράμετρος κόστους, αλλά ως επένδυση – αφού επιφέρει, μεταξύ των άλλων, αύξηση της παραγωγικότητας (μείωση της εργασιακής ανασφάλειας) και αποφυγή εξόδων εξαιτίας των απουσιών των τραυματισθέντων εργαζομένων και των ζημιών στις εγκαταστάσεις. Στο πλαίσιο αυτό, γνωστοποιήθηκε προς τους εργοδότες το εργαλείο **“OIRA” (Online Interactive Risk Assessment)** σχετικά με την εκπόνηση της Γραπτής Εκτίμησης Επαγγελματικού Κινδύνου (Γ.Ε.Ε.Κ.) σε διάφορους κλάδους οικονομικής δραστηριότητας.

Παράλληλα, διενεργήθηκαν έλεγχοι στις επιχειρήσεις για την καταγραφή του επιπέδου διαχείρισης των θεμάτων προστασίας της υγείας και ασφάλειας των εργαζομένων, με τη χρήση ειδικού καταλόγου σημείων ελέγχου (check list) και τη συμπλήρωση σχετικού φύλλου αναφοράς για κάθε επιχείρηση. Ελέγχθηκαν συνολικά **1.866** επιχειρήσεις που απασχολούσαν συνολικά **13.271** υπαλλήλους (**7,1** άτομα ανά επιχείρηση κατά μέσον όρο).

Οι διαπιστώσεις των ελέγχων αναφορικά με τα σημεία του καταλόγου σημείων ελέγχου (check list) έχουν ως ακολούθως :

- Η συντριπτική πλειονότητα των επιχειρήσεων (**91,2%**) χρησιμοποιούσε τις υπηρεσίες τεχνικού ασφαλείας, θέση την οποία κατείχε στις περισσότερες περιπτώσεις ο ίδιος ο εργοδότης (**53,5%** του συνόλου), στις υπόλοιπες δε κατά σειρά, εξωτερικός συνεργάτης με ατομική σύμβαση έργου (**34,2%**), εξωτερικός συνεργάτης συμβεβλημένος με ΕΞ.Υ.Π.Π. (**9,1%**) και μόλις στο **3,2%** των επιχειρήσεων υπάλληλος της επιχείρησης.
- Γραπτή εκτίμηση επαγγελματικού κινδύνου (Γ.Ε.Ε.Κ.) διέθετε μόνο το **44,6%** των επιχειρήσεων, αλλά και από τις υπάρχουσες Γ.Ε.Ε.Κ. στο **39,5%** αυτών γινόταν ελλιπής ή / και καθόλου καταγραφή των υφισταμένων κινδύνων, στο **43,7%** ελλιπής ή / και καθόλου αναφορά στα αναγκαία μέτρα ασφαλείας και στο **70,2%** λαμβάνονταν πλημμελή ή / και καθόλου μέτρα για την υποστήριξη των εργαζομένων με ειδικές ανάγκες.
- Εξοικείωση των εργαζομένων με τα θέματα επαγγελματικής ασφάλειας & υγείας διαπιστώθηκε πως υπήρχε στο **61,5%** των επιχειρήσεων, ενώ διαβούλευση και συμμετοχή των εργαζομένων στη διαχείριση των εν λόγω θεμάτων γινόταν στο **41,8%** των επιχειρήσεων.
- Οι εργαζόμενοι είχαν στη διάθεσή τους μέσα ατομικής προστασίας που κάλυπταν κάθε πηγή επαγγελματικού κινδύνου σε ποσοστό **74,6%** των επιχειρήσεων, ενώ το αντίστοιχο ποσοστό όπου υπήρχε γενική έλλειψη τέτοιων μέσων περιορίστηκε στο **8%**.

Ως γενικό συμπέρασμα, επιβεβαιώθηκε ότι οι μικρές επιχειρήσεις υστερούν στη διαχείριση των θεμάτων ασφάλειας & υγείας στην εργασία.

1.3.2 Εξαμηνιαία Προγράμματα στοχευμένων ελέγχων 2017

1.3.2.1 Έλεγχοι σε επιχειρήσεις του κλάδου ανακύκλωσης

Το πρόγραμμα αυτό αφορούσε τις επιχειρήσεις που δραστηριοποιούνται **στην ανακύκλωση κάθε είδους υλικών** (οικιακών απορριμμάτων, χαρτιού, πλαστικών, γυαλιού, μετάλλων, ελαίων-λιπαντικών, μπαταριών, ελαστικών επισώτρων, ηλεκτρικών συσκευών κ.ά.), απετέλεσε επανάληψη παλαιότερων προγραμμάτων -του α΄ εξαμήνου 2010 και του αντίστοιχου του 2013- και υλοποιήθηκε την περίοδο **Μαρτίου-Απριλίου 2017** με τη χρήση καταλόγου σημείων ελέγχου (check list), αναθεωρημένου σε σχέση με αυτά των παλαιότερων προγραμμάτων. Για την επιλογή του ελήφθη υπόψη, όπως και στα παλαιότερα προγράμματα, ο αυξημένος βαθμός επικινδυνότητας των επί μέρους εργασιών στον κλάδο της ανακύκλωσης και το επιβαρυνόμενο με πολλούς φυσικούς, χημικούς ή βιολογικούς παράγοντες εργασιακό περιβάλλον.

Στο πλαίσιο του προγράμματος πραγματοποιήθηκαν **129** έλεγχοι σε αντίστοιχες επιχειρήσεις, καθώς και επανέλεγχοι σε **24** από αυτές, δόθηκαν συνολικά **176** συστάσεις και **521** υποδείξεις και επιβλήθηκαν **13** διοικητικές κυρώσεις (πρόστιμα) για διαπιστωθείσες παραβάσεις της εργατικής νομοθεσίας.

Οι βασικότερες διαπιστώσεις των ελέγχων, όπως προκύπτει από τα συμπληρωμένα φύλλα αναφοράς για τον κατάλογο των σημείων ελέγχου (check list) και τις υποβληθείσες ποιοτικές αναφορές, μπορούν να αποτυπωθούν συνοπτικά και ανά ενότητα ως ακολούθως:

Διαχείριση της ασφάλειας και υγείας στην εργασία

- το **93%** των επιχειρήσεων χρησιμοποιούσε υπηρεσίες τεχνικού ασφαλείας και το **89,7%** όσων είχαν ανάλογη υποχρέωση, υπηρεσίες ιατρού εργασίας,
- το **73,4%** των επιχειρήσεων διέθετε γραπτή εκτίμηση επαγγελματικού κινδύνου (Γ.Ε.Ε.Κ.) και αυτή ήταν πλήρης στο **72,5%** των περιπτώσεων,
- το **69,1%** των επιχειρήσεων ελάμβανε μέτρα ασφάλειας που κάλυπταν τους κινδύνους από όλους τους επιβλαβείς φυσικούς, χημικούς ή βιολογικούς παράγοντες του εργασιακού περιβάλλοντος, ένα δε πρόσθετο **26,4%** ελάμβανε μεν μέτρα, σε μικρότερο όμως βαθμό **και**
- στο **73,6%** των επιχειρήσεων οι εργαζόμενοι είχαν στη διάθεσή τους κατάλληλα μέσα ατομικής προστασίας (Μ.Α.Π.) για κάθε εργασία όπου αυτό επιβαλλόταν, έναντι ενός **10,7%** όπου έλειπαν τελείως τα εν λόγω μέσα.

Προδιαγραφές χώρων εργασίας

- το **82,1%** των επιχειρήσεων διέθετε κατάλληλες θύρες πρόσβασης και διαδρόμους κυκλοφορίας (εσωτερικά-εξωτερικά), ενώ σε όσες υπήρχαν θέσεις εργασίας σε ύψος, αυτές προστατεύονταν αποτελεσματικά έναντι πτώσης των εργαζομένων στο **72,6%** των περιπτώσεων,
- σε όσες επιχειρήσεις υπήρχε στοίβαξη υλικών κ.λπ. αντικειμένων καθ' ύψος, σε πατάκια κ.λπ., αυτή ήταν ασφαλής στο **80,6%** των περιπτώσεων,
- οι έξοδοι κινδύνου και οι οδοί διαφυγής διέθεταν κατάλληλη σήμανση και ήταν προσπελάσιμες με ευχέρεια στο **84,1%** των επιχειρήσεων,
- στο **82,5%** των επιχειρήσεων τα διατιθέμενα μέσα πυρόσβεσης (πυροσβεστήρες, μόνιμο υδροδοτικό δίκτυο) ήταν ευπρόσιτα, λειτουργικά και με κατάλληλη επισήμανση,

- οι συνθήκες καθαριότητας και η ευταξία των χώρων εργασίας ήταν ικανοποιητική στο **59,3%** των επιχειρήσεων και μέτρια στο **35,8%** **και**
- οι ηλεκτρολογικές εγκαταστάσεις και συσκευές ήταν χωρίς εμφανείς φθορές και συντηρούμενες σε τακτική βάση από αδειούχο ηλεκτρολόγο συντηρητή στο **43,7%** των επιχειρήσεων, σε μέτρια δε κατάσταση και πλημμελώς συντηρημένες στο **44,5%**.

Προδιαγραφές εξοπλισμού εργασίας

- στο **82%** των επιχειρήσεων υπήρχε διαθέσιμος εξοπλισμός για την αποφυγή ή μετρίαση της χειρωνακτικής διακίνησης φορτίων από τους εργαζόμενους,
- στο **85%** των επιχειρήσεων ο χορηγούμενος εξοπλισμός εργασίας (μηχανήματα και εργαλεία) ήταν κατάλληλος για την εργασία που προοριζόταν **και**
- όπου χρησιμοποιούνταν αυτοκινούμενα ανυψωτικά μηχανήματα (π.χ. κλαρκ) αυτά ήταν χωρίς φθορές και ελλείψεις, εφοδιασμένα με πιστοποιητικά καταλληλότητας και οδηγούμενα από αδειούχους χειριστές στο **64,1%** των επιχειρήσεων.

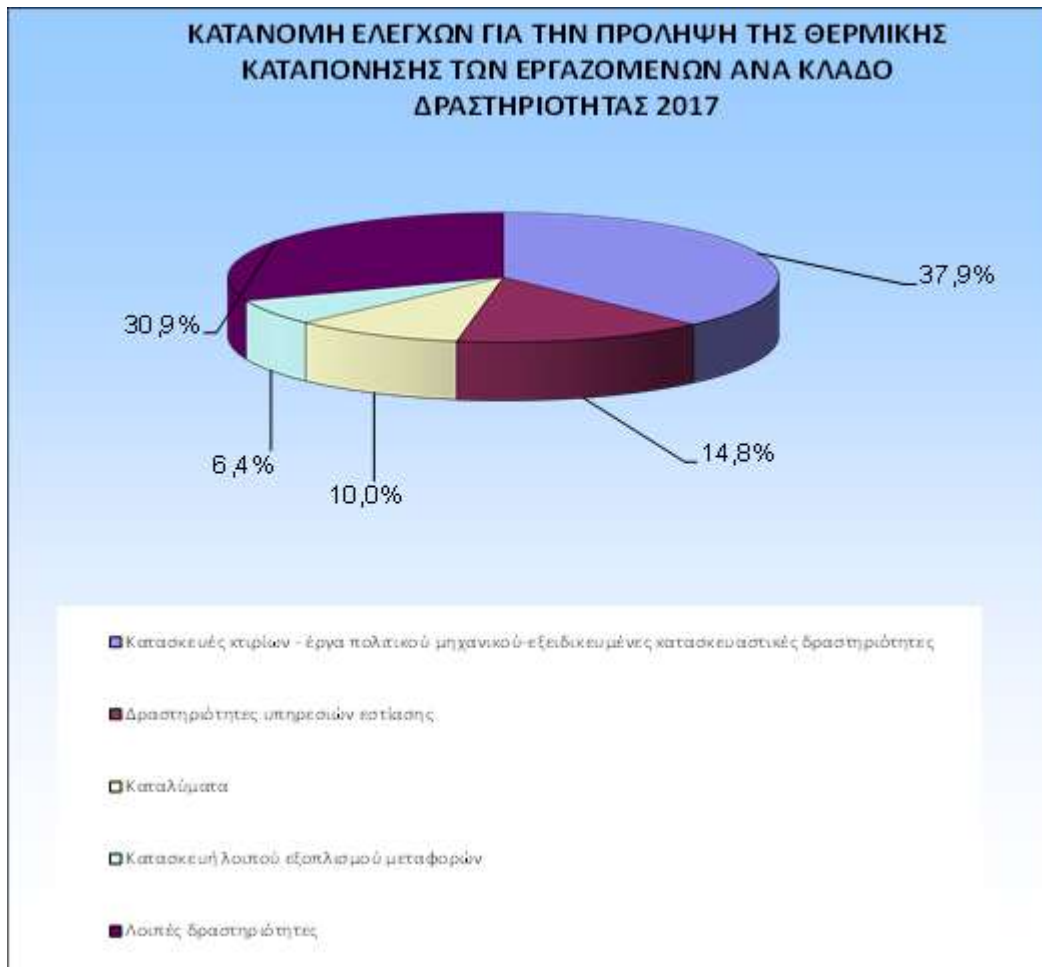
Κατά τους διενεργηθέντες επανελέγχους υπήρξε συμμόρφωση στις γραπτές υποδείξεις των αρχικών ελέγχων σε ποσοστά **87-100%**, με το μικρότερο ποσοστό να αντιστοιχεί στις ελλείψεις των ανυψωτικών μηχανημάτων.

Ως γενικό συμπέρασμα, τα περισσότερα προβλήματα του κλάδου εντοπίστηκαν στα θέματα **της συντήρησης & ασφάλειας των ηλεκτρολογικών εγκαταστάσεων, της καθαριότητας και διευθέτησης / στοίβαξης των υλικών στους χώρους εργασίας και της χρήσης αυτοκινούμενων ανυψωτικών μηχανημάτων** - όπου και επιβλήθηκαν οι περισσότερες διοικητικές κυρώσεις - συγκεκριμένα **6** πρόστιμα για έλλειψη πιστοποιητικών καταλληλότητας.

1.3.3 Έλεγχοι κατά τους θερινούς μήνες σε υπαίθριες εργασίες και σε χώρους εργασίας με σημαντική θερμική καταπόνηση

Κατά τις θερινές περιόδους υλοποιείται, κατά πάγια τακτική, πρόγραμμα προληπτικών ελέγχων για τη λήψη εκ μέρους των επιχειρήσεων οργανωτικών ή τεχνικών μέτρων ελάττωσης της θερμικής καταπόνησης του προσωπικού τους σε περιόδους καύσωνα. Το πρόγραμμα για το έτος **2017** υλοποιήθηκε βάσει της εγκυκλίου της Διεύθυνσης Προγραμματισμού & Συντονισμού Επιθεώρησης Α.Υ.Ε. με αρ. πρωτ. Οικ. 146507/20.06.2017, η οποία απεστάλη προς τις υπηρεσίες του Σ.Ε.Π.Ε. και τους κοινωνικούς εταίρους με συνημμένη τη σχετική περί μέτρων προστασίας της υγείας σε περιόδους καύσωνα εγκύκλιο του Υπουργείου Υγείας με αρ. πρωτ. Γ1α/Γ.Π. οικ. 35136 /10.05.2017.

Το πρόγραμμα εστίασε, όπως πάντοτε, στον τομέα των κατασκευών καθώς και σε άλλες οικονομικές δραστηριότητες, συνυφασμένες με θερμικά επιβαρυνμένο εργασιακό περιβάλλον λόγω της παραγωγικής διαδικασίας. Πραγματοποιήθηκαν συνολικά **786** έλεγχοι και επανελέγχοι, σε προληπτική βάση και σε ανταπόκριση προς **28** υποβληθείσες καταγγελίες, οι οποίοι εστιάστηκαν, μεταξύ των άλλων, σε εργοτάξια οικοδομών & τεχνικών έργων (ποσοστό **37,9%** επί του συνόλου), σε εστιατόρια (ποσοστό **14,8%**), σε καταλύματα (ποσοστό **10%**) και στη Ναυπηγοεπισκευαστική Ζώνη Πειραιώς-Περάματος (ποσοστό **6,4%**).



Κατά τους ελέγχους δεν διαπιστώθηκαν, σε γενικές γραμμές, μείζονες ελλείψεις σε μέτρα πρόληψης ή ελάττωση της θερμικής καταπόνησης των εργαζομένων, ιδιαίτερα στις υπαίθριες εργασίες και υπήρξε γενικά συμμόρφωση στις υποδείξεις που δόθηκαν - πράγμα που αποδεικνύεται από το ότι επιβλήθηκε μόνο μία κύρωση (διακοπή οικοδομικών εργασιών). Επισημαίνεται, τέλος, ότι ο αριθμός ημερών καύσωνα του θέρους του 2017 ήταν περιορισμένος (αφορώντας, κυρίως, την πρώτη εβδομάδα του Ιουλίου).

2. ΕΝΗΜΕΡΩΤΙΚΗ ΔΡΑΣΤΗΡΙΟΤΗΤΑ ΕΠΙΘΕΩΡΗΣΗΣ ΑΣΦΑΛΕΙΑΣ ΚΑΙ ΥΓΕΙΑΣ ΣΤΗΝ ΕΡΓΑΣΙΑ

2.1 Ενημέρωση Κοινοβουλίου και συνδικαλιστικών φορέων και παροχή πληροφόρησης για Θέματα Ασφάλειας και Υγείας στην Εργασία

Στο πλαίσιο του ρόλου του Σ.ΕΠ.Ε. για την έγκυρη και έγκαιρη ενημέρωση του Κοινοβουλίου μέσω της ηγεσίας του Υπουργείου, ετοιμάστηκαν απαντήσεις για **35** Ερωτήσεις και Αναφορές βουλευτών που αφορούσαν θέματα προστασίας της υγείας και ασφάλειας των εργαζομένων.

Επιπλέον, δόθηκαν γραπτές απαντήσεις και στοιχεία σε **25** ερωτήματα ή σε συνέχεια διερεύνησης καταγγελιών που υποβλήθηκαν, γραπτά ή προφορικά, από κοινωνικούς εταίρους (συνδικαλιστικές οργανώσεις ή ενώσεις εργοδοτών), μεμονωμένους εργαζομένους ή εργοδότες, επιστημονικούς φορείς, άλλες συναρμόδιες δημόσιες υπηρεσίες, φορείς της Τοπικής Αυτοδιοίκησης κ.ά., που αφορούσαν σε θέματα αρμοδιότητας Επιθεώρησης Ασφάλειας και Υγείας στην Εργασία.

Τέλος, δόθηκαν γραπτές απαντήσεις σε **40** ερωτήματα που υποβλήθηκαν από Επιθεωρήσεις Εργασίας άλλων κρατών μελών, μέσω του Συστήματος Ανταλλαγής Γνώσης και Πληροφόρησης (Knowledge Sharing System, KSS), το οποίο λειτουργεί στο πλαίσιο εργασιών της Επιτροπής Ανώτερων Επιθεωρητών Εργασίας (SLIC).

2.2 Γενικές εκπαιδευτικές και ενημερωτικές δράσεις

Για την εμπέδωση των ασφαλών εργασιακών πρακτικών, η οποία αποτελεί τη βασικότερη παράμετρο για τη βελτίωση των συνθηκών ασφάλειας και υγείας στους χώρους εργασίας, καθοριστικό ρόλο παίζει η επιμόρφωση και ενημέρωση για τα αντίστοιχα θέματα όλων των εμπλεκόμενων (εργαζομένων, εργοδοτών, Τεχνικών Ασφαλείας, Ιατρών Εργασίας κ.ά.). Για το σκοπό αυτό, το Σ.ΕΠ.Ε. διοργανώνει ημερίδες και άλλες εκδηλώσεις και συμμετέχει σε αντίστοιχες που διοργανώνονται από το οικείο Υπουργείο, επιστημονικούς και επαγγελματικούς φορείς (Πανεπιστημιακά ιδρύματα, παραρτήματα ΕΛ.ΙΝ.Υ.Α.Ε. και Τ.Ε.Ε., Επιμελητήρια κ.ά.), φορείς της τοπικής αυτοδιοίκησης, Νοσοκομεία, συνδικαλιστικούς φορείς εργαζομένων και εργοδοτών.

Σε αυτό το πλαίσιο, το **2017**, Επιθεωρητές Ασφάλειας και Υγείας στην Εργασία παρακολούθησαν ή συμμετείχαν με εισηγήσεις και ανακοινώσεις σε σειρά ημερίδων, συνεδρίων και ενημερωτικών εκδηλώσεων, όπως οι κατωτέρω :

- 15.02 Εισηγήση σε ημερίδα του Δήμου Νέας Σμύρνης με θέμα «Πρόληψη & διαχείριση κινδύνων κατά την αποκομιδή και μεταφορά αστικών απορριμμάτων».
- 20.03 Εισηγήση με θέμα «Ασφάλεια στην Εργασία» σε ημερίδα Υγιεινής που συνδιοργανώθηκε από το ΕΛΛΗΝΙΚΟ ΚΟΛΛΕΓΙΟ ΓΕΝΙΚΩΝ ΙΑΤΡΩΝ, το Δήμο Άργους – Μυκηνών και το Δημόσιο Ι.Ε.Κ. Άργους.
- 28.03 Παρουσίαση με θέμα «Α & Υ στην εργασία» στην έδρα του Τ.Ε.Α.Υ.Ε. Λάρισας προς σπουδαστές του τοπικού Ι.Ε.Κ. “Open Mellon”.
- 24-25.04 Εισηγήσεις στο πλαίσιο του υποχρεωτικού μαθήματος στην Υγεία και Ασφάλεια στους Μεταπτυχιακούς και Διδακτορικούς φοιτητές του Πανεπιστημίου Πατρών.
- 28.04 Συνδιοργάνωση Επιστημονικής Εκδήλωσης με τον Ιατρικό Σύλλογο Καβάλας, με αφορμή την Παγκόσμια Ημέρα για την Υγεία και Ασφάλεια στην Εργασία και εισήγηση με θέμα «Οι επιπτώσεις της Οικονομικής Κρίσης στην Υγεία των

Εργαζομένων».

- 17-19.05 & 27.11 Εισήγηση με θέμα το ρόλο του Σ.Ε.Π.Ε. στην Υγεία & Ασφάλεια στην Εργασία, κατά την ημερίδα της επιχείρησης TITAN Α.Ε. και της Ομάδας BEST-ΕΜΠ «Υγεία & Ασφάλεια στην εργασία κατά την κατασκευή, λειτουργία και συντήρηση βιομηχανικών εγκαταστάσεων. Από τη θεωρία στην πράξη» στο εργοστάσιο της TITAN (Καμάρι Βοιωτίας).
- Μάιος Συνδιοργάνωση με το Σωματείο Εργαζομένων του Δήμου Βόλου και υλοποίηση εκπαιδευτικών σεμιναρίων για το προσωπικό της Δ/σης καθαριότητας του Δήμου.
- 08.06 Εισήγηση με θέμα «Εργατικό ατύχημα, νομοθετικό πλαίσιο, Υγεία και Ασφάλεια στην Εργασία» σε σχετική ημερίδα που διοργάνωσε το Γ΄ Σώμα Στρατού (NRDC-GR) στη Θεσσαλονίκη.
- 09.06 Εισήγηση σε ημερίδα για τους ψυχοκοινωνικούς κινδύνους στην εργασία, που διοργάνωσε το Ελεύθερο Πανεπιστήμιο Δήμου Κηφισιάς - Ινστιτούτο Κοινωνικής Δυναμικής με θέμα «Εργασιακό άγχος: Αίτια-επιπτώσεις-στρατηγικές αντιμετώπισης».
- 14.06 Εισήγηση με θέμα «Εργατικό ατύχημα, νομοθετικό πλαίσιο, Υγεία και Ασφάλεια στην Εργασία» σε ημερίδα Υγιεινής και Ασφάλειας στην Εργασία που διοργάνωσε η Μεραρχία Υποστήριξης (ΜΕΡ.ΥΠ.) για το προσωπικό της (Θεσσαλονίκη).
- 15.06 Εισήγηση σε εκπαιδευτικό σεμινάριο που διοργάνωσε η Διεύθυνση Καθαριότητας και Ανακύκλωσης Δ. Λάρισας στο αμαξοστάσιο του Δήμου με θέμα «Ασφάλεια και Υγεία στην εργασία – χρήση μέσων ατομικής προστασίας».
- 22.06 Συνδιοργάνωση ημερίδας του ΥΠ.Ε.Κ.Α.Α. με τον Εθνικό Εστιακό Πόλο Πληροφόρησης & Τεκμηρίωσης Α.Υ.Ε. με θέμα «Ασφαλείς & Υγιείς Χώροι Εργασίας για όλες τις ηλικίες» και εισήγηση με θέμα «Οι επιπτώσεις της Οικονομικής Κρίσης στην Υγεία των Εργαζομένων» (Θεσσαλονίκη).
- 03.10 Παρουσίαση με θέμα την υλοποίηση του συντονισμένου προγράμματος του Φόρουμ του ECHA «REACH-EN-FORCE 5» και ειδικότερα του σχεδιασμού των από κοινού επιθεωρήσεων Γ.Χ.Κ. – Σ.Ε.Π.Ε. στο Γενικό Χημείο του Κράτους (Αθήνα).
- 03.10 Εισήγηση με θέμα «Εθνική-κοινωνική νομοθεσία για την ασφάλεια εργασίας στο ελαιουργείο & στο αγρόκτημα» σε ημερίδα με τίτλο «Εξέλιξη προς την αειφορία» που διοργανώθηκε από τις επιχειρήσεις FRATELLI CARLI Spa & ΔΗΜΗΤΡΙΟΣ ΦΑΒΒΑΣ & ΣΙΑ Ε.Ε. (Μονεμβασία).
- 05.10 Εισήγηση σε ενημερωτικό σεμινάριο που διοργάνωσε η Ένωση Φοροτεχνικών Ελεύθερων Επαγγελματιών Λάρισας (Ε.Φ.Ε.Ε.Λ.) για το ισχύον νομοθετικό πλαίσιο του Σ.Ε.Π.Ε..
- 17-18.10 Εισήγηση με θέμα «Ο ρόλος του Μηχανικού στην προστασία της Υγείας και της Ασφάλειας στους χώρους εργασίας» σε διημερίδα που διοργανώθηκε στις εγκαταστάσεις της βιομηχανίας TITAN Α.Ε. (Θεσσαλονίκη).
- 19.10 Εισήγηση σε θέματα Α.Υ.Ε. προς μεταπτυχιακούς φοιτητές Ιατρικής του Πανεπιστημίου Πατρών.
- 20.10 Εισηγήσεις στο πλαίσιο ημερίδας για την Υγιεινή και Ασφάλεια στην Εργασία BEST που συνδιοργάνωσαν η ομάδα BEST του Πανεπιστημίου Πατρών και η Τσιμεντοβιομηχανία TITAN Πάτρας .

- 23.10 Εισήγηση με θέμα την υγεία & ασφάλεια των εργαζομένων σε Εταιρείες Προσωρινής Απασχόλησης (Ε.Π.Α.) στο πλαίσιο ημερίδας για τις σύγχρονες μορφές απασχόλησης που διοργάνωσε ο Σύνδεσμος Συμβούλων Επιχειρήσεων (ΣΥ.Σ.Ε.Π.) στη Θεσσαλονίκη με την υποστήριξη των τριών Επιμελητηρίων της πόλης.
- 23-27.10 & 30.10-03.11 Εισηγήσεις στο πλαίσιο του προγράμματος επιμόρφωσης των Επιθεωρητών Ασφάλειας & Υγείας στην Εργασία του Σ.Ε.Π.Ε. στο Εθνικό Κέντρο Δημόσιας Διοίκησης και Αυτοδιοίκησης (Ταύρος).
- 06 & 08.11 Συμμετοχή υπαλλήλων ως εκπαιδευτών σε σεμινάρια επιμόρφωσης εργοδοτών σε θέματα ασφάλειας και υγείας στην εργασία για επιχειρήσεις Γ΄ κατηγορίας επικινδυνότητας, που διοργανώθηκαν από πιστοποιημένους φορείς επιμόρφωσης του Νομού Κορινθίας.
- 13.11 Εισήγηση στο πλαίσιο ημερίδας του Υπουργείου Εργασίας με τίτλο «Ασφαλείς & Υγιείς Χώροι Εργασίας για όλες τις ηλικίες» στα Ιωάννινα.
- 2017 Εκπαίδευση μαθητών της Σχολής Επαγγελματιών Κρέατος Δράμας σε θέματα υγείας και ασφάλειας των εργαζομένων στον κλάδο επεξεργασίας κρέατος καθ' όλο το έτος.
- 2017 Εισηγήσεις επί θεμάτων ασφάλειας και υγείας στην εργασία προς τους μαθητές του 1^{ου} ΕΠΑΛ Κοζάνης.

2.3 Εκπαίδευση Επιθεωρητών Ασφάλειας & Υγείας στην Εργασία

Από τις 23 έως και τις 27 Οκτωβρίου και από τις 30 Οκτωβρίου έως και τις 3 Νοεμβρίου 2017 πραγματοποιήθηκαν στο Ινστιτούτο Επιμόρφωσης (ΙΝ.ΕΠ.) του Εθνικού Κέντρου Δημόσιας Διοίκησης και Αυτοδιοίκησης (Ε.Κ.Δ.Δ.Α.) στον Ταύρο, **τα πρώτα δύο** από έναν κύκλο **10** πιστοποιημένων σεμιναρίων επιμόρφωσης των Επιθεωρητών Α.Υ.Ε. του Σ.Ε.Π.Ε. διάρκειας **35** ωρών, τα οποία καταρτίστηκαν από Επιθεωρητές Α.Υ.Ε. με στόχο την κάλυψη εξειδικευμένων αναγκών επιμόρφωσης και περιελάμβαναν θεματικές ενότητες αναφορικά με τους ευρωπαϊκούς θεσμούς για την ασφάλεια & υγεία στην εργασία, νομικά ζητήματα, τους χημικούς / καρκινογόνους / βιολογικούς παράγοντες και τις επαγγελματικές ασθένειες, τα μηχανήματα έργου και τους ηλεκτρικούς κινδύνους, την πυρασφάλεια και τις εκρήξιμες ατμόσφαιρες, την έρευνα ατυχημάτων και τις επικοινωνιακές δεξιότητες. Για το επόμενο έτος έχουν προγραμματιστεί **5** επιπλέον σεμινάρια στην Αθήνα, καθώς και **3** στη Θεσσαλονίκη και **1** στην Πάτρα.

2.4 Συνεργασία με οργανισμούς ή άλλες υπηρεσίες του δημοσίου τομέα

Επιθεωρητές Α.Υ.Ε. του Σ.Ε.Π.Ε. συμμετείχαν στις παρακάτω ομάδες εργασίας που δραστηριοποιήθηκαν εντός του 2017 :

- του ΕΛ.Ο.Τ., με αντικείμενο την αναθεώρηση του προτύπου EN 1501-1 που αφορά τις απαιτήσεις ασφάλειας των απορριμματοφόρων οχημάτων οπίσθιας φόρτωσης,

- της Γενικής Γραμματείας Βιομηχανίας του Υπουργείου Οικονομίας & Ανάπτυξης, με αντικείμενο την τροποποίηση και συμπλήρωση του Ν. 3551/2007, που διέπει τη λειτουργία των ναυπηγοεπισκευαστικών επιχειρήσεων **και**
- της Γενικής Γραμματείας Βιομηχανίας του Υπουργείου Οικονομίας & Ανάπτυξης, με αντικείμενο την επεξεργασία νόμου-πλασιού για τον έλεγχο και την εποπτεία των Οικονομικών Δραστηριοτήτων.

2.5 Συνεργασία με Ευρωπαϊκούς και άλλους διεθνείς φορείς

Επιθεωρητές Ασφάλειας & Υγείας στην Εργασία του Σ.Ε.Π.Ε. συμμετείχαν σε πρόγραμμα ανταλλαγής Επιθεωρητών της Επιτροπής Ανώτερων Επιθεωρητών Εργασίας της Ευρωπαϊκής Ένωσης (Senior Labor Inspector Committee - SLIC) και επισκέφτηκαν την έδρα της Πορτογαλικής αντίστοιχης Επιθεώρησης Εργασίας (ACT) στη Λισσαβόνα το διάστημα 20-25/11/2017, όπου διενέργησαν κοινούς ελέγχους με Πορτογάλους Επιθεωρητές, με έμφαση σε γεωργικές και κτηνοτροφικές επιχειρήσεις.

Επίσης, Επιθεωρητές Ασφάλειας & Υγείας στην Εργασία του Σ.Ε.Π.Ε. συμμετείχαν στις παρακάτω μόνιμες ομάδες εργασίας της SLIC που δραστηριοποιήθηκαν κατά το παρελθόν έτος :

- στην ομάδα **ENFORCEMENT**, με αντικείμενο το στρατηγικό σχεδιασμό δράσης των Επιθεωρήσεων Ασφάλειας & Υγείας στην Εργασία των κρατών – μελών της Ε.Ε.,
- στην ομάδα ειδικών **OCCUSTAT**, με αντικείμενο τον καθορισμό των κριτηρίων διάγνωσης επαγγελματικών ασθενειών,
- στην ομάδα **MACHEX**, με αντικείμενο την προώθηση Ευρωπαϊκών Οδηγιών για την ασφάλεια των μηχανημάτων και εν γένει των εξοπλισμών εργασίας,
- στην ομάδα **CHEMEX**, με αντικείμενο την προώθηση Ευρωπαϊκών Οδηγιών για την ασφάλεια & υγεία κατά τη χρήση επικίνδυνων χημικών παραγόντων **και**
- στην ομάδα **EMEX**, με αντικείμενο τους αναδυόμενους κινδύνους.

2.6 Αξιολόγηση της Επιθεώρησης Ασφάλειας & Υγείας στην Εργασία του Σ.Ε.Π.Ε. από τη SLIC

Η αξιολόγηση των συστημάτων επιθεώρησης των κρατών-μελών αποτελεί προτεραιότητα ανάμεσα στις δραστηριότητες της Επιτροπής των Ανωτέρων Επιθεωρητών Εργασίας της Ευρωπαϊκής Ένωσης (SLIC) και στοχεύει στον καθορισμό κοινών αρχών ελέγχου των Επιθεωρήσεων Εργασίας στον τομέα των συνθηκών υγείας και ασφάλειας στην εργασία. Η σχετική διαδικασία περιλαμβάνει την εκτίμηση της οργανωτικής δομής, των διοικητικών και λειτουργικών διαδικασιών, των διαθέσιμων πόρων σε προσωπικό και εξοπλισμό, του συστήματος συλλογής, επεξεργασίας και αξιολόγησης των στατιστικών στοιχείων, καθώς και το βαθμό υλοποίησης των συστάσεων της προηγούμενης αξιολόγησης.

Στο ανωτέρω πλαίσιο, Ομάδα αξιολόγησης της SLIC με μέλη από την Κύπρο, τη Μάλτα, τη Φινλανδία, την Ουγγαρία, τη Λιθουανία και τη Σουηδία και με επικεφαλής εκπρόσωπο της Δανίας, μετά από σχετική προεργασία / ενημέρωση στο Λουξεμβούργο, ήλθαν στην Ελλάδα το διάστημα από 4 έως 8/12/2017, όπου συναντήθηκαν με εκπροσώπους του ΥΠ.Ε.Κ.Α.Α., του Σ.Ε.Π.Ε., των Κοινωνικών Εταίρων και των εκπροσώπων των Ιατρών Εργασίας & των Τεχνικών Ασφάλειας και παρακολούθησαν επί τρεις ημέρες τη διεξαγωγή ελέγχων από Επιθεωρητές Περιφερειακών Υπηρεσιών Α.Υ.Ε.. Στη συνέχεια, συνέταξαν Έκθεση Αξιολόγησης με βάση τις διαπιστώσεις τους και την έθεσαν υπόψη του Ειδικού Γραμματέα του Σ.Ε.Π.Ε..

B. ΑΠΟΛΟΓΙΣΜΟΣ ΔΡΑΣΗΣ ΤΗΣ ΕΠΙΘΕΩΡΗΣΗΣ ΕΡΓΑΣΙΑΚΩΝ ΣΧΕΣΕΩΝ

Απολογισμός δράσης έτους 2017 των περιφερειακών υπηρεσιών Επιθεώρησης Εργασιακών Σχέσεων (Διευθύνσεων και Τμημάτων) και της Διεύθυνσης Προγραμματισμού και Συντονισμού Επιθεώρησης Εργασιακών Σχέσεων της Κεντρικής Υπηρεσίας του Σ.Ε.Π.Ε.

Οι υπηρεσίες Επιθεώρησης Εργασιακών Σχέσεων του Σ.Ε.Π.Ε., στα πλαίσια της ορθής εφαρμογής της εργατικής νομοθεσίας, είναι αρμόδιες σε ότι αφορά τους όρους εργασίας (χρονικά όρια, αμοιβή κ.λπ.), τη νομιμότητα της απασχόλησης και την έρευνα της ασφαλιστικής κάλυψης των εργαζομένων με σχέση εξαρτημένης εργασίας ιδιωτικού δικαίου ορισμένου ή αορίστου χρόνου, πλήρους ή μερικής απασχόλησης.

Μέσω του ελεγκτικού, του συμφιλιωτικού και του ενημερωτικού τους έργου, οι υπηρεσίες Επιθεώρησης Εργασιακών Σχέσεων (Διευθύνσεις και Τμήματα Εργασιακών Σχέσεων σε όλη τη χώρα) προασπίζονται τα εργασιακά δικαιώματα και παράλληλα διασφαλίζουν τις συνθήκες ανάπτυξης υγιούς επιχειρηματικότητας.

Στις παρούσες συνθήκες οικονομικής κρίσης, που αντιμετωπίζει η χώρα μας, το Σώμα Επιθεώρησης Εργασίας (Σ.Ε.Π.Ε.), ως ο κατεξοχήν κρατικός μηχανισμός ελέγχου της τήρησης της εργατικής νομοθεσίας, καλείται να ανταποκριθεί ακόμα πιο αποτελεσματικά στη σημαντική αποστολή του, που είναι η προστασία των εργαζομένων από κάθε είδους εργατική παράβαση, η παροχή πληροφοριών σε εργαζομένους και εργοδότες, η επίλυση των εργατικών διαφορών και τέλος η συμφιλιωτική παρέμβασή του στο χώρο των εργασιακών σχέσεων.

Η εντολή προς τους Επιθεωρητές Εργασίας είναι να βρίσκονται σε **διαρκή ετοιμότητα** και να καταβάλλουν κάθε δυνατή προσπάθεια, ώστε οι «απώλειες» που θα σημειωθούν σε αυτή τη μάχη ανάκαμψης που δίνει η χώρα μας να είναι, κατά το δυνατόν, οι μικρότερες. Είναι σαφές ότι ο αγώνας και η αγωνία των Επιθεωρητών Εργασιακών Σχέσεων συμβαδίζουν με τον αγώνα και την αγωνία των επιχειρήσεων που προσπαθούν να κρατηθούν στην αγορά και φυσικά των εργαζομένων που αισθάνονται ανασφάλεια ως προς την εργασιακή τους σχέση και τα δικαιώματά τους.

Η Επιθεώρηση Εργασίας φιλοδοξεί - και προς αυτό το στόχο εργάζεται αδιάκοπα - να αποτελέσει εκείνη τη σταθερά που θα εξισορροπεί τις καταστάσεις σε έναν μεταβαλλόμενο εργασιακό χάρτη, δρώντας προληπτικά και προστατευτικά προς όφελος των εργαζομένων και της υγιούς αγοράς εργασίας.

Στις παρακάτω ενότητες δημοσιοποιούνται τα **ετήσια στατιστικά στοιχεία του έτους 2017**, που αφορούν στην επίβλεψη και την εφαρμογή της εργατικής νομοθεσίας και παρουσιάζονται αναλυτικά στους πίνακες που ακολουθούν όλα τα στοιχεία για τη δραστηριότητα των υπηρεσιών Επιθεώρησης Εργασιακών Σχέσεων. Παράλληλα, παρουσιάζονται συγκριτικά στοιχεία με προηγούμενα έτη.

1. ΕΛΕΓΚΤΙΚΟ ΕΡΓΟ

1.1. Γενικά

Οι έλεγχοι–επιθεωρήσεις των χώρων εργασίας είναι από τις βασικότερες δράσεις των Επιθεωρητών Εργασίας, γιατί με τις επιτόπιες επισκέψεις στις επιχειρήσεις διαπιστώνεται άμεσα ο βαθμός εφαρμογής των διατάξεων της εργατικής νομοθεσίας.

Κατά το έτος **2017**, όπως και τα προηγούμενα έτη, οι έλεγχοι διενεργήθηκαν με βάση το **πρόγραμμα δράσης** που είχε καταρτιστεί στις αρχές του χρόνου, μετά από τη σύμφωνη γνώμη των εκπροσώπων των εργαζομένων και των εργοδοτών, στα πλαίσια του Συμβουλίου Κοινωνικού Ελέγχου Επιθεώρησης Εργασίας (Σ.Κ.Ε.Ε.Ε.).

Για την **κατάρτιση του προγράμματος** είχαν ληφθεί **υπόψη ο αριθμός των επιχειρήσεων, η παραβατικότητα, οι προτάσεις των προϊστάμενων** των κατά τόπους περιφερειακών Επιθεωρήσεων Εργασιακών Σχέσεων και οι **καταγγελίες**, σύμφωνα με τα συμπεράσματα από την επεξεργασία των σχετικών στατιστικών στοιχείων, καθώς και τα προβλήματα που σχετίζονται με τις νέες μορφές εργασίας.

Παράλληλα, τα Τμήματα Επιθεώρησης Εργασιακών Σχέσεων του Σ.Ε.Π.Ε. έχουν και την ευθύνη παροχής πληροφοριών και ενημέρωσης προς τους πολίτες για θέματα εργασιακών σχέσεων και εργατικής νομοθεσίας.

Η επιβολή κυρώσεων είναι η κατάληξη των ενεργειών των Επιθεωρητών Εργασίας, όταν διαπιστώνονται σοβαρές παραλείψεις της εργατικής νομοθεσίας ή άρνηση των εργοδοτών να συμμορφωθούν στις υποδείξεις των Επιθεωρητών Εργασίας μετά τη διενέργεια ελέγχων.

Κατά το έτος **2017**, οι περιφερειακές Επιθ/σεις Εργασιακών Σχέσεων πραγματοποίησαν **30.492** ελέγχους και επέβαλαν **9.709** κυρώσεις (**2.418** μηνύσεις, όπου οι **827** εξ' αυτών, προέκυψαν μετά από τη διενέργεια των εργατικών διαφορών. Επεβλήθησαν επίσης **7.291** πρόστιμα συνολικού ύψους **32.881.882 €**). Κατά την ίδια περίοδο διενεργήθηκαν **12.903** εργατικές διαφορές, από τις οποίες επιλύθηκαν οι **6.427** και καταβλήθηκαν στους εργαζόμενους **11.099.575 €**.

Από τις αρχές του **2010**, έχει ενεργοποιηθεί η διάταξη του άρθρου **151 του Ν. 3655/2008**, με σκοπό την καταπολέμηση της αδήλωτης εργασίας και διενεργούνται πλέον τακτικοί έλεγχοι από κλιμάκια αποτελούμενα από υπαλλήλους **του Σ.Ε.Π.Ε., αλλά και της Ειδικής Υπηρεσίας Ελέγχου Ασφάλισης (Ε.Υ.Π.Ε.Α.) του Ι.Κ.Α.** Η ανωτέρω διάταξη (άρ. 151, Ν. 3655/2008) έχει τροποποιηθεί με νεότερη νομοθετική ρύθμιση στο **άρ. 31 του Ν. 3996/2011**, με την οποία επιδιώκεται ένας ολοκληρωμένος συντονισμός μέσω της συνεργασίας των προαναφερόμενων ελεγκτικών μηχανισμών και του Σώματος Δίωξης Οικονομικού Εγκλήματος (Σ.Δ.Ο.Ε.) για την αντιμετώπιση της εισφοροδιαφυγής και της φοροδιαφυγής. Τα κλιμάκια ελέγχου έχουν ενταχθεί στον προγραμματισμό δράσης των Υπηρεσιών του Σ.Ε.Π.Ε., ενώ καταβάλλεται και συνεχής προσπάθεια αύξησης της αποτελεσματικότητας των ελέγχων, μέσα από τη θέσπιση ποσοτικών και ποιοτικών στόχων, την αξιοποίηση των καταγγελιών και τη συνεργασία με τους Κοινωνικούς Εταίρους.

Σημαντικό είναι, επίσης, να αναφέρουμε την Υπουργική Απόφαση (Υ.Α.) Υπ. Αριθμ. 27397/122/19.8.2013 (ΦΕΚ 2062/Β'/23 Αυγούστου 2013): «Επιβολή διοικητικών κυρώσεων για τις ευθέως αποδεικνυόμενες παραβάσεις της εργατικής νομοθεσίας, κατά δέσμια αρμοδιότητα του Επιθεωρητή Εργασίας» (πρόκειται για την αυστηροποίηση των προστίμων για την αδήλωτη εργασία, σε υψηλά επίπεδα και συγκεκριμένα στο 18πλάσιο του κατώτατου μισθού-10.550 ευρώ ανά αδήλωτο εργαζόμενο), καθώς και την **Υπουργική Απόφαση (Υ.Α.), Υπ. Αριθμ. 11321/11115/802/2.6.2014 (ΦΕΚ 1851/ Β'/ 12.6.2014), στο πλαίσιο εναρμόνισης των Υπηρεσιών Σ.Ε.Π.Ε. και Ε.Υ.Π.Ε.Α. (Ε.Φ.Κ.Α.), για την αντιμετώπιση της αδήλωτης εργασίας.**

Στο πλαίσιο διεύρυνσης των αρμοδιοτήτων, που θεσμοθετήθηκε με το **Ν. 4490/2017** (ΦΕΚ Α' 150/11.10.2017), **αρμοδιότητα για την αντιμετώπιση της αδήλωτης εργασίας, έχουν και οι Υπηρεσίες της Οικονομικής Αστυνομίας και του Σ.Δ.Ο.Ε..**

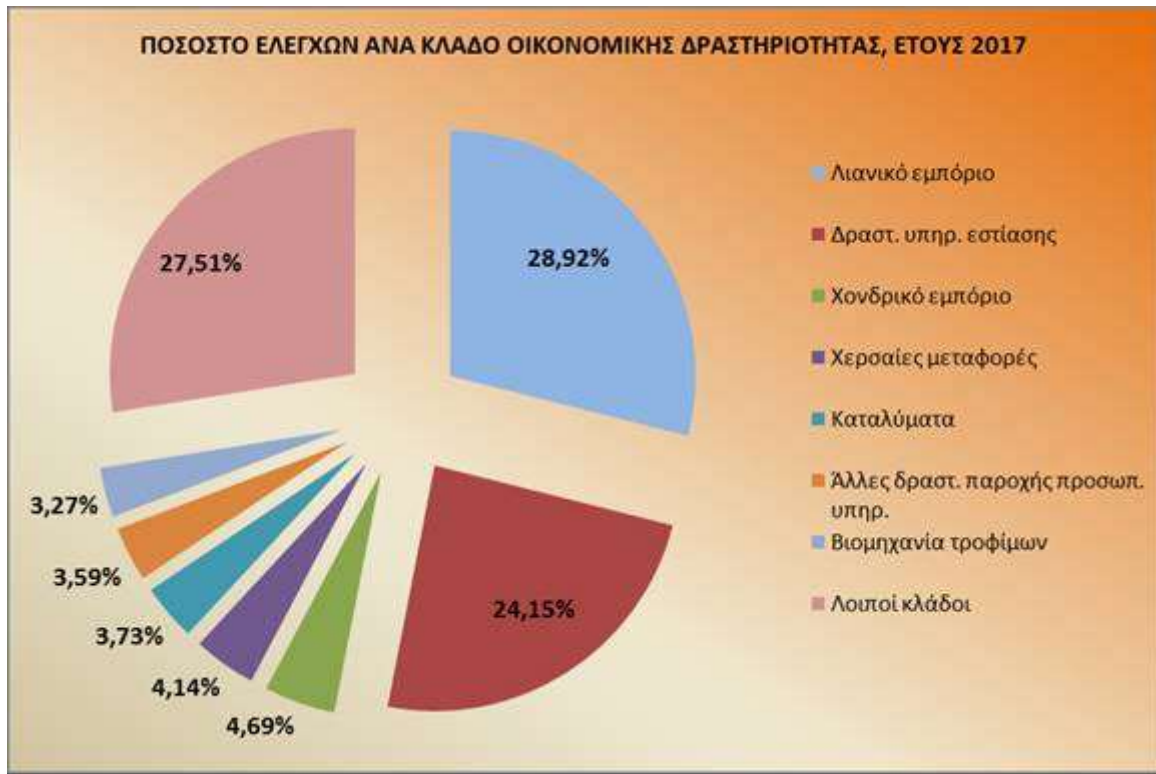
Στον **Πίνακα 1** παρουσιάζονται συνοπτικά συγκριτικά στοιχεία για τη δραστηριότητα των Επιθεωρήσεων Εργασιακών Σχέσεων κατά την τριετία **2015 – 2017**.

ΠΙΝΑΚΑΣ 1

ΣΥΝΟΠΤΙΚΗ ΠΑΡΟΥΣΙΑΣΗ ΔΡΑΣΗΣ ΥΠΗΡΕΣΙΩΝ ΕΠΙΘΕΩΡΗΣΗΣ ΕΡΓΑΣΙΑΚΩΝ ΣΧΕΣΕΩΝ			
ΕΛΕΓΚΤΙΚΟ ΕΡΓΟ	2015	2016	2017
ΠΡΟΓΡΑΜΜΑΤΙΣΜΕΝΟΙ ΕΛΕΓΧΟΙ	26.595	26.852	27.554
ΕΛΕΓΧΟΙ - ΕΠΑΝΕΛΕΓΧΟΙ	28.439	27.256	30.492
ΔΙΑΦΟΡΑ	+6,93%	+1,50%	+10,66%
ΜΗΝΥΣΕΙΣ- ΜΗΝ. ΑΝΑΦΟΡΕΣ	2.814	2.593	2.418
ΕΠΙΒΛΗΘΕΝΤΑ ΠΡΟΣΤΙΜΑ	9.723	8.527	9.709
ΠΟΣΑ ΠΡΟΣΤΙΜΩΝ	€ 31.812.109	€ 26.017.237	€ 32.881.882
ΕΡΓΑΤΙΚΕΣ ΔΙΑΦΟΡΕΣ	13.691	13.348	12.903
ΕΠΙΛΥΘΕΙΣΕΣ	6.540	6.164	6.427
ΜΑΤΑΙΩΘΕΙΣΕΣ	3.111	3.533	2.979
ΠΑΡΑΠΕΜΦ. ΣΤΑ ΔΙΚΑΣΤΗΡΙΑ	4.040	3.651	3.497
ΚΑΤΑΒΛ. ΧΡΗΜΑΤΙΚΑ ΠΟΣΑ	€13.123.632	€ 11.265.693	€ 11.099.575
ΜΗΝΥΣΕΙΣ - ΜΗΝ. ΑΝΑΦΟΡΕΣ	906	892	827
ΚΑΤΑΣΤΑΣΕΙΣ ΠΡΟΣΩΠΙΚΟΥ	5.952.382*	7.336.575*	8.474.865
ΑΡΙΘΜΟΣ ΑΝΑΓΡ. ΠΡΟΣΩΠΙΚΟΥ	1.874.793	2.289.709	2.428.170
ΓΝΩΣΤΟΠΟΙΗΣΗ ΥΠΕΡΩΡΙΑΚΗΣ ΑΠΑΣΧΟΛΗΣΗΣ	33.796	37.836	40.326
ΣΥΝΟΛΟ ΠΡΟΣΩΠΙΚΟΥ	101.433	118.427	126.443
ΑΔΕΙΕΣ ΚΥΡΙΑΚΗΣ	8.411	6.296	5.536
ΣΥΝΟΛΟ ΠΡΟΣΩΠΙΚΟΥ	177.111	133.460	106.096
	2015	2016	2017
ΑΡΙΘΜΟΣ ΕΠΙΧΕΙΡΗΣΕΩΝ	201.960	218.848	230.942
ΣΥΝΟΛΟ ΝΕΩΝ ΣΥΜΒΑΣΕΩΝ ΠΛΗΡΟΥΣ ΑΠΑΣΧΟΛΗΣΗΣ	849.651	969.965	1.083.418
ΣΥΝΟΛΟ ΝΕΩΝ ΣΥΜΒΑΣΕΩΝ ΜΕΡΙΚΗΣ & ΕΚ ΠΕΡΙΤΡΟΠΗΣ ΑΠΑΣΧΟΛΗΣΗΣ	959.901	1.173.009	1.316.980
ΜΕΤΑΤΡΟΠΕΣ ΣΥΜΒΑΣΕΩΝ ΕΡΓΑΣΙΑΣ ΑΠΟ ΠΛΗΡΗ ΣΕ ΜΕΡΙΚΗ ΑΠΑΣΧΟΛΗΣΗ	30.968	32.600	39.534
ΜΕΤΑΤΡΟΠΕΣ ΑΠΟ ΠΛΗΡΗ ΣΕ ΕΚ ΠΕΡΙΤΡΟΠΗΣ ΑΠΑΣΧΟΛΗΣΗ	25.963	18.662	20.071

* Από το Δεκέμβριο του **2014**, πέραν των υφιστάμενων εντύπων Πίνακα Προσωπικού (Ε4 Ετήσιος/Ε4 Αρχικός, Ε4 Ετήσιος Συμπληρωματικός, Ε4 Συμπληρωματικός Πρόσληψης, Ε4 Συμπληρωματικός Ωραρίου, Ε4 Τροποποιητικός Αποδοχών), τέθηκε σε λειτουργία στο ΠΣ ΕΡΓΑΝΗ το έντυπο «Ε4–Συμπληρωματικός Ωραρίου–Ατομικός», ως εναλλακτική δυνατότητα υποβολής του εντύπου «Ε4–Συμπληρωματικός Ωραρίου». Το γεγονός ότι το έντυπο παρείχε μεγαλύτερη ευκολία στο χρήστη, οδήγησε στην ευρεία χρήση του νέου εντύπου από τις αρχές του **2015**. Έτσι, σε πολλές περιπτώσεις οι χρήστες προτίμησαν να υποβάλλουν ένα ξεχωριστό έντυπο αλλαγής ωραρίου για κάθε εργαζόμενο (Ε4 ατομικός), από το να υποβάλλουν την αλλαγή για περισσότερους εργαζόμενους με ένα έντυπο (Ε4), γεγονός στο οποίο οφείλεται ο μεγάλος αριθμός υποβολών καταστάσεων προσωπικού κατά τα τελευταία έτη.

1.2. Έλεγχοι

ΔΙΑΓΡΑΜΜΑ 1

Στο **Διάγραμμα 1** παρουσιάζεται η ποσοστιαία κατανομή του συνολικού αριθμού ελέγχων και επανελέγχων των υπηρεσιών Εργασιακών Σχέσεων ανά κλάδο οικονομικής δραστηριότητας για το έτος **2017**. Το μεγαλύτερο ποσοστό ελέγχων (**28,92%**) έχει πραγματοποιηθεί στον κλάδο του Λιανικού εμπορίου εκτός οχημάτων και μοτοσυκλετών και ακολουθεί ο κλάδος των Δραστηριοτήτων Υπηρεσιών Εστίασης (**24,15%**).

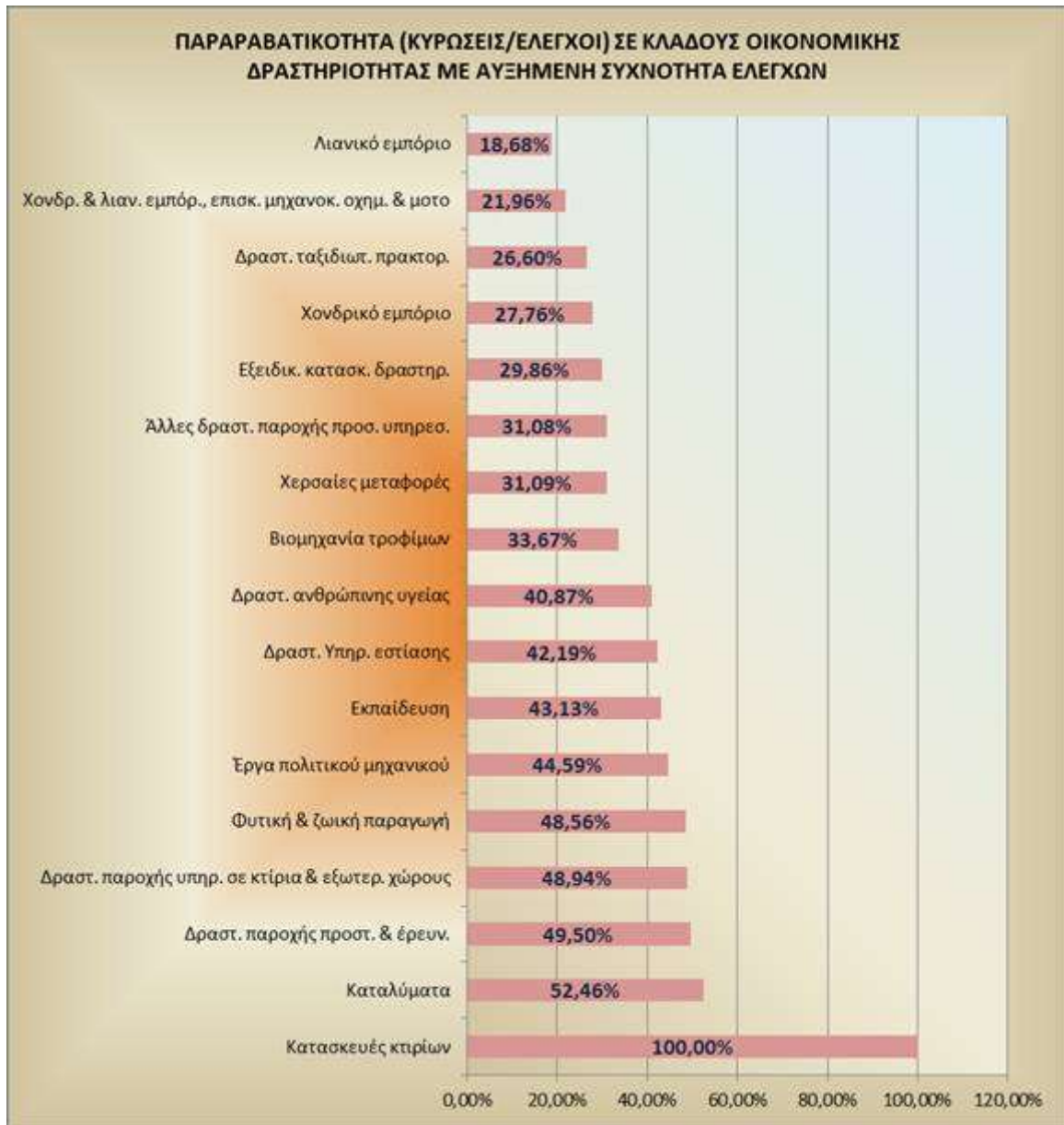
Η διασπορά αυτή των ελέγχων δικαιολογείται αφενός μεν σε σχέση με τον προγραμματισμό δράσης του Σ.Ε.Π.Ε. για το **2017**, αφετέρου δε από τον **όγκο του εργατικού δυναμικού** που απασχολείται σε αυτούς τους κλάδους οικονομικής δραστηριότητας, τον **μεγάλο αριθμό των επιχειρήσεων** που δραστηριοποιείται σ' αυτούς τους κλάδους αλλά και **των καταγγελιών** που δέχεται η Επιθεώρηση.

Στον κλάδο των Υπηρεσιών εστίασης, ελέγχεται κυρίως η αδήλωτη εργασία, η παραβίαση των χρονικών ορίων εργασίας του προσωπικού ή η απασχόληση παράνομων αλλοδαπών ή ανασφάλιστων.

Στον κλάδο του λιανικού εμπορίου, οι έλεγχοι αφορούν συνήθως το ωράριο εργασίας σε σχέση με το ωράριο λειτουργίας καταστημάτων καθώς και την εφαρμογή των διατάξεων για μερική απασχόληση.

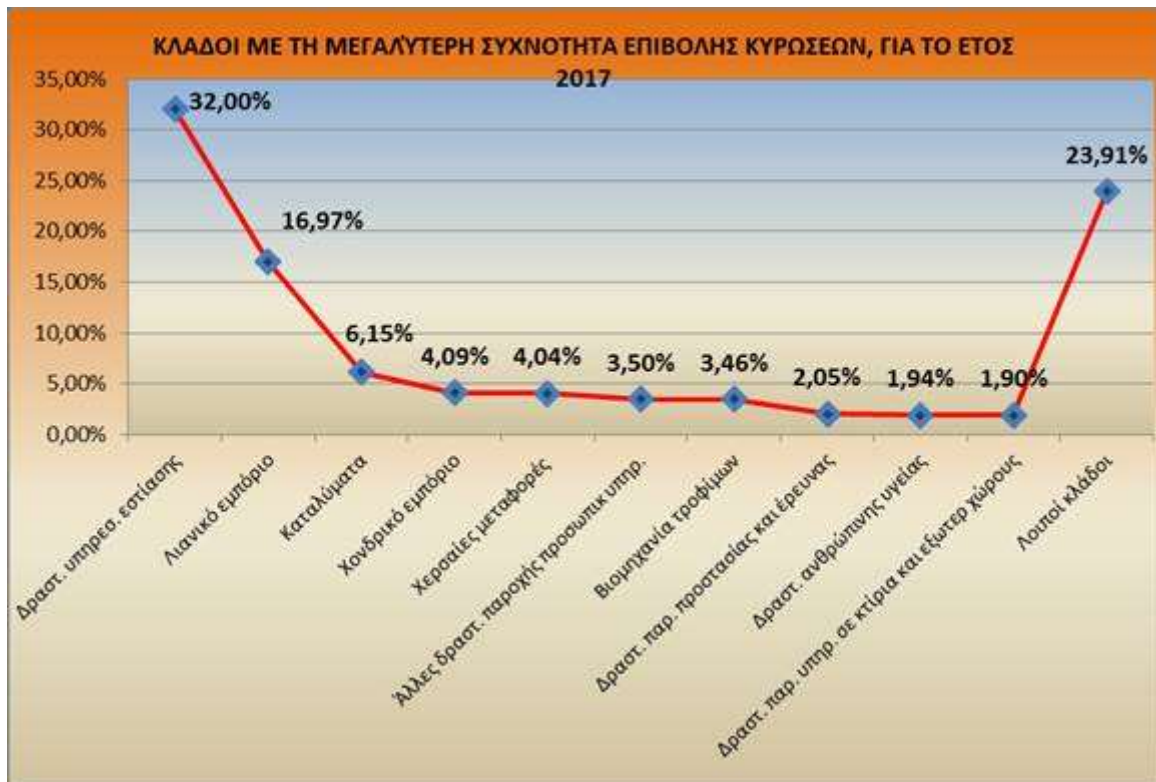
Αναλυτικότερα στοιχεία για τον αριθμό των ελέγχων και επανελέγχων για το έτος **2017** που αφορούν όλους τους κλάδους οικονομικής δραστηριότητας παρουσιάζονται στον **Πίνακα Κ1** του Παραρτήματος.

1.3. Κυρώσεις

ΔΙΑΓΡΑΜΜΑ 2

Στο **Διάγραμμα 2** παρουσιάζεται η παραβατικότητα των κλάδων οικονομικής δραστηριότητας με τη μεγαλύτερη συχνότητα ελέγχων. Στους ανωτέρω κλάδους διενεργήθηκε το **(84,48%)** της συνολικής ελεγκτικής δράσης των υπηρεσιών Επιθεώρησης Εργασιακών Σχέσεων. Ο δείκτης παραβατικότητας είναι ο λόγος των επιβαλλόμενων κυρώσεων προς τους πραγματοποιηθέντες ελέγχους, ανά κλάδο οικονομικής δραστηριότητας.

Όπως παρουσιάζεται στο παραπάνω διάγραμμα, ο κλάδος της **κατασκευής κτιρίων** παρουσιάζει τη μεγαλύτερη παραβατικότητα **(100.00%)** και ακολουθούν ο κλάδος των **καταλυμάτων** με **52,46%**, οι **δραστηριότητες παροχής προστασίας και έρευνας** με **49,50%**, οι **δραστηριότητες παροχής υπηρεσιών σε κτίρια και εξωτερικούς χώρους** με **48,94%**, η **φυτική και ζωική παραγωγή** με **48,56%** και ακολουθούν οι υπόλοιποι κλάδοι, όπως αποτυπώνονται στο παραπάνω διάγραμμα.

ΔΙΑΓΡΑΜΜΑ 3

Στο **Διάγραμμα 3** παρουσιάζονται οι κλάδοι οικονομικής δραστηριότητας με τη μεγαλύτερη παραβατικότητα σε σχέση με το σύνολο των κυρώσεων που επιβλήθηκαν σε όλους τους κλάδους οικονομικής δραστηριότητας.

Όπως διαπιστώνεται, ο κλάδος των **δραστηριοτήτων υπηρεσιών εστίασης** παρουσιάζει τη μεγαλύτερη παραβατικότητα (**32,0%**), ακολουθούν ο κλάδος του **λιανικού εμπορίου** με **16,97%**, τα **καταλύματα** με **6,15%** και στη συνέχεια οι υπόλοιποι κλάδοι, όπως αποτυπώνονται στο παραπάνω διάγραμμα.

Επισημάνση: Σε αυτό το σημείο θεωρείται σκόπιμο προς αποφυγή λανθασμένων συμπερασμάτων, να επισημανθεί το γεγονός ότι στους παραπάνω κλάδους έχει διενεργηθεί το 75,66% περίπου των ελέγχων που πραγματοποίησαν οι Επιθεωρήσεις Εργασιακών Σχέσεων το 2017 και γι' αυτό το λόγο εμφανίζουν μεγαλύτερη συχνότητα επιβολής κυρώσεων.

Σε ότι αφορά τον κλάδο δραστηριοτήτων υπηρεσιών εστίασης, αυτός περιλαμβάνει όλες τις επιχειρήσεις παροχής φαγητού και ποτού όπως εστιατόρια, φαστ φουντ, πιτσαρίες, ψητοπωλεία, κέντρα διασκέδασης, μπαρ, καφέ κλπ.

Αναλυτικότερα στοιχεία για τις κυρώσεις που επιβλήθηκαν από τις Επιθεωρήσεις Εργασιακών Σχέσεων κατά το έτος **2017**, που αφορούν όλους τους κλάδους οικονομικής δραστηριότητας, παρουσιάζονται στον **Πίνακα Κ2**. Επισημαίνεται ότι για την καταγραφή και παρουσίαση του συνόλου των στατιστικών στοιχείων εφαρμόζεται το νέο ΣΤΑΚΟΔ 2008 (Στατιστική Ταξινόμηση Κλάδων Οικονομικής Δραστηριότητας 2008).

ΠΙΝΑΚΑΣ 2

ΚΩΔΙΚΟΣ ΚΛΑΔΟΥ	ΠΕΡΙΓΡΑΦΗ ΚΛΑΔΩΝ ΟΙΚΟΝΟΜΙΚΗΣ ΔΡΑΣΤΗΡΙΟΤΗΤΑΣ	ΣΥΝΟΛΙΚΟΣ ΑΡΙΘΜΟΣ ΜΗΝΥΣΕΩΝ
56	Δραστηριότητες υπηρεσιών εστίασης	377
47	Λιανικό εμπόριο	361
55	Καταλύματα	167
46	Χονδρικό εμπόριο	133
10	Βιομηχανία τροφίμων	113
81	Δραστηριότητες παροχής υπηρεσιών σε κτίρια και εξωτερικούς χώρους	95
86	Δραστηριότητες ανθρώπινης υγείας	95
80	Δραστηριότητες παροχής προστασίας και έρευνας	92
96	Άλλες δραστηριότητες παροχής προσωπικών υπηρεσιών	89
49	Χερσαίες μεταφορές	85
00	Λοιποί κλάδοι	811

Στον **Πίνακα 2** παρουσιάζονται οι κλάδοι οικονομικής δραστηριότητας στους οποίους επιβλήθηκαν οι περισσότερες μηνύσεις.

ΔΙΑΓΡΑΜΜΑ 4

Στο **Διάγραμμα 4** παρουσιάζεται η ποσοστιαία κατανομή των μηνύσεων που υπέβαλλαν οι Επιθεωρήσεις Εργασιακών Σχέσεων ανά κλάδο οικονομικής δραστηριότητας και αφορούν σε ποσοστό **15,59%** τον κλάδο των υπηρεσιών εστίασης και ακολουθεί στη συνέχεια ο κλάδος του Λιανικού εμπορίου σε ποσοστό **14,93%**.

Επισημάνση: Σε ένα πολύ μεγάλο βαθμό, το γεγονός αυτό δικαιολογείται από το ότι μεγάλος αριθμός ελέγχων πραγματοποιήθηκε σε επιχειρήσεις των συγκεκριμένων κλάδων, λόγω του ότι απασχολούν μεγάλο όγκο εργατικού δυναμικού και μεγάλος αριθμός επιχειρήσεων δραστηριοποιείται στους παραπάνω κλάδους.

Από την ανάλυση των στατιστικών προκύπτει ότι το **83,53%** των μηνύσεων αφορά στη **μη καταβολή δεδουλευμένων αποδοχών**. Η παράβαση αυτή διαπιστώνεται και μέσα από τη διαδικασία των εργατικών διαφορών. Έτσι, τα στοιχεία αυτά συνδέονται άμεσα με τη δράση της Επιθεώρησης Εργασιακών Σχέσεων στον τομέα αυτό (βλ. **Πίνακα Κ5**).

ΔΙΑΓΡΑΜΜΑ 5

Όπως προκύπτει από το **Διάγραμμα 5**, το **85,53%** αφορά τη μη καταβολή δεδουλευμένων αποδοχών, όπου πέρα των δεδουλευμένων, εντάσσονται επίσης και η μη καταβολή δώρων εορτών, υπερωριών κ.λπ., το **6,22%** τη μη χορήγηση ετήσιας αδείας και επιδόματος αδείας και το **10,25%** τους λοιπούς νόμους, στους οποίους εντάσσεται και η περίπτωση εκπρόθεσμης κατάθεσης στο “ΠΣ Εργάνη”, των καταστάσεων προσωπικού και πινάκων τροποποίησης ωρών εργασίας, που εφαρμόστηκε με αυστηρότητα και με ενιαίο τρόπο σε όλη την Ελλάδα κατά το έτος **2017**.

Αναλυτικότερα σε ότι αφορά τις μηνύσεις που επιβλήθηκαν από τις Επιθεωρήσεις Εργασιακών Σχέσεων κατά το έτος **2017** και αφορούν όλους τους κλάδους οικονομικής δραστηριότητας παρουσιάζονται στον **Πίνακα Κ3**.

Στον **Πίνακα 3** παρουσιάζονται οι κλάδοι οικονομικής δραστηριότητας στους οποίους επιβλήθηκε από τις Επιθεωρήσεις Εργασιακών Σχέσεων ο μεγαλύτερος αριθμός προστίμων.

Όπως διαπιστώνουμε από τον παρακάτω πίνακα, στις Δραστηριότητες Υπηρεσιών Εστίασης και το Λιανικό Εμπόριο έχουν επιβληθεί τα περισσότερα πρόστιμα και αυτό δικαιολογείται από το γεγονός ότι σε αυτούς τους κλάδους έχουν διενεργηθεί οι περισσότεροι έλεγχοι.

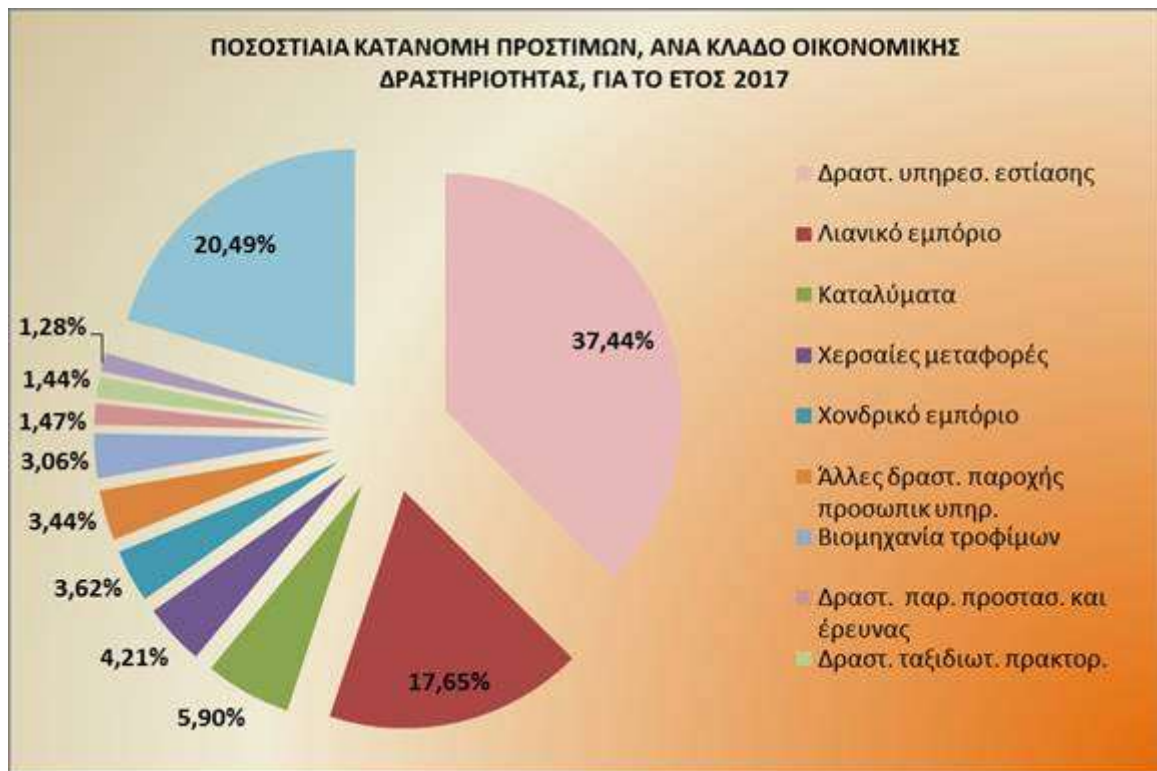
ΠΙΝΑΚΑΣ 3

ΚΩΔΙΚΟΣ ΚΛΑΔΟΥ	ΠΕΡΙΓΡΑΦΗ ΚΛΑΔΩΝ ΟΙΚΟΝΟΜΙΚΗΣ ΔΡΑΣΤΗΡΙΟΤΗΤΑΣ	ΣΥΝΟΛΙΚΟΣ ΑΡΙΘΜΟΣ ΠΡΟΣΤΙΜΩΝ
56	Δραστηριότητες υπηρεσιών εστίασης	2.730
47	Λιανικό εμπόριο	1.287
55	Καταλύματα	430
49	Χερσαίες μεταφορές	307
46	Χονδρικό εμπόριο	264
96	Άλλες δραστηριότητες παροχής προσωπικών υπηρεσιών	251
10	Βιομηχανία τροφίμων	223
80	Δραστηριότητες παροχής προστασίας και έρευνας	107
79	Δραστηριότητες ταξιδιωτικών πρακτορείων	105
86	Δραστηριότητες ανθρώπινης υγείας	93
00	Λοιποί κλάδοι	1.494

Στον **Πίνακα 4** φαίνεται σε ποιες παραβάσεις αφορούν τα πρόστιμα που επέβαλε η Επιθεώρηση Εργασιακών Σχέσεων κατά το έτος **2017**.

ΠΙΝΑΚΑΣ 4

ΜΗ ΚΑΤΑΒΟΛΗ ΔΕΔΟΥΛΕΥΜΕΝΩΝ	460
ΧΡΟΝΙΚΑ ΟΡΙΑ	2.246
ΚΥΡΙΑΚΗ ΕΒΔΟΜΑΔ. ΑΝΑΠΑΥΣΗ	221
ΠΑΡΑΝΟΜΗ ΑΠΑΣΧΟΛΗΣΗ ΑΛΛΟΔΑΠΩΝ	45
ΠΑΡΑΝΟΜΗ ΑΠΑΣΧΟΛΗΣΗ ΑΝΗΛΙΚΩΝ	12
ΙΣΟΤΗΤΑ	2
ΕΤΗΣΙΑ ΑΔΕΙΑ ΜΕ ΑΠΟΔΟΧΕΣ	18
ΛΟΙΠΟΙ ΝΟΜΟΙ	4.287

ΔΙΑΓΡΑΜΜΑ 6

Στο **Διάγραμμα 6** αποτυπώνονται οι κλάδοι οικονομικής δραστηριότητας στους οποίους επιβλήθηκαν οι περισσότερες διοικητικές κυρώσεις.

Σημειώνεται, επίσης, ότι στον **Πίνακα** των προστίμων (**Κ4**) και στη στήλη **“λοιποί νόμοι”**, όπου καταχωρήθηκαν τα περισσότερα πρόστιμα (**58,80%**), εντάσσεται και η αδήλωτη εργασία, καθώς και η περίπτωση εκπρόθεσμης κατάθεσης καταστάσεων προσωπικού και πίνακα τροποποίησης ωραρίου.

Το ύψος των επιβληθέντων προστίμων ανήλθε στο ποσό των **€ 32.881.882**.

ΔΙΑΓΡΑΜΜΑ 7

Στο **Διάγραμμα 7** παρουσιάζονται οι κλάδοι οικονομικής δραστηριότητας στους οποίους επιβλήθηκαν από τις Επιθεωρήσεις Εργασιακών Σχέσεων τα μεγαλύτερα ποσά προστίμων σε €.

1.4. Συμφιλωτικές Δράσεις - Εργατικές Διαφορές

A. Συμφιλωτική διαδικασία

1. Το Σ.Ε.Π.Ε. παρεμβαίνει συμφιλωτικά μετά την υποβολή σχετικού αιτήματος από τις οικείες συνδικαλιστικές οργανώσεις των εργαζομένων ή τις οργανώσεις των εργοδοτών ή και από τον εργοδότη ατομικά, για οποιοδήποτε θέμα προκαλεί διένεξη ή διαφωνία με αφορμή τη σχέση εργασίας και αν ακόμη δεν αποτελεί αντικείμενο συλλογικής σύμβασης. Συμφιλωτική διαδικασία δεν διεξάγεται για υποθέσεις αρμοδιότητας του Οργανισμού Μεσολάβησης και Διαιτησίας (Ο.ΜΕ.Δ.), όπως αυτές καθορίζονται στο Ν. 1876/1990.

2. Η συμφιλωτική διαδικασία αρχίζει με την κατάθεση σχετικής αίτησης από το ενδιαφερόμενο μέρος και γνωστοποιείται με κάθε πρόσφορο μέσο στο άλλο μέρος. Στην αίτηση αναφέρονται τα στοιχεία των μερών και τα αιτήματά τους.

3. Η συμφιλίωση διενεργείται σε τοπικό ή περιφερειακό ή εθνικό επίπεδο. Σε τοπικό επίπεδο, η συμφιλωτική διαδικασία διεξάγεται ενώπιον του αρμόδιου Προϊσταμένου Τμήματος ή του Επιθεωρητή Εργασιακών Σχέσεων που ορίζεται από αυτόν. Σε περιφερειακό επίπεδο, η συμφιλωτική διαδικασία διεξάγεται, είτε ενώπιον του αρμόδιου Προϊσταμένου Περιφερειακής Διεύθυνσης, είτε ενώπιον του αρμόδιου Επιθεωρητή Εργασιακών Σχέσεων που ορίζεται από τον αρμόδιο Προϊστάμενο της Περιφερειακής Διεύθυνσης. Η αρμόδια Διεύθυνση του Υπουργείου Εργασίας, Κοινωνικής Ασφάλισης και Κοινωνικής Αλληλεγγύης επιλαμβάνεται περιπτώσεων

συμφιλίωσης σε εθνικό επίπεδο, κατ' εφαρμογή του άρθρου 13 του Ν. 1876/1990.

4. Κατά τη διάρκεια της συμφιλιωτικής διαδικασίας μπορούν να παρίστανται συνολικά μέχρι πέντε (5) εκπρόσωποι από κάθε ενδιαφερόμενο μέρος, πέραν των νομικών συμβούλων. Σε αυτούς συμπεριλαμβάνονται, κατ' επιλογήν του κάθε μέρους, εκπρόσωποι της πρωτοβάθμιας συνδικαλιστικής οργάνωσης ή της δευτεροβάθμιας ή της ομοιοεπαγγελματικής τοιαύτης ή του Εργατικού Κέντρου της περιοχής ή της Γ.Σ.Ε.Ε. εκ μέρους των εργαζομένων, καθώς και εκπρόσωποι της συνδικαλιστικής οργάνωσης εκ μέρους του εργοδότη ή των εργοδοτών. Κατά τη διάρκεια της συμφιλιωτικής διαδικασίας μπορεί να παρίσταται διερμηνέας νοηματικής γλώσσας της Ομοσπονδίας Κωφών Ελλάδος, για την υποστήριξη κωφού ή βαρήκοου ατόμου, καθώς και μεταφραστής για την υποστήριξη αλλοδαπού.

5. Η συμφιλιωτική διαδικασία αποσκοπεί στην προσέγγιση των απόψεων των μερών το συντομότερο δυνατόν με κάθε πρόσφορο μέσο και με απώτερο σκοπό τον τερματισμό της διένεξης και τη διασφάλιση της εργασιακής ειρήνης. Στο τέλος της συμφιλιωτικής διαδικασίας συντάσσεται πρακτικό, στο οποίο βεβαιώνεται η συμφωνία ή η διαφωνία των μερών. Το πρακτικό υπογράφεται από τα ενδιαφερόμενα μέρη και τον επιληφθέντα Επιθεωρητή Εργασιακών Σχέσεων. Ο τελευταίος υποχρεούται σε διατύπωση αιτιολογημένης άποψης, όπου αυτό καθίσταται εφικτό. Σε περίπτωση που ο Επιθεωρητής Εργασιακών Σχέσεων αδυνατεί να μορφώσει άποψη, τότε αρκείται στη διατύπωση πλήρους και επαρκώς αιτιολογημένης γνώμης περί της αδυναμίας του αυτής.

B. Επίλυση εργατικών διαφορών

1. Εργατικές Διαφορές είναι κάθε είδους διαφωνίες μεταξύ εργαζομένου ή εργαζομένων και εργοδότη, που πηγάζουν από τη σχέση εργασίας αναφορικά με την εφαρμογή και τήρηση των διατάξεων της εργατικής νομοθεσίας.

2. Για την επίλυση των εργατικών διαφορών ο εργαζόμενος ή περισσότεροι εργαζόμενοι που επικαλούνται κοινό συμφέρον, ο εργοδότης, καθώς και οι οικείες συνδικαλιστικές οργανώσεις έχουν δικαίωμα να ζητήσουν την παρέμβαση του Επιθεωρητή Εργασιακών Σχέσεων.

3. Η διαδικασία επίλυσης της εργατικής διαφοράς διεξάγεται από τον Προϊστάμενο του αρμόδιου Τμήματος ή από τον Επιθεωρητή Εργασιακών Σχέσεων, που ορίζεται από τον Προϊστάμενο του αρμόδιου Τμήματος και εφόσον ο Προϊστάμενος του αρμόδιου Τμήματος ή ο Προϊστάμενος της αρμοδίας Περιφερειακής Διεύθυνσης κρίνει ότι η εργατική διαφορά χρήζει περαιτέρω εξέτασης, αυτή διεξάγεται σε δεύτερο βαθμό από τον Προϊστάμενο της αρμόδιας Περιφερειακής Διεύθυνσης.

4. Η διαδικασία επίλυσης της εργατικής διαφοράς αρχίζει με την κατάθεση σχετικής αίτησης από τον ενδιαφερόμενο και γνωστοποιείται με κάθε πρόσφορο μέσο στο άλλο μέρος. Στην αίτηση αναφέρονται τα στοιχεία των μερών και τα υποβληθέντα αιτήματα που αποτελούν τη βάση διεξαγωγής της συζήτησης της εργατικής διαφοράς.

5. Κατά τη διαδικασία της εργατικής διαφοράς μπορούν να παρίστανται συνολικά μέχρι πέντε (5) εκπρόσωποι από κάθε ενδιαφερόμενο μέρος, πέραν των νομικών συμβούλων. Σε αυτούς συμπεριλαμβάνονται, κατ' επιλογήν του κάθε μέρους, εκπρόσωποι της πρωτοβάθμιας συνδικαλιστικής οργάνωσης ή της δευτεροβάθμιας ή της ομοιοεπαγγελματικής τοιαύτης ή του Εργατικού Κέντρου της περιοχής ή της Γ.Σ.Ε.Ε. εκ μέρους των εργαζομένων, καθώς και εκπρόσωποι της συνδικαλιστικής οργάνωσης εκ μέρους του εργοδότη ή των εργοδοτών. Κατά τη διάρκεια της εργατικής διαφοράς μπορεί να παρίσταται διερμηνέας νοηματικής γλώσσας της Ομοσπονδίας Κωφών Ελλάδος, για την υποστήριξη κωφού ή βαρήκοου ατόμου, καθώς και

μεταφραστής για την υποστήριξη αλλοδαπού.

6. Κατά τη συζήτηση της εργατικής διαφοράς, τα μέρη υποχρεούνται να παρασταθούν αυτοπροσώπως είτε με νόμιμο εκπρόσωπο είτε με άλλο εξουσιοδοτημένο πρόσωπο. Μετά το πέρας της συζήτησης συντάσσεται πρακτικό που υπογράφεται από τα παρισταμένα μέρη και τον Επιθεωρητή Εργασιακών Σχέσεων, ο οποίος υποχρεούται στη διατύπωση άποψης επί της διαφοράς. Σε περίπτωση που ζητηθεί, το πρακτικό χορηγείται και σε γραφή Braille ή άλλες προσβάσιμες από άτομα με αναπηρία μορφές. Εάν απουσιάζει ένα από τα μέρη, ο Επιθεωρητής Εργασιακών Σχέσεων καταγράφει τις απόψεις του παρισταμένου μέρους και, αν η απουσία είναι αδικαιολόγητη, θεσπίζεται μαχητό τεκμήριο για την αλήθεια των πραγματικών ισχυρισμών αυτού. Συγχρόνως, ο Επιθεωρητής Εργασιακών Σχέσεων μπορεί να επιβάλει στο απόν μέρος τις διοικητικές κυρώσεις που προβλέπονται στο άρθρο 24 του παρόντος νόμου, ύστερα από παροχή γραπτών εξηγήσεων.

7. Αν οι παραβιάσεις της εργατικής νομοθεσίας συνιστούν ποινικά αδικήματα, ο Επιθεωρητής Εργασιακών Σχέσεων υποβάλλει μήνυση ή μηνυτήρια αναφορά στον αρμόδιο Εισαγγελέα.

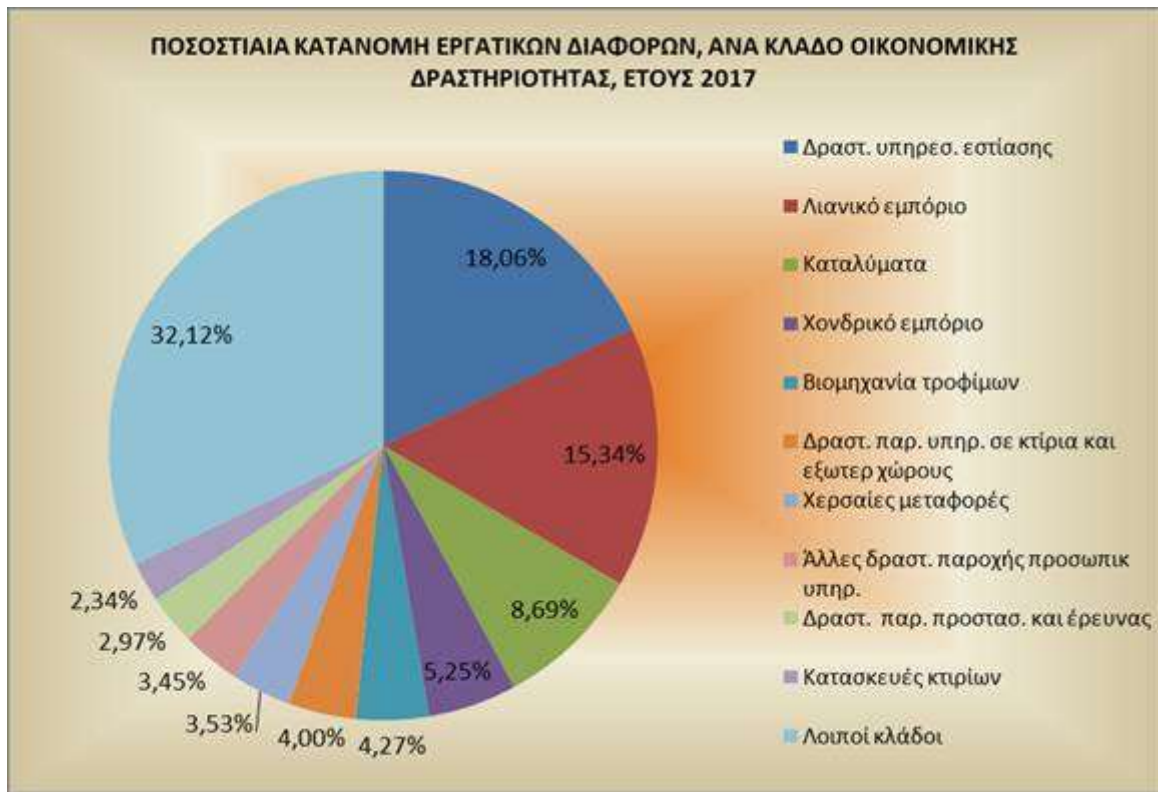
Όπως είναι φυσικό, ο τρόπος της παρέμβασης (έλεγχος ή διενέργεια εργατικής διαφοράς) σχετίζεται αφενός μεν με το περιεχόμενο της καταγγελίας, αφετέρου δε με την επιθυμία του καταγγέλλοντος για τον τρόπο παρέμβασης. Έτσι, για καταγγελίες που αφορούν π.χ. απολύσεις, συμβάσεις εργασίας, ερμηνεία όρων συλλογικών συμβάσεων, καθυστέρηση καταβολής δεδουλευμένων αποδοχών, βλαπτική μεταβολή ή κατάχρηση διευθυντικού δικαιώματος, επιλέγεται συνήθως ως πρώτο στάδιο η παρέμβαση της Επιθεώρησης με τη διενέργεια εργατικής διαφοράς, διότι η θετική για τον εργαζόμενο επίλυσή τους μπορεί να γίνει άμεσα.

Πρέπει να σημειωθεί, εδώ, ότι το γεγονός της επίλυσης των εργατικών διαφορών στην Επιθεώρηση Εργασίας είναι πολύ σημαντικό για τους προσφεύγοντες εργαζόμενους, γιατί αποφεύγεται έτσι τυχόν χρονοβόρα και δαπανηρή δικαστική διαμάχη με άγνωστα και αμφίβολα για τους εργαζόμενους αποτελέσματα.

Το ποσό που καταβλήθηκε από τους εργοδότες στους προσφεύγοντες εργαζόμενους, για όσες διαφορές επιλύθηκαν, ανέρχεται στα **€ 11.099.575**.

ΠΙΝΑΚΑΣ 5

ΚΩΔΙΚΟΣ ΚΛΑΔΟΥ	ΠΕΡΙΓΡΑΦΗ ΚΛΑΔΩΝ ΟΙΚΟΝΟΜΙΚΗΣ ΔΡΑΣΤΗΡΙΟΤΗΤΑΣ	ΣΥΝΟΛΙΚΟΣ ΑΡΙΘΜΟΣ ΕΡΓΑΤΙΚΩΝ ΔΙΑΦΟΡΩΝ
56	Δραστηριότητες υπηρεσιών εστίασης	2.330
47	Λιανικό εμπόριο	1.979
55	Καταλύματα	1.121
46	Χονδρικό εμπόριο	677
10	Βιομηχανία τροφίμων	551
81	Δραστηριότητες παροχής υπηρεσιών σε κτίρια και εξωτερικούς χώρους	516
49	Χερσαίες μεταφορές	455
96	Άλλες δραστηριότητες παροχής προσωπικών υπηρεσιών	445
80	Δραστηριότητες παροχής προστασίας και έρευνας	383
41	Κατασκευές κτιρίων	302
00	Λοιποί κλάδοι	4.144

ΔΙΑΓΡΑΜΜΑ 8

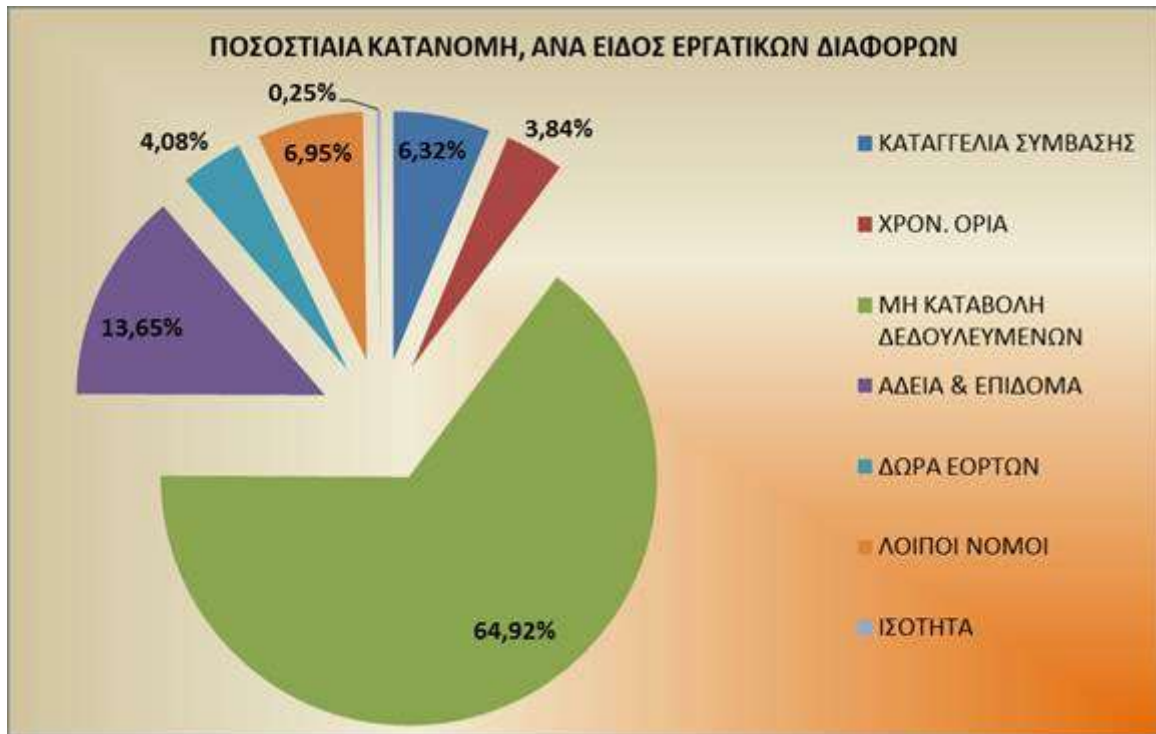
Στον **Πίνακα 5** και στο **Διάγραμμα 8** παρουσιάζονται σε απόλυτη και ποσοστιαία κατανομή ανά κλάδο οικονομικής δραστηριότητας οι διενεργηθείσες εργατικές διαφορές από τις Υπηρεσίες Εργασιακών Σχέσεων κατά το έτος **2017**.

Διεξήχθησαν συνολικά **12.903** εργατικές διαφορές, από αυτές επιλύθηκαν οι **6.427**, ματαιώθηκαν οι **2.977** και παραπέμφθηκαν στα δικαστήρια οι **3.497**, ενώ οι Υπηρεσίες Εργασιακών Σχέσεων υπέβαλαν **827** μηνύσεις ή μηνυτήριες αναφορές προς τον Εισαγγελέα Πλημμελειοδικών για παραβάσεις της εργατικής νομοθεσίας που διαπιστώθηκαν κατά τη διαδικασία των εργατικών διαφορών. Από τα ως άνω στοιχεία, διαπιστώνεται η καθοριστική σημασία που διαδραματίζει η Επιθεώρηση Εργασιακών Σχέσεων.

Οι διαφορές αυτές απεικονίζονται στο **Διάγραμμα 9** και αναλύονται κατά θέμα ως εξής:

- **(64,92%)** για καθυστέρηση ή μη καταβολή δεδουλευμένων
- **(6,32%)** για καταγγελία σύμβασης εργασίας
- **(13,65%)** για μη καταβολή αδείας και επιδόματος αδείας
- **(6,95 %)** για διάφορα άλλα αίτια
- **(4,08 %)** για μη καταβολή επιδομάτων εορτών
- **(3,84%)** για υπέρβαση νόμιμου ωραρίου
- **(0,25 %)** για θέματα που αφορούν την ισότητα

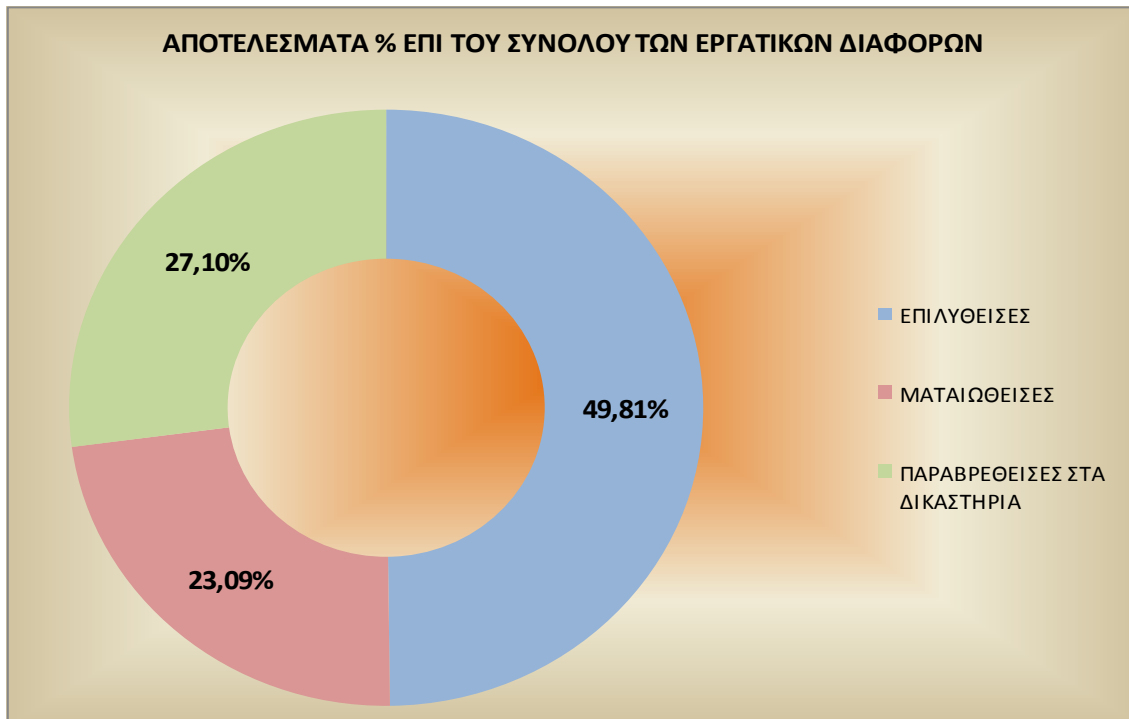
Παρατηρείται ότι το μεγαλύτερο ποσοστό εργατικών διαφορών αφορά στην καθυστέρηση καταβολής δεδουλευμένων αποδοχών (**64,92%**), γεγονός που είχε επισημανθεί και στις προηγούμενες εκθέσεις.

ΔΙΑΓΡΑΜΜΑ 9

Στον **Πίνακα Κ5** παρουσιάζονται στοιχεία που περιλαμβάνουν ανάλυση κατά θέμα και κατά κλάδο οικονομικής δραστηριότητας των εργατικών διαφορών που διεξήχθησαν στις περιφερειακές Επιθεωρήσεις Εργασιακών Σχέσεων κατά το έτος **2017**.

Για την κατανόηση των στοιχείων του Πίνακα:

- Στη στήλη «ματαιωθείσες» καταχωρούνται οι εργατικές διαφορές στις οποίες δεν προσήλθαν, παρά την αποστολή σχετικής πρόσκλησης, είτε ο προσφεύγων είτε ο εργοδότης είτε και οι δύο. Πρέπει να σημειωθεί, όμως, ότι η εργατική διαφορά ματαιώνεται οριστικά μόνο εφόσον το επιθυμεί ο προσφεύγων.
- Στη στήλη «μηνύσεις-μηνυτήριες αναφορές» καταχωρούνται οι μηνύσεις ή μηνυτήριες αναφορές που υποβλήθηκαν από τις υπηρεσίες του Σ.Ε.Π.Ε. για εργατικές διαφορές που δεν επιλύθηκαν και διαπιστώθηκαν παραβάσεις της εργατικής νομοθεσίας.
- Στη στήλη «καταβληθέντα ποσά» καταχωρούνται τα ποσά που καταβλήθηκαν από τους εργοδότες στους προσφεύγοντες εργαζόμενους.
- Η στήλη «παραπεμφθείσες στα δικαστήρια» περιλαμβάνει τις εργατικές διαφορές που παραπέμφθηκαν στα πολιτικά δικαστήρια λόγω μη επίτευξης συμφωνίας στην Επιθεώρηση.
- Τέλος, σημειώνεται ότι σε πολλές περιπτώσεις η διαφορά λύνεται με **άμεση** παρέμβαση της Επιθεώρησης (π.χ. τηλεφωνική επικοινωνία με την επιχείρηση), χωρίς να χρειαστεί να παραστούν τα ενδιαφερόμενα μέρη στην Υπηρεσία.

ΔΙΑΓΡΑΜΜΑ 10

Από το **Διάγραμμα 10** φαίνεται ότι επί του συνόλου των εργατικών διαφορών το **49,81%** επιλύθηκε μετά από παρέμβαση της Επιθεώρησης Εργασιακών Σχέσεων, το **23,09%** ματαιώθηκε λόγω μη προσέλευσης των ενδιαφερόμενων μερών και το **27,10%** παραπέμφθηκε στα δικαστήρια.

Στον **Πίνακα 6** φαίνεται ο αριθμός των εργατικών διαφορών που διενεργήθηκαν στις Επιθεωρήσεις Εργασιακών Σχέσεων, οι επιλυθείσες εργατικές διαφορές και τα χρηματικά ποσά σε € που μετά από την παρέμβαση της Υπηρεσίας καταβλήθηκαν στους εργαζόμενους, τα τελευταία έτη.

ΠΙΝΑΚΑΣ 6

ΕΡΓΑΤΙΚΕΣ ΔΙΑΦΟΡΕΣ			
ΕΤΗ	ΑΡ. ΕΡΓΑΤΙΚΩΝ ΔΙΑΦΟΡΩΝ	ΕΠΙΛΥΘΕΙΣΕΣ	ΚΑΤΑΒΛΗΘΕΝΤΑ ΧΡΗΜΑΤΙΚΑ ΠΟΣΑ (€)
2017	12.903	6.427	11.099.575
2016	13.348	6.164	11.265.693
2015	13.691	6.540	13.123.632
2014	14.035	6.977	15.593.761
2013	17.036	7.683	20.878.904
2012	21.520	10.125	20.259.925
2011	21.345	9.843	19.875.087
2010	20.555	9.435	20.699.232
2009	20.550	10.039	17.524.702
2008	15.898	7.698	11.188.804
2007	15.123	7.102	10.453.543
2006	15.510	7.586	9.473.760
2005	16.378	7.974	9.492.008

1.5 Κατάθεση Καταστάσεων Προσωπικού και Ωρών Εργασίας

Με το **N. 2874/00**, όπως τροποποιήθηκε και ισχύει, οι καταστάσεις προσωπικού και τα προγράμματα εργασίας κατατίθενται στις αρμόδιες υπηρεσίες του **Σ.Ε.Π.Ε.** Ο έλεγχος των στοιχείων που υποβάλλονται γίνεται οποτεδήποτε από την υπηρεσία (άρ. 16, παρ. 7, Ν. 2874/2000), κυρίως όμως στους χώρους των επιχειρήσεων, όπου συνδυάζεται και με τα άλλα στοιχεία που απαιτούνται για τον έλεγχο των αποδοχών (ατομικές συμβάσεις εργασίας, εξοφλητικές αποδείξεις κ.λπ.).

Η κατάθεση των καταστάσεων προσωπικού για το σύνολο των εργαζομένων της επιχείρησης γίνεται ηλεκτρονικά μία φορά το χρόνο και κατά το χρονικό διάστημα **από 1/10 έως 21/10** ενώ συμπληρωματικοί πίνακες με νέες προσλήψεις κατατίθενται μέσα στα χρονικά πλαίσια που προβλέπονται από την ισχύουσα νομοθεσία και τροποποιητικοί πίνακες και προγράμματα εργασίας κατατίθενται κάθε φορά που λαμβάνουν χώρα αλλαγές σε στοιχεία από αυτά που προβλέπονται στις κείμενες διατάξεις (αρ. 30, παρ. 4, Ν. 3996/2011). Ο εργοδότης έχει την άμεση ευθύνη για την ορθή αναγραφή των καταβαλλομένων αποδοχών, ενώ η υποχρέωση για προσυπογραφή και από τον αρμόδιο λογιστή ή υπεύθυνο προσωπικού ή υπεύθυνο λογιστηρίου με ανάλογες ευθύνες, δεσμεύει και αυτόν στο να εφαρμόζονται σωστά τα προβλεπόμενα από την εργατική νομοθεσία.

Σύμφωνα με την **Υποπαράγραφο 14.13.1 του Ν. 4093/12** και με τα προβλεπόμενα στην **Υπουργική Απόφαση υπ' αριθμ. 5072/6 (ΦΕΚ 449 Β'/25-2-2013)**, όπως τροποποιήθηκε και συμπληρώθηκε με την **Υπουργική Απόφαση υπ' αριθμ. 28153/126 (ΦΕΚ 2163 Β'/30-8-2013)**, θεσπίστηκε η υποχρέωση ηλεκτρονικής υποβολής στοιχείων μέσω του Πληροφοριακού Συστήματος του Υπουργείου Εργασίας, Κοινωνικής Ασφάλισης και Κοινωνικής Αλληλεγγύης **«ΕΡΓΑΝΗ»**, για κάθε εργοδότη που απασχολεί εργαζόμενο με σχέση εξαρτημένης εργασίας ιδιωτικού δικαίου. Καθίσταται δηλαδή σαφές ότι η διαδικασία αυτή είναι υποχρεωτική και αφορά τόσο τα φυσικά όσο και τα νομικά πρόσωπα, κερδοσκοπικού και μη χαρακτήρα, ιδιωτικού και Δημοσίου Τομέα, που απασχολούν προσωπικό με εξαρτημένη σχέση εργασία, ιδιωτικού δικαίου, ορισμένου ή αόριστου χρόνου.

Το **ΠΣ «ΕΡΓΑΝΗ»** καταγράφει από **1/3/2013** με ηλεκτρονικό τρόπο τις ροές μισθωτής απασχόλησης στον ιδιωτικό τομέα της οικονομίας, αποτυπώνοντας, για πρώτη φορά, σε ζωντανό χρόνο και σε κάθε περιοχή της χώρας κρίσιμα στοιχεία της αγοράς εργασίας, ενώ μέχρι και το Φεβρουάριο του **2013** η καταγραφή των στοιχείων αυτών γινόταν χειρόγραφα. Στον **Πίνακα Κ6** αναγράφεται ο αριθμός των καταστάσεων προσωπικού που κατατέθηκαν, καθώς και ο αριθμός του αναγραφόμενου σε αυτές προσωπικού.

Κατά το έτος **2017** κατατέθηκαν **8.474.865** καταστάσεις προσωπικού. Ο αριθμός εργαζομένων που αναγράφονται σ' αυτές είναι **2.428.170**.

Στον **Πίνακα 7** φαίνονται ανά έτος οι κατατεθείσες καταστάσεις προσωπικού και το αναγραφόμενο σ' αυτές προσωπικό.

ΠΙΝΑΚΑΣ 7

ΕΤΗ	ΑΡΙΘΜΟΣ ΚΑΤΑΣΤΑΣΕΩΝ	ΑΝΑΓΡΑΦΟΜΕΝΟ ΠΡΟΣΩΠΙΚΟ
2017	8.474.865	2.428.170
2016	7.336.575	2.289.709
2015	5.952.382	2.148.020
2014	2.148.265	2.020.442
2013	555.512	1.704.795
2012	665.109	1.745.598
2011	648.565	1.818.466
2010	756.881	2.248.223
2009	725.095	2.219.918
2008	786.488	2.442.573
2007	752.025	2.608.324
2006	721.320	2.405.846
2005	677.888	2.384.861

Σημείωση: Όπως αποτυπώνονται τα στοιχεία στον παραπάνω πίνακα, διαπιστώνεται αύξηση στον αριθμό του αναγραφόμενου προσωπικού και αύξηση στον αριθμό των καταστάσεων προσωπικού, που κατατέθηκαν το 2017 σε σχέση με το 2015 και προγενέστερα. Αυτό οφείλεται στο γεγονός ότι από το Δεκέμβρη του 2014 τέθηκε σε λειτουργία στο ΠΣ ΕΡΓΑΝΗ το έντυπο «Ε4 Συμπληρωματικός Ωραρίου – Ατομικός», ως εναλλακτική δυνατότητα υποβολής του εντύπου «Ε4 Συμπληρωματικός Ωραρίου». Το γεγονός ότι το νέο έντυπο παρείχε πολύ μεγαλύτερη ευκολία στη χρήση, απαιτώντας την καταχώρηση ελάχιστων στοιχείων (ΑΦΜ εργαζόμενου και ωράριο) για την υποβολή αλλαγής ωραρίου, είχε ως αποτέλεσμα από τις αρχές του 2015 οι χρήστες του ΠΣ ΕΡΓΑΝΗ να κάνουν ευρεία χρήση του νέου εντύπου. Έτσι, σε πολλές περιπτώσεις οι χρήστες προτίμησαν να υποβάλλουν ένα ξεχωριστό έντυπο αλλαγής ωραρίου για κάθε εργαζόμενο (Ε4 ατομικός), από το να υποβάλλουν την αλλαγή για περισσότερους εργαζόμενους με ένα έντυπο (Ε4), γεγονός στο οποίο οφείλεται η διαφορά στον όγκο των υποβολών καταστάσεων προσωπικού μεταξύ των ετών 2014 έως και 2017.

Αξίζει να σημειωθεί ότι το 2017 κατατέθηκαν 59.605 μετατροπές συμβάσεων εργασίας από πλήρη απασχόληση σε μερική και εκ περιτροπής απασχόληση, όπου και σ' αυτές τις περιπτώσεις απαιτείται κατάθεση νέας κατάστασης προσωπικού.

Στον **Πίνακα Κ6** παρουσιάζονται στοιχεία που περιλαμβάνουν ανάλυση κατά κλάδο οικονομικής δραστηριότητας των καταστάσεων προσωπικού που κατατέθηκαν και το αναγραφόμενο προσωπικό σ' αυτές (άνδρες, γυναίκες και ανήλικα) κατά το έτος **2017**.

1.6. Χορήγηση Αδειών Υπερωριακής Εργασίας

Στον **Πίνακα Κ7** περιλαμβάνονται στοιχεία για την υπερωριακή απασχόληση και για τις άδειες εργασίας Κυριακής, που χορηγήθηκαν από τις υπηρεσίες Εργασιακών Σχέσεων κατά το έτος **2017**, καθώς επίσης και τους κλάδους οικονομικής δραστηριότητας που αφορούσαν.

Σύμφωνα με το **άρθρο 80 του Ν. 4144/2013**, καταργείται η χορήγηση άδειας υπερωριακής απασχόλησης από τις υπηρεσίες Επιθεώρησης Εργασιακών Σχέσεων. Με έναρξη εφαρμογής την **1/10/2013**, οι επιχειρήσεις έχουν πλέον την υποχρέωση να κάνουν γνωστοποίηση των πραγματοποιηθεισών υπερωριών κάθε μήνα, **εντός του πρώτου δεκαπενθημέρου του επόμενου μήνα**, μέσω καταχώρησης (**Έντυπο Ε8**) στο πληροφοριακό σύστημα «**Εργάνη**».

Από τα στοιχεία που αντλήθηκαν από το «**ΠΣ Εργάνη**», προκύπτει ότι κατά το έτος **2017**, καταχωρήθηκαν στο σύστημα **40.326** γνωστοποιήσεις υπερωριακής απασχόλησης, που αφορούσαν **126.443** εργαζόμενους.

Στον **Πίνακα 8** παρουσιάζονται οι χορηγηθείσες άδειες υπερωριακής απασχόλησης ανά έτος, ο αριθμός εργαζομένων που απασχολήθηκαν υπερωριακά και οι ώρες υπερωριακής απασχόλησης.

ΠΙΝΑΚΑΣ 8

	ΕΤΗ	ΑΔΕΙΕΣ	ΕΡΓΑΖΟΜΕΝΟΙ	ΩΡΕΣ	ΓΝΩΣΤΟΠΟΙΗΣΗ ΥΠΕΡΩΡΙΑΚΗΣ ΑΠΑΣΧΟΛΗΣΗΣ	ΕΡΓΑΖΟΜΕΝΟΙ
ΑΔΕΙΕΣ ΥΠΕΡΩΡΙΑΚΗΣ ΑΠΑΣΧΟΛΗΣΗΣ	2017	-	-	-	40.326	126.443
	2016	-	-	-	37.850	118.443
	2015	-	-	-	33.796	101.433
	2014	-	-	-	29.222	89.591
	2013	3.979	34.945	740.598	7.974	39.419
	2012	12.362	169.824	11.686.786	-	-
	2011	15.253	227.657	12.990.841	-	-
	2010	15.954	274.873	20.445.292	-	-
	2009	18.001	258.816	15.730.711	-	-
	2008	18.571	296.711	18.587.905	-	-
	2007	24.630	278.709	17.240.593	-	-
	2006	18.342	305.054	20.010.082	-	-
	2005	19.107	345.752	21.515.324	-	-
ΑΔΕΙΕΣ ΕΡΓΑΣΙΑΣ ΚΥΡΙΑΚΗΣ	2017	5.536	106.096	-	-	-
	2016	6.323	133.552	-	-	-
	2015	8.411	177.111	-	-	-
	2014	6.866	116.588	-	-	-
	2013	6.228	77.225	-	-	-
	2012	7.079	83.482	-	-	-
	2011	11.067	100.546	-	-	-
	2010	10.821	187.906	-	-	-
	2009	13.955	119.237	-	-	-
	2008	9.505	150.987	-	-	-
	2007	9.331	144.152	-	-	-
	2006	7.534	117.866	-	-	-
	2005	7.898	137.010	-	-	-

1.7 Χορήγηση Βιβλιαρίων Εργασίας Ανηλίκων

Σχετικά με τα δικαιώματα των παιδιών, στην αρμοδιότητα του Σ.Ε.Π.Ε. εμπίπτουν εκείνα που αφορούν την απασχόληση ανηλίκων. Οι Υπηρεσίες του Σ.Ε.Π.Ε. είναι αρμόδιες για την έκδοση βιβλιαρίων ανηλίκων - ύστερα από ιατρική γνωμάτευση - προκειμένου να επιτραπεί σε ανηλίκους άνω των 15 ετών να απασχοληθούν σε επιχειρήσεις.

Στα πλαίσια του ελεγκτικού ρόλου του Σ.Ε.Π.Ε., σε περιπτώσεις απασχόλησης ανηλίκων σε συνθήκες που δεν διασφαλίζουν τη σωματική ή την ψυχική τους υγεία, τα αρμόδια ελεγκτικά όργανα απαγορεύουν τη συνέχιση της εργασίας.

Ποινές φυλακίσεως και πρόστιμα προβλέπονται για τους εργοδότες και τους εκπροσώπους αυτών που παραβαίνουν τις διατάξεις περί προστασίας ανηλίκων εργαζομένων.

Συμπληρωματικά θα πρέπει να επισημάνουμε ότι με την ισχύουσα νομοθεσία το ζήτημα της προστασίας των ανηλίκων αντιμετωπίζεται με τρόπο ουσιαστικό και καλύπτει σχεδόν όλα τα θέματα που αφορούν τους ανηλίκους, όπως τα χρονικά όρια εργασίας, την αμοιβή της εργασίας, την άδεια των εργαζομένων, το εργασιακό περιβάλλον, το οποίο οφείλουν να παρέχουν οι εργοδότες κατά την εκτέλεση της εργασίας των ανηλίκων και άλλα θέματα.

Επίσης, θα πρέπει να τονιστεί ότι η ελληνική νομοθεσία είναι ιδιαίτερα προστατευτική απέναντι στους ανηλίκους. Αυτό όμως δεν θα πρέπει σε καμία περίπτωση να μας οδηγήσει σε εφησυχασμό, διότι αυτή η κατηγορία μισθωτών συνδέεται στενά με τα υπάρχοντα κοινωνικά προβλήματα. Η προστασία της «ανθρώπινης αξίας» του κάθε παιδιού αποτελεί θεμελιώδη συνταγματική επιταγή και νομική υποχρέωση όλων των οργάνων της Πολιτείας. Η προστασία των ανηλίκων αποτελεί υποχρέωση εργοδοτών και γονέων και ηθικό καθήκον του κάθε πολίτη.

Κατά το έτος **2017**, σύμφωνα με το **N. 1837/89**, το **N. 3850/10** και τις κανονιστικές πράξεις που έχουν εκδοθεί κατ' εξουσιοδότηση, χορηγήθηκαν κατόπιν υγειονομικής εξέτασης από ιατρούς του Ι.Κ.Α. **7.647** βιβλιάρια ανηλίκων. Τα **4.028** εξ' αυτών αφορούσαν αγόρια και τα **3.619** κορίτσια.

Στον **Πίνακα 9** αποτυπώνονται τα βιβλιάρια ανηλίκων που θεωρήθηκαν στις περιφερειακές Επιθεωρήσεις Εργασιακών Σχέσεων και οι επιβαλλόμενες κυρώσεις για παράνομη απασχόληση ανηλίκων κατά τη χρονική περίοδο **2005 – 2017**.

ΠΙΝΑΚΑΣ 9

ΕΤΟΣ	ΘΕΩΡΗΘΕΝΤΑ ΒΙΒΛΙΑΡΙΑ ΑΝΗΛΙΚΩΝ	ΜΗΝΥΣΕΙΣ ΓΙΑ ΠΑΡΑΝΟΜΗ ΑΠΑΣΧΟΛΗΣΗ ΑΝΗΛΙΚΩΝ	ΠΡΟΣΤΙΜΑ ΓΙΑ ΠΑΡΑΝΟΜΗ ΑΠΑΣΧΟΛΗΣΗ ΑΝΗΛΙΚΩΝ
2017	7.647	0	12
2016	5.247	0	7
2015	4.349	1	6
2014	3.554	2	38
2013	1.048	2	16
2012	562	4	16
2011	874	2	21
2010	1.462	3	4
2009	1.752	0	17
2008	2.775	15	31
2007	3.129	9	18
2006	2.692	2	17
2005	2.780	5	29

1.8 Καταγραφή Νέων Μορφών Εργασιακών Σχέσεων

Με το Ν. 2639/98 «Ρύθμιση εργασιακών σχέσεων, σύσταση Σώματος Επιθεώρησης Εργασίας και άλλες διατάξεις» και με τα άρθρα 1, 2 και 3 ρυθμίστηκαν σε νέα βάση ορισμένα θέματα εργασιακών σχέσεων και ειδικότερα οι ειδικές μορφές απασχόλησης, η μερική απασχόληση και η διευθέτηση του χρόνου εργασίας.

Ο ανωτέρω νόμος αντικαταστάθηκε, ως προς τα θέματα που αφορούν τις ειδικότερες μορφές απασχόλησης, με το Ν. 3846/2010 «Εγγυήσεις για την εργασιακή ασφάλεια και άλλες διατάξεις» (ΦΕΚ 66/Α/11-05-2010). Στη συνέχεια, ο Ν. 3846/2010 τροποποιήθηκε ως προς τη μερικής και την εκ περιτροπής απασχόληση, με το άρθρο 17, Ν. 3899/2010 «Επείγοντα μέτρα εφαρμογής του προγράμματος στήριξης της ελληνικής οικονομίας» (ΦΕΚ 212/Α/17-12-2010).

Ο έλεγχος εφαρμογής των ρυθμίσεων αυτών αντιμετωπίστηκε με ιδιαίτερη προσοχή από τις υπηρεσίες του Σ.ΕΠ.Ε. και για το έτος **2017**.

Στατιστικά στοιχεία για τις συμβάσεις εργασίας ανά είδος απασχόλησης, που έχουν υποβληθεί στις Περιφερειακές Υπηρεσίες του Σ.ΕΠ.Ε. για το έτος **2017**, παρατίθενται στον **Πίνακα Κ8**.

Από αυτόν προκύπτουν: **335.222** συμβάσεις εκ περιτροπής απασχόλησης και **981.758** συμβάσεις μερικής απασχόλησης. Γενικό σύνολο: **1.316.980** συμβάσεις (σε σχέση με το **2016** αύξηση **12,27%**).

Επίσης, κατά το **2017** κατατέθηκαν στις Υπηρεσίες του Σ.ΕΠ.Ε. μέσω του ΠΣ Εργάνη **59.605** μετατροπές συμβάσεων, από τις οποίες οι **39.534** αφορούσαν μετατροπή από πλήρη σε μερική απασχόληση και οι **20.071** από πλήρη σε εκ περιτροπής απασχόληση.

Στον **Πίνακα 10** παρουσιάζονται οι συμβάσεις ανά είδος απασχόλησης που κατατέθηκαν στις Επιθεωρήσεις Εργασιακών Σχέσεων τα τελευταία έτη.

ΠΙΝΑΚΑΣ 10

ΕΤΟΣ	ΜΕΡΙΚΗ ΑΠΑΣΧΟΛΗΣΗ	ΕΚ ΠΕΡΙΤΡΟΠΗΣ ΑΠΑΣΧΟΛΗΣΗ	ΣΥΝΟΛΑ
2017	981.758	335.222	1.316.980
2016	859.439	313.570	1.173.009
2015	677.521	282.380	959.901
2014	567.328	223.590	790.918
2013	440.433	131.512	571.945
2012	332.167	94.021	426.188
2011	300.230	84.519	384.749
2010	340.619	90.158	430.777
2009	272.561	57.825	330.386
2008	332.695	46.212	378.907
2007	282.255	47.275	329.530
2006	287.749	37.154	324.903
2005	238.637	42.097	280.734

Στα **Διαγράμματα 11** και **12** αποτυπώνονται οι μεταβολές στη μερική και την εκ περιτροπής απασχόληση τα τελευταία έτη.

ΔΙΑΓΡΑΜΜΑ 11



ΔΙΑΓΡΑΜΜΑ 12



Στον **Πίνακα 11** παρουσιάζονται οι νέες συμβάσεις ανά είδος απασχόλησης καθώς και οι μετατροπές συμβάσεων εργασίας από πλήρη σε μερική και εκ περιτροπής απασχόληση, που κατατέθηκαν στις Επιθεωρήσεις Εργασιακών Σχέσεων ανά Νομό της Ελλάδας κατά το έτος **2017**.

ΠΙΝΑΚΑΣ 11

ΕΚΘΕΣΗ ΠΕΠΡΑΓΜΕΝΩΝ Σ.Ε.Π.Ε., ΑΠΟΛΟΓΙΣΜΟΣ 2017 – ΠΡΟΓΡΑΜΜΑΤΙΣΜΟΣ 2018

Δ/ΝΣΗ ΕΠΙΘΕΩΡΗΣΗΣ ΕΡΓΑΣΙΑΚΩΝ ΣΧΕΣΕΩΝ	ΝΟΜΟΣ	ΠΡΟΣΛΗΨΕΙΣ - ΕΙΔΟΣ ΣΥΜΒΑΣΗΣ					ΑΛΛΑΓΗ ΣΥΜΒΑΣΗΣ ΠΛΗΡΟΥΣ ΑΠΑΣΧΟΛΗΣΗΣ ΣΕ				
		ΑΡΙΘΜΟΣ ΕΠΙΧΕΙΡΗΣΕΩΝ	ΠΛΗΡΗΣ	ΜΕΡΙΚΗ	ΕΚ ΠΕΡΙΤΡΟΠΗΣ	ΣΥΝΟΛΟ	ΑΡΙΘΜΟΣ ΕΠΙΧΕΙΡΗΣΕΩΝ	ΜΕΡΙΚΗ	ΕΚ ΠΕΡΙΤΡΟΠΗΣ ΜΕ ΣΥΜΦΩΝΙΑ ΕΡΓΑΖΟΜΕΝΟΥ - ΕΡΓΟΔΟΤΗ	ΕΚ ΠΕΡΙΤΡΟΠΗΣ ΜΕ ΜΟΝΟΜΕΡΗ ΑΠΟΦΑΣΗ ΤΟΥ ΕΡΓΟΔΟΤΗ	ΣΥΝΟΛΟ
ΑΘΗΝΑ - ΑΝ. ΑΤΤΙΚΗ - ΔΥΤ. ΑΤΤΙΚΗ - ΠΕΙΡΑΙΑΣ	ΑΤΤΙΚΗΣ	81.113	394.270	423.767	142.525	960.562	7.285	12.732	3.733	2.188	18.653
ΣΤΕΡΕΑ ΕΛΛΑΔΑ	ΕΥΒΟΙΑΣ	4.037	13.308	12.973	2.535	28.816	324	491	135	4	630
	ΕΥΡΥΤΑΝΙΑΣ	207	592	518	185	1.295	13	17	1	0	18
	ΦΩΚΙΔΑΣ	595	1.901	2.081	773	4.755	43	67	42	2	111
	ΦΘΙΩΤΙΔΑΣ	2.270	7.099	7.656	2.377	17.132	137	218	114	43	375
	ΒΟΙΩΤΙΑΣ	2.048	12.319	3.787	1.537	17.643	136	213	127	389	729
ΚΕΝΤΡΙΚΗ ΜΑΚΕΔΟΝΙΑ	ΘΕΣΣΑΛΟΝΙΚΗΣ	21.834	81.101	105.890	32.175	219.166	2.223	3.801	1.681	1.701	7.183
	ΧΑΛΚΙΔΙΚΗΣ	4.558	26.671	20.635	5.395	52.701	424	753	335	17	1.105
	ΗΜΑΘΙΑΣ	2.099	14.744	4.952	1.225	20.921	144	171	101	42	314
	ΚΙΛΚΙΣ	1.016	4.790	3.329	304	8.423	75	268	166	30	464
	ΠΕΛΛΑΣ	1.914	14.670	4.681	7.794	27.145	158	270	148	16	434
	ΠΙΕΡΙΑΣ	2.865	11.975	8.976	5.771	26.722	326	632	466	2	1.100
	ΣΕΡΡΩΝ	2.145	6.317	8.020	1.361	15.698	178	317	104	0	421
ΚΡΗΤΗ	ΧΑΝΙΩΝ	5.473	24.471	22.251	8.333	55.055	659	1.284	312	9	1.605
	ΗΡΑΚΛΕΙΟΥ	7.620	54.466	26.530	13.470	94.466	872	1.807	591	27	2.425
	ΛΑΣΙΘΙΟΥ	2.375	18.878	6.531	5.225	30.634	273	542	164	35	741
	ΡΕΘΥΜΝΟΥ	2.766	13.158	9.550	6.259	28.967	306	540	192	122	854
ΑΝΑΤΟΛΙΚΗ ΜΑΚΕΔΟΝΙΑ - ΘΡΑΚΗ	ΔΡΑΜΑΣ	1.740	6.105	4.698	2.177	12.980	160	218	84	6	308
	ΕΒΡΟΥ	2.249	7.152	9.110	2.055	18.317	174	269	133	1	403
	ΚΑΒΑΛΑΣ	3.737	18.513	13.499	5.917	37.929	350	598	257	16	871
	ΡΟΔΟΠΗΣ	1.509	5.898	6.529	3.211	15.638	138	215	63	1	279
	ΞΑΝΘΗΣ	1.698	7.791	5.448	2.843	16.082	145	223	150	106	479
ΔΥΤΙΚΗ ΜΑΚΕΔΟΝΙΑ	ΦΛΩΡΙΝΑΣ	814	2.657	2.103	416	5.176	43	60	27	1	88
	ΚΑΣΤΟΡΙΑΣ	932	3.495	3.723	882	8.100	106	225	47	4	276
	ΓΡΕΒΕΝΩΝ	449	1.551	691	455	2.697	25	49	11	0	60
	ΚΟΖΑΝΗΣ	2.417	10.326	5.957	3.301	19.584	181	374	76	5	455

ΕΚΘΕΣΗ ΠΕΠΡΑΓΜΕΝΩΝ Σ.Ε.Π.Ε., ΑΠΟΛΟΓΙΣΜΟΣ 2017 – ΠΡΟΓΡΑΜΜΑΤΙΣΜΟΣ 2018

Δ/ΝΣΗ ΕΠΙΘΕΩΡΗΣΗΣ ΕΡΓΑΣΙΑΚΩΝ ΣΧΕΣΕΩΝ	ΝΟΜΟΣ	ΠΡΟΣΛΗΨΕΙΣ - ΕΙΔΟΣ ΣΥΜΒΑΣΗΣ					ΑΛΛΑΓΗ ΣΥΜΒΑΣΗΣ ΠΛΗΡΟΥΣ ΑΠΑΣΧΟΛΗΣΗΣ ΣΕ				
		ΑΡΙΘΜΟΣ ΕΠΙΧΕΙΡΗΣΕΩΝ	ΠΛΗΡΗΣ	ΜΕΡΙΚΗ	ΕΚ ΠΕΡΙΤΡΟΠΗΣ	ΣΥΝΟΛΟ	ΑΡΙΘΜΟΣ ΕΠΙΧΕΙΡΗΣΕΩΝ	ΜΕΡΙΚΗ	ΕΚ ΠΕΡΙΤΡΟΠΗΣ ΜΕ ΣΥΜΦΩΝΙΑ ΕΡΓΑΖΟΜΕΝΟΥ - ΕΡΓΟΔΟΤΗ	ΕΚ ΠΕΡΙΤΡΟΠΗΣ ΜΕ ΜΟΝΟΜΕΡΗ ΑΠΟΦΑΣΗ ΤΟΥ ΕΡΓΟΔΟΤΗ	ΣΥΝΟΛΟ
ΗΠΕΙΡΟΣ	ΙΩΑΝΝΙΝΩΝ	3.390	10.895	16.766	3.291	30.952	241	449	70	4	523
	ΘΕΣΠΡΩΤΙΑΣ	1.042	4.028	3.247	1.378	8.653	83	199	40	1	240
	ΠΡΕΒΕΖΑΣ	1.575	4.195	4.986	1.445	10.626	134	341	97	1	439
	ΑΡΤΑΣ	895	4.443	2.541	422	7.406	74	143	63	0	206
ΙΟΝΙΑ ΝΗΣΙΑ	ΚΕΡΚΥΡΑΣ	4.931	23.748	11.794	6.198	41.740	475	839	237	20	1.096
	ΛΕΥΚΑΔΟΣ	1.565	3.557	4.094	1.060	8.711	112	164	33	0	197
	ΚΕΦΑΛΛΗΝΙΑΣ	1.637	4.419	4.962	633	10.014	98	241	17	1	259
	ΖΑΚΥΝΘΟΥ	2.404	10.895	9.610	1.844	22.349	187	555	135	2	692
ΒΟΡΕΙΟ ΑΙΓΑΙΟ	ΧΙΟΥ	1.033	2.483	4.268	1.102	7.853	97	196	58	1	255
	ΛΕΣΒΟΥ	2.063	6.114	7.907	881	14.902	273	651	121	14	786
	ΣΑΜΟΥ	1.325	3.968	3.023	2.264	9.255	113	167	68	69	304
ΘΕΣΣΑΛΙΑ	ΚΑΡΔΙΤΣΑΣ	1.634	6.425	4.126	1.763	12.314	115	170	47	1	218
	ΛΑΡΙΣΑΣ	4.461	19.921	17.458	6.023	43.402	330	557	528	7	1.092
	ΜΑΓΝΗΣΙΑΣ	5.041	17.752	19.194	4.067	41.013	456	763	346	51	1.160
	ΤΡΙΚΑΛΩΝ	2.287	7.333	8.686	4.723	20.742	182	270	194	4	468
ΚΥΚΛΑΔΕΣ	ΚΥΚΛΑΔΩΝ	10.073	51.766	24.835	4.522	81.123	1.173	2.400	573	10	2.983
ΔΩΔΕΚΑΝΗΣΑ	ΔΩΔΕΚΑΝΗΣΟΥ	8.362	57.173	22.771	8.251	88.195	796	1.692	586	6	2.284
ΔΥΤΙΚΗ ΕΛΛΑΔΑ	ΑΧΑΪΑΣ	5.875	16.965	27.995	5.103	50.063	432	704	180	614	1.498
	ΑΙΤΩΛ/ΝΙΑΣ	2.727	8.586	7.683	3.068	19.337	169	219	224	114	557
	ΗΛΕΙΑΣ	2.039	8.647	6.696	1.773	17.116	162	243	177	12	432
ΠΕΛ/ΝΗΣΟΣ	ΑΡΚΑΔΙΑΣ	1.357	4.750	5.705	1.431	11.886	135	181	72	0	253
	ΑΡΓΟΛΙΔΑΣ	2.312	12.142	7.708	5.716	25.566	339	721	335	69	1.125
	ΚΟΡΙΝΘΙΑΣ	2.672	13.156	11.683	2.781	27.620	207	395	150	70	615
	ΛΑΚΩΝΙΑΣ	1.829	4.606	6.346	3.328	14.280	161	325	213	0	538
	ΜΕΣΣΗΝΙΑΣ	3.438	11.233	13.789	3.654	28.676	301	595	327	82	1.004
ΣΥΝΟΛΟ		236.447	1.083.418	981.758	335.222	2.400.398	21.743	39.534	14.151	5.920	59.605

Στον **Πίνακα 12** παρουσιάζεται ο αριθμός των επιχειρήσεων που κατέθεσαν νέες προσλήψεις, καθώς και το είδος των συμβάσεων της κάθε πρόσληψης, ενώ στον **Πίνακα 14** παρουσιάζεται ο αριθμός των συμβάσεων πλήρους απασχόλησης των προηγούμενων ετών που μετατράπηκαν σε μερική και εκ περιτροπής απασχόληση.

Από τα στοιχεία του **Πίνακα 13** καταδεικνύεται ότι το έτος **2017** προχώρησαν στη σύναψη νέων συμβάσεων οποιασδήποτε μορφής **8,04%** περισσότερες επιχειρήσεις σε σχέση με το **2016**. Επίσης, από τα στοιχεία του ίδιου πίνακα διαπιστώνεται ότι το έτος **2017** υπάρχει κατά **11,70%** αύξηση των συμβάσεων πλήρους απασχόλησης, αυξημένο κατά **14,23%** είναι το ποσοστό των συμβάσεων μερικής απασχόλησης, ενώ έχει αυξηθεί κατά **6,90%** η εκ περιτροπής απασχόληση, σε σχέση με το **2016**.

Το ποσοστό των συμβάσεων μερικής και εκ περιτροπής απασχόλησης στις νέες προσλήψεις αντιστοιχεί στο **54,87%** του συνόλου των συμβάσεων (**Πίνακας 18**).

Είναι επίσης χαρακτηριστικό ότι, ενώ το **2012** οι συμβάσεις εργασίας πλήρους απασχόλησης αντιπροσώπευαν το **55%** των νέων συμβάσεων, το **2013** αντιπροσώπευαν το **53,6%**, το έτος **2014** το **49,5%**, το έτος **2015** το **46,95%**, το έτος **2016** το **45,26%** και το έτος **2017** το **45,13%**. Από την άλλη πλευρά, η αναλογία των συμβάσεων μερικής απασχόλησης στο σύνολο των νέων συμβάσεων αυξήθηκε από **35,4%** το **2012** σε **37,2%** για το έτος **2013**, σε **36,23%** για το έτος **2014**, σε **37,44%** για το **2015**, σε **40,11%** για το **2016** και σε **40,90%** για το έτος **2017**. Οι συμβάσεις εκ περιτροπής εργασίας αντιπροσώπευαν το **9,6%** του συνόλου των νέων συμβάσεων το **2012**, το **9,2%** των νέων συμβάσεων εργασίας κατά το έτος **2013**, για το έτος **2014** το **14,27%**, για το **2015** το **15,61%**, για το **2016** το **14,63%** και για το **2017** το **13,97%** (**Πίνακας 18**).

Τέλος, η αλλαγή των συμβάσεων πλήρους απασχόλησης των προηγούμενων ετών που μετατράπηκαν στη διάρκεια του έτους **2017**, είναι **αυξημένες** κατά **21,27%**, όσον αφορά τη μερική απασχόληση, **αυξημένες** κατά **7,12%** για την εκ περιτροπής απασχόληση, κατόπιν συμφωνίας με τους εργαζομένους και **αυξημένες** κατά **8,60%** για την εκ περιτροπής απασχόληση με μονομερή απόφαση του εργοδότη, σε σχέση με τις αντίστοιχες του **2016** (**Πίνακας 15**).

Με βάση όλα τα στοιχεία του έτους **2017**, είναι εμφανής η **αύξηση** των μετατροπών υφιστάμενων συμβάσεων πλήρους απασχόλησης σε συμβάσεις μερικής ή εκ περιτροπής εργασίας, σε σχέση με το **2016**. Το **2012** μετατράπηκαν **84.490** συμβάσεις εργασίας πλήρους απασχόλησης σε άλλες μορφές ευέλικτων συμβάσεων εργασίας, το **2013** **58.054**, το **2014** **45.789**, το **2015** **56.931**, ενώ το **2016** μετατράπηκαν **51.262** συμβάσεις πλήρους απασχόλησης, σε άλλες μορφές ευέλικτων συμβάσεων (**Πίνακας 14**).

Ο αριθμός των φετινών μετατροπών συμβάσεων είναι αυξημένος κατά **16,28%** σε σχέση με το **2016** και αυξημένος κατά **4,70%** σε σχέση με το **2015** (**Πίνακας 15**). Το έτος **2017** μετατράπηκαν **59.605** συμβάσεις εργασίας πλήρους απασχόλησης σε άλλες μορφές ευέλικτων συμβάσεων εργασίας (**Πίνακας 14**).

Σημείωση: Η μεγάλη διαφορά του αριθμού των επιχειρήσεων που προέβησαν σε νέες προσλήψεις κατά τα έτη **2014-2017**, σε σχέση με τον αριθμό των επιχειρήσεων που αναγράφονται κατά τα προηγούμενα έτη, οφείλεται στο γεγονός ότι κατά τα έτη **2012** και **2013** υπολογίστηκαν οι επιχειρήσεις ανά παράρτημα και δραστηριότητα, με αποτέλεσμα μία επιχείρηση που ασκεί περισσότερες από μία δραστηριότητες να εμφανίζεται κατά αντιστοιχία περισσότερες φορές.

Ο υπολογισμός των επιχειρήσεων πλέον γίνεται μέσω του πληροφοριακού συστήματος Εργάνη, ανά επιχείρηση και ΑΦΜ.

ΠΙΝΑΚΑΣ 12 : ΠΡΟΣΛΗΨΕΙΣ ΑΝΑ ΕΙΔΟΣ ΣΥΜΒΑΣΗΣ ΕΡΓΑΣΙΑΣ ΓΙΑ ΤΑ ΕΤΗ 2017 - 2016 - 2015

ΕΤΟΣ	ΑΡΙΘΜΟΣ ΕΠΙΧΕΙΡΗΣΕΩΝ	ΠΡΟΣΛΗΨΕΙΣ - ΕΙΔΟΣ ΣΥΜΒΑΣΗΣ				ΠΟΣΟΣΤΙΑΙΑ % ΚΑΤΑΝΟΜΗ ΠΡΟΣΛΗΨΕΩΝ		
		ΠΛΗΡΗΣ	ΜΕΡΙΚΗ	ΕΚ ΠΕΡΙΤΡΟΠΗΣ	ΣΥΝΟΛΟ ΠΡΟΣΛΗΨΕΩΝ	ΠΟΣΟΣΤΟ % ΣΥΜΒΑΣΕΩΝ ΠΛΗΡΟΥΣ ΑΠΑΣΧΟΛΗΣΗΣ	ΠΟΣΟΣΤΟ % ΣΥΜΒΑΣΕΩΝ ΜΕΡΙΚΗΣ ΑΠΑΣΧΟΛΗΣΗΣ	ΠΟΣΟΣΤΟ % ΣΥΜΒΑΣΕΩΝ ΕΚ ΠΕΡΙΤΡΟΠΗΣ ΑΠΑΣΧΟΛΗΣΗΣ
2017	236.447	1.083.418	981.758	335.222	2.400.398	45,13	40,90	13,97
2016	218.848	969.965	859.439	313.570	2.142.974	45,26	40,11	14,63
2015	201.960	849.651	677.521	282.380	1.809.552	46,95	37,44	15,61

ΠΙΝΑΚΑΣ 13 : ΣΥΓΚΡΙΤΙΚΑ ΣΤΟΙΧΕΙΑ ΝΕΩΝ ΣΥΜΒΑΣΕΩΝ ΕΡΓΑΣΙΑΣ ΓΙΑ ΤΑ ΕΤΗ 2017 - 2016 - 2015

ΕΤΗ	ΑΡ. ΕΠΙΧΕΙΡΗΣΕΩΝ	ΠΛΗΡΗΣ ΑΠΑΣΧΟΛΗΣΗ	ΜΕΡΙΚΗ ΑΠΑΣΧΟΛΗΣΗ	ΕΚ ΠΕΡΙΤΡΟΠΗΣ ΑΠΑΣΧΟΛΗΣΗ	ΣΥΝΟΛΟ ΠΡΟΣΛΗΨΕΩΝ
ΔΙΑΦΟΡΑ 2017 - 2016	17.599	113.453	122.319	21.652	257.424
ΠΟΣΟΣΤΙΑΙΑ % ΔΙΑΦΟΡΑ 2017 - 2016	8,04	11,70	14,23	6,90	12,01
ΔΙΑΦΟΡΑ 2017 - 2015	34.487	233.767	304.237	52.842	590.846
ΠΟΣΟΣΤΙΑΙΑ % ΔΙΑΦΟΡΑ 2017 - 2015	17,08	27,51	44,90	18,71	32,65
ΔΙΑΦΟΡΑ 2016 - 2015	16.888	120.314	181.918	31.190	333.422
ΠΟΣΟΣΤΙΑΙΑ % ΔΙΑΦΟΡΑ 2016 - 2015	8,36	14,16	26,85	11,05	18,43

ΠΙΝΑΚΑΣ 14 : ΠΙΝΑΚΑΣ ΜΕΤΑΤΡΟΠΩΝ ΣΥΜΒΑΣΕΩΝ ΕΡΓΑΣΙΑΣ ΓΙΑ ΤΑ ΕΤΗ 2017 - 2016 - 2015

ΕΤΟΣ	ΜΕΤΑΤΡΟΠΗ ΣΥΜΒΑΣΗΣ ΠΛΗΡΟΥΣ ΑΠΑΣΧΟΛΗΣΗΣ ΣΕ				ΠΟΣΟΣΤΙΑΙΑ % ΚΑΤΑΝΟΜΗ ΜΕΤΑΤΡΟΠΗΣ ΣΥΜΒΑΣΕΩΝ ΕΡΓΑΣΙΑΣ		
	ΜΕΡΙΚΗ	ΕΚ ΠΕΡΙΤΡΟΠΗΣ ΜΕ ΣΥΜΦΩΝΙΑ ΕΡΓΑΖΟΜΕΝΟΥ - ΕΡΓΟΔΟΤΗ	ΕΚ ΠΕΡΙΤΡΟΠΗΣ ΜΕ ΜΟΝΟΜΕΡΗ ΑΠΟΦΑΣΗ ΤΟΥ ΕΡΓΟΔΟΤΗ	ΣΥΝΟΛΟ ΜΕΤΑΤΡΟΠΩΝ ΣΥΜΒΑΣΕΩΝ ΕΡΓΑΣΙΑΣ	ΠΟΣΟΣΤΟ % ΜΕΤΑΤΡΟΠΗΣ ΣΥΜΒΑΣΕΩΝ ΠΛΗΡΟΥΣ ΣΕ ΜΕΡΙΚΗ ΑΠΑΣΧΟΛΗΣΗ	ΠΟΣΟΣΤΟ % ΜΕΤΑΤΡΟΠΗΣ ΣΥΜΒΑΣΕΩΝ ΠΛΗΡΟΥΣ ΣΕ ΕΚ ΠΕΡΙΤΡΟΠΗΣ ΜΕ ΣΥΜΦΩΝΙΑ ΕΡΓΑΖΟΜΕΝΩΝ & ΕΡΓΟΔΟΤΩΝ	ΠΟΣΟΣΤΟ % ΜΕΤΑΤΡΟΠΗΣ ΣΥΜΒΑΣΕΩΝ ΠΛΗΡΟΥΣ ΣΕ ΕΚ ΠΕΡΙΤΡΟΠΗΣ ΜΕ ΜΟΝΟΜΕΡΗ ΑΠΟΦΑΣΗ ΕΡΓΟΔΟΤΗ
2017	39.534	14.151	5.920	59.605	66,33	23,74	9,93
2016	32.600	13.211	5.451	51.262	63,59	25,77	10,63
2015	30.968	15.281	10.682	56.931	54,40	26,84	18,76

ΠΙΝΑΚΑΣ 15 : ΣΥΓΚΡΙΤΙΚΑ ΣΤΟΙΧΕΙΑ ΜΕΤΑΤΡΟΠΩΝ ΣΥΜΒΑΣΕΩΝ ΕΡΓΑΣΙΑΣ ΓΙΑ ΤΑ ΕΤΗ 2017 - 2016 - 2015

ΕΤΗ	ΠΛΗΡΗΣ ΑΠΑΣΧΟΛΗΣΗ ΣΕ ΜΕΡΙΚΗ	ΠΛΗΡΗΣ ΑΠΑΣΧΟΛΗΣΗ ΣΕ ΕΚ ΠΕΡΙΤΡΟΠΗΣ ΜΕ ΣΥΜΦΩΝΙΑ ΕΡΓΑΖΟΜΕΝΩΝ & ΕΡΓΟΔΟΤΩΝ	ΠΛΗΡΗΣ ΑΠΑΣΧΟΛΗΣΗ ΣΕ ΕΚ ΠΕΡΙΤΡΟΠΗΣ ΜΕ ΜΟΝΟΜΕΡΗ ΑΠΟΦΑΣΗ ΕΡΓΟΔΟΤΗ	ΣΥΝΟΛΟ ΜΕΤΑΤΡΟΠΩΝ ΣΥΜΒΑΣΕΩΝ
ΔΙΑΦΟΡΑ 2017 - 2016	6.934	940	469	8.343
ΠΟΣΟΣΤΙΑΙΑ % ΔΙΑΦΟΡΑ 2017 - 2016	21,27	7,12	8,60	16,28
ΔΙΑΦΟΡΑ 2017 - 2015	8.566	-1.130	-4.762	2.674
ΠΟΣΟΣΤΙΑΙΑ % ΔΙΑΦΟΡΑ 2017 - 2015	27,66	-7,39	-44,58	4,70
ΔΙΑΦΟΡΑ 2016 - 2015	1.632	-2.070	-5.231	-5.669
ΠΟΣΟΣΤΙΑΙΑ % ΔΙΑΦΟΡΑ 2016 - 2015	5,27	-13,55	-48,97	-9,96

Στον **Πίνακα 16** παρουσιάζονται οι μετατροπές συμβάσεων από πλήρη εργασία σε μερική, σε εκ περιτροπής με συμφωνία μεταξύ εργοδοτών και εργαζομένων και σε εκ περιτροπής ύστερα από μονομερή απόφαση των εργοδοτών κατά τα τελευταία έτη.

ΠΙΝΑΚΑΣ 16

Μετατροπή συμβάσεων εργασίας πλήρους απασχόλησης σε:									
	2009	2010	2011	2012	2013	2014	2015	2016	2017
	Αριθμός								
1. Συμβάσεις εργασίας μερικής απασχόλησης	12.219	18.713 (53,1%)	32.420 (73,2%)	49.640 (53,1%)	28.410 (-42,8%)	25.488 (-10,29%)	30.968 (21,50%)	32.600 (5,27%)	39.534 (21,27%)
2. Συμβάσεις εκ περιτροπής εργασίας ύστερα από συμφωνία μεταξύ εργοδοτών και εργαζομένων	4.146	6.527 (57,4%)	19.128 (193%)	21.478 (12,3%)	14.258 (-33,6%)	12.405 (-13,00%)	15.281 (23,18%)	13.211 (-13,55%)	14.151 (7,12%)
3. Συμβάσεις εκ περιτροπής εργασίας ύστερα από μονομερή απόφαση των εργοδοτών	612	1.013 (65,5%)	7.414 (631,8%)	13.372 (80,4%)	15.386 (15,1%)	7.896 (-48,68%)	10.682 (35,28%)	5.451 (-48,97%)	5.920 (8,60%)
Συνολικός αριθμός μετατροπών συμβάσεων σε ευέλικτες μορφές εργασίας (2009+2010+2011+2012+2013+2014+2015+2016+2017)	16.977	26.253 (54,6%)	58.962 (124,5%)	84.490 (43,3%)	58.054 (-31,29%)	45.789 (-21,13%)	56.931 (24,33%)	51.262 (9,96%)	59.605 (16,28%)

Στον **Πίνακα 17** παρουσιάζονται οι νέες προσλήψεις ανά είδος συμβάσεως εργασίας, κατά τα τελευταία έτη.

ΠΙΝΑΚΑΣ 17

Είδη νέων συμβάσεων εργασίας για νέες προσλήψεις									
	2009	2010	2011	2012	2013	2014	2015	2016	2017
	Αριθμός								
1. Συμβάσεις εργασίας πλήρους απασχόλησης	746.911	586.281 (-21,5%)	460.706 (-21,42%)	375.843 (-18,42%)	593.368 (57,88%)	775.221 (30,65%)	849.651 (9,60%)	969.965 (14,16%)	1.083.418 (11,70%)
2. Συμβάσεις εργασίας μερικής απασχόλησης	157.738	228.994 (45,2%)	233.558 (1,99%)	241.985 (3,61%)	412.023 (70,27%)	567.328 (37,69%)	677.521 (19,42%)	859.439 (26,85%)	981.758 (14,23%)
3. Συμβάσεις εκ περιτροπής εργασίας	40.489	60.677 (49,9%)	68.300 (12,56%)	66.615 (-3,93%)	101.868 (55,25%)	223.590 (119,49%)	282.380 (26,29%)	313.570 (11,05%)	335.222 (6,90%)
Σύνολο νέων συμβάσεων	945.138	875.952 (-7,3%)	762.564 (-12,94%)	684.443 (-10,24%)	1.107.259 (61,77%)	1.566.139 (41,44%)	1.809.552 (15,54%)	2.142.974 (18,43%)	2.400.398 (12,01)

Στον **Πίνακα 18** παρουσιάζεται το ποσοστό συμμετοχής κάθε είδους σύμβασης εργασίας στο σύνολο των συμβάσεων που κατατέθηκαν τα τελευταία έτη.

ΠΙΝΑΚΑΣ 18

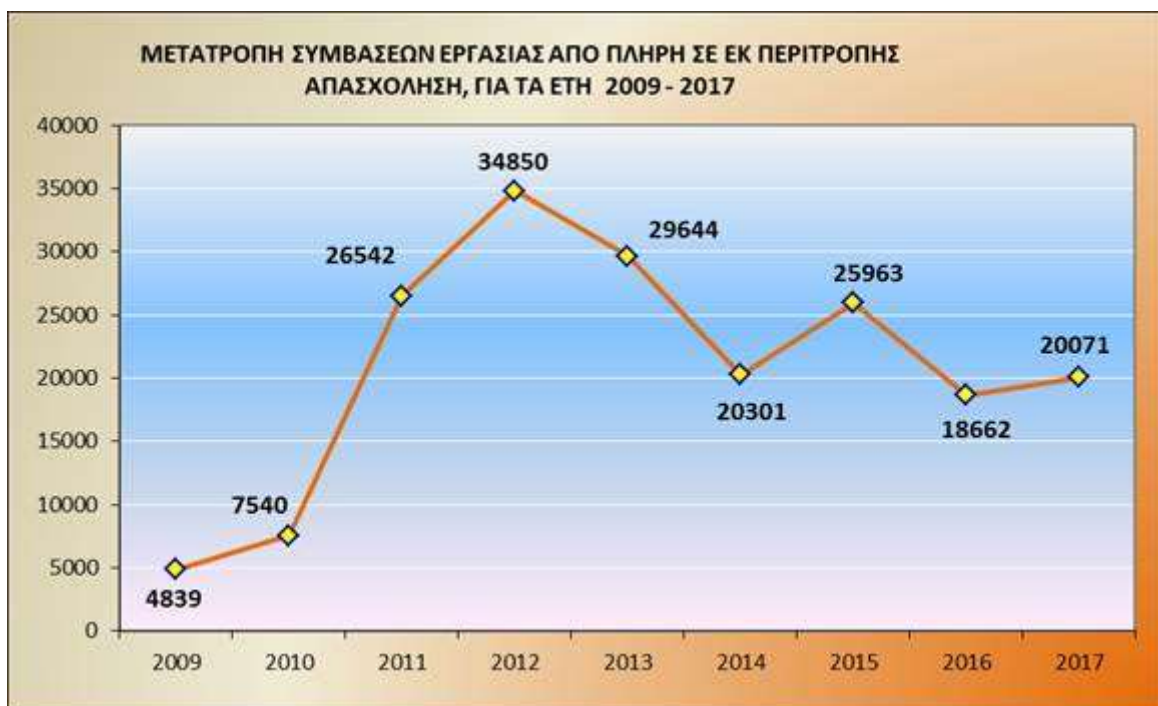
Ποσοστό συμμετοχής είδους σύμβασης εργασίας στο σύνολο των νέων συμβάσεων που κατατέθηκαν									
	2009	2010	2011	2012	2013	2014	2015	2016	2017
1. Συμβάσεις εργασίας πλήρους απασχόλησης	79,0%	66,9%	59,7%	55,0%	53,6%	49,50%	46,95%	45,26%	45,13%
2. Συμβάσεις εργασίας μερικής απασχόλησης	16,7%	26,5%	32%	35,4%	37,2%	36,23%	37,44%	40,11%	40,90%
3. Συμβάσεις εκ περιτροπής εργασίας	4,3%	6,6%	8,1%	9,6%	9,2%	14,27%	15,61%	14,63%	13,97%

Στα Διαγράμματα 13 και 14 αποτυπώνονται οι μετατροπές των συμβάσεων εργασίας από πλήρη σε μερική και εκ περιτροπής απασχόληση τα τελευταία έτη.

ΔΙΑΓΡΑΜΜΑ 13



ΔΙΑΓΡΑΜΜΑ 14



1.9 Επιχειρησιακές Συμβάσεις**ΑΠΟΤΙΜΗΣΗ ΤΩΝ ΕΠΙΧΕΙΡΗΣΙΑΚΩΝ Σ.Σ.Ε. ΣΥΜΦΩΝΑ ΜΕ ΤΟ ΑΡΘΡΟ 37 ΤΟΥ Ν. 4024/2011 ΑΠΟ 01.01.2017 ΕΩΣ 31.12.2017**

Στον παρακάτω **Πίνακα 19**, παρουσιάζονται τα στοιχεία ανά μήνα της χώρας και αναφέρονται στον αριθμό των επιχειρησιακών συμβάσεων που έχουν καταρτιστεί και κατατεθεί στις κατά τόπους υπηρεσίες, ανά μήνα του έτους **2017**.

ΠΙΝΑΚΑΣ 19

A/A	ΜΗΝΑ	ΑΡΙΘΜΟΣ
1	ΙΑΝΟΥΑΡΙΟΣ	18
2	ΦΕΒΡΟΥΑΡΙΟΣ	22
3	ΜΑΡΤΙΟΣ	35
4	ΑΠΡΙΛΙΟΣ	34
5	ΜΑΪΟΣ	37
6	ΙΟΥΝΙΟΣ	17
Α' ΕΞΑΜΗΝΟ 2017		163
7	ΙΟΥΛΙΟΣ	18
8	ΑΥΓΟΥΣΤΟΣ	12
9	ΣΕΠΤΕΜΒΡΙΟΣ	8
10	ΟΚΤΩΒΡΙΟΣ	9
11	ΝΟΕΜΒΡΙΟΣ	10
12	ΔΕΚΕΜΒΡΙΟΣ	30
Β' ΕΞΑΜΗΝΟ		87
ΣΥΝΟΛΟ ΕΤΟΥΣ 2017		250

Στον **Πίνακα 20**, αναγράφεται το απασχολούμενο προσωπικό ανά φύλο και καθεστώς απασχόλησης που συμπεριλαμβάνεται στις επιχειρησιακές συμβάσεις που κατατέθηκαν, ανά μήνα του έτους **2017**.

ΠΙΝΑΚΑΣ 20

ΜΗΝΑΣ	ΣΥΝΟΛΟ	ΑΝΔΡΕΣ	ΓΥΝΑΙΚΕΣ	ΑΝΗΛΙΚΟΙ	ΥΠΑΛΛΗΛΟΙ	ΕΡΓΑΤΟΤΕΧΝΙΤΕΣ
ΙΑΝΟΥΑΡΙΟΣ	2.120	1.362	758	0	1.913	207
ΦΕΒΡΟΥΑΡΙΟΣ	3.325	2.002	1.323	0	2.939	386
ΜΑΡΤΙΟΣ	9.041	6.054	2.987	0	8.119	922
ΑΠΡΙΛΙΟΣ	14.771	10.131	4.637	3	10.142	4.629
ΜΑΪΟΣ	5.272	3.048	2.223	1	4.473	799
ΙΟΥΝΙΟΣ	16.270	8.014	8.256	0	14.784	1.486
Α' ΕΞΑΜΗΝΟ	50.799	30.611	20.184	4	42.370	8.429

ΙΟΥΛΙΟΣ	19.762	12.854	6.906	2	18.903	859
ΑΥΓΟΥΣΤΟΣ	3.885	2.026	1.859	0	2.884	1.001
ΣΕΠΤΕΜΒΡΙΟΣ	955	528	427	0	755	200
ΟΚΤΩΒΡΙΟΣ	1.928	1.045	882	1	1.883	45
ΝΟΕΜΒΡΙΟΣ	2.791	2.392	399	0	2.065	726
ΔΕΚΕΜΒΡΙΟΣ	7.986	4.845	3.141	0	6873	1.113
Β' ΕΞΑΜΗΝΟ	37.307	23.690	13.614	3	33.363	3.944
ΣΥΝΟΛΟ	88.106	54.301	33.798	7	75.733	12.373

Στον παρακάτω **Πίνακα 21**, παρουσιάζονται τα στοιχεία ανά Περιφέρεια της χώρας και αναφέρονται στον αριθμό των επιχειρησιακών συμβάσεων που έχουν καταρτιστεί και κατατεθεί στις κατά τόπους υπηρεσίες, τον αριθμό εργαζομένων που καλύπτουν αυτές, καθώς και το ποσοστό μεταβολής των αποδοχών.

ΠΙΝΑΚΑΣ 21

ΠΕΡΙΦΕΡΕΙΑ	Αριθμός Επιχειρησιακών Συμβάσεων με μεταβολή μισθού	Αριθμός Εργαζομένων	Ποσοστό Μεταβολής Μισθού %
Αν. Μακεδονίας & Θράκης	6	371	1,92%
Αττικής	18	11.674	-9,46%
Βορείου Αιγαίου	–	–	–
Δυτικής Ελλάδας	1	56	-20%
Δυτικής Μακεδονίας	1	12	-12%
Ηπείρου	–	–	–
Θεσσαλίας	2	283	-3,21%
Ιονίων Νήσων	–	–	–
Κεντρικής Μακεδονίας	10	802	2,97%
Κρήτης	14	1.663	6,89%
Νοτίου Αιγαίου	3	407	-1,11%
Πελοποννήσου	–	–	–
Στερεάς Ελλάδας	1	53	1%
ΣΥΝΟΛΟ	56	15.321	-6,43%

Στον **Πίνακα 22**, αναγράφεται το σύνολο των επιχειρησιακών συμβάσεων που κατατέθηκαν ανά μήνα του έτους **2017**, είτε περιλαμβάνουν μεταβολές μισθού είτε παραμένουν σταθερές, καθώς επίσης και οι επιχειρησιακές συμβάσεις ανά είδος.

ΠΙΝΑΚΑΣ 22

ΣΥΓΚΕΝΤΡΩΤΙΚΑ ΣΤΑΤΙΣΤΙΚΑ ΣΤΟΙΧΕΙΑ	Ιαν-17	Φεβ-17	Μαρ-17	Απρ-17	Μαϊ-17	Ιουν-17	Ιουλ-17	Αυγ-17	Σεπ-17	Οκτ-17	Νοε-17	Δεκ-17	ΣΥΝΟΛΟ
ΣΤΑΘΕΡΕΣ	12	16	29	26	31	12	10	9	6	7	10	26	194
ΑΥΞΗΣΗ %	4	1	3	3	2	2	5	1	0	1	0	1	23
ΜΕΙΩΣΗ %	2	5	3	5	4	3	3	2	2	1	0	3	33
ΣΥΝΟΛΟ ΕΣΣΕ	18	22	35	34	37	17	18	12	8	9	10	30	250
ΛΟΙΠΕΣ ΜΕΤΑΒΟΛΕΣ	5	5	5	8	7	4	4	6	4	4	5	13	70
ΣΩΜΑΤΕΙΟ	8	16	19	21	21	11	15	10	5	3	10	19	158
ΕΝΩΣΗ ΠΡΟΣΩΠΩΝ	10	6	16	13	16	6	3	2	3	6	0	11	92
ΣΥΝΟΛΟ	18	22	35	34	37	17	18	12	8	9	10	30	250
ΕΣΣΕ	18	22	33	32	37	17	18	11	8	9	6	26	237
ΚΑΝΟΝΙΣΜΟΣ ΕΡΓΑΣΙΑΣ	0	0	1	1	0	0	0	1	0	0	4	4	11
ΔΙΑΙΤΗΤΙΚΗ ΑΠΟΦΑΣΗ ΟΜΕΔ	0	0	1	1	0	0	0	0	0	0	0	0	2

2. ΣΥΓΚΡΙΤΙΚΑ ΣΤΑΤΙΣΤΙΚΑ ΣΤΟΙΧΕΙΑ ΠΟΥ ΑΦΟΡΟΥΝ ΣΤΗ ΔΡΑΣΤΗΡΙΟΤΗΤΑ ΤΩΝ ΥΠΗΡΕΣΙΩΝ ΕΠΙΘΕΩΡΗΣΗΣ ΕΡΓΑΣΙΑΚΩΝ ΣΧΕΣΕΩΝ ΤΑ ΤΕΛΕΥΤΑΙΑ ΕΤΗ

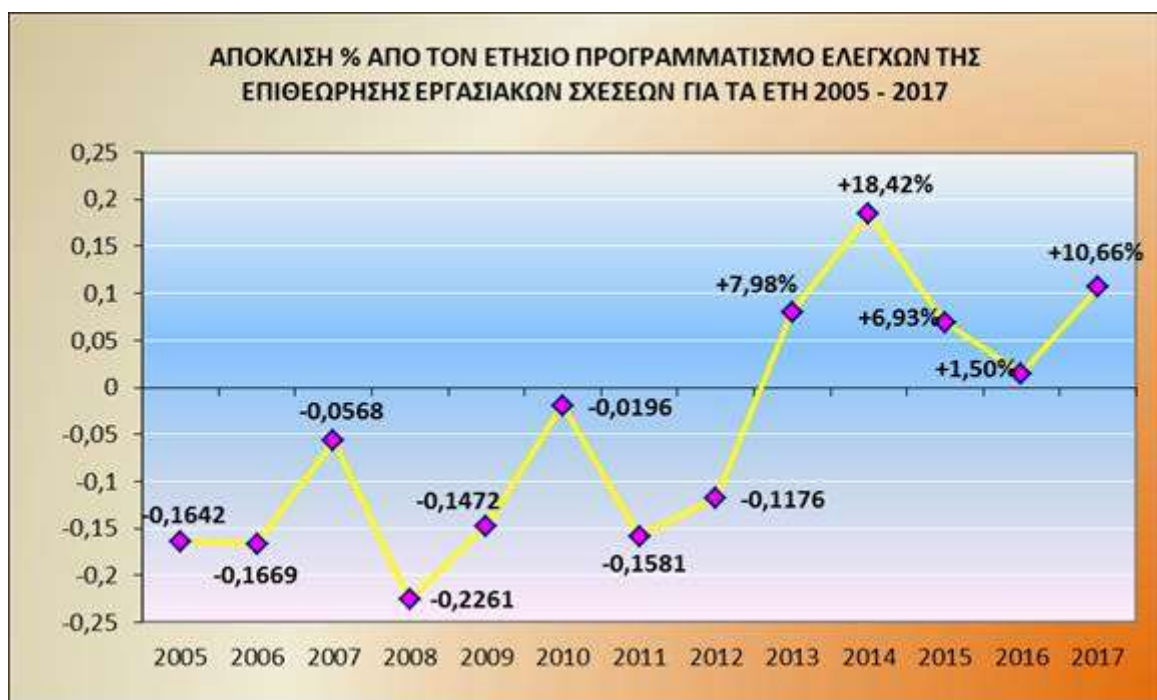
2.1 Προγραμματισμένοι – Πραγματοποιηθέντες Έλεγχοι

Στον **Πίνακα 23** αποτυπώνονται οι προγραμματισμένοι και οι πραγματοποιηθέντες έλεγχοι από τις περιφερειακές Επιθεωρήσεις Εργασιακών Σχέσεων.

ΠΙΝΑΚΑΣ 23

ΕΤΟΣ	2005	2006	2007	2008	2009	2010	2011	2012	2013	2014	2015	2016	2017
ΠΡΟΓΡΑΜΜΑΤΙΣΜΕΝΟΙ	35.471	37.968	37.963	36.876	32.928	31.584	37.435	33.785	30.050	28.357	26.595	26.852	27.554
ΠΡΑΓΜΑΤΟΠΟΙΗΘΕΝΤΕΣ	29.646	31.630	35.805	28.538	28.082	30.965	31.515	30.229	32.448	33.580	28.439	27.256	30.490
ΑΠΟΚΛΙΣΗ ΑΠΟ ΤΟ ΣΤΟΧΟ	-5.825	-6.338	-2.158	-8.338	-4.846	-619	-5.920	-3.556	+2.398	+5.223	+1.844	+404	+2.936
ΑΠΟΚΛΙΣΗ ΑΠΟ ΤΟ ΣΤΟΧΟ %	-16,42 %	-16,69 %	-5,68 %	-22,61 %	-14,72 %	-1,96 %	-15,81 %	-11,76 %	+7,98 %	+18,42 %	+6,93 %	+1,50 %	+10,66 %

ΔΙΑΓΡΑΜΜΑ 15

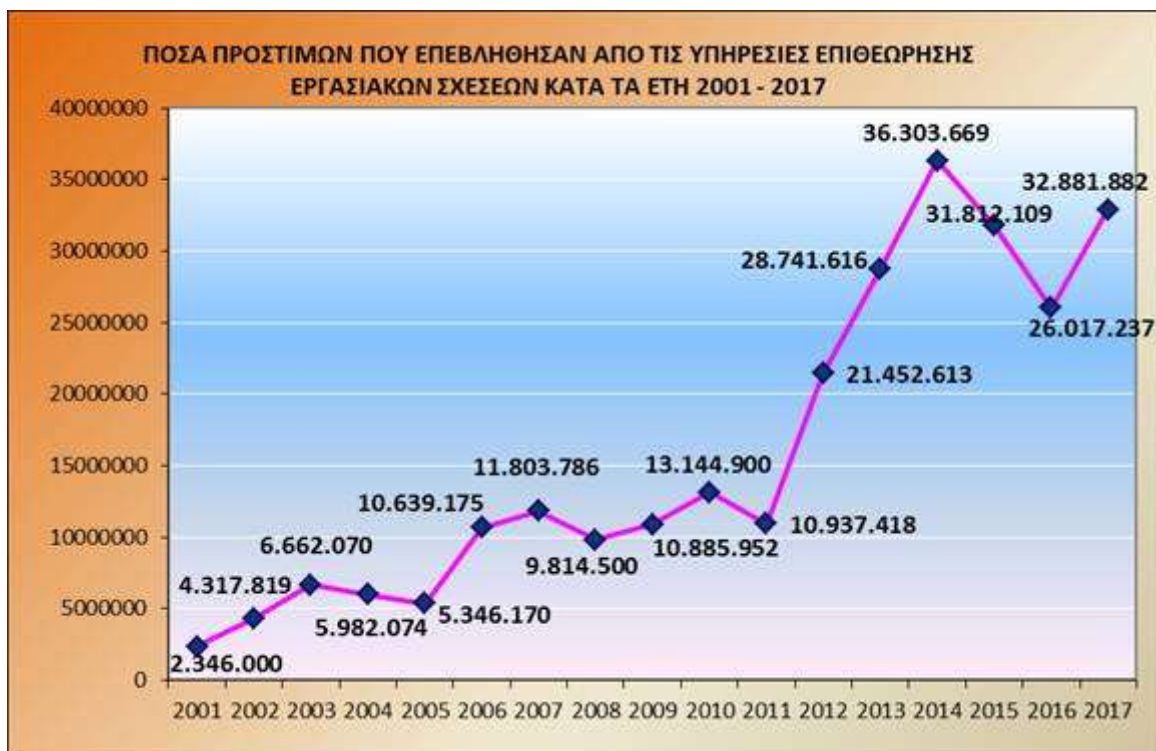


Στο **Διάγραμμα 15** φαίνεται η απόκλιση των πραγματοποιηθέντων από τους προγραμματισμένους ελέγχους κατά τα τελευταία έτη. Οι πραγματοποιηθέντες έλεγχοι κατά το **2017** εμφανίζουν αυξητική τάση σε σχέση με τους προγραμματισμένους για το ίδιο έτος, παρά τη μείωση του αριθμού των υπαλλήλων που αποχώρησαν από την υπηρεσία λόγω συνταξιοδότησης.

2.2 Κυρώσεις

ΔΙΑΓΡΑΜΜΑ 16

Στο **Διάγραμμα 16** αποτυπώνεται το σύνολο των κυρώσεων που επιβλήθηκαν από τις Επιθεωρήσεις Εργασιακών Σχέσεων τα τελευταία έτη, όπου διαπιστώνεται ότι το **2017** είχαμε **αύξηση** των επιβαλλόμενων **κυρώσεων** της τάξης του **13,89%** σε σχέση με το **2016**.

ΔΙΑΓΡΑΜΜΑ 17

Στο **Διάγραμμα 17** αποτυπώνονται τα επιβληθέντα ποσά προστίμων στις επιχειρήσεις, από τις Υπηρεσίες Εργασιακών Σχέσεων από το **2001 - 2017**.

Όπως διαπιστώνεται, το **2017** υπήρξε **αύξηση** των ποσών των προστίμων της τάξης του **26,39%** σε σχέση με το **2016**.

Τα υψηλά ποσά προστίμων που επιβάλλονται κατά τα τελευταία έτη, οφείλονται κυρίως σε δύο λόγους:

α) Με αφορμή την έναρξη ισχύος από **15 Σεπτεμβρίου 2013**, της Υ.Α Υπ. Αριθμ. 27397/122/19.8.2013 (ΦΕΚ 2062/Β'/23 Αυγούστου 2013), που προβλέπει αυστηροποίηση των προστίμων και με σκοπό την δραστική αντιμετώπιση και ενίσχυση της προσπάθειας καταπολέμησης της αδήλωτης και ανασφάλιστης εργασίας, οι Επιθεωρητές Εργασίας, σε κάθε περίπτωση μη αναγραφής εργαζομένου στον πίνακα προσωπικού, επιβάλουν πρόστιμο κατά «δέσμια αρμοδιότητα» στο 18πλάσιο του κατώτατου μισθού, δηλαδή 10.550 ευρώ ανά αδήλωτο εργαζόμενο.

β) στο γεγονός ότι δημοσιεύτηκε τον Αύγουστο 2011 ο Ν. 3996/2011 «Αναμόρφωση του Σώματος Επιθεωρητών Εργασίας, ρυθμίσεις θεμάτων Κοινωνικής Ασφάλισης και άλλες διατάξεις» (ΦΕΚ 170/Α/5-08-2011), με τον οποίο θεσπίστηκε εκ νέου όλο το πλαίσιο επιβολής των διοικητικών κυρώσεων. Επιπλέον, εισήχθησαν νέοι θεσμοί σχετικοί με την επιβολή προστίμων (άμεση επιβολή κυρώσεων σε συγκεκριμένες περιπτώσεις διαπίστωσης παραβάσεων της εργατικής νομοθεσίας, έκπτωση 30% σε περίπτωση άμεσης καταβολής του προστίμου με παραίτηση από τα ένδικα βοηθήματα, μείωση κατά 80 % σε περίπτωση συμμόρφωσης του εργοδότη). Επισημαίνεται, τέλος, ότι για να τεθεί σε πλήρη εφαρμογή η επιβολή διοικητικών κυρώσεων, ήταν επιβεβλημένη η συνδρομή των Υπηρεσιών του Υπουργείου Οικονομικών και η έκδοση σχετικής Υπουργικής Απόφασης για την εγγραφή επιπρόσθετου ΚΑΕ και την εκ νέου κατανομή στους υφισταμένους ΚΑΕ των ποσών των προστίμων.

3. ΑΝΑΣΦΑΛΙΣΤΗ ΕΡΓΑΣΙΑ & ΑΔΗΛΩΤΗ ΕΡΓΑΣΙΑ - ΚΟΙΝΟΙ ΕΛΕΓΧΟΙ Σ.Ε.Π.Ε. – Ε.ΥΠ.Ε.Α.

Ένας εκ των βασικών μοχλών της παραοικονομίας είναι η αδήλωτη εργασία, η οποία πέραν κάθε αμφισβήτησης αποτελεί σκόπελο στην προοπτική ανάπτυξης της κάθε χώρας.

Η χώρα μας παρουσιάζει διαχρονικά, μεταξύ των χωρών της Ευρωπαϊκής Ένωσης, ένα από τα υψηλότερα επίπεδα παραοικονομίας και αδήλωτης εργασίας. Πρόσφατα, επίσημα στοιχεία της Ευρωπαϊκής Ένωσης εκτιμούν ότι η αδήλωτη εργασία στην Ελλάδα ανέρχεται στο **25%**, ενώ άλλες μελέτες με διαφορετικές μεθοδολογικές προσεγγίσεις καταλήγουν σε ακόμη μεγαλύτερα ποσοστά.

Ειδικά για την περίπτωση της Ελλάδας, ως παράγοντες που ωθούν στη χρήση της αδήλωτης εργασίας θα μπορούσαν να αναφερθούν οι εξής:

- το ύψος των ασφαλιστικών εισφορών που καλούνται να καταβάλουν εργοδότες και εργαζόμενοι
- οι ισχύοντες φορολογικοί συντελεστές
- το ποσοστό ανεργίας
- η έκταση της αυτοαπασχόλησης
- οι μεταναστευτικές ροές στην ελληνική αγορά εργασίας και
- η εξέλιξη, διαχρονικά, των πραγματικών αποδοχών

Οι παράγοντες αυτοί, σε συνδυασμό με δομικούς παράγοντες και ιδιαιτερότητες της ελληνικής αγοράς εργασίας, φαίνεται ότι αποτελούν κίνητρο - οικονομικό κίνητρο - για την ανάπτυξη της αδήλωτης εργασίας.

Η έκταση του φαινομένου αυτού έχει δυσμενείς και πολυεπίπεδες επιπτώσεις, καθώς υποβαθμίζει - πρώτα και κύρια - τα δικαιώματα και την προστασία των ίδιων των εργαζομένων, αποδυναμώνει τα δημόσια έσοδα και τη χρηματοδοτική επάρκεια του ασφαλιστικού συστήματος, νοθεύει τον υγιή ανταγωνισμό μεταξύ των επιχειρήσεων και υπονομεύει καίρια τις αναπτυξιακές προοπτικές της ελληνικής οικονομίας.

Όσον αφορά το νομοθετικό πλαίσιο που έχει θεσπισθεί με σκοπό την πάταξη της αδήλωτης εργασίας, ο Ν. 3996/2011 (ΦΕΚ 170/Α/5-8-2011) «Αναμόρφωση του Σώματος Επιθεωρητών Εργασίας, ρυθμίσεις θεμάτων Κοινωνικής Ασφάλισης και άλλες διατάξεις», **στο άρθρο 2** «Έργο και αρμοδιότητες-Ελεγκτική και υποστηρικτική δράση» προβλέπει μεταξύ άλλων τα εξής :

Έργο του Σ.Ε.Π.Ε. είναι :

Η επίβλεψη και ο έλεγχος της εφαρμογής των διατάξεων της εργατικής νομοθεσίας, η έρευνα της ασφαλιστικής κάλυψης και παράνομης απασχόλησης των εργαζομένων, η συμφιλίωση και επίλυση των εργατικών διαφορών, καθώς και η παροχή πληροφοριών σε εργαζομένους και εργοδότες σχετικά με τα πλέον αποτελεσματικά μέσα για την τήρηση των κειμένων διατάξεων.

Για την εκτέλεση του έργου του, το Σ.Ε.Π.Ε. έχει τις εξής αρμοδιότητες :

*Επιθεωρεί και ελέγχει τους χώρους εργασίας με κάθε πρόσφορο μέσο, προβαίνει σε κάθε είδους αναγκαία εξέταση και έλεγχο σε όλες τις επιχειρήσεις και εκμεταλλεύσεις πρωτογενούς, δευτερογενούς και τριτογενούς τομέα και γενικότερα σε κάθε ιδιωτικό ή δημόσιο χώρο εργασίας και εκμετάλλευσης ή χώρο όπου πιθανολογείται ότι απασχολούνται εργαζόμενοι και **επιβλέπει την τήρηση και εφαρμογή των διατάξεων της ασφαλιστικής νομοθεσίας της σχετικής με την ασφαλιστική κάλυψη των εργαζομένων, την αδήλωτη εργασία και την παράνομη απασχόληση**».*

Στο άρθρο 25 του Ν. 3996/2011 περιλαμβάνονται διατάξεις για τον έλεγχο της τήρησης της ασφαλιστικής νομοθεσίας για την αποτροπή της αδήλωτης εργασίας.

Το άρθρο 32 του Ν. 3996/2011 με τίτλο «Ορολογία» στην παρ.7 προβλέπει: «Όπου στον παρόντα νόμο αναφέρεται ο όρος «αδήλωτη εργασία» νοούνται όλες οι αμειθόμενες δραστηριότητες που είναι νόμιμες ως προς τη φύση τους αλλά δε δηλώνονται στις δημόσιες αρχές, κατά παράβαση των ισχυουσών διατάξεων».

Εκτός από το Ν. 3996/2011, με τον ιδρυτικό νόμο του Σ.Ε.Π.Ε. (Ν. 2639/98) και με το Προεδρικό Διάταγμα 136/99, η αρμοδιότητα του ελέγχου της ασφαλιστικής κάλυψης συμπεριλαμβανόταν ανέκαθεν στις αρμοδιότητες των Επιθεωρητών Εργασίας. Σε περίπτωση που διαπιστώνονται παραβάσεις της ασφαλιστικής νομοθεσίας, ο Επιθεωρητής Εργασίας οφείλει να ενημερώνει άμεσα τον ασφαλιστικό φορέα.

Από τις αρχές του 2010, μάλιστα, έχει ενεργοποιηθεί η διάταξη του άρθρου 151 του Ν. 3655/2008 και πλέον, σε συνδυασμό και με το άρ. 31 Ν. 3996/2011, ως ισχύει, διενεργούνται τακτικοί έλεγχοι από μεικτά κλιμάκια αποτελούμενα από υπαλλήλους του Σ.Ε.Π.Ε. και της Ειδικής Υπηρεσίας Ελέγχου Ασφάλισης (Ε.Υ.Π.Ε.Α.) του Ι.Κ.Α..

Επιπροσθέτως, με νομοθετική πρωτοβουλία της κυβέρνησης (**άρθρο 14, Ν. 4144/2013**), η Οικονομική Αστυνομία έχει καταστεί εκ παραλλήλου αρμόδια για την ενέργεια των ελέγχων που προβλέπονται και διενεργούνται από τα ελεγκτικά όργανα του Υπουργείου Εργασίας, Κοινωνικής Ασφάλισης & Πρόνοιας (Σ.Ε.Π.Ε. και Ε.Υ.Π.Ε.Α.), ιδίως σε περιπτώσεις ιδιαίτερης βαρύτητας και ενδιαφέροντος. Η διάταξη αυτή ενισχύει σημαντικά την αποτελεσματικότητα των δράσεων των ελεγκτικών μηχανισμών για την αντιμετώπιση του συνόλου των μορφών παραβατικότητας στην αγορά εργασίας (αδήλωτη και ανασφάλιστη εργασία, παράνομη λήψη επιδόματος ανεργίας, παράνομη εργασία, κ.λπ.).

Ο σχεδιασμός για τη συνεργασία των φορέων των συναρμόδιων Υπουργείων, περιλαμβάνει:

- Τη συγκρότηση κοινών κλιμακίων ελέγχου, κατόπιν ειδικού σχεδιασμού, σε περιπτώσεις ειδικής βαρύτητας και εξαιρετικού ενδιαφέροντος εργατικής, ασφαλιστικής και φορολογικής παραβατικότητας και την ανταλλαγή πληροφοριών και αλληλοενημέρωση για τα επιμέρους επιχειρησιακά σχέδια (προγράμματα) ελέγχων, ούτως ώστε να επιτυγχάνεται η μέγιστη γεωγραφική, κλαδική και επαγγελματική κάλυψη της οικονομικής δραστηριότητας.
- Την ανταλλαγή τεχνογνωσίας, μεθόδων και εργαλείων ελέγχου, με στόχο την περαιτέρω αύξηση της αποδοτικότητας των ελέγχων της εργατικής και ασφαλιστικής νομοθεσίας.
- Την προώθηση της διασύνδεσης των πληροφοριακών συστημάτων των ελεγκτικών Σωμάτων, για την άμεση ανταλλαγή δεδομένων των πραγματοποιούμενων ελέγχων εργασιακής και ασφαλιστικής νομοθεσίας και την αξιοποίησή τους.
- Τη δημιουργία Μητρώου Παραβατικότητας, με στόχο τη στρατηγική και αποτελεσματική εστίαση των ελέγχων, αλλά και την αξιοποίηση των δεδομένων από δημόσιους φορείς, στο πλαίσιο της νομοθεσίας περί δημοσίων συμβάσεων.
- Τη συνεργασία για την κατάρτιση ειδικών επιχειρησιακών σχεδίων ελέγχων κατά τη θερινή περίοδο και
- Τη συνεργασία για τη δημιουργία πλαισίου άμεσης και επιτόπιας επιβολής κυρώσεων στη βάση αντικειμενικών κριτηρίων.

Σημαντικό είναι, επίσης, να αναφέρουμε την Υπουργική Απόφαση (Υ.Α.), Υπ. Αριθμ. 27397/122/19.8.2013 (ΦΕΚ 2062/Β'/23 Αυγούστου 2013): «**Επιβολή διοικητικών κυρώσεων για τις ευθέως αποδεικνυόμενες παραβάσεις της εργατικής νομοθεσίας, κατά δέσμια αρμοδιότητα του Επιθεωρητή Εργασίας**», καθώς και την Υπουργική Απόφαση (Υ.Α.), Υπ. Αριθμ. 11321/11115/802/2.6.2014 (ΦΕΚ 1851/Β'/12.6.2014), όπου οι δύο ελεγκτικοί φορείς του Υπουργείου Εργασίας, Κοινωνικής Ασφάλισης και Κοινωνικής Αλληλεγγύης (Σ.Ε.Π.Ε. και Ε.Υ.Π.Ε.Α.), ελέγχουν με τον ίδιο τρόπο την αδήλωτη εργασία (επιβάλλοντας τα ίδια πρόστιμα), με τη συνδρομή μάλιστα και της Οικονομικής Αστυνομίας για περιστατικά εκτεταμένης παραβατικότητας. Τα πρόστιμα που επιβάλλονται από το Σ.Ε.Π.Ε., διαβιβάζονται απευθείας στις εφορίες της χώρας, ενώ αυτά της Ε.Υ.Π.Ε.Α. διαβιβάζονται απευθείας στα ασφαλιστικά ταμεία και το Ι.Κ.Α. (Ε.Φ.Κ.Α.), χωρίς να περνούν πλέον από τις Τοπικές Διοικητικές Επιτροπές.

Πρόκειται για την αυστηροποίηση των προστίμων για την αδήλωτη εργασία σε υψηλά επίπεδα και συγκεκριμένα στο 18πλάσιο του κατώτατου μισθού, δηλαδή **10.550** ευρώ ανά αδήλωτο εργαζόμενο. Τα πρόστιμα αυτά καθιστούν πλέον την αδήλωτη εργασία μία ασύμφορη και ιδιαιτέρως ριψοκίνδυνη πρακτική για τις επιχειρήσεις.

Οι υψηλές αυτές κυρώσεις θα επιβάλλονται άμεσα, επιτόπια και κατά «δέσμια αρμοδιότητα» του ελεγκτή, καθώς η αδήλωτη εργασία θα αντιμετωπίζεται πλέον, και με την υποστήριξη των πληροφοριακών συστημάτων του Υπουργείου Εργασίας, Κοινωνικής Ασφάλισης και Κοινωνικής Αλληλεγγύης, ως ευθέως αποδεικνυόμενη παράβαση.

Πιο συγκεκριμένα, σύμφωνα με το Άρθρο 1 «Επιβολή Κυρώσεων, κατά Δέσμια Αρμοδιότητα του Επιθεωρητή Εργασίας, κατά τη διαπίστωση Αδήλωτης Εργασίας» της προαναφερόμενης Υ.Α., Ειδικός Επιθεωρητής Εργασίας ή Επιθεωρητής Εργασίας που διαπιστώνει τη μη αναγραφή εργαζομένου στον ισχύοντα πίνακα προσωπικού που τηρείται από τον εργοδότη, επιβάλλει διοικητική κύρωση (πρόστιμο), κατά δέσμια αρμοδιότητα, χωρίς προηγούμενη πρόσκλησή του για παροχή εξηγήσεων ως κατωτέρω:

Παράβαση: Μη αναγραφή εργαζομένου στον πίνακα προσωπικού.

Επιβαλλόμενο πρόστιμο: ο κατώτατος νόμιμος νομοθετημένος μισθός, μη προσαυξημένος για κάθε τριετία προϋπηρεσίας επί **(18)** δεκαοκτώ μήνες εργασίας για κάθε αδήλωτο εργαζόμενο – υπάλληλο και το κατώτατο νόμιμο νομοθετημένο ημερομίσθιο, μη προσαυξημένο για κάθε τριετία προϋπηρεσίας επί τετρακόσιες τρεις **(403)** ημέρες εργασίας για κάθε αδήλωτο εργαζόμενο – εργατοτεχνίτη, ανάλογα με την ηλικιακή διάκριση που θεσπίζει η υποπαραγράφος ΙΑ 11 του άρθρου πρώτου του Ν. 4093/2012.

Συγκεκριμένα για κάθε αδήλωτο εργαζόμενο:

Πίνακας: Επιβαλλόμενα πρόστιμα

	Μισθός	Επί Μήνες Εργασίας	Επιβαλλόμενο Πρόστιμο
Για υπάλληλο ηλικίας άνω των 25 ετών	586,08	18	10.549,44 €
Για υπάλληλο ηλικίας κάτω των 25 ετών	510,95	18	9.197,10 €
	Ημερομίσθιο	Επί Ημέρες Εργασίας	Επιβαλλόμενο Πρόστιμο
Για εργατοτεχνίτη ηλικίας άνω των 25 ετών	26,18	403	10.550,54 €
Για εργατοτεχνίτη ηλικίας κάτω των 25 ετών	22,83	403	9.200,49 €

Με την υπ' αριθμ.: 5072/6/25.2.2013 (ΦΕΚ 449/Β'/25.2.2013), απόφαση του Υπουργού Εργασίας, Κοινωνικής Ασφάλισης & Κοινωνικής Αλληλεγγύης, όπως τροποποιήθηκε και συμπληρώθηκε με την υπ' αριθμ.: 28153/126/30.8.2013 (ΦΕΚ 2163, Β'), τέθηκε σε ισχύ από 1/3/2013, το Πληροφοριακό Σύστημα «ΕΡΓΑΝΗ», όπου καταγράφονται με ηλεκτρονικό τρόπο οι ροές μισθωτής απασχόλησης, με την αποτύπωση σε πραγματικό χρόνο και για κάθε περιοχή της χώρας, κρίσιμων στοιχείων που αφορούν τις προσλήψεις και τις αποχωρήσεις μισθωτών.

Με τις προαναφερθείσες Υπουργικές Αποφάσεις, καθιερώθηκε από 1/3/2013 ως υποχρεωτική η υποβολή ηλεκτρονικά στο ΠΣ «ΕΡΓΑΝΗ» των εντύπων Ε3 και Ε4, κατά την πρόσληψη των εργαζομένων και πριν αναλάβουν εργασία.

Κατόπιν αυτών, κρίθηκε σκόπιμο να καταργηθεί η υποχρέωση των εργοδοτών να τηρούν ταυτόχρονα και παράλληλα σε χειρόγραφη μορφή το Ειδικό Βιβλίο Καταχώρησης Νεοπροσλαμβανόμενου Προσωπικού, σύμφωνα με την παρ. 1 του άρθρου 20 του Ν. 4255/2014 και κατ' ακολουθία καταργείται και η επιβολή των αντίστοιχων κυρώσεων που προβλέπονται από τις διατάξεις του Ε.Β.Κ.Ν.Π..

Όπως ορίζεται στις διατάξεις της παρ. 5 του άρθρου 20 του Ν. 4255/2014, τα Ειδικά Βιβλία Καταχώρισης Νεοπροσλαμβανόμενου Προσωπικού τηρούνται ως 31/5/2014, φυλάσσονται από τον εργοδότη, κατά τα προβλεπόμενα, στους χώρους απασχόλησης για δέκα (10) έτη από τη νόμιμη θεώρησή τους και επιδεικνύονται κατά τους επιτόπιους ελέγχους που πραγματοποιούν τα αρμόδια ελεγκτικά όργανα της Ε.ΥΠ.Ε.Α. και των Υποκαταστημάτων Ι.Κ.Α.-Ε.Τ.Α.Μ..

Η ανασφάλιστη εργασία ελέγχεται πλέον αποτελεσματικά και εντοπίζεται άμεσα μέσω των επιτόπιων ελέγχων που διενεργούνται για την αδήλωτη εργασία, αλλά και έμμεσα, μέσω της διαλειτουργικότητας των «ΠΣ ΕΡΓΑΝΗ» και «ΟΠΣ-ΙΚΑ (ΕΦΚΑ)».

Η Κεντρική Υπηρεσία του Σ.Ε.Π.Ε. έχει εκδώσει σειρά εγκυκλίων οδηγιών σχετικά με την καταγραφή των παραβάσεων της ασφαλιστικής νομοθεσίας, ενώ κομβική παράμετρο του ετησίου προγραμματισμού των επιθεωρήσεων αποτελούσε ανέκαθεν η διενέργεια ελέγχων για τη διαπίστωση παραβάσεων της ασφαλιστικής νομοθεσίας.

Επιπλέον, για το τρέχον έτος, ως προς τον προγραμματισμό των ελέγχων έχουν δοθεί εντολές προς τους Επιθεωρητές Εργασίας για τη διενέργεια επιθεωρήσεων με σκοπό την καταπολέμηση της παράνομης απασχόλησης λαθρομεταναστών και την πάταξη της αδήλωτης εργασίας, με την κωδική ονομασία «ΑΡΤΕΜΙΣ», όπου αναφέρονται αναλυτικά οι ποσοτικοί στόχοι του, καθώς και οι κλάδοι οικονομικής δραστηριότητας που είχαν επιλεγεί για το 2017 σε επίπεδο της περιφερειακής Δ/σης Εργασιακών Σχέσεων.

ΕΛΕΓΚΤΙΚΗ ΔΡΑΣΗ Σ.Ε.Π.Ε. ΓΙΑ ΤΟ ΔΙΑΣΤΗΜΑ 15/9/2013 – 31/12/2017

Οι έλεγχοι που πραγματοποιούν οι Επιθεωρητές Εργασίας του Σ.Ε.Π.Ε. είναι κυρίως δειγματοληπτικοί σε όλους τους κλάδους οικονομικής δραστηριότητας, ενώ οι έλεγχοι που διενεργούνται από κλιμάκια αποτελούμενα από υπαλλήλους της Ειδικής Υπηρεσίας Ελέγχου Ασφάλισης Ε.Υ.Π.Ε.Α. του Ι.Κ.Α. (Ε.Φ.Κ.Α.), είναι στοχευμένοι στους κλάδους οικονομικής δραστηριότητας που, με βάση όλες τις μέχρι σήμερα ενδείξεις, παρουσιάζουν υψηλά ποσοστά αδήλωτης εργασίας, ήτοι:

Επισιτιστικά επαγγέλματα (εστιατόρια-ταβέρνες, αίθουσες δεξιώσεων, μεζεδοπωλεία, καφετέριες, μπαρ, κέντρα διασκέδασης), Βιοτεχνικά Πάρκα, Βιομηχανικές ζώνες, Κομμωτήρια, Πρατήρια Βενζίνης, Συνεργεία Αυτοκινήτων, Μεταφορικές Επιχειρήσεις, Λιανικό εμπόριο, Καθαριότητα, Κατασκευές, Φιλοξενία, Υπηρεσίες ασφαλείας, Επιχειρήσεις Φασόν - βλ. Διάγραμμα 21).

Όπως φαίνεται και στον Πίνακα 24, στο διάστημα 15 Σεπτεμβρίου 2013 έως και 31 Δεκεμβρίου 2017, διενεργήθηκαν στα πλαίσια του ειδικού επιχειρησιακού σχεδίου «Άρτεμις» έλεγχοι σε 139.132 επιχειρήσεις.

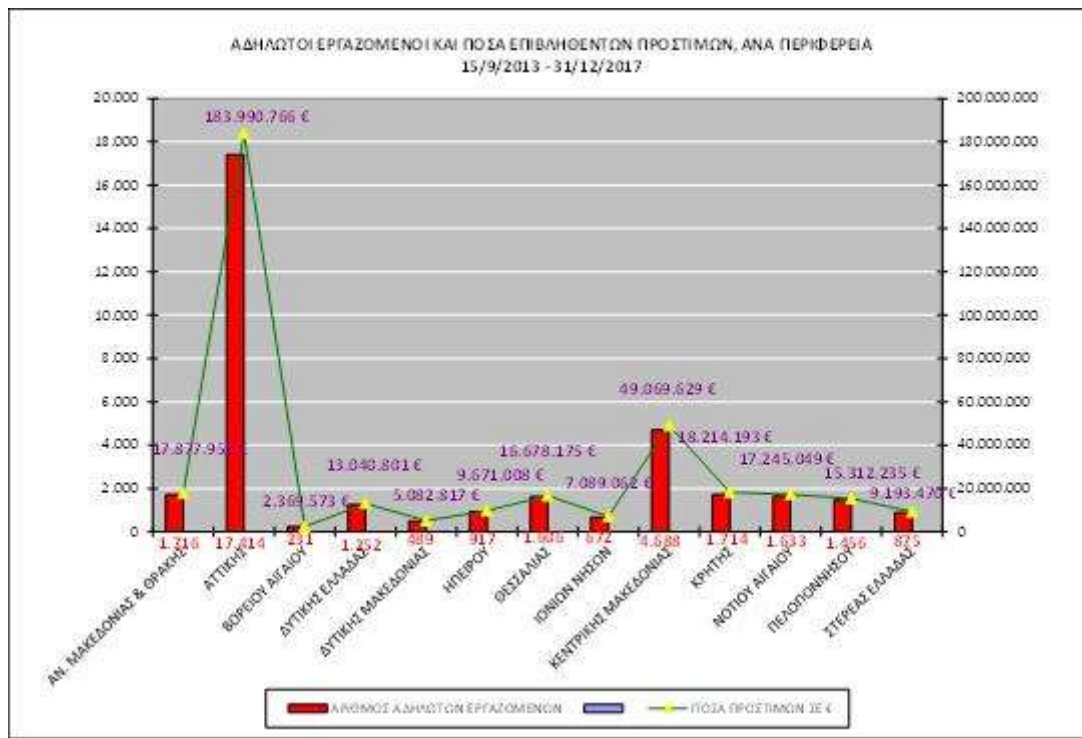
Στο πλαίσιο αυτής της δειγματοληπτικής διαδικασίας, 20.900 επιχειρήσεις βρέθηκαν να απασχολούν αδήλωτους εργαζόμενους (ποσοστό 15,02%).

Σε σύνολο 587.383 εργαζομένων στις επιχειρήσεις που διενεργήθηκαν έλεγχοι, εντοπίστηκαν 34.663 αδήλωτοι εργαζόμενοι (ποσοστό 5,90%), ενώ τα πρόστιμα που επιβλήθηκαν αποκλειστικά για την αδήλωτη εργασία, ανέρχονται στο ποσό των 364.834.729 €.

Οι υψηλές αυτές κυρώσεις επιβλήθηκαν άμεσα, επιτόπια και κατά «δέσμια αρμοδιότητα» του ελεγκτή, καθώς η αδήλωτη εργασία αντιμετωπίζεται πλέον, και με την υποστήριξη των πληροφοριακών συστημάτων του Υπουργείου Εργασίας, Κοινωνικής Ασφάλισης και Κοινωνικής Αλληλεγγύης, ως ευθέως αποδεικνυόμενη παράβαση.

ΠΙΝΑΚΑΣ 24

Αριθμός Ελεγχθεισών Επιχειρήσεων	Αριθμός Επιχειρήσεων με Αδήλωτους Εργαζόμενους	Ποσοστό % Παραβατικών Επιχειρήσεων	Αριθμός Εργαζομένων	Αριθμός Αδήλωτων Εργαζομένων	Ποσοστό % Αδήλωτων Εργαζομένων σε σχέση με το σύνολο των εργαζομένων	Ποσά Προστίμων σε (€)
139.132	20.900	15,02	587.383	34.663	5,90	364.834.729 €

ΔΙΑΓΡΑΜΜΑ 18

Στο **Διάγραμμα 18** αποτυπώνονται ο συνολικός αριθμός αδήλων εργαζομένων και τα ποσά επιβληθέντων προστίμων ανά Περιφέρεια, κατά το διάστημα **15/9/2013 - 31/12/2017**.

ΑΔΗΛΩΤΟΙ ΕΡΓΑΖΟΜΕΝΟΙ ΚΑΙ ΠΟΣΑ ΕΠΙΒΛΗΘΕΝΤΩΝ ΠΡΟΣΤΙΜΩΝ ΑΝΑ ΠΕΡΙΦΕΡΕΙΑ ΑΠΟ 15.9.2013 ΕΩΣ 31.12.2017

Στον παρακάτω **Χάρτη της Ελλάδος**, παρουσιάζονται οι εργαζόμενοι που βρέθηκαν να εργάζονται αδήλωτοι, καθώς και τα συνολικά ποσά προστίμων που επιβλήθηκαν στις επιχειρήσεις που απασχολούσαν τους συγκεκριμένους εργαζόμενους, από τις ελεγκτικές υπηρεσίες του Υπουργείου Εργασίας, Κοινωνικής Ασφάλισης και Κοινωνικής Αλληλεγγύης, δηλαδή το Σ.Ε.Π.Ε. και την Ε.Υ.Π.Ε.Α., ανά περιφέρεια της χώρας κατά το χρονικό διάστημα **15.9.2013 έως 31.12.2017**.

**ΑΔΗΛΩΤΟΙ ΕΡΓΑΖΟΜΕΝΟΙ ΚΑΙ ΠΟΣΑ ΕΠΙΒΛΗΘΕΝΤΩΝ ΠΡΟΣΤΙΜΩΝ
ΑΝΑ ΠΕΡΙΦΕΡΕΙΑ
(15/9/2013 - 31/12/2017)**

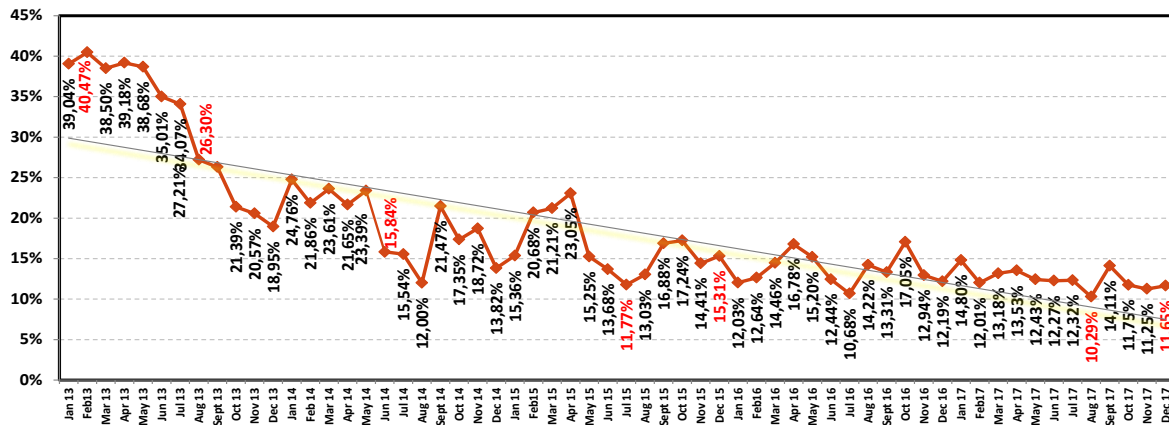


ΧΑΡΤΗΣ: ΑΔΗΛΩΤΟΙ ΕΡΓΑΖΟΜΕΝΟΙ ΚΑΙ ΠΟΣΑ ΕΠΙΒΛΗΘΕΝΤΩΝ ΠΡΟΣΤΙΜΩΝ ΑΝΑ ΠΕΡΙΦΕΡΕΙΑ

Στο **Διάγραμμα 19** αποτυπώνεται η διακύμανση ανά μήνα, για τα έτη **2013, 2014, 2015, 2016** και **2017**, του ποσοστού ανασφάλιστης εργασίας, όπως προέκυψε από τους στοχευμένους ελέγχους στους κλάδους υψηλής παραβατικότητας.

ΔΙΑΓΡΑΜΜΑ 19

Uninsured work in sectors with high delinquency



Να σημειώσουμε (βλ. **Διάγραμμα 19**) ότι ενώ το ποσοστό ανασφάλιστης εργασίας στους κλάδους υψηλής παραβατικότητας κατά τους πρώτους μήνες του **2013** κυμαινόταν σε πάρα πολύ υψηλά επίπεδα, το **Φεβρουάριο του 2013** έφτασε μάλιστα το **40,5%**, από τον **Ιούνιο του 2013** και μέχρι τέλους του έτους **2017**, με την υποστήριξη του πληροφοριακού συστήματος «**ΕΡΓΑΝΗ**» και την εκπόνηση ειδικών σχεδίων δράσης, σε συνδυασμό με την εντατικοποίηση των ελέγχων, παρουσιάζεται σταθερά μειωμένο, με αποτέλεσμα το **μήνα Δεκέμβριο 2017 να φτάνει το 11,65%**. Σημαντικό, βέβαια, ρόλο έχει παίξει και η αυστηροποίηση των προστίμων για την αδήλωτη εργασία, που από 15 Σεπτεμβρίου 2013 φτάνουν τα 10.550 ευρώ ανά αδήλωτο εργαζόμενο.

Θα πρέπει, ωστόσο, να επισημανθεί ότι οι έλεγχοι πραγματοποιήθηκαν σε συγκεκριμένους κλάδους οικονομικής δραστηριότητας (αναφέρονται παραπάνω) που γνωρίζουμε εκ των προτέρων ότι παρουσιάζουν υψηλή παραβατικότητα.

Συνεπώς, τα ποσοστά ανασφάλιστης εργασίας που καταγράφονται, σε καμία περίπτωση δεν αποτυπώνουν την πραγματική διάσταση του φαινομένου της ανασφάλιστης εργασίας στην Ελλάδα, αφενός διότι δεν αντιπροσωπεύουν το σύνολο των κλάδων οικονομικής δραστηριότητας και αφετέρου διότι οι έλεγχοι αφορούν ένα μικρό μέρος των κλάδων που στοχευμένα ελέγχθηκαν από τις Υπηρεσίες μας, γνωρίζοντας εκ των προτέρων ότι παρουσιάζουν παραβατικότητα.

Η εκτίμησή μας είναι ότι τα ποσοστά ανασφάλιστης εργασίας, στο σύνολο των κλάδων οικονομικής δραστηριότητας, είναι κατά πολύ χαμηλότερα και στόχος της Υπηρεσίας μας είναι η εντατικοποίηση των ελέγχων με σκοπό την καταπολέμηση της ανασφάλιστης εργασίας και η επέκταση των ελέγχων για ανασφάλιστη εργασία και στους υπόλοιπους επαγγελματικούς κλάδους, ώστε, έχοντας ένα αντιπροσωπευτικό δείγμα, να μπορούμε να εξάγουμε και ασφαλές συμπέρασμα για την έκταση του φαινομένου.

ΠΑΡΑΝΟΜΗ ΑΠΑΣΧΟΛΗΣΗ ΑΛΛΟΔΑΠΩΝ - Ν. 4052/2012

Η ενσωμάτωση της **Οδηγίας 2009/52/ΕΚ (Επιβολή ελαχίστων προτύπων όσον αφορά τις κυρώσεις και τα μέτρα κατά των εργοδοτών που απασχολούν παράνομα διαμένοντες υπηκόους τρίτων χωρών** στην εθνική νομοθεσία έγινε με το **Ν. 4052/2012 (ΦΕΚ 41/Α/1-3-2012)**, στο Κεφάλαιο ΙΓ του οποίου γίνεται η «Εναρμόνιση της Ελληνικής Νομοθετικής προς την Οδηγία 2009/52/ΕΚ του Ευρωπαϊκού Κοινοβουλίου και του Συμβουλίου της 18.6.2009 σχετικά με την «Επιβολή ελαχίστων προτύπων όσον αφορά τις κυρώσεις και τα μέτρα κατά των εργοδοτών που απασχολούν παράνομα διαμένοντες πολίτες τρίτων χωρών», προκειμένου να καταπολεμηθεί η παράνομη μετανάστευση.

Σε εθνικό επίπεδο, το Σώμα Επιθεώρησης Εργασίας (Σ.Ε.Π.Ε.) αποτελεί τον κατ' εξοχήν ελεγκτικό μηχανισμό για την ορθή εφαρμογή της εργατικής νομοθεσίας στο σύνολό της και ιδιαιτέρως επιβλέπει την τήρηση και εφαρμογή των διατάξεων σχετικά με τη νομιμότητα της απασχόλησης, καθώς και την ασφαλιστική κάλυψη των εργαζομένων υπηκόων τρίτων χωρών με σχέση εξαρτημένης εργασίας ιδιωτικού δικαίου ορισμένου ή αορίστου χρόνου, πλήρους ή μερικής απασχόλησης.

Για το λόγο αυτό, διεξάγει ελέγχους σε επιχειρήσεις είτε στα πλαίσια του ετήσιου προγραμματισμού ελέγχων του Σώματος, όπου δίνεται έμφαση με βάση συγκεκριμένες παραμέτρους (ποσοστό απασχολούμενων στο σύνολο του εργατικού δυναμικού, παραβατικότητα κλάδου κ.λπ.) σε συγκεκριμένους κλάδους οικονομικής δραστηριότητας είτε κατόπιν ανώνυμης ή επώνυμης καταγγελίας σχετικά με απασχόληση παρανόμως διαμενόντων πολιτών τρίτων χωρών.

Ως προς τον προγραμματισμό των ελέγχων, έχουν εκδοθεί εγκύκλιοι, που περιλαμβάνουν οδηγίες και εντολές προς τους Επιθεωρητές Εργασίας για τη διενέργεια επιθεωρήσεων, με σκοπό την καταπολέμηση της παράνομης απασχόλησης λαθρομεταναστών και την πάταξη της αδήλωτης εργασίας.

Επίσης, προκειμένου οι έλεγχοι στο χώρο εργασίας να γίνονται σε ευρύτερη κλίμακα και με μεγαλύτερη αποτελεσματικότητα, συχνά οι έλεγχοι αυτοί διεξάγονται από μεικτά κλιμάκια, με τη συμμετοχή ελεγκτών από ασφαλιστικούς οργανισμούς, το Σώμα Δίωξης Οικονομικού Εγκλήματος, την Αστυνομία κ.ά..

Οι κυριότερες επισημάνσεις που μας διατυπώνονται από τους Επιθεωρητές που διεξάγουν ελέγχους, αφορούν κυρίως στη δυσκολία εντοπισμού των παρανόμων απασχολούμενων στο χώρο εργασίας και στον έλεγχο των διατυπώσεων, δεδομένου ότι αρκετοί απ' αυτούς δεν φέρουν μαζί τους νομιμοποιητικά έγγραφα παραμονής στη χώρα.

Από τα επεξεργασθέντα στατιστικά στοιχεία προκύπτει ότι κατά το **2017**, βρέθηκαν **106** παράνομα απασχολούμενοι αλλοδαποί και έχουν επιβληθεί **40** διοικητικά πρόστιμα, συνολικού ύψους **€ 530.000 €**.

Επίσης, κατ' εφαρμογή του **Ν. 4052/12**, επιβλήθηκε ως κύρωση η **προσωρινή διακοπή λειτουργίας** σε τρεις (**3**) επιχειρήσεις, συνολικής διάρκειας **6** ημερών, στις οποίες διαπιστώθηκε η παράνομη απασχόληση αλλοδαπών.

Στον **Πίνακα 25** καταγράφονται αναλυτικά οι κλάδοι οικονομικής δραστηριότητας στους οποίους βρέθηκαν να απασχολούνται παράνομα διαμένοντες αλλοδαποί εργαζόμενοι.

ΠΙΝΑΚΑΣ 25

ΚΩΔΙΚΟΣ ΚΛΑΔΟΥ (Διψήφια Ταξινόμηση)	ΠΕΡΙΓΡΑΦΗ ΚΛΑΔΩΝ ΟΙΚΟΝΟΜΙΚΗΣ ΔΡΑΣΤΗΡΙΟΤΗΤΑΣ	ΠΑΡΑΝΟΜΑ ΑΠΑΣΧΟΛΟΥ ΜΕΝΟΙ ΑΛΛΟΔΑΠΟΙ ΕΡΓΑΖΟΜΕΝΟΙ	ΣΥΝΟΛΙΚΟΣ ΑΡΙΘΜΟΣ ΕΡΓΑΖΟ ΜΕΝΩΝ ΣΤΟΝ ΚΛΑΔΟ	ΠΟΣΟΣΤΟ % ΠΑΡΑΝΟΜΑ ΑΠΑΣΧΟΛΟΥ ΜΕΝΩΝ ΑΛΛΟΔΑΠΩΝ ΕΡΓΑΖΟΜΕΝΩΝ ΣΕ ΣΧΕΣΗ ΜΕ ΤΟ ΣΥΝΟΛΟ ΤΩΝ ΕΡΓΑΖΟΜΕΝΩΝ	ΣΥΝΟΛΙΚΟΣ ΑΡΙΘΜΟΣ ΕΛΕΓΧΩΝ ΣΤΟΝ ΚΛΑΔΟ	ΑΡΙΘΜΟΣ ΕΠΙΧΕΙΡΗΣΕΩΝ ΜΕ ΠΑΡΑΝΟΜΑ ΑΠΑΣΧΟΛΟΥ ΜΕΝΟΥΣ ΑΛΛΟΔΑΠΟΥΣ
1	Φυτική και ζωική παραγωγή, θήρα και συναφείς δραστηριότητες	7	9.657	0,072	243	5
10	Βιομηχανία τροφίμων	2	89.172	0,002	998	1
14	Κατασκευή ειδών ένδυσης	64	11.241	0,569	196	10
38	Συλλογή, επεξεργασία και διάθεση αποβλήτων, ανάκτηση υλικών	1	6.348	0,016	62	1
43	Εξειδικευμένες κατασκευαστικές δραστηριότητες	2	22.229	0,009	509	1
46	Χονδρικό εμπόριο, εκτός από το εμπόριο μηχανοκίνητων οχημάτων και μοτοσυκλετών	3	189.835	0,002	1.430	2
47	Λιανικό εμπόριο, εκτός από το εμπόριο μηχανοκίνητων οχημάτων και μοτοσυκλετών	5	249.351	0,002	8.820	4
52	Αποθήκευση και υποστηρικτικές προς τη μεταφορά δραστηριότητες	1	40.838	0,002	154	1
55	Καταλύματα	13	66.054	0,020	1.138	2
56	Δραστηριότητες υπηρεσιών εστίασης	3	201.714	0,001	7.364	3
61	Τηλεπικοινωνίες	1	23.501	0,004	75	1
93	Αθλητικές δραστηριότητες και δραστηριότητες διασκέδασης και ψυχαγωγίας	1	18.846	0,005	249	1
96	Άλλες δραστηριότητες παροχής προσωπικών υπηρεσιών	1	25.820	0,004	1.094	1
97	Δραστηριότητες νοικοκυριών ως εργοδοτών οικιακού προσωπικού	2	50	4,000	22	2
ΣΥΝΟΛΟ		106	954.656	0,011	22.354	35

4. ΙΣΗ ΜΕΤΑΧΕΙΡΙΣΗ (Ν. 3304/2005, 3896/2010 & 4443/2016)

4.1 Σεξουαλική Παρενόχληση

Με την υπ' αριθμ. **31705/6.2.2012** εγκύκλιο της Δ/σης Προγραμματισμού και Συντονισμού Επιθεώρησης Εργασιακών Σχέσεων της Κεντρικής Υπηρεσίας του Σ.Ε.Π.Ε., ενημερώθηκαν οι Περιφερειακές Υπηρεσίες του Σ.Ε.Π.Ε. για τη λειτουργία της ιστοσελίδας της Γενικής Γραμματείας Ισότητας των Φύλων (www.isotita.gr), όπου έχει αναρτηθεί το «Εγχειρίδιο συμβουλευτικής για τη σεξουαλική παρενόχληση στο χώρο εργασίας», το οποίο επικεντρώνεται στη σεξουαλική παρενόχληση των γυναικών στο χώρο εργασίας και απευθύνεται κυρίως σε όλες τις εργαζόμενες γυναίκες, καθώς και στους φορείς που δραστηριοποιούνται στο θέμα αυτό, στοχεύοντας στην ευαισθητοποίησή τους για την έκταση και τους τρόπους αντιμετώπισης της σεξουαλικής παρενόχλησης ως μορφής άσκησης βίας και προβλήματος ανισότητας μεταξύ των δύο φύλων στο χώρο εργασίας.

Η σεξουαλική παρενόχληση συνιστά παραβίαση του **Νόμου 3896/2010 (ΦΕΚ 207/Α/8-12-2010)** για την εφαρμογή των ίσων ευκαιριών και της ίσης μεταχείρισης ανδρών και γυναικών σε θέματα εργασίας και απασχόλησης. Με το νόμο αυτό βελτιώθηκε, απλουστεύθηκε και κωδικοποιήθηκε η ισχύουσα μέχρι τώρα νομοθεσία, σύμφωνα με τις διατάξεις της **Οδηγίας 2006/54/ΕΚ**, η οποία προβλέπει ότι ο εργοδότης πρέπει να μεταχειρίζεται ισότιμα τους άνδρες και τις γυναίκες. Ο νόμος απαγορεύει τις διακρίσεις και η σεξουαλική παρενόχληση συνιστά διάκριση του εργαζομένου λόγω φύλου και ευθεία προσβολή της προσωπικότητας αυτού. Συγκεκριμένα, ο νόμος ορίζει ότι η σεξουαλική παρενόχληση είναι απαράδεκτη διάκριση και ως εκ τούτου τιμωρητέα και ορίζει ότι είναι υποχρέωση των εργοδοτών να λαμβάνουν μέτρα για την πρόληψη της σεξουαλικής παρενόχλησης (**άρ. 26 Ν. 3986/2010**). Η υποχρέωση αυτή πηγάζει από την υποχρέωση πρόνοιας και το διευθυντικό δικαίωμα του εργοδότη.

Ο ορισμός που δίδεται από την Ευρωπαϊκή Ένωση για τη σεξουαλική παρενόχληση είναι πολύ σαφής: **σεξουαλική παρενόχληση είναι η εκάστοτε συμπεριφορά σεξουαλικού περιεχομένου που εκδηλώνεται από προϊσταμένους και συναδέλφους, η οποία παραβιάζει την αξιοπρέπεια γυναικών και ανδρών στο χώρο εργασίας και είναι απαράδεκτη** στις περιπτώσεις που:

1. Μια τέτοια συμπεριφορά είναι ανεπιθύμητη, αθέμιτη και προσβλητική.
2. Εργοδότες ή συνάδελφοι χρησιμοποιούν **την απόρριψη ή την αποδοχή μιας τέτοιας συμπεριφοράς** εκ μέρους του προσώπου, ως βάση για μια απόφαση που επιδρά στην **πρόσβαση του εργαζομένου στην επαγγελματική κατάρτιση, στην εργασία, στη συνέχιση της απασχόλησης, στην προαγωγή, στο μισθό ή και σε άλλες συνθήκες εργασίας και**
3. Μια τέτοια συμπεριφορά δημιουργεί **κλίμα εργασίας εκφοβιστικό, εχθρικό ή ταπεινωτικό για το άτομο που την υφίσταται.**

Κεντρικός φορέας στη χώρα μας για την εφαρμογή του παραπάνω νόμου είναι ο **Συνήγορος του Πολίτη**. Το Σώμα Επιθεώρησης Εργασίας, με τη μακρόχρονη πείρα του και την προληπτική και κατασταλτική του δράση στον ιδιωτικό τομέα εργασίας, αποτελεί ένα βασικό ελεγκτικό μηχανισμό για την παρακολούθηση των περιστατικών σεξουαλικής παρενόχλησης, η οποία συνιστά ουσιαστική παραβίαση της εργατικής νομοθεσίας.

Στη νομική αυτή βάση οι δύο φορείς συνεργάζονται για περιπτώσεις στον ιδιωτικό τομέα για την επίλυση της διαφοράς.

Επισημαίνεται ότι το Σ.Ε.Π.Ε. δέχεται καταρχήν την καταγγελία, την οποία πρέπει να αντιμετωπίζει με τη δέουσα διακριτικότητα και να ενεργεί άμεσα, προκειμένου να λυθεί το πρόβλημα το ταχύτερο δυνατόν.

Το Σ.Ε.Π.Ε. οφείλει να διαβιβάζει τις καταγγελίες των εργαζομένων για οποιαδήποτε διάκριση στο Συνήγορο του Πολίτη, καθώς και τα αποτελέσματα της παρέμβασής του, να επιβάλλει κυρώσεις στον εργοδότη αυτεπαγγέλτως ή μετά από εισήγηση του Συνηγόρου του Πολίτη (**άρ. 25, παρ. 8, Ν. 3896/2010**), καθώς και να συστήσει στο θιγόμενο εργαζόμενο να φυλάξει όλα τα στοιχεία που αποδεικνύουν τη σεξουαλική παρενόχληση. Τέλος, είναι σκόπιμο να παρίσταται εκπρόσωπος του Συνηγόρου του Πολίτη στη συζήτηση της εργατικής διαφοράς, αν το επιθυμεί. (**Σχετ. εγκύκλιοι για Ν. 3986/2010, 1565/65/27-01-2011 ΥΠΕΚΑ και οικ. 30257/26-02-11**).

4.2 Ισότητα

Το Σώμα Επιθεώρησης Εργασίας του Υπουργείου Εργασίας, Κοινωνικής Ασφάλισης και Κοινωνικής Αλληλεγγύης, υπογραμμίζει με τη δράση του τη σπουδαιότητα των ίσων ευκαιριών και της ίσης μεταχείρισης ανδρών και γυναικών σε θέματα εργασίας και απασχόλησης, ανεξαρτήτως κάθε διάκρισης φυλετικής ή εθνικής καταγωγής, ηλικίας ή γενετήσιου προσανατολισμού, θρησκευτικών ή άλλων πεποιθήσεων και ιδιαίτερα επικεντρώνει τις ενέργειές του στη διασφάλιση του δικαιώματος στην εργασία για τα άτομα με αναπηρία.

Στο πλαίσιο της προστασίας του δικαιώματος στην εργασία για τα άτομα με αναπηρία, ο νέος νόμος για την αναμόρφωση του Σώματος Επιθεώρησης Εργασίας (**Ν. 3996/2011**) προβλέπει ρητά ότι στις αρμοδιότητες των Επιθεωρητών Εργασιακών Σχέσεων, του Υπουργείου Εργασίας, Κοινωνικής Ασφάλισης και Κοινωνικής Αλληλεγγύης, συμπεριλαμβάνεται μεταξύ άλλων - κατ' εφαρμογή του άρθρου **10 του Ν. 3304/2005** - και ο έλεγχος της τήρησης της αρχής της ίσης μεταχείρισης έναντι των ατόμων με αναπηρία.

Την ίδια στιγμή, οι Επιθεωρητές Εργασιακών Σχέσεων σε πολλές περιπτώσεις παρέχουν συμβουλές προς τους εργοδότες και τους εργαζομένους σχετικά με τους όρους της ίσης μεταχείρισης και προσπαθούν να διασφαλίσουν ότι οι εργοδότες λαμβάνουν όλα τα ενδεδειγμένα, κατά περίπτωση, μέτρα, προκειμένου να διασφαλιστεί η πρόσβαση και η παραμονή των ατόμων με αναπηρία στην εργασία, καθώς και η συμμετοχή τους στην επαγγελματική κατάρτιση.

Στο **Νόμο 3896/2010** (άρ. 25) **«Εφαρμογή της αρχής των ίσων ευκαιριών και της ίσης μεταχείρισης ανδρών και γυναικών σε θέματα εργασίας και απασχόλησης – Εναρμόνιση της κείμενης νομοθεσίας με την οδηγία 2006/54/ΕΚ του Ευρωπαϊκού Κοινοβουλίου και του Συμβουλίου, της 5ης Ιουλίου 2006 και άλλες συναφείς διατάξεις»** θεσπίζεται εκ νέου το θεσμικό σχήμα συνεργασίας μεταξύ του Συνηγόρου του Πολίτη και του Σώματος Επιθεώρησης Εργασίας (Σ.Ε.Π.Ε.), που υπήρχε και στο **Ν. 3488/2006**.

Οι κατά τόπον Επιθεωρητές Εργασιακών Σχέσεων υποχρεούνται να ενημερώνουν τον Συνήγορο του Πολίτη για τις καταγγελίες που δέχονται σχετικά με θέματα διακρίσεων φύλου στην εργασία και να υποβάλουν σε αυτόν τα αποτελέσματα του ελέγχου τους. Περαιτέρω, παρέχεται στο Συνήγορο του Πολίτη η αρμοδιότητα να διεξάγει τη δική του έρευνα και να διαμορφώνει το τελικό πόρισμα επί της καταγγελίας.

Το Σ.Ε.Π.Ε. παραμένει, πάντως, αρμόδιο να επιβάλλει τις προβλεπόμενες διοικητικές κυρώσεις ή να προσφεύγει στη δικαιοσύνη για την επιβολή των ποινικών κυρώσεων.

Ο Συνήγορος του Πολίτη εκτιμά ότι, για την ορθή εφαρμογή του παραπάνω νόμου, θα ήταν ιδιαίτερως εποικοδομητική η λήψη πρωτοβουλιών σχετικά με την επιμόρφωση των Επιθεωρητών Εργασιακών Σχέσεων σε θέματα διακρίσεων λόγω φύλου.

Άμεσος στόχος της επιμόρφωσης θα είναι να αποκτήσουν οι Επιθεωρητές Εργασίας μεγαλύτερη επίγνωση των θεσμικών ρυθμίσεων και των νέων σχετικά εννοιών που αφορούν σε θέματα διακρίσεων, ώστε να διευκολυνθούν στην άσκηση του έργου τους και να αξιοποιήσουν στο μέγιστο δυνατό βαθμό τις θεσμικές δυνατότητες στις δράσεις που τους έχουν ανατεθεί.

Απώτερος στόχος θα είναι να λειτουργήσει κατά τον αποτελεσματικότερο δυνατό τρόπο στην πράξη και να αναπτυχθεί η συνεργασία μεταξύ του Συνηγόρου του Πολίτη και του Σ.ΕΠ.Ε., που έχει προβλεφθεί από το νόμο.

Κατ'εφαρμογή των υπ'αριθμ. **30482/26-4-2007** και **30257/26-02-2010** εγκυκλίων του Ειδικού Γραμματέα του Σώματος Επιθεώρησης Εργασίας (Σ.ΕΠ.Ε), οι Διευθύνσεις Επιθεώρησης Εργασιακών Σχέσεων της χώρας έχουν την υποχρέωση να γνωστοποιούν στην Κεντρική Υπηρεσία του Σ.ΕΠ.Ε. περιπτώσεις παραβάσεων του **N. 3488/2006**, όπως τροποποιήθηκε και ισχύει με το **N. 3896/8-12-2010** για την εφαρμογή των ίσων ευκαιριών και της ίσης μεταχείρισης ανδρών και γυναικών σε θέματα εργασίας και απασχόλησης.

Με το **N. 4443/2016**, γίνεται Ενσωμάτωση της **Οδηγίας 2000/43/ΕΚ** περί εφαρμογής της αρχής της ίσης μεταχείρισης προσώπων ασχέτως φυλετικής ή εθνοτικής τους καταγωγής, της **Οδηγίας 2000/78/ΕΚ** για τη διαμόρφωση γενικού πλαισίου για την ίση μεταχείριση στην απασχόληση και την εργασία και της **Οδηγίας 2014/54/ΕΕ** περί μέτρων που διευκολύνουν την άσκηση των δικαιωμάτων των εργαζομένων στο πλαίσιο της ελεύθερης κυκλοφορίας των εργαζομένων.

Σκοπός των διατάξεων του νόμου είναι η προώθηση της αρχής της ίσης μεταχείρισης και η καταπολέμηση των διακρίσεων:

α) λόγω φυλής, χρώματος, εθνικής ή εθνοτικής καταγωγής, γενεαλογικών καταβολών, σύμφωνα με την Οδηγία 2000/43/ΕΚ του Συμβουλίου της 29ης Ιουνίου 2000,

β) λόγω θρησκευτικών ή άλλων πεποιθήσεων, αναπηρίας ή χρόνιας πάθησης, ηλικίας, οικογενειακής ή κοινωνικής κατάστασης, σεξουαλικού προσανατολισμού, ταυτότητας ή χαρακτηριστικών φύλου στον τομέα της απασχόλησης και της εργασίας, σύμφωνα με την Οδηγία 2000/78/ΕΚ του Συμβουλίου της 27ης Νοεμβρίου 2000, μεταξύ άλλων και για

γ) τη διευκόλυνση της άσκησης των δικαιωμάτων των εργαζομένων στο πλαίσιο της ελεύθερης κυκλοφορίας των εργαζομένων, σύμφωνα με την Οδηγία 2014/54/ΕΕ του Ευρωπαϊκού Κοινοβουλίου και του Συμβουλίου της 16ης Απριλίου 2014.

Με την επιφύλαξη των παραγράφων 3 και 4 του άρθρου 3, καθώς και του άρθρου 4 του **N.4443/2016**, η αρχή της ίσης μεταχείρισης ανεξαρτήτως φυλής, χρώματος, εθνικής ή εθνοτικής καταγωγής, γενεαλογικών καταβολών, θρησκευτικών ή άλλων πεποιθήσεων, αναπηρίας ή χρόνιας πάθησης, ηλικίας, οικογενειακής ή κοινωνικής κατάστασης, σεξουαλικού προσανατολισμού, ταυτότητας ή χαρακτηριστικών φύλου στον τομέα της εργασίας και της απασχόλησης, εφαρμόζεται σε όλα τα πρόσωπα, στο δημόσιο και τον ιδιωτικό τομέα, όσον αφορά:

α) τους όρους πρόσβασης στην εργασία και την απασχόληση εν γένει, συμπεριλαμβανομένων των κριτηρίων επιλογής και των όρων πρόσληψης, ανεξάρτητα από τον κλάδο δραστηριότητας και σε όλα τα επίπεδα της επαγγελματικής ιεραρχίας, καθώς και τους όρους υπηρεσιακής και επαγγελματικής εξέλιξης,

β) την πρόσβαση σε όλα τα είδη και επίπεδα επαγγελματικού προσανατολισμού, μαθητείας, επαγγελματικής κατάρτισης, επιμόρφωσης και επαγγελματικού αναπροσανατολισμού, συμπεριλαμβανομένης της απόκτησης πρακτικής επαγγελματικής εμπειρίας,

γ) τους όρους και τις συνθήκες εργασίας και απασχόλησης, ιδίως όσον αφορά τις αποδοχές, την απόλυση, την υγεία και την ασφάλεια στην εργασία και σε περίπτωση ανεργίας την επανένταξη

και την εκ νέου απασχόληση και

δ) την ιδιότητα του μέλους και τη συμμετοχή σε συνδικαλιστική οργάνωση εργαζομένων ή εργοδοτών ή σε οποιαδήποτε επαγγελματική οργάνωση, συμπεριλαμβανομένων των πλεονεκτημάτων και υποχρεώσεων που απορρέουν από τη συμμετοχή σε αυτές, και ιδίως του δικαιώματος του εκλέγειν και εκλέγεσθαι.

Στους **Πίνακες 26, 27 και 28**, δίδονται αναλυτικά στοιχεία που αφορούν την εφαρμογή της ίσης μεταχείρισης ανδρών και γυναικών (**N. 3896/2011**) και γονικών αδειών (**N. 1483/84**) για το έτος **2017**. Θα πρέπει να διευκρινισθεί σ' αυτό το σημείο ότι ο αναγραφόμενος αριθμός επιχειρήσεων και προσωπικού αφορά τις επιχειρήσεις από τις οποίες κάποιοι εργαζόμενοι ζήτησαν και πήραν γονική άδεια κι όχι το σύνολο των επιχειρήσεων της χώρας.

ΠΙΝΑΚΑΣ 26

	Σύνολο Επιχειρήσεων	Σύνολο Απασχολουμένων	Πλήρης Απασχόληση	Μερική Απασχόληση
Άνδρες		241.384	108.185	136.293
Γυναίκες		189.915	78.970	112.325
Σύνολο	41.458	435.773	187.155	248.618

ΠΙΝΑΚΑΣ 27

	ΑΝΔΡΕΣ		ΓΥΝΑΙΚΕΣ	
	Πλήρης Απασχόληση	Μερική Απασχόληση	Πλήρης Απασχόληση	Μερική Απασχόληση
Άδεια Φροντίδας Παιδιού	141	97	1.561	1.105
Άδεια Ανατροφής Τέκνου	32	30	422	248
Άδεια Σχολικής Παρακολούθησης Παιδιών	1.357	161	4.899	777
Άδεια Ασθένειας Εξαρτημένων Μελών	27	0	236	106
Μειωμένο Ωράριο για Αναπηρία παιδιού	22	13	68	19
Άδεια Μονογονεϊκών Οικογενειών	18	0	130	26
Σύνολο	1.597	301	7.316	2.281

ΠΙΝΑΚΑΣ 28

ΘΕΜΑ ΠΑΡΑΒΑΣΗΣ	ΚΑΤΑΓΓΕΛΙΕΣ		ΕΡΓΑΤΙΚΕΣ ΔΙΑΦΟΡΕΣ		ΑΠΟΤΕΛΕΣΜΑ ΠΑΡΕΜΒΑΣΗΣ ΤΗΣ ΥΠΗΡΕΣΙΑΣ
	Άνδρες	Γυναίκες	Άνδρες	Γυναίκες	
1. Απόλυση εγκύου		24		24	17 ΕΠΙΛΥΘΕΙΣΕΣ, 1 ΣΕ ΕΞΕΛΙΞΗ, 5 ΣΤΑ ΔΙΚΑΣΤΗΡΙΑ, 1 ΕΠΙΒΟΛΗ ΠΡΟΣΤΙΜΟΥ
2. Βλαπτική μεταβολή των όρων εργασίας σε προστατευόμενη μητέρα		2		2	1 ΕΠΙΛΥΘΗΚΕ, 1 ΕΠΙΒΛΗΘΗΚΕ ΠΡΟΣΤΙΜΟ 1.500 €
3. Σεξουαλική παρενόχληση		3		3	1 ΣΤΑ ΔΙΚΑΣΤΗΡΙΑ, 1 ΕΠΙΛΥΘΗΚΕ, 1 ΕΠΙΒΟΛΗ ΠΡΟΣΤΙΜΟΥ 500 €
4. Απόλυση κατά την προστασία της μητρότητας		15		15	5 ΕΠΙΛΥΘΕΙΣΕΣ, 3 ΣΤΑ ΔΙΚΑΣΤΗΡΙΑ, 4 ΣΕ ΕΞΕΛΙΞΗ, 3 ΕΠΙΒΟΛΗ ΠΡΟΣΤΙΜΟΥ
5. Άρνηση παροχής εργασίας λόγω εγκυμοσύνης		1		1	1 ΕΠΙΛΥΘΕΙΣΑ
6. Εξαναγκασμός σε παραίτηση, κατά την περίοδο προστασίας της μητρότητας		2		2	2 ΕΠΙΛΥΘΕΙΣΕΣ
7. Δυσμενής μεταχείριση σε έγκυο		3		3	3 ΕΠΙΛΥΘΕΙΣΕΣ
8. Υπερωρίες εντός 18μηνου προστασίας της μητρότητας		2		2	1 ΕΠΙΛΥΘΕΙΣΑ, 1 ΣΤΑ ΔΙΚΑΣΤΗΡΙΑ
9. Οφειλή δεδουλευμένων κατά τη διάρκεια της άδειας μητρότητας		8		8	7 ΕΠΙΛΥΘΕΙΣΕΣ, 1 ΣΤΑ ΔΙΚΑΣΤΗΡΙΑ
10. Μη χορήγηση άδειας ανατροφής τέκνου	2	5	2	5	6 ΕΠΙΛΥΘΕΙΣΕΣ, 1 ΣΕ ΕΞΕΛΙΞΗ
11. Άνιση μεταχείριση		1		1	1 ΣΕ ΕΞΕΛΙΞΗ
12. Βλαπτική μεταβολή των όρων εργασίας κατά τη διάρκεια προστασίας της μητρότητας		5		5	3 ΕΠΙΛΥΘΕΙΣΕΣ, 2 ΣΤΑ ΔΙΚΑΣΤΗΡΙΑ
13. Ένσταση εργοδότη περί καταχρηστικής άσκησης επίσχεσης εργασίας από προστατευόμενη λεχούσα		1		1	1 ΣΤΑ ΔΙΚΑΣΤΗΡΙΑ
ΣΥΝΟΛΟ	2	72	2	72	ΓΙΑ ΟΛΕΣ ΤΙΣ ΠΑΡΑΠΑΝΩ ΠΕΡΙΠΤΩΣΕΙΣ ΕΝΗΜΕΡΩΘΗΚΕ Ο ΣΥΝΗΓΟΡΟΣ ΤΟΥ ΠΟΛΙΤΗ

Στον **Πίνακα 29**, αναγράφονται συγκεντρωτικά οι καταγγελίες τις οποίες επιλήφθηκε το Σ.Ε.Π.Ε. κατά το έτος **2017** και αφορούσαν περιπτώσεις παραβάσεων της αρχής της ίσης μεταχείρισης στον τομέα της εργασίας και της απασχόλησης, κατ' εφαρμογή του **Ν. 4443/2016**.

ΠΙΝΑΚΑΣ 29

ΚΑΤΗΓΟΡΙΑ ΠΡΟΣΩΠΩΝ ΣΕ ΒΑΡΟΣ ΤΩΝ ΟΠΟΙΩΝ ΠΑΡΑΒΙΑΖΕΤΑΙ Η ΑΡΧΗ ΤΗΣ ΙΣΗΣ ΜΕΤΑΧΕΙΡΙΣΗΣ

ΦΥΛΗ,ΧΡΩΜΑ, ΕΘΝΙΚΗ Ή ΕΘΝΟΤΙΚΗ ΚΑΤΑΓΩΓΗ, ΓΕΝΕΑΛΟΓΙΚΕΣ ΚΑΤΑΒΟΛΕΣ	ΘΡΗΣΚΕΥΤΙΚΕΣ Ή ΆΛΛΕΣ ΠΕΠΟΙΘΗΣΕΙΣ	ΑΝΑΠΗΡΙΑ-ΧΡΟΝΙΑ ΠΑΘΗΣΗ	ΗΛΙΚΙΑ	ΣΕΞΟΥΑΛΙΚΟΣ ΠΡΟΣΑΝΑΤΟΛΙΣΜΟΣ ΤΑΥΤΟΤΗΤΑ Η΄ΧΑΡΑΚΤΗΡΙΣΤΙΚΑ ΦΥΛΟΥ	ΟΙΚΟΓΕΝΕΙΑΚΗ Η΄ΚΟΙΝΩΝΙΚΗ ΚΑΤΑΣΤΑΣΗ	ΔΙΕΡΕΥΝΗΣΗ ΚΑΤΟΠΙΝ ΠΑΡΑΓΕΛΙΑΣ ΣΥΝΗΓΟΡΟΥ ΤΟΥ ΠΟΛΙΤΗ	ΣΥΝΟΛΟ
2		3	3	4	47	2	59

5. ΑΠΟΣΠΑΣΗ ΕΡΓΑΖΟΜΕΝΩΝ ΣΥΜΦΩΝΑ ΜΕ ΤΟ Π.Δ. 219/2000

«Μέτρα για την προστασία των εργαζομένων που αποσπώνται για την εκτέλεση προσωρινής εργασίας στο έδαφος της Ελλάδας, στο πλαίσιο διεθνικής παροχής υπηρεσιών» (ΦΕΚ 190/Α'/31-8-2010) με το οποίο ενσωμάτωσε η Ελλάδα την Οδηγία 96/71/ΕΚ του Ευρωπαϊκού Κοινοβουλίου και του Συμβουλίου της 16^{ης} Δεκεμβρίου 1996 σχετικά με την απόσπαση εργαζομένων στο πλαίσιο παροχής υπηρεσιών (Ε.Ε. 18/21-1-1997).

Α. Η απόσπαση εργαζομένων στο πλαίσιο διεθνικής παροχής υπηρεσιών στο έδαφος της Ελλάδας, από τις επιχειρήσεις που υπάγονται στο πεδίο εφαρμογής αυτού (δηλ. επιχειρήσεις που είναι εγκατεστημένες σε κράτος μέλος της Ευρωπαϊκής Ένωσης ή σε κράτος που έχει υπογράψει τη συμφωνία για τον Ευρωπαϊκό Οικονομικό Χώρο και δεν είναι μέλος της Ευρωπαϊκής Ένωσης οι οποίες, στο πλαίσιο διεθνικής παροχής υπηρεσιών, προβαίνουν σε απόσπαση εργαζομένων), εμπίπτει σε μία από τις ακόλουθες περιπτώσεις:

α) απόσπαση ενός εργαζομένου για λογαριασμό τους και υπό τη διεύθυνσή τους, με σκοπό την εκτέλεση σύμβασης που συνάπτεται μεταξύ της επιχείρησης που αποσπά τον εργαζόμενο και του αποδέκτη της παροχής των υπηρεσιών που ασκεί τις δραστηριότητές του στην Ελλάδα, εφόσον υφίσταται εργασιακή σχέση μεταξύ της επιχείρησης που αποσπά τον εργαζόμενο και του εργαζομένου, κατά το χρόνο της απόσπασης

β) απόσπαση ενός εργαζομένου σε εγκατάσταση ή σε επιχείρηση του ομίλου, του οποίου η επιχείρηση που αποσπά τον εργαζόμενο αποτελεί μέλος, εφόσον υφίσταται εργασιακή σχέση μεταξύ της επιχείρησης που αποσπά τον εργαζόμενο και του εργαζομένου κατά το χρόνο της απόσπασης και

γ) απόσπαση ενός εργαζομένου από επιχείρηση προσωρινής απασχόλησης ή από επιχείρηση που διαθέτει εργαζομένους σε χρήστρια επιχείρηση που είναι εγκατεστημένη ή ασκεί τις δραστηριότητές της στο έδαφος της Ελλάδας, εφόσον κατά τη διάρκεια της απόσπασης

υφίσταται εργασιακή σχέση μεταξύ της επιχείρησης προσωρινής απασχόλησης ή της επιχείρησης που διαθέτει εργαζόμενους και του εργαζόμενου (άρθρο 2).

Β. Για την εφαρμογή του παρόντος Προεδρικού Διατάγματος, σύμφωνα με το άρθρο 3:

- 1.** Ως εργαζόμενος νοείται κάθε φυσικό πρόσωπο το οποίο συνδέεται με σχέση εξαρτημένης εργασίας με επιχείρηση που υπάγεται στο πεδίο εφαρμογής του παρόντος προεδρικού διατάγματος
- 2.** Ως αποσπασμένος εργαζόμενος νοείται κάθε εργαζόμενος κατά τον ορισμό της παραγράφου 1 του παρόντος άρθρου, ο οποίος εργάζεται συνήθως στο έδαφος άλλου κράτους μέλους της Ευρωπαϊκής Ένωσης ή στο έδαφος κράτους που έχει υπογράψει τη συμφωνία για τον Ευρωπαϊκό Οικονομικό Χώρο και δεν είναι μέλος της Ευρωπαϊκής Ένωσης και τον οποίο η επιχείρηση αποσπά στο έδαφος της Ελλάδας, σύμφωνα με το άρθρο 2, παρ. 2, για να εκτελέσει την εργασία του για περιορισμένο χρονικό διάστημα
- 3.** Ως όμιλος επιχειρήσεων νοείται κάθε όμιλος ο οποίος περιλαμβάνει ελέγχουσα και ελεγχόμενες επιχειρήσεις κατά τους ορισμούς του άρθρου 3 του Προεδρικού Διατάγματος 40/1997 (39/Α').

Γ. Οι επιχειρήσεις που υπάγονται στο πεδίο εφαρμογής του παρόντος προεδρικού διατάγματος και προβαίνουν σε απόσπαση εργαζομένων στο έδαφος της Ελλάδας, σύμφωνα με τα ανωτέρω, υποχρεούνται να εγγυώνται στους εργαζομένους που αποσπούν, ανεξάρτητα από το δίκαιο που διέπει τη σχέση εργασίας τους, την εφαρμογή των όρων εργασίας (άρθρο 4, παρ. 1) που καθορίζονται από:

- την ελληνική εργατική νομοθεσία (νόμοι, διατάγματα, υπουργικές αποφάσεις),
- τις εκάστοτε ισχύουσες εθνικές γενικές συλλογικές συμβάσεις εργασίας που καθορίζουν τους ελάχιστους μη μισθολογικούς όρους εργασίας, που ισχύουν για τους εργαζόμενους όλης της χώρας
- το νόμιμο νομοθετημένο κατώτατο μισθό και κατώτατο ημερομίσθιο και αφορούν στα κατωτέρω θέματα:
 - α)** τις μέγιστες περιόδους εργασίας και τις ελάχιστες περιόδους ανάπαυσης
 - β)** την ελάχιστη διάρκεια της ετήσιας άδειας με αποδοχές
 - γ)** τα ελάχιστα όρια μισθού, κατά την έννοια της παραγράφου 2 του παρόντος άρθρου
 - δ)** την προστασία των παιδιών και των νέων κατά την εργασία
 - ε)** την προστασία των γυναικών που βρίσκονται σε κατάσταση εγκυμοσύνης ή λοχείας κατά την εργασία
 - στ)** την προστασία της υγείας, της ασφάλειας και της υγιεινής των εργαζομένων κατά την εργασία
 - ζ)** την ίση μεταχείριση ανδρών και γυναικών
 - η)** τη μη διάκριση στην εργασία ιδίως λόγω: φυλετικής ή εθνικής καταγωγής, χρώματος, γλώσσας, σωματικής ή πνευματικής ή ψυχικής πάθησης, εφόσον οι εργαζόμενοι είναι

αποδεδειγμένα ικανοί να εκτελέσουν την εργασία που τους ανατίθεται, κοινωνικής προέλευσης, μερικής απασχόλησης, προσχώρησης ή μη σε συνδικαλιστικές οργανώσεις, πολιτικών ή θρησκευτικών πεποιθήσεων και

θ) τη θέση εργαζομένων στη διάθεση χρήστριας επιχείρησης από επιχειρήσεις προσωρινής απασχόλησης ή από επιχειρήσεις διάθεσης εργαζομένων.

Δ. Η διάρκεια της απόσπασης υπολογίζεται με βάση περίοδο αναφοράς ενός (1) έτους μετά την έναρξή της. Κατά τον υπολογισμό, λαμβάνεται υπόψη η διάρκεια της απόσπασης που ενδεχόμενα έχει συμπληρωθεί από τον προς αντικατάσταση αποσπασμένο εργαζόμενο (παρ. 4, άρθρο 4).

Ε. Για να εξασφαλισθεί και να καταστεί αποτελεσματικός ο έλεγχος εφαρμογής του παρόντος Προεδρικού Διατάγματος, οι επιχειρήσεις που υπάγονται στο πεδίο εφαρμογής του και αποσπούν στο έδαφος της Ελλάδας εργαζομένους, σύμφωνα με τις ανωτέρω διατάξεις, υποχρεούνται (άρθρο 5 παρ. 1), πριν από την έναρξη της παροχής υπηρεσιών και ανεξάρτητα από τη διάρκειά της, να υποβάλλουν στις αρμόδιες Υπηρεσίες του Σώματος Επιθεώρησης Εργασίας του τόπου παροχής των υπηρεσιών, τα ακόλουθα έγγραφα συντεταγμένα στην ελληνική γλώσσα:

α) έγγραφη δήλωση στην οποία θα περιλαμβάνονται τα κατωτέρω στοιχεία:

αα) το όνομα ή η εταιρική επωνυμία της επιχείρησης, η έδρα της, η διεύθυνσή της και η νομική της μορφή

ββ) τα στοιχεία ταυτότητας (όνομα, επίθετο, όνομα πατέρα, όνομα μητέρας, ημερομηνία γέννησης, διεύθυνση κατοικίας κ.λπ.) του νόμιμου εκπροσώπου της επιχείρησης

γγ) τα στοιχεία ταυτότητας, ως αμέσως ανωτέρω, του εκπροσώπου της επιχείρησης στην Ελλάδα κατά τη διάρκεια της παροχής των υπηρεσιών

δδ) η διεύθυνση του τόπου ή των τόπων στους οποίους οι αποσπασμένοι εργαζόμενοι θα παρέχουν την εργασία τους, καθώς και το όνομα ή η εταιρική επωνυμία, η έδρα, η διεύθυνση, και η νομική μορφή της ή των επιχειρήσεων στις οποίες οι αποσπασμένοι εργαζόμενοι θα παρέχουν την εργασία τους

εε) η ημερομηνία έναρξης της παροχής των υπηρεσιών και της απόσπασης των εργαζομένων, καθώς και η πιθανή διάρκειά τους και

στστ) η φύση της ασκούμενης δραστηριότητας, καθώς και η χρησιμοποίηση ή μη επικίνδυνων υλικών ή μεθόδων.

β) κατάσταση των αποσπασμένων εργαζομένων για θεώρηση, σε δύο αντίτυπα, στην οποία θα εμφανίζονται για κάθε έναν από αυτούς τα εξής στοιχεία:

αα) το όνομα, το επίθετο, η ηλικία και η ειδικότητα

ββ) η ημερομηνία σύναψης της σχέσης εργασίας, η ομοειδής προϋπηρεσία σε άλλους εργοδότες και η οικογενειακή κατάσταση

γγ) η διάρκεια της ημερήσιας και εβδομαδιαίας εργασίας, οι ώρες έναρξης, διακοπής διαλείμματος και λήξης της ημερήσιας εργασίας, καθώς και η εβδομαδιαία ανάπαυση και

δδ) οι καταβαλλόμενες πάσης φύσεως αποδοχές.

Το ένα αντίτυπο από τις ανωτέρω καταστάσεις αναρτάται με μέριμνα των επιχειρήσεων σε εμφανές σημείο του τόπου εργασίας, το δε άλλο παραμένει στο αρχείο των αρμόδιων Υπηρεσιών του Σώματος Επιθεώρησης Εργασίας. Σε περίπτωση μεταβολής των ανωτέρω στοιχείων, οι επιχειρήσεις υποχρεούνται σε θεώρηση συμπληρωματικής κατάστασης, ανάλογης κατά περίπτωση, εντός δεκαπέντε (15) ημερών από την επέλευση της μεταβολής.

Όταν η εργασία διεξάγεται κατά βάρδιες, οι επιχειρήσεις υποχρεούνται, πέραν των ανωτέρω καταστάσεων, να συνυποβάλλουν για θεώρηση πίνακα περί της εβδομαδιαίας εναλλαγής των βαρδιών.

Απασχόληση αποσπασμένων εργαζόμενων, σύμφωνα με τις ανωτέρω διατάξεις, χωρίς προηγούμενη υποβολή των εγγράφων που προβλέπονται στην παράγραφο 1 αυτού, δεν επιτρέπεται (άρθρο 5 παρ. 2).

Οι διατάξεις του παρόντος άρθρου δε θίγουν άλλες υποχρεώσεις σχετικές με την ανακοίνωση, πληροφόρηση ή δήλωση ενεργειών τις οποίες οι επιχειρήσεις που υπάγονται στο πεδίο εφαρμογής του παρόντος προεδρικού διατάγματος υποχρεούνται να εκπληρώσουν έναντι των δημοσίων αρχών δυνάμει άλλων διατάξεων (άρθρο 5 παρ. 3).

Κατόπιν των ανωτέρω, επισημαίνεται ότι απαραίτητες προϋποθέσεις για την υπαγωγή στο Π.Δ. 219/2000, καθώς και για την ορθή εφαρμογή του στους εργαζόμενους που αποσπώνται στο έδαφος της Ελλάδας, είναι οι εξής:

1. Να υφίσταται σχέση εξαρτημένης εργασίας μεταξύ του εργαζόμενου που αποσπάται και της επιχείρησης που τον αποσπά καθ' όλη τη διάρκεια της απόσπασης και
2. Ο εργαζόμενος που αποσπάται προσωρινά στην Ελλάδα, να παρέχει συνήθως την εργασία του στο έδαφος του κράτους-μέλους που έχει την έδρα της και ασκεί ουσιαστικές δραστηριότητες η επιχείρηση που τον αποσπά.

Σε κάθε άλλη περίπτωση στην οποία ο εργαζόμενος πρόκειται να παράσχει την εργασία του σε επιχείρηση εγκατεστημένη στην Ελλάδα σε συνήθη και όχι σε προσωρινή βάση, δεν εφαρμόζεται/ισχύει το Π.Δ. 219/2000 και προσλαμβάνεται από την επιχείρηση αυτή και αποτελεί πλέον εργαζόμενό της.

Η επιχείρηση αυτή, όπως και κάθε εργοδότης που απασχολεί εργαζόμενο με σχέση εξαρτημένης εργασίας ιδιωτικού δικαίου, έχει την υποχρέωση να υποβάλει ηλεκτρονικά συγκεκριμένα στοιχεία/έντυπα στο πληροφοριακό σύστημα του Υπουργείου Εργασίας, Κοινωνικής Ασφάλισης και Πρόνοιας Σ.Ε.Π.Ε.-Ο.Α.Ε.Δ.-Ι.Κ.Α.-Ε.Τ.Α.Μ., με την ονομασία «ΕΡΓΑΝΗ», όπως προβλέπεται με την υπ' αριθμ. 29502/85/1-09-2014 (Φ.Ε.Κ. Β'2390/8-9-2014) Απόφαση του Υπουργού Εργασίας, Κοινωνικής Ασφάλισης και Πρόνοιας, αναφορικά με τον επανακαθορισμό των όρων και προϋποθέσεων ηλεκτρονικής υποβολής στοιχείων για θέματα αρμοδιότητας του Σ.Ε.Π.Ε. και του Ο.Α.Ε.Δ. και αναλαμβάνει όλες τις υποχρεώσεις που προβλέπονται από τις οικείες διατάξεις της εργατικής νομοθεσίας.

Στον **Πίνακα 30** αποτυπώνονται στατιστικά στοιχεία αποσπασμένων εργαζομένων, για το έτος **2017**, στα πλαίσια της εφαρμογής της Οδηγίας **96/71/ΕΚ**.

ΠΙΝΑΚΑΣ 30

ΑΡΙΘΜΟΣ ΑΠΟΣΠΑΣΜΕΝΩΝ	922
ΧΩΡΑ ΠΡΟΕΛΕΥΣΗΣ	39 ΙΤΑΛΙΑ, 9 ΠΟΛΩΝΙΑ, 15 ΦΙΝΛΑΝΔΙΑ, 6 ΣΕΡΒΙΑ, 165 Μ. ΒΡΕΤΑΝΙΑ, 27 ΚΥΠΡΟΣ, 6 ΡΟΥΜΑΝΙΑ, 206 ΒΟΥΛΓΑΡΙΑ, 15 ΛΙΘΟΥΑΝΙΑ, 62 ΓΕΡΜΑΝΙΑ, 34 ΟΛΛΑΝΔΙΑ, 38 ΓΑΛΛΙΑ, 177 ΕΛΒΕΤΙΑ, 5 ΣΟΥΗΔΙΑ, 20 ΣΛΟΒΕΝΙΑ, 58 ΤΣΕΧΙΑ, 21 ΕΣΘΟΝΙΑ, 17 ΛΕΤΟΝΙΑ, 2 ΣΛΟΒΑΚΙΑ.
ΜΕΓΕΘΟΣ ΕΤΑΙΡΕΙΑΣ ΠΟΥ ΑΠΑΣΧΟΛΗΘΗΚΑΝ	ΑΠΟ 10 ΕΩΣ 200 ΕΡΓΑΖΟΜΕΝΟΥΣ
ΚΛΑΔΟΣ	ΞΕΝΟΔΟΧΕΙΑ, ΤΟΥΡΙΣΤΙΚΑ ΓΡΑΦΕΙΑ, ΕΤΑΙΡΕΙΕΣ ΔΙΑΧΕΙΡΙΣΗΣ ΑΝΘΡΩΠΙΝΩΝ ΠΟΡΩΝ, ΕΠΙΣΚΕΥΗ ΚΑΙ ΕΓΚΑΤΑΣΤΑΣΗ ΜΗΧ/ΤΩΝ ΚΑΙ ΕΞΟΠΛΙΣΜΟΥ, ΠΛΩΤΕΣ ΜΕΤΑΦΟΡΕΣ, ΒΙΟΜΗΧΑΝΙΑ ΤΡΟΦΙΜΩΝ, ΕΡΓΑ ΠΟΛΙΤΙΚΟΥ ΜΗΧΑΝΙΚΟΥ
ΜΟΡΦΗ ΑΠΟΣΠΑΣΗΣ	ΟΔΗΓΙΑ 96/71/ΕΚ, ΠΔ 219/00*
ΗΛΙΚΙΑ	18 ΕΩΣ 59
ΦΥΛΟ	490 ΑΝΔΡΕΣ ΚΑΙ 432 ΓΥΝΑΙΚΕΣ
ΕΠΑΓΓΕΛΜΑ	168 ΞΕΝΑΓΟΙ & ΤΑΞΙΔΙΩΤΙΚΟΙ ΑΝΤΙΠΡΟΣΩΠΟΙ, 24 ΕΚΠΑΙΔΕΥΤΕΣ ΘΑΛΑΣΣΙΩΝ ΣΠΟΡ, 647 ΥΠΑΛΛΗΛΟΙ ΞΕΝΟΔΟΧΕΙΟΥ (ΣΕΡΒΙΤΟΡΟΙ, ΚΑΜΑΡΙΕΡΕΣ, ΠΡΟΣΩΠΙΚΟ ΚΟΥΖΙΝΑΣ, ΔΙΑΣΚΕΔΑΣΤΕΣ, ΑΝΙΜΑΤΕΡ, TOUR OPERATOR, TOUR LEADER, REP HEAD REPRESENTATIVE, PERSONAL TRAINER), 1 ΥΠΑΛΛΗΛΟΣ ΓΡΑΦΕΙΟΥ, 19 ΕΞΕΙΔΙΚΕΥΜΕΝΟΙ ΤΕΧΝΙΚΟΙ ΘΑΛΑΜΩΝ ΥΠΕΡ ΟΞΥΓ, 10 ΝΑΥΠΗΓΟΞΥΛΟΥΡΓΟΙ, 5 ΥΠΑΛΛΗΛΟΙ ΕΞΥΠΗΡΕΤΗΣΗΣ ΑΕΡΟΠΟΡΙΚΩΝ ΕΤΑΙΡΙΩΝ, 1 ΜΑΣΕΡ-ΓΙΟΓΚΑ, 1 ΣΚΙΠΕΡ, 20 ΕΡΓΟΔΗΓΟΙ ΤΕΧΝΙΚΟΙ, 10 ΑΝΕΙΔ. ΕΡΓΑΤΕΣ, 1 ΓΕΝΙΚΟΣ Δ/ΝΤΗΣ, 4 ΜΗΧΑΝΙΚΟΙ ΑΕΡΟΣΚΑΦΩΝ, 11 ΥΠΑΛΛΗΛΟΙ ΕΞΥΠ. ΣΚΑΦΩΝ
ΕΠΙΠΕΔΟ ΕΚΠΑΙΔΕΥΣΗΣ	ΔΕΥΤΕΡΟΒΑΘΜΙΑ ΕΚΠΑΙΔΕΥΣΗ ΣΤΟΝ ΤΟΥΡΙΣΤΙΚΟ ΚΛΑΔΟ ΚΑΙ ΑΠΟ ΔΕΥΤΕΡΟΒΑΘΜΙΑ ΕΩΣ ΤΡΙΤΟΒΑΘΜΙΑ ΕΚΠΑΙΔΕΥΣΗ ΣΤΙΣ ΑΛΛΕΣ ΕΠΑΓΓΕΛΜΑΤΙΚΕΣ ΔΡΑΣΤΗΡΙΟΤΗΤΕΣ
ΔΙΑΡΚΕΙΑ ΑΠΟΣΠΑΣΗΣ	ΓΙΑ ΤΑ ΞΕΝΟΔΟΧΕΙΑ, ΤΟΥΡΙΣΤΙΚΑ ΓΡΑΦΕΙΑ 1-8 ΜΗΝΕΣ, ΓΙΑ ΤΙΣ ΥΠΟΛΟΙΠΕΣ ΔΡΑΣΤΗΡΙΟΤΗΤΕΣ ΑΠΟ 5 ΗΜΕΡΕΣ ΕΩΣ 2 ΜΗΝΕΣ

6. ΕΣΩΤΕΡΙΚΗ ΟΡΓΑΝΩΣΗ ΚΑΙ ΛΕΙΤΟΥΡΓΙΑ ΤΗΣ Δ/ΝΣΗΣ ΠΡΟΓΡΑΜΜΑΤΙΣΜΟΥ ΚΑΙ ΣΥΝΤΟΝΙΣΜΟΥ ΕΠΙΘΕΩΡΗΣΗΣ ΕΡΓΑΣΙΑΚΩΝ ΣΧΕΣΕΩΝ

6.1 Ελεγκτικό έργο

Η Διεύθυνση Προγραμματισμού και Συντονισμού Επιθεώρησης Εργασιακών Σχέσεων έχει την ευθύνη της συνολικής εποπτείας των περιφερειακών Τμημάτων Επιθεώρησης Εργασιακών Σχέσεων σε όλη την επικράτεια.

Πέραν αυτής της ευθύνης, εκτελεί και σημαντικό έργο σε εσωτερική εργασία. Ο αριθμός των εισερχομένων εγγράφων στη Διεύθυνσή μας κατά το έτος **2017**, ανέρχεται σε **2.173** έγγραφα.

Σε συνεργασία με το Τμήμα Κοινοβουλευτικού Ελέγχου του Υπουργείου μας, η Διεύθυνσή μας απαντά στις ερωτήσεις που κατατίθενται στη Βουλή από τους βουλευτές για θέματα που εμπíπτουν στις αρμοδιότητες του Σ.Ε.Π.Ε., σε συνεργασία με τις κατά τόπους αρμόδιες Επιθεωρήσεις Εργασιακών Σχέσεων, σχετικά με παραβάσεις της Εργατικής Νομοθεσίας στους χώρους εργασίας.

Ακόμη, επιλαμβάνεται και απαντά σε καταγγελίες οργανώσεων και μεμονωμένων πολιτών για παραβάσεις διατάξεων της Εργατικής Νομοθεσίας από όλη την Επικράτεια.

Ακολουθεί ο **Πίνακας 31** με τον αριθμό των ερωτήσεων – καταγγελιών :

ΠΙΝΑΚΑΣ 31

ΕΤΟΣ	ΕΙΣΕΡΧΟΜΕΝΑ ΕΓΓΡΑΦΑ	ΚΟΙΝΟΒΟΥΛΕΥΤΙΚΟΣ ΕΛΕΓΧΟΣ	ΚΑΤΑΓΓΕΛΙΕΣ ΑΠΟ ΦΟΡΕΙΣ - ΠΟΛΙΤΕΣ
2017	2.173	143	163
2016	2.423	201	393
2015	2.370	166	182
2014	2.543	307	318
2013	2.394	393	349
2012	1.806	264	512
2011	1.946	304	480
2010	2.123	286	284
2009	3.191	382	310
2008	2.160	267	485
2007	1.602	163	592
2006	1.489	221	345
2005	1.449	255	322

Σημειώνεται ότι η Διεύθυνσή μας επιλαμβάνεται και καταγγελιών που γίνονται τηλεφωνικά ή μέσω ηλεκτρονικής αλληλογραφίας (e-mail) από όλη την Επικράτεια και με εντολή μας εξετάζονται τα καταγγελλόμενα από τα περιφερειακά Τμήματα του Σ.Ε.Π.Ε..

Ακόμη, επιλαμβάνεται και των δημοσιευμάτων του τύπου τα οποία αφορούν καταγγελίες για προβλήματα εργαζομένων, πάντα σε συνεργασία με τις κατά τόπους αρμόδιες περιφερειακές Επιθεωρήσεις Εργασιακών Σχέσεων.

6.2 Συντονισμός περιφερειακών υπηρεσιών

Σε ότι αφορά το συντονισμό μεταξύ της Δ/σης Προγραμματισμού και Συντονισμού Κοινωνικής Επιθεώρησης της Κεντρικής Υπηρεσίας του Σ.ΕΠ.Ε. και των Περιφερειακών Υπηρεσιών, με βάση και τις προβλέψεις της υπ. αρ. πρωτ. 80047/2003 Υπ. Απόφασης «Καθορισμός αρμοδιοτήτων των Τμημάτων των Διευθύνσεων: α) Προγραμματισμού και Συντονισμού Κοινωνικής Επιθεώρησης και β) Προγραμματισμού και Συντονισμού Τεχνικής και Υγειονομικής Επιθεώρησης Σ.ΕΠ.Ε. του Υπουργείου Εργασίας και Κοινωνικών Ασφαλίσεων», ΦΕΚ 1096/Β/6.08.2003, επιτυγχάνεται με τους εξής τρόπους:

- **Έκδοση εγκυκλίων και τεχνικών οδηγιών** για τον προγραμματισμό, τον τρόπο δράσης και τη βελτίωση της απόδοσης των Επιθεωρητών Εργασίας, όπως π.χ.: η εγκύκλιος προγραμματισμού, η οποία εκδίδεται στην αρχή κάθε έτους μετά από συλλογή και επεξεργασία των στατιστικών στοιχείων του προηγούμενου έτους και οι εγκύκλιοι με οδηγίες για την εκτέλεση προγραμμάτων στοχευόμενων ελέγχων ή ευρωπαϊκών εκστρατειών ενημέρωσης και ελέγχων
- **Παρακολούθηση της υλοποίησης του ετήσιου προγράμματος ελέγχων** και των λοιπών προγραμμάτων, που συμπεριλαμβάνει τη συλλογή και επεξεργασία στατιστικών στοιχείων σχετικά με την ελεγκτική δραστηριότητα των περιφερειακών υπηρεσιών και την έκδοση εγκυκλίου με ενημέρωση και οδηγίες για τυχόν διορθωτικές ενέργειες σε περίπτωση απόκλισης από την ετήσια στοχοθεσία
- **Εκπόνηση ετήσιας έκθεσης πεπραγμένων**
- **Εκπόνηση μηνιαίου δελτίου «ARTEMIS»**, που αποτυπώνει τη δράση των ελεγκτικών μηχανισμών του Υπουργείου Εργασίας, Κοινωνικής Ασφάλισης και Κοινωνικής Αλληλεγγύης για την καταπολέμηση της αδήλωτης εργασίας, σε όλη τη χώρα και παράλληλα εμπεριέχει στατιστικά στοιχεία της κοινής ελεγκτικής δράσης του Σ.ΕΠ.Ε. και της Ε.ΥΠ.Ε.Α., για την καταπολέμηση της ανασφάλιστης εργασίας
- **Συμμετέχει στη διαχείριση του ΠΣ «ΕΡΓΑΝΗ»** με την παρακολούθηση της ψηφιακής αποτύπωσης των ροών μισθωτής απασχόλησης στον ιδιωτικό τομέα σε καθημερινή βάση και με την επεξεργασία και ανάλυση των δεδομένων που προκύπτουν, προχωρεί σε στοχευμένους ελέγχους με ειδικά σχέδια δράσης, τόσο για την καταπολέμηση της εργοδοτικής αυθαιρεσίας, όσο και για την καταπολέμηση της αδήλωτης και ανασφάλιστης εργασίας
- **Έκδοση τριμηνιαίων δελτίων τύπου** που αφορούν τη γενική δραστηριότητα της Επιθεώρησης Εργασιακών Σχέσεων
- **Συναντήσεις Προϊσταμένων των Διευθύνσεων με τη Διευθύντρια της Δ/σης Προγραμματισμού και Συντονισμού Επιθεώρησης Εργασιακών Σχέσεων της Κεντρικής Υπηρεσίας και τον Ειδικό Γραμματέα του Σ.ΕΠ.Ε.**, κατά τις οποίες συζητούνται τρέχοντα θέματα και δίνονται κατευθύνσεις για το έργο του Σ.ΕΠ.Ε.
- **Τακτική επικοινωνία, τηλεφωνική ή μέσω ηλεκτρονικού ταχυδρομείου**, για διευκρινίσεις επί των τυχόν προβλημάτων που ανακύπτουν.

Κατά το έτος **2017**, η **Δ/ση Προγραμματισμού και Συντονισμού Επιθεώρησης Εργασιακών Σχέσεων** εξέδωσε τις παρακάτω εγκυκλίους:

1. 10688/20.01.2017 «Διενέργεια ελέγχων ως προς την εφαρμογή του αρ. 17 του Ν. 3996/11»
2. 58455/15.03.2017 «Μέτρα προστασίας δικαιωμάτων εργαζομένων σε περίπτωση μεταβίβασης επιχείρησης, εγκαταστάσεων ή τμήματος εγκαταστάσεων επιχειρήσεων»
3. 79925/06.04.2017 «Διαβίβαση εντύπων για ΔΠ»
4. 104911/08.05.2017 «Προγραμματισμός κοινών ελέγχων με τη Δ/ση Δημόσιας Ασφάλειας»
5. 161923/17.05.2017 «Διενέργεια ελέγχων σε επιχειρήσεις μετά τη διαπίστωση παραβάσεων της εργατικής νομοθεσίας, από την Οικονομική Αστυνομία και την ΑΑΔΕ»
6. 185282/04.06.2017 «Διενέργεια ελέγχων κατ' εφαρμογή των διατάξεων των άρθρων 14 και 15 του Ν. 4144/2013»
7. 167219/06.07.2017 «Παροχή πληροφοριών για μητρώο ανηλίκων»
8. 196852/04.08.2017 «Διενέργεια στοχευμένων ελέγχων με τη χρήση του ΠΣ Εργάνη»
9. 197891/07.08.2017 «Ενημέρωση για τον τρόπο σύνταξης εγγράφου μέσω ΠΑΠΥΡΟΥ»
10. 347452/27.12.2017 «Διαβίβαση εντύπου για Δώρο Χριστουγέννων 2017»

6.3 Ημερίδες - Άλλες Δραστηριότητες

Οι περιφερειακές υπηρεσίες του Σ.Ε.Π.Ε. και γενικότερα οι Επιθεωρητές Εργασιακών Σχέσεων, προσκαλούνται και συμμετέχουν σε ημερίδες ενημερωτικού χαρακτήρα, που οργανώνουν διάφοροι εργοδοτικοί φορείς και οργανώσεις εργαζομένων, σε πρωτεύουσες νομών σε όλη τη χώρα, προκειμένου να ενημερωθούν οι άμεσα ενδιαφερόμενοι (εργαζόμενοι και εργοδότες) για θέματα εργατικής νομοθεσίας.

Στις ημερίδες αυτές παρίστανται και συμμετέχουν προϊστάμενοι προσωπικού, λογιστές και υπεύθυνοι ανθρωπίνων πόρων επιχειρήσεων, καθώς και εκπρόσωποι επιχειρησιακών σωματείων και ομοσπονδιών. Δίνονται διευκρινίσεις και λύνονται απορίες σχετικά με ζητήματα εργατικής νομοθεσίας που συναντώνται συχνά στους εργασιακούς χώρους και αποτελούν ενίοτε αντικείμενο τριβής μεταξύ εργοδοτών και εργαζομένων.

Με τον τρόπο αυτό, επιτυγχάνεται ένας μεγαλύτερος βαθμός κατανόησης των δικαιωμάτων και υποχρεώσεων που πηγάζουν για αμφότερα τα μέρη της εργασιακής σχέσης, με σκοπό να βελτιωθεί το κλίμα συνεργασίας και δικαιοσύνης στους χώρους εργασίας.

Συμμετοχή στο Σύστημα IMI

Οι υπηρεσίες της Επιθεώρησης Εργασιακών Σχέσεων συμμετέχουν στο **«Πληροφοριακό Σύστημα IMI για την Ενιαία Εσωτερική Αγορά: Οδηγία Υπηρεσιών»**, που σχεδιάστηκε με σκοπό να διευκολύνει την ταχεία ανταλλαγή πληροφοριών ανάμεσα στα κράτη-μέλη, για γεγονότα ή σοβαρά περιστατικά που σχετίζονται με δραστηριότητες παροχής υπηρεσιών. Σε αυτό το πλαίσιο ελέγχεται κυρίως η εφαρμογή της Οδηγίας για την Απόσπαση των Εργαζομένων στην Ε.Ε..

6.4 Ειδικές δράσεις

Α) Πιλοτικό Πρόγραμμα Στοχευμένων Επιθεωρήσεων

Στο πλαίσιο του τριετούς οδικού χάρτη για την εφαρμογή μιας ολιστικής ολοκληρωμένης στρατηγικής προσέγγισης προς την αντιμετώπιση της αδήλωτης εργασίας στην Ελλάδα, ο οποίος επικυρώθηκε σε τριμερές επίπεδο στις 26-10-2016 ανάμεσα στην Ελληνική Κυβέρνηση, τη Διεθνή Οργάνωση Εργασίας (Δ.Ο.Ε.) και τους κοινωνικούς εταίρους, πραγματοποιήθηκε κατά το χρονικό διάστημα 01 Μαΐου-15 Οκτωβρίου 2017 στην περιφέρεια Αττικής, **πιλοτικό πρόγραμμα στοχευμένων επιθεωρήσεων** για την καταπολέμηση της αδήλωτης εργασίας. Στη δράση συμμετείχαν οι παρακάτω ελεγκτικοί μηχανισμοί, οι οποίοι συνεργάστηκαν τόσο σε επίπεδο πραγματοποίησης επιτόπιων ελέγχων όσο και σε επίπεδο σχεδιασμού συντονισμού:

α) το Σώμα Επιθεώρησης Εργασίας (Σ.Ε.Π.Ε.),

β) ο Ενιαίος Φορέας Κοινωνικής Ασφάλισης (Ε.Φ.Κ.Α.) με τον Ελεγκτικό Μηχανισμό της πρώην Ε.Υ.Π.Ε.Α.,

γ) η Οικονομική Αστυνομία και

δ) το Σώμα Δίωξης Οικονομικού Εγκλήματος (Σ.Δ.Ο.Ε.).

Το πιλοτικό πρόγραμμα περιελάμβανε τις παρακάτω ενέργειες:

- i. **Ενημέρωση και ευαισθητοποίηση:** Πραγματοποίηση ενημερωτικής εκστρατείας για τους κοινωνικούς εταίρους σε επίπεδο Περιφέρειας Αττικής, εργοδότες και εργαζόμενους και γενικό κοινό, που περιελάμβανε και την έκδοση ενημερωτικού φυλλαδίου για την αδήλωτη εργασία, σε έντυπη και ηλεκτρονική μορφή.
- ii. **Εκπαιδευτικές δράσεις** για τους συμμετέχοντες επιθεωρητές και στελέχη των ελεγκτικών σωμάτων που συμμετείχαν στη δράση ώστε να γνωρίσουν τη δράση και την μεθοδολογία της.
- iii. **Πραγματοποίηση στοχευμένων επιθεωρήσεων** μέσω σύναψης Πρωτοκόλλου Συνεργασίας ανάμεσα στους συμμετέχοντες ελεγκτικούς μηχανισμούς και υπηρεσίες, που αφορά τις βασικές αρχές και τη μεθοδολογία υλοποίησης του προγράμματος.
- iv. **Επιλογή των ελεγχόμενων επιχειρήσεων με τη χρήση του risk analysis** του ΟΠΣ Σ.Ε.Π.Ε. στο **2,95%** επιλεγμένου δείγματος **37.723** επιχειρήσεων της Περιφέρειας Αττικής, το οποίο επιλέχτηκε λαμβάνοντας υπόψη α) τους οικονομικούς κλάδους του παρουσιάζουν τα υψηλότερα ποσοστά αδήλωτης εργασίας στο σύνολο της χώρας και β) τους οικονομικούς κλάδους που παρουσιάζουν το μεγαλύτερο αριθμό παραβάσεων για αδήλωτη εργασία στο σύνολο της χώρας, προκειμένου να επιτευχθεί διάστημα εμπιστοσύνης **99%**, δηλαδή σε **1.125** επιχειρήσεις.
- v. **Πραγματοποίηση των ελέγχων σε 2 χρονικά διαστήματα:** α) 1 Μαΐου – 15 Ιουνίου 2017 αρχικός έλεγχος και β) 1 Σεπτεμβρίου – 30 Σεπτεμβρίου 2017 επανέλεγχος.
- vi. **Συνολικός συντονισμός της δράσης** από τη Διεύθυνση Προγραμματισμού και Συντονισμού Επιθεώρησης Εργασιακών Σχέσεων του Σ.Ε.Π.Ε., η οποία συντόνισε τη διεξαγωγή του πιλοτικού προγράμματος σε συνεργασία με τις αρμόδιες υπηρεσίες των συμμετεχόντων ελεγκτικών μηχανισμών και υπηρεσιών.

- vii. **Καταγραφή, επεξεργασία και αξιολόγηση των αποτελεσμάτων της δράσης** μέσω κοινού απογραφικού δελτίου ελέγχων που συμπληρώνεται από τους διενεργούντες τον έλεγχο.
- viii. **Σύνολο κοινών ελέγχων καθώς και ελέγχων που θα πραγματοποιούσε η κάθε υπηρεσία αυτοτελώς** στο σύνολο της Περιφέρειας Αττικής κατά το διάστημα 1 Μαΐου – 15 Ιουνίου 2017: **1125 έλεγχοι**
- ix. **Πραγματοποίηση επανελέγχων** στο ίδιο δείγμα κατά το διάστημα 1η Σεπτεμβρίου – 30 Σεπτεμβρίου 2017, όπου πραγματοποιήθηκαν επανέλεγχοι στις επιχειρήσεις που διαπιστώθηκαν παραβάσεις, καθώς και σε ένα ποσοστό επιχειρήσεων που δεν διαπιστώθηκαν παραβάσεις ή δεν επιθεωρήθηκαν κατά τον πρώτο κύκλο του προγράμματος και
- x. **Συμμετοχή των εκπροσώπων των εργαζομένων, στους οποίους δίνεται η δυνατότητα να παραβρίσκονται** στους ελέγχους που διενεργεί το Σ.Ε.Π.Ε. στο πλαίσιο του πιλοτικού προγράμματος, σύμφωνα με τα προβλεπόμενα στο άρθρο 16 παρ.7 του Ν. 1264/1982.

Το σχεδιασμένο χρονοδιάγραμμα υλοποίησης της δράσης τηρήθηκε χωρίς καμία αλλαγή:

- α.** Πραγματοποιήθηκε με την τεχνική βοήθεια του ΙΙΟ εργαστήριο ενημέρωσης και εκπαίδευσης για τους επιθεωρητές όλων των ελεγκτικών μηχανισμών που συμμετείχαν στους ελέγχους στο τέλος Απριλίου 2017.
- β.** Πραγματοποιήθηκαν ενέργειες ενημέρωσης και ευαισθητοποίησης των εργοδοτών και των εργαζομένων με τη συμμετοχή των κοινωνικών εταίρων από το Μάιο του 2017 και καθ' όλη τη διάρκεια της δράσης (δημοσιότητα από την πλευρά του Υπουργείου Εργασίας, έκδοση ενημερωτικού φυλλαδίου).
- γ.** Ο 1ος κύκλος των στοχευμένων επιθεωρήσεων διενεργήθηκε από 1 Μαΐου έως 15 Ιουνίου 2017.
- δ.** Ο 2ος κύκλος (επανέλεγχος) των στοχευμένων επιθεωρήσεων διενεργήθηκε από 1 Σεπτεμβρίου έως 30 Σεπτεμβρίου 2017.
- ε.** Τα απολογιστικά δελτία της δράσης είχαν συμπληρωθεί και καταγραφεί έως 15 Οκτωβρίου 2017.

1. Αποτελέσματα 1^{ης} φάσης ελέγχων

ΣΥΝΟΛΙΚΟΣ ΑΡΙΘΜΟΣ ΕΠΙΧΕΙΡΗΣΕΩΝ ΠΟΥ ΕΛΕΧΘΗΣΑΝ : 1.251

ΑΡΙΘΜΟΣ ΠΑΡΑΒΑΤΙΚΩΝ ΕΠΙΧΕΙΡΗΣΕΩΝ : 338

ΣΥΝΟΛΙΚΟ ΠΟΣΟΣΤΟ ΠΑΡΑΒΑΤΙΚΩΝ ΕΠΙΧΕΙΡΗΣΕΩΝ : 27,02%

ΣΥΝΟΛΙΚΟΣ ΑΡΙΘΜΟΣ ΕΡΓΑΖΟΜΕΝΩΝ ΣΤΙΣ ΕΠΙΧΕΙΡΗΣΕΙΣ ΠΟΥ ΕΛΕΧΘΗΣΑΝ : 6.814

ΑΡΙΘΜΟΣ ΕΡΓΑΖΟΜΕΝΩΝ ΠΟΥ ΘΙΓΟΝΤΑΙ : 666

ΣΥΝΟΛΙΚΟ ΠΟΣΟΣΤΟ ΠΑΡΑΒΑΤΙΚΟΤΗΤΑΣ : 9,77%

ΑΡΙΘΜΟΣ ΠΛΗΡΩΣ ΑΔΗΛΩΤΩΝ ΕΡΓΑΖΟΜΕΝΩΝ : 195

ΑΡΙΘΜΟΣ ΥΠΟΔΗΛΩΜΕΝΩΝ ΕΡΓΑΖΟΜΕΝΩΝ : 457

ΑΡΙΘΜΟΣ ΠΑΡΑΝΟΜΑ ΔΙΑΜΕΝΟΝΤΩΝ ΕΡΓΑΖΟΜΕΝΩΝ : 14

ΑΡΙΘΜΟΣ ΕΠΙΒΛΗΘΕΝΤΩΝ ΠΡΟΣΤΙΜΩΝ : 391

ΠΟΣΑ ΕΠΙΒΛΗΘΕΝΤΩΝ ΠΡΟΣΤΙΜΩΝ : 2.867.991,612€

2. Αποτελέσματα 2^{ης} φάσης ελέγχων (επανελέγχος)

ΣΥΝΟΛΙΚΟΣ ΑΡΙΘΜΟΣ ΕΠΙΧΕΙΡΗΣΕΩΝ ΠΟΥ ΕΛΕΧΘΗΣΑΝ : 416

ΑΡΙΘΜΟΣ ΠΑΡΑΒΑΤΙΚΩΝ ΕΠΙΧΕΙΡΗΣΕΩΝ : 114

ΣΥΝΟΛΙΚΟ ΠΟΣΟΣΤΟ ΠΑΡΑΒΑΤΙΚΩΝ ΕΠΙΧΕΙΡΗΣΕΩΝ : 27,40%

ΣΥΝΟΛΙΚΟΣ ΑΡΙΘΜΟΣ ΕΡΓΑΖΟΜΕΝΩΝ ΣΤΙΣ ΕΠΙΧΕΙΡΗΣΕΙΣ ΠΟΥ ΕΛΕΧΘΗΣΑΝ : 2.211

ΑΡΙΘΜΟΣ ΕΡΓΑΖΟΜΕΝΩΝ ΠΟΥ ΘΙΓΟΝΤΑΙ : 268

ΣΥΝΟΛΙΚΟ ΠΟΣΟΣΤΟ ΠΑΡΑΒΑΤΙΚΟΤΗΤΑΣ : 12,12 %

ΑΡΙΘΜΟΣ ΠΛΗΡΩΣ ΑΔΗΛΩΤΩΝ ΕΡΓΑΖΟΜΕΝΩΝ : 87

ΑΡΙΘΜΟΣ ΥΠΟΔΗΛΩΜΕΝΩΝ ΕΡΓΑΖΟΜΕΝΩΝ : 181

ΑΡΙΘΜΟΣ ΠΑΡΑΝΟΜΑ ΔΙΑΜΕΝΟΝΤΩΝ ΕΡΓΑΖΟΜΕΝΩΝ : 26

ΑΡΙΘΜΟΣ ΕΠΙΒΛΗΘΕΝΤΩΝ ΠΡΟΣΤΙΜΩΝ : 117

ΠΟΣΑ ΕΠΙΒΛΗΘΕΝΤΩΝ ΠΡΟΣΤΙΜΩΝ : 1.319.734,5 €

3. Επίτευξη στρατηγικών στόχων του προγράμματος

Κατά το σχεδιασμό του πιλοτικού προγράμματος τέθηκαν οι παρακάτω στρατηγικοί στόχοι, οι οποίοι με βάση τα αποτελέσματα των ελέγχων επιτεύχθηκαν.

- 1. Ενίσχυση της εκούσιας συμμόρφωσης των επιχειρήσεων.** Μέσω μιας ειδικής εκστρατείας ενημέρωσης που θα συνοδεύει το πρόγραμμα ελέγχων, ο στόχος είναι η ευαισθητοποίηση των εργοδοτών, η αύξηση της συμμόρφωσης και η μείωση της έντασης του φαινομένου.
- 2. Μείωση του ποσοστού της αδήλωτης εργασίας που καταγράφεται στις επιθεωρήσεις των ελεγκτικών μηχανισμών κάτω από 10% στην ελεγχόμενη περιοχή στο τέλος του πιλοτικού προγράμματος.**
- 3. Μείωση του ποσοστού παραβατικότητας (συμπεριλαμβάνονται και οι παραβάσεις που αφορούν την ατελώς δηλωμένη εργασία) κατά τουλάχιστον 25% στον επανελέγχο στους επιλεγμένους κλάδους της ελεγχόμενης περιοχής.**

4. Ενίσχυση της εξωστρέφειας των ελεγκτικών μηχανισμών ώστε να αυξηθεί η εμπιστοσύνη των συναλλασσομένων (εργοδοτών και εργαζομένων). Η ενίσχυση της εμπιστοσύνης των συναλλασσομένων είναι καίριας σημασίας στην προσπάθεια αντιμετώπισης της αδήλωτης εργασίας με πολλαπλά οφέλη σε όλα τα συναλλασσόμενα μέρη.

Οι στόχοι **2.** και **3.** επιτεύχθηκαν σύμφωνα με τα αποτελέσματα των πραγματοποιούμενων ελέγχων στο πλαίσιο του προγράμματος. Η επίτευξη των στόχων **1.** και **4.** αφορά την απήχηση των ενεργειών του προγράμματος στην ελεγχόμενη περιοχή και φαίνεται ότι το μέγεθος της επιλεγμένης ελεγχόμενης περιοχής (Περιφέρεια Αττικής) υπήρξε καθοριστικός παράγοντας για την επίτευξη των στόχων. Εάν η ελεγχόμενη περιοχή ήταν μικρότερη και πιο ομογενής, τα αποτελέσματα όσον αφορά τους στόχους **1.** και **4.** θα είχαν επιτευχθεί σε μεγαλύτερο βαθμό.

4. Συμπεράσματα

α) Η συγκεκριμένη δράση μπορεί να αποτελέσει έναν πολύ χρήσιμο οδηγό καλής πρακτικής για αποτελεσματικές επιθεωρήσεις και τα αποτελέσματά της να εφαρμοστούν στην πράξη, με στόχο την αντιμετώπιση του φαινομένου της αδήλωτης εργασίας στην Ελλάδα.

β) Ο προγραμματισμός και ο συντονισμός των ελεγκτικών σωμάτων και υπηρεσιών για την υλοποίηση του προγράμματος υπήρξε υποδειγματικός. Οι συντονιστικές συναντήσεις και ο από κοινού σχεδιασμός της δράσης, λαμβάνοντας υπόψη τις ιδιαιτερότητες του κάθε φορέα, βοήθησαν στο σχεδιασμό ενός προγράμματος που μπορούσε να υλοποιηθεί με τους διαθέσιμους πόρους και τη μέγιστη αποτελεσματικότητα.

γ) Η πραγματοποίηση των εκπαιδευτικών δράσεων για τους επιθεωρητές και τα στελέχη των ελεγκτικών σωμάτων βοήθησε ουσιαστικά στην πλήρη ενημέρωση για τους στόχους και τη μεθοδολογία της δράσης.

δ) Η συμμετοχή των κοινωνικών εταίρων στο σχεδιασμό και την πραγματοποίηση της δράσης βοήθησε ουσιαστικά στη διάχυση των πληροφοριών και στην ενημέρωση της ελεγχόμενης περιοχής.

ε) Ο προγραμματισμός των ελέγχων μέσω μιας επιλεγμένης λίστας επιχειρήσεων, στο πλαίσιο ενός συγκεκριμένου προγράμματος, φάνηκε ότι εξυπηρετεί τους Επιθεωρητές Εργασίας στον έλεγχο και στη σωστή προετοιμασία του.

στ) Η χρήση του risk analysis φαίνεται ότι είναι ένα πολύ χρήσιμο εργαλείο για την επιλογή των ελέγχων, το οποίο όμως θα πρέπει να εμπλουτιστεί με τη δυνατότητα χρήσης περισσότερων στοιχείων από διάφορα πληροφορικά συστήματα. Στο συγκεκριμένο πρόγραμμα, τα στοιχεία και οι κανόνες που χρησιμοποιήθηκαν υπήρξαν ιδιαίτερα βοηθητικά για τον εντοπισμό της μερικώς δηλωμένης εργασίας, ενώ δεν φάνηκε ότι έπαιξαν ιδιαίτερο ρόλο στην πλήρως αδήλωτη εργασία.

ζ) Το απολογιστικό δελτίο που χρησιμοποίησαν οι επιθεωρητές για την καταγραφή των αποτελεσμάτων και των ευρημάτων των ελέγχων, υπήρξε ένα πολύ χρήσιμο εργαλείο, το οποίο θα χρησιμοποιηθεί για τη συλλογή των αποτελεσμάτων του Σ.Ε.Π.Ε. στο πλαίσιο της υλοποίησης των πληροφοριακών του συστημάτων.

η) Οι επανέλεγχοι στις παραβατικές επιχειρήσεις δείχνουν μεγάλη αποτελεσματικότητα και σημαντικό ποσοστό συμμόρφωσης.

θ) Η εφαρμογή της ίδιας δράσης σε μικρότερης έκτασης γεωγραφικές περιοχές θα μπορούσε να επιτύχει καλύτερα αποτελέσματα στο σύνολο των στόχων.

Β) Διενέργεια Στοχευμένων Ελέγχων στον Τουριστικό Τομέα κατά τη Θερινή Περίοδο

Στα πλαίσια των αρμοδιοτήτων της Επιθεώρησης Εργασιακών Σχέσεων και ενόψει της **θερινής τουριστικής περιόδου 2017**, όλες οι περιφερειακές υπηρεσίες Εργασιακών Σχέσεων του Σ.Ε.Π.Ε. διενήργησαν κατά το χρονικό διάστημα **Ιουλίου και Αυγούστου 2017** στοχευμένους εντατικούς ελέγχους, με στόχο την καταπολέμηση της αδήλωτης εργασίας, παραβιάσεις ωραρίων εργασίας, της μη καταβολής δεδουλευμένων αποδοχών κ.λπ., σε επιχειρήσεις που δραστηριοποιούνταν στον τουριστικό τομέα, όπως: α) Ξενοδοχεία/Καταλύματα, β) Εστίαση, γ) Ενοικίαση οχημάτων, δ) Δραστηριότητες ταξιδιωτικών πρακτορείων, ε) ΚΤΕΛ/Τουριστικά Λεωφορεία καθώς και σε άλλους κλάδους που εμφανίζουν τουριστική οικονομική δραστηριότητα.

Για τον καλύτερο προγραμματισμό και συντονισμό των ελέγχων λήφθηκε υπόψη το επίπεδο τουριστικής δραστηριότητας της εκάστοτε χωρικής αρμοδιότητας του κάθε Τμήματος Επιθεώρησης. Επίσης, η προετοιμασία των ελέγχων και η επιλογή των επιχειρήσεων που επρόκειτο να ελεγχθούν έγινε μέσω του πληροφορικού συστήματος Εργάνη.

Τα αποτελέσματα των ελέγχων παρατίθενται στον παρακάτω **Πίνακα 32**:

ΠΙΝΑΚΑΣ 32

ΑΡ. ΕΛΕΓΧΩΝ	ΑΡ. ΑΔΗΛΩΤΩΝ ΕΡΓΑΖΟΜΕΝΩΝ	ΑΡ. ΕΡΓΑΖΟΜΕΝΩΝ ΕΚΤΟΣ ΩΡΑΡΙΟΥ	ΆΛΛΕΣ ΠΑΡΑΒΑΣΕΙΣ	ΑΡ. ΠΡΟΣΤΙΜΩΝ	ΠΟΣΑ ΠΡΟΣΤΙΜΩΝ	ΜΗΝΥΣΕΙΣ
2.192	113	745	122	492	2.350.480	1

Σημείωση: Οι άλλες παραβάσεις αφορούσαν περιπτώσεις μη κατάθεσης και ανάρτησης πίνακα προσωπικού, μη επίδειξης βιβλίου υπερωριών, εκκαθαριστικών σημειωμάτων μισθοδοσίας και ατομικών συμβάσεων, εκπρόθεσμης υποβολής πίνακα προσωπικού, παράνομης απασχόλησης αλλοδαπού εργαζομένου, μη θεώρησης βιβλιαρίου εργασίας οδηγών τουριστικών λεωφορείων, παράνομης απασχόλησης ανηλίκου και μη καταβολής δεδουλευμένων.

Γ. ΑΠΟΛΟΓΙΣΜΟΣ ΔΡΑΣΗΣ ΤΗΣ ΥΠΗΡΕΣΙΑΣ ΕΙΔΙΚΩΝ ΕΠΙΘΕΩΡΗΤΩΝ ΕΡΓΑΣΙΑΣ

Απολογισμός δράσης της Υπηρεσίας Ειδικών Επιθεωρητών Εργασίας, οι οποίοι υπάγονται απ' ευθείας στον Ειδικό Γραμματέα του Σ.Ε.Π.Ε. και στελεχώνεται από Προϊσταμένους Διευθύνσεων και Τμημάτων Επιθεώρησης Εργασιακών Σχέσεων και Ασφάλειας και Υγείας στην Εργασία.

1. ΑΠΟΛΟΓΙΣΜΟΣ ΔΡΑΣΗΣ ΕΙΔΙΚΩΝ ΕΠΙΘΕΩΡΗΤΩΝ ΕΡΓΑΣΙΑΚΩΝ ΣΧΕΣΕΩΝ

Κατά το έτος **2017** υπηρέτησαν ως Ειδικοί Επιθεωρητές Εργασιακών Σχέσεων, προϊστάμενοι διευθύνσεων και προϊστάμενοι τμημάτων όλο το έτος **13** υπάλληλοι, εκ των οποίων μία υπάλληλος ασκούσε παράλληλα καθήκοντα στην Περιφερειακή Διεύθυνση Επιθεώρησης Εργασιακών Σχέσεων Πελοποννήσου και ένας υπάλληλος δεν παρείχε έργο στην Υπηρεσία Ειδικών Επιθεωρητών, λόγω έλλειψης υπηρεσιακής ταυτότητας.

Από **06/11/2017** ο αριθμός των Ειδικών Επιθεωρητών ανήλθε σε **22** υπαλλήλους, εκ των οποίων **3** δεν παρείχαν έργο στην Υπηρεσία Ειδικών Επιθεωρητών, λόγω έλλειψης υπηρεσιακής ταυτότητας.

Το έργο των Ειδικών Επιθεωρητών Εργασιακών Σχέσεων διακρίνεται σε:

- **Έλεγχο** των χώρων εργασίας σε οποιοδήποτε μέρος της Ελληνικής Επικράτειας για τη διαπίστωση της εφαρμογής των διατάξεων της Εργατικής Νομοθεσίας.
- **Επιβολή κυρώσεων** για διαπιστωθείσες παραβάσεις της εργατικής νομοθεσίας.
- **Εσωτερικό έλεγχο** όλων των Υπηρεσιών του Σ.Ε.Π.Ε. για την ενιαία δράση και λειτουργία τους και υποβολή στον Ειδικό Γραμματέα σχετικών αναφορών με τα αποτελέσματα και προτάσεις για τη βελτίωση του παρεχόμενου έργου.
- **Εκτέλεση κάθε έργου** που τους ανατίθεται από τον Ειδικό Γραμματέα και έχει σχέση με την οργάνωση και λειτουργία του Σ.Ε.Π.Ε. και την άσκηση όλων των αρμοδιοτήτων και των καθηκόντων των Επιθεωρητών του Σ.Ε.Π.Ε..

1.1 Έλεγχοι των χώρων εργασίας

Με βάση τα παραπάνω, η Υπηρεσία των Ειδικών Επιθεωρητών Εργασιακών Σχέσεων, στο πλαίσιο των αρμοδιοτήτων τους, πραγματοποίησε κατά το έτος **2017** συνολικά **1.078** ελέγχους και επέβαλε συνολικά **537** πρόστιμα ύψους **4.519.404,36 €**.

Αναλυτικά κατά οικονομική δραστηριότητα οι έλεγχοι έχουν ως εξής:

Κωδικός Κλάδου	Λεκτικό Κλάδου Οικονομικής Δραστηριότητας	Αριθμός Ελέγχων
01	Φυτική και ζωική παραγωγή	-
05	Εξόρυξη άνθρακα και λιγνίτη	1
10	Βιομηχανία τροφίμων	18
11	Ποτοποιία	-
13	Παραγωγή κλωστοϋφαντουργικών υλών	6
14	Κατασκευή ειδών ένδυσης	8

Κωδικός Κλάδου	Λεκτικό Κλάδου Οικονομικής Δραστηριότητας	Αριθμός Ελέγχων
17	Χαρτοποιία και κατασκευή χάρτινων προϊόντων	1
20	Παραγωγή χημικών ουσιών και προϊόντων	-
21	Παραγωγή βασικών φαρμακευτικών προϊόντων και φαρμακευτικών σκευασμάτων	1
22	Κατασκευή προϊόντων από ελαστικό (καουτσούκ) και πλαστικές ύλες	-
24	Παραγωγή βασικών μετάλλων	3
25	Κατασκευή μεταλλικών προϊόντων, με εξαίρεση τα μηχανήματα και τα είδη εξοπλισμού	1
30	Κατασκευή λοιπού εξοπλισμού μεταφορών	1
31	Κατασκευή επίπλων	-
32	Άλλες μεταποιητικές δραστηριότητες	5
33	Επισκευή και εγκατάσταση μηχανημάτων εξοπλισμού	1
41	Κατασκευές κτιρίων	-
42	Έργα πολιτικού μηχανικού	2
43	Εξειδικευμένες κατασκευαστικές δραστηριότητες	1
45	Χονδρικό και λιανικό εμπόριο, επισκευή μηχανοκίνητων οχημάτων και μοτοσυκλετών	4
46	Χονδρικό εμπόριο, εκτός από το εμπόριο μηχανοκίνητων οχημάτων και μοτοσυκλετών	34
47	Λιανικό εμπόριο, εκτός από το εμπόριο μηχανοκίνητων οχημάτων και μοτοσυκλετών	114
49	Χερσαίες μεταφορές και μεταφορές μέσω αγωγών	10
50	Πλωτές μεταφορές	1
51	Αεροπορικές μεταφορές	-
52	Αποθήκευση και υποστηρικτικές προς τη μεταφορά δραστηριότητες	1
53	Ταχυδρομικές και ταχυμεταφορές δραστηριότητες	-
55	Καταλύματα	221
56	Δραστηριότητες υπηρεσιών εστίασης	502
58	Εκδοτικές δραστηριότητες	2
59	Παραγωγή κινηματογραφικών ταινιών, βίντεο και τηλεοπτικών προγραμμάτων, ηχογραφήσεις και μουσικές εκδόσεις	6
60	Δραστηριότητες προγραμματισμού και ραδιοτηλεοπτικών εκπομπών	3
61	Τηλεπικοινωνίες	1
62	Δραστηριότητες προγραμματισμού ηλεκτρονικών υπολογιστών, παροχής συμβουλών και συναφείς δραστηριότητες	-
63	Δραστηριότητες υπηρεσιών πληροφορίας	-
64	Δραστηριότητες χρηματοπιστωτικών υπηρεσιών με εξαίρεση τις ασφαλιστικές δραστηριότητες	3
65	Ασφαλιστικά, αντασφαλιστικά και συνταξιοδοτικά ταμεία, εκτός από την υποχρεωτική κοινωνική ασφάλιση	4

Κωδικός Κλάδου	Λεκτικό Κλάδου Οικονομικής Δραστηριότητας	Αριθμός Ελέγχων
66	Δραστηριότητες συναφείς προς τις χρηματοπιστωτικές υπηρεσίες και τις ασφαλιστικές δραστηριότητες	1
68	Διαχείριση ακίνητης περιουσίας	-
69	Νομικές και λογιστικές δραστηριότητες	5
70	Δραστηριότητες κεντρικών γραφείων· δραστηριότητες παροχής συμβουλών διαχείρισης	3
71	Αρχιτεκτονικές δραστηριότητες και δραστηριότητες μηχανικών, τεχνικές δοκιμές και αναλύσεις	-
73	Διαφήμιση και έρευνα αγοράς	4
74	Άλλες επαγγελματικές, επιστημονικές και τεχνικές δραστηριότητες	2
77	Δραστηριότητες ενοικίασης και εκμίσθωσης	22
78	Δραστηριότητες απασχόλησης	1
79	Δραστηριότητες ταξιδιωτικών πρακτορείων, γραφείων οργανωμένων ταξιδιών και άλλων υπηρεσιών	4
80	Δραστηριότητες παροχής προστασίας και έρευνας	5
81	Δραστηριότητες παροχής υπηρεσιών σε κτίρια και εξωτερικούς χώρους	8
82	Διοικητικές δραστηριότητες γραφείου, γραμματειακή υποστήριξη και άλλες δραστηριότητες παροχής υποστήριξης προς τις επιχειρήσεις	3
84	Δημόσια διοίκηση και άμυνα, υποχρεωτική ασφάλιση	2
85	Εκπαίδευση	8
86	Δραστηριότητες ανθρώπινης υγείας	3
88	Δραστηριότητες κοινωνικής μέριμνας χωρίς παροχή καταλύματος	2
90	Δημιουργικές δραστηριότητες, τέχνες και διασκέδαση	7
92	Τυχερά παιχνίδια και στοιχήματα	1
93	Αθλητικές δραστηριότητες και δραστηριότητες διασκέδασης και ψυχαγωγίας	5
94	Δραστηριότητες οργανώσεων	1
95	Επισκευή ηλεκτρονικών υπολογιστών και ειδών ατομικής ή οικιακής χρήσης	1
96	Άλλες δραστηριότητες παροχής προσωπικών υπηρεσιών	35
98	Μη διαφοροποιημένες δραστηριότητες ιδιωτικών νοικοκυριών, που αφορούν την παραγωγή αγαθών και υπηρεσιών για ιδία χρήση	-
Σύνολο		1.078

Κλάδοι οικονομικών δραστηριοτήτων που ελέγχθηκαν: Λιανικό-Χονδρικό Εμπόριο, Βιομηχανίες Τροφίμων, Κατασκευή ειδών ένδυσης, Εστιατόρια-Ξενοδοχεία, Νυχτερινά Κέντρα, Εκπαίδευση, Εκδοτικές Εταιρίες, Ιδιωτικά Γραφεία Συμβούλων Εργασίας (Ι.Γ.Σ.Ε.), Εταιρείες Προσωρινής Απασχόλησης (Ε.Π.Α.), Εταιρείες Καθαρισμού και λοιπές δραστηριότητες παροχής υπηρεσιών, δραστηριότητες ανθρώπινης υγείας, Ψυχαγωγικές και πολιτιστικές δραστηριότητες, δραστηριότητες παροχής προσωπικών υπηρεσιών, Φαρμακευτικές και Ασφαλιστικές Εταιρίες, Τουριστικά Γραφεία και Μεταφορές, Τράπεζες κ.ά..

Σημειώνεται ότι κατά τους ελέγχους οι Επιθεωρητές Εργασιακών Σχέσεων επιπλέον εξετάζουν και την ασφαλιστική κάλυψη των εργαζομένων. Ο ανωτέρω έλεγχος γινόταν και στο παρελθόν, ενώ με

το νέο νόμο και με τις νέες συνθήκες στην αγορά εργασίας αποτελεί κύριο καθήκον και η καταπολέμηση της μερικής και πλήρους αδήλωτης εργασίας.

Κατά τους ελέγχους έγιναν υποδείξεις, παρατηρήσεις, συστάσεις και διαπιστώθηκαν παραβάσεις για τις οποίες επιβλήθηκαν κυρώσεις και αφορούν:

- Στη διαπίστωση απασχόλησης αδήλωτου προσωπικού.
- Στη μη υποβολή συμπληρωματικών πινάκων ωραρίου, πριν την ανάληψη υπηρεσίας από τους εργαζομένους, στις περιπτώσεις αλλαγής της οργάνωσης του χρόνου εργασίας.
- Στη μη χορήγηση αναλυτικών εκκαθαριστικών σημειωμάτων στους μισθωτούς, κατά την εξόφληση των αποδοχών τους.
- Στην παράνομη υπερωριακή απασχόληση.
- Στη μη χορήγηση εβδομαδιαίας και αναπληρωματικής ανάπαυσης.
- Στη μη τήρηση βιβλίων δρομολογίων.
- Στη μη χορήγηση της κανονικής αδείας στους μισθωτούς και τη μη τήρηση του προβλεπόμενου βιβλίου αδειών.
- Στη μη καταβολή δεδουλευμένων αποδοχών.
- Στη μη κατάρτιση εσωτερικού κανονισμού εργασίας για επιχειρήσεις που απασχολούν πάνω από 70 άτομα και τέλος
- Στην απασχόληση πολιτών τρίτων χωρών παράνομα διαμενόντων στη χώρα.

1.2. Επιβληθείσες κυρώσεις

1.2.1 Διοικητικές κυρώσεις (Πρόστιμα)

Κωδικός κλάδου	Λεκτικό Κλάδου Οικονομικής Δραστηριότητας	Αριθμός Προστίμων	Ποσά Προστίμων σε ευρώ
10	Βιομηχανία τροφίμων	10	46.850,54
13	Παραγωγή κλωστοϋφαντουργικών υλών	1	10.550,54
14	Κατασκευή ειδών ένδυσης	8	157.557,07
17	Χαρτοποιία και κατασκευή χάρτινων προϊόντων	1	-
21	Παραγωγή βασικών φαρμακευτικών προϊόντων και φαρμακευτικών σκευασμάτων	2	33.000,00
22	Κατασκευή προϊόντων από ελαστικό (καουτσούκ) και πλαστικές ύλες	-	-
24	Παραγωγή βασικών μετάλλων	1	35.000,00
32	Άλλες μεταποιητικές δραστηριότητες	1	15.000,00
42	Έργα πολιτικού μηχανικού	1	300,00
45	Χονδρικό και λιανικό εμπόριο, επισκευή μηχανοκινήτων οχημάτων και μοτοσυκλετών	1	3.010,00

Κωδικός κλάδου	Λεκτικό Κλάδου Οικονομικής Δραστηριότητας	Αριθμός Προστίμων	Ποσά Προστίμων σε ευρώ
46	Χονδρικό εμπόριο, εκτός από το εμπόριο μηχανοκίνητων οχημάτων και μοτοσυκλετών	5	25.600,54
47	Λιανικό εμπόριο, εκτός από το εμπόριο μηχανοκίνητων οχημάτων και μοτοσυκλετών	29	129.852,16
49	Χερσαίες μεταφορές και μεταφορές μέσω αγωγών	5	15.549,40
51	Αεροπορικές μεταφορές	-	-
52	Αποθήκευση και υποστηρικτικές προς τη μεταφορά δραστηριότητες	-	-
53	Ταχυδρομικές και ταχυμεταφορικές δραστηριότητες	-	-
55	Καταλύματα	51	394.401,76
56	Δραστηριότητες υπηρεσιών εστίασης	233	1.136.328,93
58	Εκδοτικές δραστηριότητες	13	198.550,00
59	Παραγωγή κινηματογραφικών ταινιών, βίντεο και τηλεοπτικών προγραμμάτων, ηχογραφήσεις και μουσικές εκδόσεις	3	26.500,00
60	Δραστηριότητες προγραμματισμού και ραδιοτηλεοπτικών εκπομπών	1	3.000,00
64	Δραστηριότητες χρηματοπιστωτικών υπηρεσιών με εξαίρεση τις ασφαλιστικές δραστηριότητες	122	1.845.050,00
65	Ασφαλιστικά, αντασφαλιστικά και συνταξιοδοτικά ταμεία, εκτός από την υποχρεωτική κοινωνική ασφάλιση	8	90.000,00
69	Νομικές και λογιστικές δραστηριότητες	12	180.000,00
71	Αρχιτεκτονικές δραστηριότητες και δραστηριότητες μηχανικών, τεχνικές δοκιμές και αναλύσεις	-	-
74	Άλλες επαγγελματικές, επιστημονικές και τεχνικές δραστηριότητες	1	10.549,44
77	Δραστηριότητες ενοικίασης και εκμίσθωσης	6	22.300,00
78	Δραστηριότητες απασχόλησης	-	-
80	Δραστηριότητες παροχής προστασίας και έρευνας	1	3.000,00
81	Δραστηριότητες παροχής υπηρεσιών σε κτίρια και εξωτερικούς χώρους	3	16.554,54
82	Διοικητικές δραστηριότητες γραφείου, γραμματειακή υποστήριξη και άλλες δραστηριότητες παροχής υποστήριξης προς τις επιχειρήσεις	7	65.000,00
84	Δημόσια διοίκηση και άμυνα, υποχρεωτική κοινωνική ασφάλιση	-	-
86	Δραστηριότητες ανθρώπινης υγείας	1	12.000,00
90	Δημιουργικές δραστηριότητες τέχνες και διασκέδαση	1	6.000,00
92	Τυχερά παιχνίδια και στοιχήματα	1	10.549,44
96	Άλλες δραστηριότητες παροχής προσωπικών υπηρεσιών	8	27.350,00
Σύνολα		537	4.519.404,36

1.3 Ανατιθέμενο έργο από τον Υφυπουργό Εργασίας και τον Ειδικό Γραμματέα του Σ.Ε.Π.Ε.

Για το έτος **2017** ανατέθηκε στους Ειδικούς Επιθεωρητές Εργασιακών Σχέσεων:

- α) Η διενέργεια τριών (3) Ενόρκων Διοικητικών Εξετάσεων.
- β) Η διενέργεια μίας (1) Προκαταρκτικής εξέτασης και
- γ) Η διενέργεια ενός (1) Εσωτερικού Ελέγχου.

Επισημαίνουμε ότι ο προγραμματισμός του **2017** απαιτούσε διενέργεια επτακοσίων (700) ελέγχων. Εντούτοις, όπως καταγράφεται ανωτέρω, οι διενεργηθέντες έλεγχοι για το έτος **2017** ανήλθαν σε **1.078**, δηλαδή σχεδόν **50%** επιπλέον του προγραμματισμένου στόχου.

1.4 Συμμετοχή σε Συμβούλια, Ομάδες Εργασίας και Επιτροπές

Κατά το έτος **2017**, Ειδικό Επιθεωρητές Εργασιακών Σχέσεων συμμετείχαν στα παρακάτω συμβούλια και Επιτροπές:

- Δύο (2) Τριμελείς Επιτροπές Ι.Γ.Ε.Ε. – Ε.Π.Α. (4 επιθεωρητές)
- Υπηρεσιακό Συμβούλιο Υπουργείου Εργασίας, Κοινωνικής Ασφάλισης & Κοινωνικής Αλληλεγγύης και φορέων αυτού
- Υπηρεσιακό Συμβούλιο Μ.Τ.Π.Υ.
- Υπηρεσιακό Συμβούλιο Ε.Κ.Κ.Α.
- Επιτροπή Εργασίας Αθήνας
- Ειδική Επιτροπή Αξιολόγησης άρθρο 21 Ν. 4369/2016 του Εθνικού Τυπογραφείου
- Ειδική Επιτροπή Αξιολόγησης άρθρο 21 Ν. 4369/2016 της Γενικής Γραμματείας Απόδημου Ελληνισμού
- Επιτροπή για τη γνωμοδότηση των κανονισμών εργασίας του ΝΔ 3789/57
- Επιτροπή Παρακολούθησης και Παραλαβής Έργου “ΟΠΣ-ΣΕΠΕ”- 1ο έτος Συντήρησης
- Πρωτοβάθμια πενταμελή επιτροπή του Ν. 2643/98 (2 επιθεωρητές)
- Ομάδα Εργασίας: Εθνικός Μηχανισμός Καταπολέμησης Εμπορίας ανθρώπων **και**
- Τριμελή Επιτροπή Ν. Θεσσαλονίκης για έγκριση κανονισμών εργασίας και εκδίκαση εφέσεων κατά επιβαλλόμενων ποινών που υποβλήθηκε από εργαζόμενους.

1.5 Άλλο έργο όπως ανατέθηκε από την πολιτική ηγεσία του Υπουργείου

- Παροχή συμβουλών για θέματα και ζητήματα εργατικής νομοθεσίας
- Πρωτοβάθμια πενταμελή επιτροπή του Ν.2643/98.
- Υπηρεσιακό Συμβούλιο Υπαλλήλων Υπουργείου Εργασίας.
- Υπηρεσιακό Συμβούλιο Μ.Τ.Π.Υ.
- Υπηρεσιακό Συμβούλιο Ε.Κ.Κ.Α.
- Υπηρεσιακό Συμβούλιο Ιδρύματος Τυφλών – Κωφών.

- Συμβούλιο Κοινωνικού Ελέγχου (Σ.Κ.Ε.Ε.Ε.).
- Επιτροπή Στρατηγικού Σχεδιασμού ΟΠΣ – ΣΕΠΕ.
- Επιτροπή Παρακολούθησης και Παραλαβής του Έργου: «Σύστημα Ελέγχου Οδικών Μεταφορών»
- Τριμελής Επιτροπή Σ.Ε.Π.Ε. Ι.Γ.Ε.Ε. – Ε.Π.Α.
- Επιτροπές Εργασίας της Περιφερειακής Ενότητας Κεντρικού, Νοτίου, Δυτικού & Βορείου Τομέα Αθηνών.
- Συμβουλευτικές Επιτροπές του Ο.Α.Ε.Δ. της Περιφερειακής Δ/σης Αττικής & Νήσων Συμβούλια.

2. ΑΠΟΛΟΓΙΣΜΟΣ ΔΡΑΣΗΣ ΕΙΔΙΚΩΝ ΕΠΙΘΕΩΡΗΤΩΝ ΑΣΦΑΛΕΙΑΣ ΚΑΙ ΥΓΕΙΑΣ ΣΤΗΝ ΕΡΓΑΣΙΑ

Η Υπηρεσία Ειδικών Επιθεωρητών Ασφάλειας και Υγείας στην Εργασία υπάγεται απ' ευθείας στον Ειδικό Γραμματέα του Σ.ΕΠ.Ε. και συγκροτείται από Προϊσταμένους Διευθύνσεων και Τμημάτων.

Το έργο των Ειδικών Επιθεωρητών Ασφάλειας και Υγείας στην Εργασία, όπως αυτό ορίζεται στο άρθρο 9 του Ν. 3996/2011, διακρίνεται σε:

1. Έλεγχος των χώρων εργασίας σε ολόκληρη την Ελληνική Επικράτεια προς **εξακρίβωση της εφαρμογής** των διατάξεων της Εργατικής Νομοθεσίας που αφορούν σε θέματα υγείας και ασφάλειας των εργαζομένων και **επιβολή** διοικητικών και ποινικών κυρώσεων για τις διαπιστούμενες παραβάσεις.

Οι έλεγχοι πραγματοποιούνται δειγματοληπτικά σε επιχειρήσεις διαφόρων κλάδων οικονομικής δραστηριότητας, που επιλέγονται:

- με βάση κριτήρια επικινδυνότητας [είδος εργασιών, επικινδυνότητα υλικών - διαδικασιών, έκθεση (διάρκεια, αριθμός εκτεθειμένων ατόμων κ.λπ.) σε παράγοντες (φυσικούς, χημικούς, βιολογικούς)]
- με τυχαίο τρόπο (κριτήρια δειγματοληψίας)
- μετά από καταγγελίες ή
- μετά από αιτήματα τοπικών συνδικαλιστικές οργανώσεις, οι οποίες είναι ενήμερες για τα σχετικά προβλήματα στην περιοχή τους.

2. Εσωτερικό έλεγχο των Υπηρεσιών του Σ.ΕΠ.Ε. (Περιφερειακών Διευθύνσεων Επιθεώρησης Ασφάλειας και Υγείας στην Εργασία (Π.Δ.Ε.Α.Υ.Ε.) και Τμημάτων Επιθεώρησης Ασφάλειας και Υγείας στην Εργασία (Τ.Ε.Α.Υ.Ε.), με στόχο την ενιαία δράση και λειτουργία τους και

3. Εκτέλεση κάθε άλλου έργου που τους ανατίθεται από τον Ειδικό Γραμματέα και έχει σχέση με την οργάνωση και λειτουργία του Σ.ΕΠ.Ε..

2.1 Έλεγχος των χώρων εργασίας

Η Υπηρεσία των Ειδικών Επιθεωρητών Ασφάλειας και Υγείας στην Εργασία, στο πλαίσιο των αρμοδιοτήτων της και κατ' εντολή του Προϊσταμένου της Ειδικού Γραμματέα του Σ.ΕΠ.Ε., πραγματοποίησε κατά το έτος **2017**, πρόγραμμα ελέγχου επιχειρήσεων στους Νομούς Αττικής, Πειραιώς, Ευβοίας και Κορινθίας. Οι στόχοι που είχαν τεθεί επιτεύχθηκαν σε ικανοποιητικό βαθμό, όσον αφορά στους ελέγχους, με επικέντρωση του ενδιαφέροντος στα θέματα ασφάλειας και υγείας στην εργασία καθώς και στην πρόληψη εργατικών ατυχημάτων. Συνολικά πραγματοποιήθηκαν **396** έλεγχοι και επανέλεγχοι.

Πρέπει να σημειωθεί ότι η δύναμη των Ειδικών Επιθεωρητών Ασφάλειας και Υγείας κατά το **2017** ήταν πρακτικά **6** υπάλληλοι μέχρι το τέλος του Νοεμβρίου, οπότε και έγινε πρακτικά **9**.

Αναλυτικά κατά κλάδο οικονομικής δραστηριότητας οι έλεγχοι και η ποσοστιαία κατανομή τους έχουν ως εξής:

ΚΩΔΙΚΟΣ ΚΛΑΔΟΥ	ΛΕΚΤΙΚΟ ΚΛΑΔΟΥ ΟΙΚΟΝΟΜΙΚΗΣ ΔΡΑΣΤΗΡΙΟΤΗΤΑΣ	ΣΥΝΟΛΟ ΕΛΕΓΧΩΝ	ΠΟΣ. % ΕΛΕΓΧ.
01	Φυτική και ζωική παραγωγή, θήρα και συναφείς δραστηριότητες	2	0,51%
10	Βιομηχανία τροφίμων	20	5,05%
14	Κατασκευή ειδών ένδυσης	10	2,53%
20	Παραγωγή χημικών ουσιών και προϊόντων	2	0,51%
41	Κατασκευές κτιρίων	7	1,77%
42	Έργα πολιτικού μηχανικού	1	0,25%
43	Εξειδικευμένες κατασκευαστικές δραστηριότητες	3	0,76%
45	Χονδρικό και λιανικό εμπόριο - επισκευή μηχανοκίνητων οχημάτων και μοτοσυκλετών	1	0,25%
46	Επισκευή και εγκατάσταση μηχανημάτων και εξοπλισμού	30	7,58%
47	Λιανικό εμπόριο, εκτός από το εμπόριο μηχανοκίνητων οχημάτων-μοτοσυκλετών	124	31,31%
52	Αποθήκευση και υποστηρικτικές προς τη μεταφορά δραστηριότητες	2	0,51%
53	Ταχυδρομικές-ταχυμεταφορικές δραστηριότητες	7	1,77%
55	Καταλύματα	25	6,31%
56	Δραστηριότητες υπηρεσιών εστίασης	130	32,83%
60	Δραστηριότητες προγραμματισμού και ραδιοτηλεοπτικών εκπομπών	1	0,25%
63	Δραστηριότητες υπηρεσιών πληροφορίας	3	0,76%
66	Δραστηριότητες συναφείς προς τις χρηματοπιστωτικές υπηρεσίες και τις ασφαλιστικές δραστηριότητες	1	0,25%
69	Χερσαίες μεταφορές-μεταφορές μέσω αγωγών	1	0,25%
70	Δραστηριότητες κεντρικών γραφείων- δραστηριότητες παροχής συμβουλών διαχείρισης	1	0,25%
71	Αρχιτεκτονικές δραστηριότητες, δραστηριότητες μηχανικών-τεχνικές δοκιμές και αναλύσεις	3	0,76%
73	Διαφήμιση και έρευνα αγοράς	3	0,76%
80	Δραστηριότητες παροχής προστασίας-έρευνας	5	1,26%
81	Δραστηριότητες παροχής υπηρεσιών σε κτίρια και εξωτερικούς χώρους	2	0,51%
86	Δραστηριότητες ανθρώπινης υγείας	2	0,51%
87	Δραστηριότητες βοήθειας κατ' οίκον	2	0,51%
90	Δημιουργικές δραστηριότητες, τέχνες και διασκέδαση	2	0,51%
93	Αθλητικές δραστηριότητες και δραστηριότητες διασκέδασης και ψυχαγωγίας	6	1,52%
ΣΥΝΟΛΑ		396	100,00%

Αναλυτικά ταξινομημένος κατά αριθμό ελέγχων ανά κλάδο οικονομικής δραστηριότητας, ο αριθμός των ελέγχων και η Ποσοστιαία Κατανομή τους στο σύνολο, έχουν ως εξής:

ΚΩΔΙΚΟΣ ΚΛΑΔΟΥ	ΛΕΚΤΙΚΟ ΚΛΑΔΟΥ ΟΙΚΟΝΟΜΙΚΗΣ ΔΡΑΣΤΗΡΙΟΤΗΤΑΣ	ΑΡΙΘΜΟΣ ΕΛΕΓΧΩΝ	ΠΟΣ. % ΕΛΕΓΧ.
56	Δραστηριότητες υπηρεσιών εστίασης	130	32,83%
47	Λιανικό εμπόριο, εκτός από εμπόριο μηχανοκίνητων οχημάτων-	124	31,31%
46	Επισκευή και εγκατάσταση μηχανημάτων και εξοπλισμού	30	7,58%
55	Καταλύματα	25	6,31%
10	Βιομηχανία τροφίμων	20	5,05%
14	Κατασκευή ειδών ένδυσης	10	2,53%
41	Κατασκευές κτιρίων	7	1,77%
53	Ταχυδρομικές-ταχυμεταφορικές δραστηριότητες	7	1,77%
93	Αθλητικές δραστηριότητες και δραστηριότητες διασκέδασης και ψυχαγωγίας	6	1,52%
00	Λοιποί κλάδοι	37	9,34%
ΣΥΝΟΛΑ		396	100,00%

Αποτέλεσμα των ως άνω ελέγχων ήταν η επιβολή των παρακάτω Διοικητικών Κυρώσεων στους εξής κλάδους Οικονομικής Δραστηριότητας:

Πρόστιμα : (9)

ΚΩΔΙΚΟΣ ΚΛΑΔΟΥ	ΚΛΑΔΟΣ ΟΙΚΟΝΟΜΙΚΗΣ ΔΡΑΣΤΗΡΙΟΤΗΤΑΣ	ΑΡ. ΠΡΟΣΤ	ΠΟΣΑ ΠΡΟΣΤΙΜΩΝ	ΠΟΣ. % ΑΡ.ΠΡ	ΠΟΣ. % ΠΡΟΣΤ.
10	Βιομηχανία τροφίμων	1	2.600,00 €	11,11%	14,69%
46	Επισκευή και εγκατάσταση μηχανημάτων και εξοπλισμού	2	3.100,00 €	22,22%	17,52%
56	Δραστηριότητες υπηρεσιών εστίασης	4	5.500,00 €	44,45%	31,07%
60	Δραστηριότητες προγραμματισμού και ραδιοτηλεοπτικών εκπομπών	1	6.000,00 €	11,11%	33,90%
90	Δημιουργικές δραστηριότητες τέχνες και διασκέδαση	1	500,00 €	11,11%	2,82%
ΣΥΝΟΛΑ		9	17.700,00 €	100,00%	100,00%

Ο συνολικός αριθμός των πραγματοποιηθέντων ελέγχων -επανελέγχων μέχρι 31-12-2017 είναι 396

ΑΠΟΛΟΓΙΣΜΟΣ ΔΡΑΣΗΣ ΕΙΔΙΚΩΝ ΕΠΙΘΕΩΡΗΤΩΝ ΑΣΦΑΛΕΙΑΣ & ΥΓΕΙΑΣ ΣΕ ΣΤΟΧΕΥΜΕΝΟΥΣ ΕΛΕΓΧΟΥΣ ΣΕ ΕΠΙΧΕΙΡΗΣΕΙΣ ΣΥΓΚΡΙΤΙΚΟΣ ΠΙΝΑΚΑΣ ΕΤΩΝ 2015-2017					
ΔΡΑΣΗ	2015		2016		2017
ΠΡΟΓΡΑΜΜΑΤΙΣΜΟΣ ΔΡΑΣΗΣ (Προβλεπόμενος αριθμός ελέγχων)	350		300		300
ΕΛΕΓΧΟΙ-ΕΠΑΝΕΛΕΓΧΟΙ (Διενεργηθέντες)	414		328		396
ΜΗΝΥΤΗΡΙΕΣ ΑΝΑΦΟΡΕΣ	0		0		0
ΜΗΝΥΣΕΙΣ		2		4	9
ΔΙΑΚΟΠΕΣ	0		0		0
ΕΠΙΒΛΗΘΕΝΤΑ ΠΡΟΣΤΙΜΑ	2		4		9
ΧΡΗΜΑΤΙΚΑ ΠΟΣΑ	1.800,00 €		8.100,00 €		17.700,00 €

Από τα στοιχεία του παραπάνω πίνακα προκύπτει **υπερδιπλασιασμός** (περίπου **120%**) του αριθμού και των ποσών των επιβληθέντων προστίμων σε σχέση με το έτος 2016, από **4** με συνολικό ποσό **8.100 €**, σε **9** με συνολικό ποσό **17.700 €** αντίστοιχα.

Συνοπτική κατάσταση ελέγχων-επανελέγχων και κοινών ελέγχων μέχρι 31-12-2017

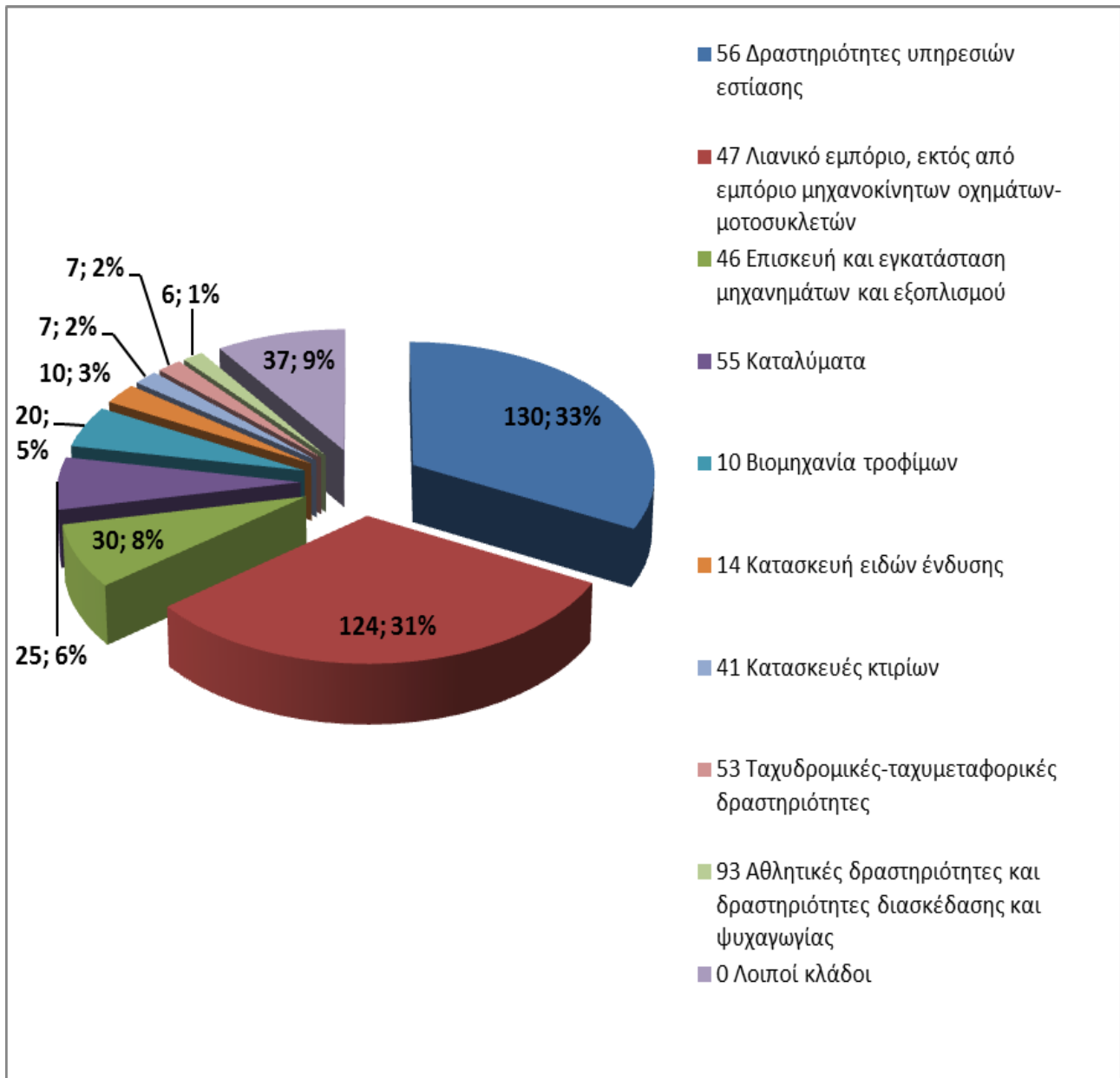
	2015	2016	2017
ΑΡΙΘΜΟΣ ΕΙΔΙΚΩΝ ΕΠΙΘΕΩΡΗΤΩΝ ΑΣΦΑΛΕΙΑΣ & ΥΓΕΙΑΣ	9	6	6
ΑΡΙΘΜΟΣ ΠΡΟΓΡΑΜΜΑΤΙΣΘΕΝΤΩΝ ΕΛΕΓΧΩΝ	350	300	300
ΑΡΙΘΜΟΣ ΕΛΕΓΧΩΝ	414	328	396
ΠΡΑΓΜΑΤΟΠΟΙΗΘΕΝΤΕΣ ΕΛΕΓΧΟΙ ΑΠΟ ΤΟΥΣ ΕΠΙΘΕΩΡΗΤΕΣ		681	792
ΕΠΙΒΛΗΘΕΝΤΑ ΠΡΟΣΤΙΜΑ	2	4	9
ΠΟΣΑ ΠΡΟΣΤΙΜΩΝ	1.800,00 €	8.100,00 €	17.700,00 €
ΑΡΙΘΜΟΣ ΕΛΕΓΧΩΝ ΑΝΑ ΕΠΙΘΕΩΡΗΤΗ	51,8	65,6	66,0
ΠΡΑΓΜΑΤΟΠΟΙΗΘΕΝΤΕΣ ΕΛΕΓΧΟΙ ΑΝΑ ΕΠΙΘΕΩΡΗΤΗ		136,2	132,0

Σημειώνεται ότι:

α) ο αριθμός των Ειδικών Επιθεωρητών Ασφάλειας & Υγείας στην πράξη για το **2017** ανέρχεται σε **6**, (τους πρώτους 11 μήνες του 2017) και στη συνέχεια σε **9** (καθώς σε δύο εξ' αυτών έχουν ανατεθεί ειδικά καθήκοντα, όπως υποστήριξη λειτουργιών του Σ.Ε.Π.Ε., του Υπουργείου και υποστήριξη συστήματος ΕΡΓΑΝΗ κ.λπ.).

β) ο προγραμματισμός του **2017** απαιτούσε διενέργεια τριακοσίων (**300**) ελέγχων. Εντούτοις, όπως καταγράφεται ανωτέρω, οι διενεργηθέντες έλεγχοι για το έτος **2017** ανήλθαν σε **396**, δηλαδή περίπου **30%** επιπλέον του προγραμματισμένου στόχου και περίπου **20%** επιπλέον του αριθμού των διενεργηθέντων ελέγχων του **2017**, που ήταν τριακόσιοι εικοσιοκτώ (**328**), ενώ ο αριθμός των ελέγχων ανά επιθεωρητή παρέμεινε σταθερός (περίπου **66 έλεγχοι ανά επιθεωρητή**).

ΑΡΙΘΜΟΣ ΕΛΕΓΧΩΝ ΚΑΙ ΠΟΣΟΣΤΙΑΙΑ ΚΑΤΑΝΟΜΗ ΕΛΕΓΧΩΝ ΑΝΑ ΚΛΑΔΟ ΟΙΚΟΝΟΜΙΚΗΣ ΔΡΑΣΤΗΡΙΟΤΗΤΑΣ, ΕΤΟΥΣ 2017



Όλοι οι ανωτέρω έλεγχοι αφορούσαν σε θέματα υγείας και ασφάλειας των εργαζομένων.

Έγιναν παρατηρήσεις και υποδείξεις (με δελτία ελέγχου), όσες φορές διαπιστώνονταν παραβάσεις διατάξεων της Εργατικής Νομοθεσίας που αφορούσαν στην υγεία και την ασφάλεια των εργαζομένων κατά κλάδο οικονομικής δραστηριότητας, ως ακολούθως:

Σε λοιπές επιχειρήσεις όλων των κλάδων οικονομικής δραστηριότητας

- Για θέματα παροχής υπηρεσιών Τεχνικού Ασφαλείας (Τ.Α.) και Ιατρού Εργασίας (Ι.Ε.) (υποχρέωση απασχόλησης, τήρηση ωραρίων κ.λπ.)
- Για ύπαρξη Γραπτής Εκτίμησης Επαγγελματικού Κινδύνου
- Για θέματα εκπαίδευσης προσωπικού (ασφαλής χρήση εξοπλισμού εργασίας, τήρηση ασφαλών μεθόδων & διαδικασιών, χρήση μέσων ατομικής προστασίας κ.λπ.)
- Για Ασφαλείς Ηλεκτρικές Εγκαταστάσεις (ύπαρξη-λειτουργία αντιηλεκτροπληξιακού διακόπτη, τακτική συντήρηση)
- Για Σήμανση Εξόδων Κινδύνου, για εξόδους κινδύνου, για διαδρόμους ελεύθερους με φωτισμό ασφαλείας
- Για κατάλληλο χώρο Ιατρείου και παροχής πρώτων βοηθειών με τα απαιτούμενα υλικά
- Για προστασία των εργαζομένων από φυσικούς, χημικούς και βιολογικούς παράγοντες
- Για ασφαλή λειτουργία μηχανών κ.λπ.
- Για θέματα πυροπροστασίας (πιστοποιητικά και συσκευές σε ισχύ, θέματα εκπαίδευσης ομάδων πυρασφάλειας κ.λπ.)

Οι παρατηρήσεις και οι υποδείξεις, έγιναν με σκοπό την πρόληψη και αποφυγή ατυχημάτων, καθώς και για τη βελτίωση των συνθηκών εργασίας των εργαζομένων.

2.2 Ενημερωτικό - συμβουλευτικό έργο

Δόθηκε ιδιαίτερη σημασία στην ενημέρωση εργοδοτών και εργαζομένων σε θέματα υγείας και ασφάλειας της εργασίας, ιδίως σε θέματα:

- Σχετικά με την απασχόληση εργαζομένων με ειδικές ανάγκες (ΑμεΑ)
- Σχετικά με την πρόληψη των μυοσκελετικών παθήσεων
- Σχετικά με τη σχέση ασφαλών συνθηκών εργασίας για τους εργαζόμενους, με την αύξηση της παραγωγικότητας και τη βελτίωση της ανταγωνιστικότητας των επιχειρήσεων
- Σχετικά με την ενημέρωση (με διανομή ενημερωτικού υλικού) για την προστασία των εργαζομένων σε συνθήκες καύσωνα και τη μείωση της θερμικής καταπόνησής τους (θερινοί μήνες).

2.3 Συνδρομή σε τοπικές υπηρεσίες - Εσωτερικός έλεγχος Υπηρεσιών του Σ.Ε.Π.Ε.

Κατά το έτος **2017** πραγματοποιήθηκαν περιορισμένες μετακινήσεις των Ειδικών Επιθεωρητών Ασφάλειας και Υγείας στην Εργασία σε Τοπικές Υπηρεσίες του Σ.Ε.Π.Ε., με στόχο τον έλεγχο της δραστηριότητάς τους και την ενίσχυσή τους στην προσπάθεια για ενιαία αντιμετώπιση παραβάσεων της Εργατικής Νομοθεσίας σε θέματα Υγείας & Ασφάλειας των εργαζομένων (Εύβοια, Κορινθία & Αργολίδα).

2.4 Ανατιθέμενο έργο από τον Ειδικό Γραμματέα και άλλες δράσεις

Κατά το έτος **2017** οι Ειδικοί Επιθεωρητές Ασφάλειας και Υγείας στην Εργασία διενήργησαν:

- προκαταρκτικές Εξετάσεις (**2**) για θέματα εσωτερικής λειτουργίας του Σ.Ε.Π.Ε.
- εσωτερικούς ελέγχους (**1**) για την εύρυθμη λειτουργία υπηρεσιών και
- ένορκες διοικητικές εξετάσεις (**1**) μετά από καταγγελίες.

Συμμετοχή σε συλλογικά όργανα και Επιτροπές για το συντονισμό και την αποτελεσματικότερη λειτουργία των υπηρεσιών του Υπουργείου και του Σ.Ε.Π.Ε. σε θέματα Υγείας και Ασφάλειας των εργαζομένων και βελτίωση των συνθηκών εργασίας, καθώς και την αποτελεσματική συνεργασία με τους κοινωνικούς φορείς.

- Μέλη της «**Επιτροπής Στρατηγικού Σχεδιασμού και Ομάδας Εργασίας**» για ρυθμίσεις και για το συντονισμό και την υποστήριξη των ανασχεδιασμένων επιχειρησιακών διαδικασιών λειτουργίας του Σ.Ε.Π.Ε. μέσω της λειτουργίας του Ολοκληρωμένου Πληροφοριακού Συστήματος (ΟΠΣ ΣΕΠΕ),
- Μέλος (αναπληρωματικό) του **Συμβουλίου Υγείας και Ασφάλειας των Εργαζομένων (Σ.Υ.Α.Ε.) του Ανώτατου Συμβουλίου Εργασίας (Α.Σ.Ε.)**.
- Υπ. Απόφαση: «**Συγκρότηση του Συμβουλίου Υγείας και Ασφάλειας των Εργαζομένων του Ανώτατου Συμβουλίου Εργασίας (Α.Σ.Ε.)**».
- Μέλος (τακτικό) του **Συμβουλίου Κοινωνικού Ελέγχου Επιθεώρησης Εργασίας (Σ.Κ.Ε.Ε.Ε.)**.
- Υπ. Απόφαση: «**Συγκρότηση Συμβουλίου Κοινωνικού Ελέγχου Επιθεώρησης Εργασίας (Σ.Κ.Ε.Ε.Ε.) του Ανώτατου Συμβουλίου Εργασίας (Α.Σ.Ε.)**».
- Μέλος (τακτικό & αναπληρωματικό) της «**Επιτροπής για τον έλεγχο-αδειοδότηση των ΕΞ.Υ.Π.Π.**», για τον έλεγχο των στοιχείων των αντίστοιχων φακέλων που υποβάλλονται από τους ενδιαφερόμενους για σύσταση ΕΞ.Υ.Π.Π. (Εξωτερικές Υπηρεσίες Προστασίας & Πρόληψης).
- Μέλος (αναπληρωματικό) της «**Επιτροπής Τεχνικών Επαγγελματιών – Κατάταξη Μηχανημάτων Έργου**» - Υπουργείο Οικονομίας, Ανάπτυξης και Τουρισμού.
- Υπ. Απόφαση: «**Συγκρότηση της Επιτροπής Τεχνικών Επαγγελματιών – Κατάταξη Μηχανημάτων Έργου**» - Υπουργείο Οικονομίας, Ανάπτυξης και Τουρισμού.
- Μέλος (τακτικό) της «**Επιτροπής και Ομάδας Εργασίας**», για τον καθορισμό ρυθμίσεων για την άσκηση του επαγγέλματος του Πολιτικού Μηχανικού, Αρχιτέκτονα, Τοπογράφου και συναφών επαγγελματιών» (άρθρο 1, Ν. 4254/2014).
- Μέλος (τακτικό) του **Πειθαρχικού Συμβουλίου του Υπ. Οικονομίας & Ανάπτυξης** (Απόφαση με αρ. 59353/6-6-2016).

Συμμετοχή με εισηγήσεις σε Επιμορφωτικά σεμινάρια και ημερίδες για την προαγωγή και διάχυση της πληροφόρησης σε θέματα Υγείας και Ασφάλειας των εργαζομένων και βελτίωσης των συνθηκών εργασίας.

«**Ασφάλεια και Υγεία στην Εργασία – Ενεργός Γήρανση - Ο ρόλος του Σ.Ε.Π.Ε.**», Ευρωπαϊκή Εκστρατεία 2016-2017 για την Ασφάλεια και Υγεία στην Εργασία.

«**Ηλεκτρικοί κίνδυνοι-Πρότυπο ΕΛΟΤ HD 384**», Ινστιτούτο Επιμόρφωσης, Εθνικό Κέντρο Δημόσιας Διοίκησης & Αυτοδιοίκησης.

Πρόγραμμα Επιμόρφωσης Επιθεωρητών Υγείας & Ασφάλειας του Σώματος Επιθεώρησης Εργασίας.

«**Ασφάλεια εργαζομένων σε εγκαταστάσεις με κίνδυνο Ατυχήματος Μεγάλης Έκτασης (SEVESO)**», Παν/μιο Αθηνών, Εθνική Σχολή Δημόσιας Υγείας, Τομέας Επαγγελματικής & Βιομηχανικής Υγιεινής
Πρόγραμμα Θεωρητικής Εκπαίδευσης Ειδικευόμενων Ιατρών Εργασίας και Μεταπτυχιακών Σπουδών Επαγγελματικής & Περιβαλλοντικής Υγείας.

3. ΑΠΟΛΟΓΙΣΜΟΣ ΚΟΙΝΗΣ ΔΡΑΣΗΣ ΕΙΔΙΚΩΝ ΕΠΙΘΕΩΡΗΤΩΝ ΕΡΓΑΣΙΑΚΩΝ ΣΧΕΣΕΩΝ & ΕΙΔΙΚΩΝ ΕΠΙΘΕΩΡΗΤΩΝ ΑΣΦΑΛΕΙΑΣ ΚΑΙ ΥΓΕΙΑΣ ΣΤΗΝ ΕΡΓΑΣΙΑ

3.1 Έλεγχοι σε Ι.Γ.Ε.Ε. και Ε.Π.Α.

Οι Ειδικοί Επιθεωρητές Εργασίας πραγματοποίησαν κατά το έτος **2017**, μέσω των Τριμελών Επιτροπών Αθηνών του Σ.ΕΠ.Ε., επιτόπιους ελέγχους προς επαλήθευση των αντίστοιχων φακέλων που υποβάλλονται από τους ενδιαφερόμενους για σύσταση Ι.Γ.Ε.Ε. (Ιδιωτικών Γραφείων Ευρέσεως Εργασίας) και Ε.Π.Α. (Εταιρειών Προσωρινής Απασχόλησης) στη Δ/ση Απασχόλησης του Υπουργείου Εργασίας, Κοινωνικής Ασφάλισης και Κοινωνικής Αλληλεγγύης, σύμφωνα με τον παρακάτω πίνακα. Μετά την πραγματοποίηση των ελέγχων, συντάχθηκαν αντίστοιχες εκθέσεις αξιολόγησης, οι οποίες διαβιβάστηκαν στην αρμόδια Δ/ση του Υπουργείου Εργασίας, Κοινωνικής Ασφάλισης και Κοινωνικής Αλληλεγγύης.

Αριθμός Ελέγχων 2017 σε Ιδιωτικά Γραφεία Ευρέσεως Εργασίας (Ι.Γ.Ε.Ε.) και Εταιρείες Προσωρινής Απασχόλησης (Ε.Π.Α.)	Αριθμός σχετικών εκθέσεων που συντάχθηκαν για τα Ι.Γ.Ε.Ε & τις Ε.Π.Α.	Παρατηρήσεις
4	6	---

3.2 Συμμετοχή στις εργασίες της ad hoc ομάδας εργασίας για το Πληροφοριακό Σύστημα Σ.ΕΠ.Ε.-Ο.Α.Ε.Δ.-ΙΚΑ_ΕΤΑΜ «ΕΡΓΑΝΗ»

Η συνεργασία των Υπηρεσιών του ΥΠ.Ε.Κ.Α.Α., Σ.ΕΠ.Ε., Ο.Α.Ε.Δ. & Ι.Κ.Α., πραγματοποίησε σημαντικές αναβαθμίσεις, με κύρια αίτια την εξυπηρέτηση των αναγκών και απαιτήσεων της αγοράς εργασίας και την προσαρμογή στις αλλαγές και τις ανάγκες ανάπτυξης και βελτίωσης του ΠΣ Εργάνη.

Το ως άνω πληροφοριακό σύστημα έχει τεθεί σε παραγωγική λειτουργία από 15.10.2012, επιτρέποντας την ηλεκτρονική υποβολή εντύπων αρμοδιότητας Σ.ΕΠ.Ε. και Ο.Α.Ε.Δ..

Επιπρόσθετα, η ηλεκτρονική υποβολή των ως άνω εντύπων κατέστη υποχρεωτική από την 1/3/2013, δίνοντας στους εργοδότες τη δυνατότητα να υποβάλλουν ηλεκτρονικά τα απαραίτητα έντυπα για τις συναλλαγές τους με το Σ.ΕΠ.Ε. και τον Ο.Α.Ε.Δ., παρέχοντας έτσι ουσιαστικά οφέλη, όπως είναι η μείωση του κόστους (διοικητικού βάρους τους) και του χρόνου ενασχόλησής τους. Παράλληλα, αποσυμφορήθηκαν οι κατά τόπους Υπηρεσίες του Σ.ΕΠ.Ε. από την προσέλευση του κοινού και έτσι μπορούν να επικεντρωθούν αποτελεσματικότερα στις κύριες αρμοδιότητές τους, όπως έλεγχοι, εργατικές διαφορές, κ.ά..

3.3 Συμμετοχή σε Επιτροπές και Ομάδες Εργασίας

ως ακολούθως:

- ❖ Συμμετοχή σε Επιτροπές Εργασίας της Περιφερειακής Ενότητας Κεντρικού, Νοτίου, Δυτικού και Βορείου Τομέα Αθηνών, καθώς και στις Συμβουλευτικές Επιτροπές του Ο.Α.Ε.Δ. της Περιφερειακής Δ/σης Αττικής & Νήσων
- ❖ Συμμετοχή στο Υπηρεσιακό Συμβούλιο του Υπουργείου Εργασίας, Κοινωνικής Ασφάλισης και Κοινωνικής Αλληλεγγύης και Φορέων αυτού
- ❖ Συμμετοχή στο Πειθαρχικό Συμβούλιο υπαλλήλων του Υπουργείου Εργασίας, Κοινωνικής Ασφάλισης και Κοινωνικής Αλληλεγγύης και Φορέων αυτού
- ❖ Συμμετοχή στην Ομάδα Διαχείρισης του Πληροφοριακού Συστήματος του Υπουργείου Εργασίας, Κοινωνικής Ασφάλισης και Πρόνοιας (Σ.Ε.Π.Ε. –Ο.Α.Ε.Δ. – ΙΚΑ-ΕΤΑΜ) «ΕΡΓΑΝΗ»
- ❖ Συμμετοχή σε Ομάδες Εργασίας ΥΠ.Ε.Κ.Α.Α.-Σ.Ε.Π.Ε.-Ο.Α.Ε.Δ.-Ι.Κ.Α., για την υλοποίηση σημαντικών αναβαθμίσεων, με κύρια αίτια την εξυπηρέτηση των αναγκών και απαιτήσεων της αγοράς εργασίας και την προσαρμογή στις αλλαγές και τις ανάγκες ανάπτυξης και βελτίωσης του ΠΣ Εργάνη. **Ενδεικτικά, αναφέρονται ακολούθως οι σημαντικότερες βελτιώσεις:**

- Βελτιώσεις στις Ομαδικές υποβολές, με τη Μαζική Καταχώρηση στοιχείων του Εντύπου Ε4 «Πίνακα Προσωπικού» με χρήση αρχείου (*.xml)
 - ❖ Ε4 ΕΤΗΣΙΟΣ
 - ❖ Ε4 ΕΤΗΣΙΟΣ ΣΥΜΠΛΗΡΩΜΑΤΙΚΟΣ
 - ❖ Ε4 ΑΡΧΙΚΟΣ
 - ❖ Ε4 ΤΡΟΠΟΠΟΙΗΤΙΚΟΣ ΑΠΟΔΟΧΩΝ
 - ❖ Ε4 ΣΥΜΠΛΗΡΩΜΑΤΙΚΟΣ ΩΡΑΡΙΟΥ
- Δυνατότητα Μαζικής Καταχώρησης στο σύνολο των στοιχείων του εντύπου Ε4, και μάλιστα δίδεται η δυνατότητα με ένα μόνο αρχείο *.xml να καταχωρούνται στο «ΕΡΓΑΝΗ» περισσότερα έντυπα Ε4.
- Νέα έκδοση στο Ε3 «Ενιαίο Έντυπο Αναγγελίας Πρόσληψης (Ε3 Αναγγελία Πρόσληψης και Ε4 Συμπληρωματικός Πίνακας Προσωπικού Νέας Πρόσληψης)»
- Διάθεση στις επιχειρήσεις, οργανισμούς και φορείς, της Απεικόνισης Τρέχουσας Κατάστασης, η οποία θα προστεθεί στο μενού «Μητρώα» με νέα επιλογή - «Εργατικό Δυναμικό» - οπότε δημιουργείται, βάσει των στοιχείων που προκύπτουν, η τρέχουσα κατάσταση
- Προσθήκες αλλαγές και βελτιώσεις στα πεδία των εντύπων – Στοιχείων
- Προσθήκες, αλλαγές και βελτιώσεις στα εξαγώγιμα στοιχεία των εσωτερικών χρηστών, αρκετές για τη συλλογή διοικητικών πρωτογενών και δευτερογενών δεδομένων στο Π.Σ. Εργάνη, ώστε να επιτυγχάνεται καλύτερος σχεδιασμός άσκησης και αξιολόγησης των πολιτικών απασχόλησης και κοινωνικής προστασίας, καθώς και στοχευμένη και αποτελεσματική καταπολέμηση της παραβατικότητας στην αγορά εργασίας
- Διάθεση της Απεικόνισης στοιχείων εργαζομένων, μέσω διασύνδεσης των συστημάτων Α.Α.Δ.Ε. και ΠΣ ΕΡΓΑΝΗ

- Αναβάθμιση των εντύπων Ε4 – Πίνακας Προσωπικού, με προσθήκη πεδίων που αφορούν την υπηκοότητα, το εκπαιδευτικό επίπεδο, καθώς και την επιλογή μισθού ή ημερομίσθιου ή ωρομισθίου σε σχέση με το καθεστώς απασχόλησης και την ιδιότητα του εργαζομένου ως υπάλληλος ή εργάτης **και**
- Νέα έκδοση στο Ε3.2 «Αναγγελία έναρξης / μεταβολών Θεωρητικής Κατάρτισης από πάροχο κατάρτισης ωφελούμενου από συγχρηματοδοτούμενα από το Ευρωπαϊκό Κοινωνικό Ταμείο, προγράμματα κατάρτισης ή προγράμματα απασχόλησης που συνδυάζονται με την κατάρτιση» και νέα έκδοση στα στοιχεία του εντύπου Ε3.2 και συγκεκριμένα στην **Ενότητα Ε και**
- ❖ Συμμετοχή σε Ομάδες Εργασίας Υ.Ε.Κ.Α.Π.-Σ.Ε.Π.Ε.-Ο.Α.Ε.Δ. για σχέδιο επέκτασης και εμπλουτισμού των παρεχόμενων υπηρεσιών του ΠΣ Σ.Ε.Π.Ε.-Ο.Α.Ε.Δ.-ΙΚΑ_ΕΤΑΜ, «ΕΡΓΑΝΗ» μέσω **Διαλειτουργικότητας με συναφή Ολοκληρωμένα Πληροφοριακά Συστήματα της Δημόσιας Διοίκησης:**
 - **Με το ΟΠΣ-Ι.Κ.Α.**
 - **Με το ΟΠΣ-Ο.Α.Ε.Δ.**
 - **Με τη Γ.Γ.Π.Σ. και την Α.Α.Δ.Ε.** για ανταλλαγή δεδομένων, αντιπαραβολή και εμπλουτισμό στοιχείων, καθώς και τη διασταύρωση στοιχείων εργαζομένων μέσω διασύνδεσης των συστημάτων Γ.Γ.Π.Σ. και ΠΣ ΕΡΓΑΝΗ
 - **Με την Η.ΔΙ.Κ.Α.** για αντιπαραβολή και εμπλουτισμό στοιχείων Φυσικών Προσώπων
 - **Με το ΟΠΣ - Σ.Ε.Π.Ε.** για ανταλλαγή δεδομένων **και**
 - **Με τα Ο.ΜΕ.Δ., Ε.Ε.Τ.Α.Α., Γ.Γ.Δ.Ε., ΕΛ.ΣΤΑΤ., Υπηρεσίες Μιας Στάσης (Υ.Ε.Κ.Α.) και Ε.Ι.Δ.Α.Δ.** για διάθεση δεδομένων.

3.4 Άλλες δραστηριότητες

Παρακολούθηση, **στο Πληροφοριακό Σύστημα Σ.Ε.Π.Ε.-Ο.Α.Ε.Δ.-ΙΚΑ_ΕΤΑΜ «ΕΡΓΑΝΗ», της ροής για την ηλεκτρονική υποβολή των εντύπων από τις επιχειρήσεις.**

Παρακολούθηση, **στο Πληροφοριακό Σύστημα Σ.Ε.Π.Ε.-Ο.Α.Ε.Δ.-ΙΚΑ_ΕΤΑΜ, της ροής των Επιχειρησιακών Συλλογικών Συμβάσεων Εργασίας, εξαγωγή διοικητικών στατιστικών δεδομένων και αποστολή τους στη Δ/ση Αμοιβής του Υπουργείου Εργασίας, Κοινωνικής Ασφάλισης και Πρόνοιας.**

Δ. ΑΠΟΛΟΓΙΣΜΟΣ ΔΡΑΣΗΣ ΤΗΣ ΔΙΕΥΘΥΝΣΗΣ ΥΠΟΣΤΗΡΙΞΗΣ ΚΑΙ ΤΟΥ ΠΡΩΗΝ ΤΜΗΜΑΤΟΣ ΥΠΟΣΤΗΡΙΞΗΣ ΤΟΥ Σ.ΕΠ.Ε.

I. ΤΜΗΜΑ ΔΙΟΙΚΗΤΙΚΗΣ, ΟΙΚΟΝΟΜΙΚΗΣ ΚΑΙ ΤΕΧΝΙΚΗΣ ΥΠΟΣΤΗΡΙΞΗΣ

1. Αναδιοργάνωση του Σ.ΕΠ.Ε.

Με την οργανωτική δομή του **Π.Δ. 113/2014 (ΦΕΚ 180/Α/29.08.2014)**, το Σ.ΕΠ.Ε. διέθετε **77** Τμήματα Επιθεώρησης Εργασιακών Σχέσεων και **40** Τμήματα Επιθεώρησης Ασφάλειας και Υγείας στην Εργασία, τα οποία ανήκαν σε Περιφερειακές Διευθύνσεις Επιθεώρησης Εργασιακών Σχέσεων και Ασφάλειας και Υγείας στην Εργασία αντίστοιχα, ανά την επικράτεια. Σε επιτελικό επίπεδο λειτουργούσαν **2** επιτελικές και συντονιστικές Διευθύνσεις στην Κεντρική Υπηρεσία, με **5** συνολικά Τμήματα. Παράλληλα, λειτουργούσε η Υπηρεσία Ειδικών Επιθεωρητών Εργασίας που υπαγόταν απ' ευθείας στον Ειδικό Γραμματέα του Σώματος και πέρα από την ελεγκτική δραστηριότητα ήταν αρμόδια και για τον εσωτερικό έλεγχο των Υπηρεσιών.

Ο ακόλουθος **Πίνακας 1** παρουσιάζει τη διάρθρωση των Υπηρεσιών του Σ.ΕΠ.Ε.

ΠΙΝΑΚΑΣ 1: ΔΙΑΡΘΡΩΣΗ ΤΩΝ ΥΠΗΡΕΣΙΩΝ ΤΟΥ Σ.ΕΠ.Ε.
(όπως λειτουργούσαν με την οργανωτική δομή του Π.Δ. 113/2014)

<u>ΚΕΝΤΡΙΚΗ ΥΠΗΡΕΣΙΑ Σ.ΕΠ.Ε.</u> (Επιτελικές Διευθύνσεις)	2	<u>ΠΕΡΙΦΕΡΕΙΑΚΕΣ ΔΙΕΥΘΥΝΣΕΙΣ ΕΠΙΘΕΩΡΗΣΗΣ ΕΡΓΑΣΙΑΚΩΝ ΣΧΕΣΕΩΝ</u>	10	<u>ΠΕΡΙΦΕΡΕΙΑΚΕΣ ΔΙΕΥΘΥΝΣΕΙΣ ΕΠΙΘΕΩΡΗΣΗΣ ΑΣΦΑΛΕΙΑΣ ΚΑΙ ΥΓΕΙΑΣ ΣΤΗΝ ΕΡΓΑΣΙΑ</u>	5
ΤΜΗΜΑΤΑ ΚΕΝΤΡΙΚΗΣ ΥΠΗΡΕΣΙΑΣ	5	ΤΜΗΜΑΤΑ ΣΥΝΤΟΝΙΣΜΟΥ ΕΠΙΘΕΩΡΗΣΗΣ ΕΡΓΑΣΙΑΚΩΝ ΣΧΕΣΕΩΝ	10	ΤΜΗΜΑΤΑ ΣΥΝΤΟΝΙΣΜΟΥ ΕΠΙΘΕΩΡΗΣΗΣ ΑΣΦΑΛΕΙΑΣ ΚΑΙ ΥΓΕΙΑΣ ΣΤΗΝ ΕΡΓΑΣΙΑ	5
ΥΠΗΡΕΣΙΑ ΕΙΔΙΚΩΝ ΕΠΙΘΕΩΡΗΤΩΝ	1	ΤΜΗΜΑΤΑ ΕΠΙΘΕΩΡΗΣΗΣ ΕΡΓΑΣΙΑΚΩΝ ΣΧΕΣΕΩΝ	67	ΤΜΗΜΑΤΑ ΕΠΙΘΕΩΡΗΣΗΣ ΑΣΦΑΛΕΙΑΣ ΚΑΙ ΥΓΕΙΑΣ ΣΤΗΝ ΕΡΓΑΣΙΑ	35

Με το **Π.Δ. 134/2017 (ΦΕΚ 168/Α/06.11.2017)**, το οποίο εφαρμόστηκε από 17.11.2017, το Σ.ΕΠ.Ε. διαθέτει **68** Τμήματα Επιθεώρησης Εργασιακών Σχέσεων και **37** Τμήματα Επιθεώρησης Ασφάλειας και Υγείας στην Εργασία, τα οποία ανήκουν σε Περιφερειακές Διευθύνσεις Επιθεώρησης Εργασιακών Σχέσεων και Ασφάλειας και Υγείας στην Εργασία αντίστοιχα, ανά την επικράτεια. Σε επιτελικό επίπεδο καταργήθηκε το Τμήμα Υποστήριξης του Σ.ΕΠ.Ε. και προστέθηκε η Διεύθυνση Υποστήριξης με **3** τμήματα. Έκτοτε, λειτουργούν **3** επιτελικές και συντονιστικές Διευθύνσεις στην Κεντρική Υπηρεσία, με **7** συνολικά Τμήματα. Παράλληλα, λειτουργεί η Υπηρεσία Ειδικών Επιθεωρητών Εργασίας που υπάγεται απ' ευθείας στον Ειδικό Γραμματέα του Σώματος.

Ο ακόλουθος **Πίνακας 2** παρουσιάζει τη σημερινή διάρθρωση των Υπηρεσιών του Σ.ΕΠ.Ε.

ΠΙΝΑΚΑΣ 2. ΔΙΑΦΩΡΩΣΗ ΤΩΝ ΥΠΗΡΕΣΙΩΝ ΤΟΥ Σ.ΕΠ.Ε.
(όπως λειτουργούν με την οργανωτική δομή του Π.Δ. 134/2017)

<u>ΚΕΝΤΡΙΚΗ ΥΠΗΡΕΣΙΑ Σ.ΕΠ.Ε.</u> (Επιτελικές Διευθύνσεις)	3	<u>ΠΕΡΙΦΕΡΕΙΑΚΕΣ ΔΙΕΥΘΥΝΣΕΙΣ ΕΠΙΘΕΩΡΗΣΗΣ ΕΡΓΑΣΙΑΚΩΝ ΣΧΕΣΕΩΝ</u>	11	<u>ΠΕΡΙΦΕΡΕΙΑΚΕΣ ΔΙΕΥΘΥΝΣΕΙΣ ΕΠΙΘΕΩΡΗΣΗΣ ΑΣΦΑΛΕΙΑΣ ΚΑΙ ΥΓΕΙΑΣ ΣΤΗΝ ΕΡΓΑΣΙΑ</u>	5
ΤΜΗΜΑΤΑ ΚΕΝΤΡΙΚΗΣ ΥΠΗΡΕΣΙΑΣ	7	ΤΜΗΜΑΤΑ ΣΥΝΤΟΝΙΣΜΟΥ ΕΠΙΘΕΩΡΗΣΗΣ ΕΡΓΑΣΙΑΚΩΝ ΣΧΕΣΕΩΝ	11	ΤΜΗΜΑΤΑ ΣΥΝΤΟΝΙΣΜΟΥ ΕΠΙΘΕΩΡΗΣΗΣ ΑΣΦΑΛΕΙΑΣ ΚΑΙ ΥΓΕΙΑΣ ΣΤΗΝ ΕΡΓΑΣΙΑ	5
ΥΠΗΡΕΣΙΑ ΕΙΔΙΚΩΝ ΕΠΙΘΕΩΡΗΤΩΝ	1	ΤΜΗΜΑΤΑ ΕΠΙΘΕΩΡΗΣΗΣ ΕΡΓΑΣΙΑΚΩΝ ΣΧΕΣΕΩΝ	68	ΤΜΗΜΑΤΑ ΕΠΙΘΕΩΡΗΣΗΣ ΑΣΦΑΛΕΙΑΣ ΚΑΙ ΥΓΕΙΑΣ ΣΤΗΝ ΕΡΓΑΣΙΑ	37

Οι Υπηρεσίες Επιθεώρησης Εργασίας εντάσσονται σε δύο βασικούς και διακριτούς κλάδους, με σαφώς καθορισμένα αντικείμενα και αρμοδιότητες. Ειδικότερα:

- Οι **Υπηρεσίες Επιθεώρησης Εργασιακών Σχέσεων** έχουν ως αντικείμενο τη διενέργεια ελέγχων στις επιχειρήσεις και σε κάθε χώρο εργασίας για την επίβλεψη και την εφαρμογή της εργατικής νομοθεσίας, καθώς και την παροχή ενημέρωσης, συμβουλών και οδηγιών στους εργαζόμενους και στους εργοδότες, για την αποτελεσματική εφαρμογή των κείμενων διατάξεων.
- Οι **Υπηρεσίες Επιθεώρησης Ασφάλειας και Υγείας στην Εργασία** έχουν ως αντικείμενο τη διενέργεια ελέγχων στις επιχειρήσεις και σε κάθε χώρο εργασίας για την επίβλεψη και την εφαρμογή της εργατικής νομοθεσίας για την ασφάλεια και την υγεία των εργαζομένων, την έρευνα των αιτιών των σοβαρών και θανατηφόρων εργατικών ατυχημάτων και των επαγγελματικών νόσων, την υπόδειξη στους εργοδότες μέτρων για τη διαφύλαξη της υγείας και της ασφάλειας των εργαζομένων, καθώς και την παροχή ενημέρωσης, συμβουλών και οδηγιών στους εργαζόμενους και στους εργοδότες για τα θέματα αυτά.

2. Στελέχωση του Σ.ΕΠ.Ε.

- Η στελέχωση όλων των Υπηρεσιών του Σ.ΕΠ.Ε., καθώς και η κατανομή του προσωπικού, σχεδιάστηκαν στο πλαίσιο της Διοικητικής Μεταρρύθμισης και υλοποιήθηκαν με το Π.Δ. 113/2014 (ΦΕΚ 180/Α/29.08.2014), το οποίο εφαρμόστηκε από 30.10.2014 και τροποποιήθηκε με το Π.Δ. 134/2017 (ΦΕΚ 168/Α/06.11.2017).
- Η δύναμη του προσωπικού του Σ.ΕΠ.Ε. ανέρχεται την **31.12.2017** στους **751** υπαλλήλους, εκ των οποίων **618** Επιθεωρητές Εργασίας (**373** Επιθεωρητές Εργασιακών Σχέσεων και **245** Επιθεωρητές Ασφάλειας και Υγείας στην Εργασία).
- Επισημαίνεται ότι οι Επιθεωρητές Εργασίας που υπηρετούν στις επιτελικές Διευθύνσεις της Κεντρικής Υπηρεσίας του Σ.ΕΠ.Ε., συμμετέχουν σε συνεργεία προγραμματισμένων ελέγχων μηνιαίως και συμβάλλουν στην επίτευξη του αριθμού των πραγματοποιηθέντων ελέγχων των περιφερειακών υπηρεσιών του λεκανοπεδίου Αττικής.

3. Θέματα Προσωπικού

- Αξιολόγηση και εισήγηση προς το ΥΠ.Ε.Κ.Α.Α., αναφορικά με αιτήσεις υπαλλήλων του Σ.ΕΠ.Ε. πανελλαδικά, για θέματα **υπηρεσιακών μεταβολών**-κινητικότητας στις ακόλουθες περιπτώσεις:
 - **1** διορισμός από το Ν. 2643/98
 - **22** αιτήσεις για μετάθεση
 - **63** αιτήσεις για απόσπαση **και**
 - **29** αιτήσεις για μετάταξη
- Αξιολόγηση και εισήγηση προς το ΥΠ.Ε.Κ.Α.Α., αναφορικά με αιτήσεις υπαλλήλων του Σ.ΕΠ.Ε. για χορήγηση
 - αδειών άσκησης ιδιωτικού έργου με αμοιβή (διεκπεραίωση **21** αιτήσεων)
 - αναρρωτικών αδειών (διεκπεραίωση **38** αιτήσεων)
 - αδειών ασθένειας τέκνου (διεκπεραίωση **6** αιτήσεων)
 - αδειών άνευ αποδοχών (διεκπεραίωση **8** αιτήσεων)
 - αδειών υπηρεσιακής εκπαίδευσης και για επιστημονικούς λόγους **και** (διεκπεραίωση **4** αιτήσεων).
- Διαβιβάστηκαν **3** εισηγήσεις προς το ΥΠ.Ε.Κ.Α.Α., αναφορικά με την αναπλήρωση θέσεων Προϊσταμένων Τμημάτων και Διευθύνσεων.
- Έκδοση αποφάσεων:
 - αναρρωτικών αδειών (**6** αποφάσεις)
 - αδειών άνευ αποδοχών (**2** αποφάσεις)
 - ειδικών αδειών (**9** αποφάσεις)
 - αδειών εξετάσεων (**55** αποφάσεις) **και**
 - αδειών μητρότητας-μειωμένο ωράριο (**1** απόφαση)

4. Τήρηση Στοιχείων Προσωπικού

- **Επικαιροποίηση και ανάπτυξη του προγράμματος τήρησης δυναμολογίου.**

Από τις αρχές του **2017** μπήκε σε εφαρμογή το Υποσύστημα Ανθρωπίνων Πόρων του ΟΠΣ ΣΕΠΕ. Το δυναμολόγιο της Υπηρεσίας τηρείται πλέον ηλεκτρονικά στο υποσύστημα των Ανθρωπίνων Πόρων του ΟΠΣ ΣΕΠΕ. Από το ίδιο υποσύστημα προκύπτουν πίνακες στους οποίους παρουσιάζεται ο αριθμός των υπηρετούντων υπαλλήλων του Σ.ΕΠ.Ε. ανά κλάδο και ειδικότητα. Στο υποσύστημα γίνεται διαρκής παρακολούθηση και ενημέρωση αναφορικά με το προσωπικό του Σ.ΕΠ.Ε., καθώς βρίσκεται σε άμεση διασύνδεση με το υποσύστημα των ελέγχων.

5. Απαντήσεις σε ερωτήσεις Βουλευτών, Εργατικών Κέντρων και άλλων φορέων

Η Υπηρεσία απάντησε σε επτά (7) ερωτήσεις βουλευτών, Εργατικών Κέντρων και άλλων φορέων.

Οι περισσότερες ερωτήσεις αφορούσαν στην αναβάθμιση του Σ.Ε.Π.Ε. και τη στελέχωσή του. Ιδιαίτερα, αναφέρονταν σε θέματα κάλυψης κενών οργανικών θέσεων με νέες προσλήψεις ή μετατάξεις, ενδεχόμενης κατάργησης ή συγχώνευσης υπηρεσιών, σε αιτήματα αύξησης του αριθμού των οργανικών θέσεων, καθώς και σε θέματα σύστασης νέων Υπηρεσιών και τμημάτων. Όλα τα αιτήματα καταγράφηκαν και αξιολογήθηκαν, ώστε να συνεκτιμηθούν στο σχεδιασμό και τον προγραμματισμό της Υπηρεσίας.

6. Συμμετοχή σε Επιτροπές, Συμβούλια και Συλλογικά Όργανα της Διοίκησης

Το Σ.Ε.Π.Ε., εκτός από την τήρηση της Εργατικής Νομοθεσίας, επιτελεί σημαντικό κοινωνικό ρόλο, διαμεσολαβητικό και ρυθμιστικό, με τους κοινωνικούς εταίρους, σε θέματα τόσο εργασιακά όσο και ευρύτερα κοινωνικά, αντιπροσωπεύοντας τη Διοίκηση ως εμπειρογνώμονες της Εργατικής Νομοθεσίας. Συμμετέχει με εκπροσώπους του σε πλήθος Επιτροπών και Συμβουλίων Πανελλαδικά. Συμμετέχει σε Συλλογικά Όργανα Περιφερειακού Ενδιαφέροντος, σε Συλλογικά Όργανα άλλων φορέων και Οργανισμών και σε Συλλογικά Όργανα Επιχειρήσεων (όπως πχ ΚΤΕΛ).

Κατά το έτος **2017** έγιναν εισηγήσεις για τη συμμετοχή υπαλλήλων στις ακόλουθες επιτροπές πανελλαδικά:

- Για τη συγκρότηση των **Τοπικών Διοικητικών Επιτροπών στα υποκαταστήματα του Ι.Κ.Α.** έγιναν **εικοσιοκτώ (28) προτάσεις υπόδειξης εκπροσώπων** της Υπηρεσίας μας.
- Για τις Επιτροπές **Ρυθμίσεων Φορτοεκφορτώσεων Λιμένων και Ξηράς**, οι οποίες γνωμοδοτούν, μεταξύ άλλων, σχετικά με τα ζητήματα των φορτοεκφορτώσεων, έγιναν **δύο (2) προτάσεις υπόδειξης εκπροσώπων** της Υπηρεσίας μας.
- Στα **Κ.Τ.Ε.Λ.** λειτουργούν **Πειθαρχικά Συμβούλια και Συμβούλια Εφέσεων**, για τα οποία έγιναν **τέσσερις (4) προτάσεις υπόδειξης εκπροσώπων** της Υπηρεσίας μας.
- Για την **Επιτροπή Υγιεινής και Ασφάλειας της Εργασίας (Ε.Υ.Α.Ε.)**, στις αρμοδιότητες της οποίας περιλαμβάνεται η γνωμοδότηση σχετικά με τις διατάξεις για την υγιεινή και ασφάλεια της εργασίας και την προστασία της υγείας των εργαζομένων, έγιναν **έξι (6) προτάσεις υπόδειξης εκπροσώπων** της Υπηρεσίας μας.
- **Μικτή Επιτροπή Ελέγχων σε Οικοδομές και Εργοταξιακά Έργα**, για τις οποίες έγιναν **τρεις (3) εισηγήσεις συμμετοχής** υπαλλήλων.
- Για τις **Επιτροπές του Ο.Α.Ε.Ε.** έγιναν **πέντε (5) εισηγήσεις συμμετοχής** υπαλλήλων της Υπηρεσίας μας.
- Επίσης, σε κάθε πρώην Νομαρχία λειτουργεί **Επιτροπή Εργασίας**, με βασική αρμοδιότητα τη γνωμοδότηση για την κύρωση κανονισμών εργασίας επιχειρήσεων, πλην εκείνων που υπάγονται στο Δημόσιο Τομέα, για τη συγκρότηση των οποίων έγιναν **δεκαέξι (16) προτάσεις υπόδειξης εκπροσώπων** της Υπηρεσίας μας.
- Για την **Επιτροπή Ι.Γ.Ε.Ε. (Ιδιωτικά Γραφεία Ευρέσεως Εργασίας)**, έγιναν **έξι (6) εισηγήσεις συμμετοχής** υπαλλήλων.
- Για τις **Επιτροπές του Ο.Α.Ε.Δ.**, έγιναν **δύο (2) προτάσεις υπόδειξης εκπροσώπων** της Υπηρεσίας μας σε πανελλαδικό επίπεδο.

- Για διάφορες Επιτροπές σχετικά με τη λειτουργία του Σ.ΕΠ.Ε., έγιναν **ένδεκα (11)** εισηγήσεις συμμετοχής υπαλλήλων.
- Παράλληλα, γίνεται παρακολούθηση και επικαιροποίηση ηλεκτρονικού **πίνακα** με τη συμμετοχή των υπαλλήλων του Σώματος σε Επιτροπές και Συμβούλια.

7. Οικονομική διαχείριση – Υλοποίηση του Προϋπολογισμού έτους 2017

Το **2017**, ο αρχικά εγκεκριμένος προϋπολογισμός του Σ.ΕΠ.Ε. ανήλθε στο ποσό των **22.238.334 €** (ενώ το **2016** ήταν **19.279.300 €** και το **2015** ήταν **19.196.000 €**). Στο στενό αυτό δημοσιονομικό πλαίσιο:

- Έγινε συγκέντρωση και καταγραφή των προϋπολογισμών όλων των Τμημάτων και Διευθύνσεων του Σ.ΕΠ.Ε., για το **2017**.
- Με συνεχή συνεργασία με τη Διεύθυνση Οικονομικού του ΥΠ.Ε.Κ.Α.Α, επιτεύχθηκε **μερική ανακατανομή** των πιστώσεων, ώστε να καλυφθούν αποτελεσματικότερα οι λειτουργικές δαπάνες των Υπηρεσιών.
- Έγινε εισήγηση για την ορθολογικότερη κατανομή στις Υπηρεσίες του Σ.ΕΠ.Ε. πανελλαδικά, των εγκριθέντων ποσών του προϋπολογισμού του **2017**, μέσω **επιτροπικών ενταλμάτων** για τα **4** τρίμηνα του **2017** και με έκτακτα επιτροπικά, όταν χρειαζόταν.
- Έγινε συγκέντρωση, καταγραφή και αξιολόγηση των αιτημάτων όλων των Υπηρεσιών για το **2017**, με βάση τις διαθέσιμες πιστώσεις που υπήρχαν ανά ΚΑΕ **και**
- Εστάλησαν εγκύκλιοι με κατευθύνσεις για τη σωστή εκτέλεση του προϋπολογισμού του **2017** προς όλες τις Υπηρεσίες.

8. Σχετικά με θέματα Τεχνικής Υποστήριξης

Στη διάρκεια του **2017** πραγματοποιήθηκαν οι ακόλουθες δράσεις:

- Τεχνική υποστήριξη των γραφείων της Κ.Υ. του Σ.ΕΠ.Ε., αναφορικά με δράσεις και ενέργειες για την επισκευή και συντήρηση των κτιριακών υποδομών των γραφείων και ιδιαίτερα του ηλεκτρομηχανολογικού, ηλεκτρονικού και λοιπού δομικού εξοπλισμού (ηλεκτρικές εγκαταστάσεις, υδραυλικές εγκαταστάσεις, συστήματα πυροπροστασίας και πυρανίχνευσης, κεντρικά και ατομικά συστήματα ψύξης- θέρμανσης, συντήρηση υποσταθμού , ανελκυστήρων, ρολών πρόσοψης κτιρίου κ.λπ.).
- Τεχνική υποστήριξη της Κ.Υ. του Σ.ΕΠ.Ε., αναφορικά με δράσεις και ενέργειες για την επισκευή, συντήρηση και προμήθεια του απαραίτητου εξοπλισμού εργασίας (τηλεφωνικό κέντρο, φωτοτυπικά μηχανήματα, τηλεφωνικές συνδέσεις, FAX, ηλεκτρονικοί υπολογιστές, πολυμηχανήματα κ.λπ.).
- Μέριμνα εφοδιασμού και προμήθειας υλικών αναγκαιών για την ορθή λειτουργία κτιρίου και γραφείων (γραφική ύλη, χαρτί Α4, είδη καθαριότητας, πετρέλαιο κ.λπ.).
- Επίλυση θεσμικών και λειτουργικών προβλημάτων αναφορικά με τη κίνηση των υπηρεσιακών αυτοκινήτων του Σ.ΕΠ.Ε. **και**
- Ενέργειες για την προμήθεια μέσω ατομικής προστασίας για τους εργαζόμενους στην Κεντρική Υπηρεσία του Σ.ΕΠ.Ε..

II. ΤΜΗΜΑ ΔΙΑΧΕΙΡΙΣΗΣ ΠΛΗΡΟΦΟΡΙΑΚΩΝ ΣΥΣΤΗΜΑΤΩΝ & ΔΕΔΟΜΕΝΩΝ

Το Τμήμα Διαχείρισης Πληροφοριακών Συστημάτων και Δεδομένων της Διεύθυνσης Υποστήριξης του Σ.ΕΠ.Ε., της Κ.Υ. του Σ.ΕΠ.Ε., συστάθηκε με το Π.Δ. 134/2017 (ΦΕΚ Α' 168/6.11.2017) με κύριες αρμοδιότητες: τη διαχείριση του ΟΠΣ ΣΕΠΕ και του Συστήματος Ελέγχου Οδικών Μεταφορών (Σ.Ε.Ο.Μ.), την υποστήριξη των εσωτερικών και εξωτερικών χρηστών στη χρήση των ως άνω πληροφοριακών συστημάτων, τη διαχείριση και λειτουργία του Πολυμεσικού Κέντρου Επικοινωνίας (Π.Κ.Ε.), κ.ά..

Από τον Απρίλιο του **2017**, όταν η αρμοδιότητα της λειτουργίας της γραμμής καταγγελιών 15512 ανατέθηκε στο Π.Κ.Ε., το σύνολο των καταγγελιών που έχουν καταγραφεί και αποσταλεί στα αρμόδια Τμήματα είναι **2.431**, ενώ αθροιστικά για το έτος **2017** ο αριθμός των καταγγελιών στο 15512 ανήλθε στις **3.013**. Επίσης, το σύνολο των ερωτημάτων που παρελήφθησαν και απαντήθηκαν από το Π.Κ.Ε. καθ' όλο το **2017**, είναι **2.378**.

Από τη σύστασή του το Τμήμα Διαχείρισης Πληροφοριακών Συστημάτων και Δεδομένων, πέραν της διαχείρισης και λειτουργίας του Π.Κ.Ε., ασχολήθηκε κυρίως με την επίλυση προβλημάτων του υποσυστήματος των ελέγχων και της διαχείρισης των εγγράφων (ΠΑΠΥΡΟΥ) του ΟΠΣ ΣΕΠΕ, καθώς και με την υποστήριξη των εσωτερικών χρηστών στη χρήση αυτών, σε συνεργασία και με τα υπόλοιπα μέλη της Ομάδας Κεντρικής Διαχείρισης του ΟΠΣ ΣΕΠΕ (δύο από τα μέλη της ανήκουν στο Τμήμα). Μεταξύ άλλων, εξέδωσε οδηγίες χρήσης για το υποσύστημα των ελέγχων και οργάνωσε εκπαιδεύσεις σε τοπικά τμήματα επιθεώρησης στην περιφέρεια της Αττικής.

III. ΤΜΗΜΑ ΝΟΜΙΚΗΣ ΥΠΟΣΤΗΡΙΞΗΣ

Το Τμήμα Νομικής Υποστήριξης της Διεύθυνσης Υποστήριξης του Σ.ΕΠ.Ε., της Κ.Υ. του Σ.ΕΠ.Ε., συστάθηκε με το Π.Δ. 134/2017 (ΦΕΚ Α' 168/6.11.2017) με κύριες αρμοδιότητες:

- Επικοινωνία και συνεργασία με τις Περιφερειακές Υπηρεσίες του Σ.ΕΠ.Ε., για παροχή συμβουλών, πληροφοριών και διευκρινίσεων επί θεμάτων λειτουργίας του Σώματος και εργατικής νομοθεσίας.
- Διαχείριση έγγραφων και προφορικών ερωτημάτων, σχετικά με ζητήματα που άπτονται της λειτουργίας του Σ.ΕΠ.Ε. και των διατάξεων της εργατικής νομοθεσίας, με στόχο την εύρυθμη λειτουργία των Υπηρεσιών.
- Απαντήσεις σε έγγραφα ερωτήματα των Περιφερειακών Υπηρεσιών που αφορούν και θέματα εκτός της εργατικής νομοθεσίας (π.χ. θέματα διοικητικού δικαίου κ.τ.λ.).
- Επεξεργασία σχεδίου διατάξεων (νόμων, υπουργικών αποφάσεων κ.λπ.) που άπτονται ζητημάτων λειτουργίας του Σ.ΕΠ.Ε..
- Συνεργασία με το Γραφείο του Ειδικού Γραμματέα σχετικά με εφαρμογή νέων διατάξεων, καθολική αντιμετώπιση των θεμάτων που αφορούν τη λειτουργία του Σ.ΕΠ.Ε. και των θεμάτων που αφορούν την εφαρμογή της εργατικής νομοθεσίας.
- Συνεργασία με τις Διευθύνσεις Προγραμματισμού και Συντονισμού Επιθεώρησης Εργασιακών Σχέσεων και Ασφάλειας και Υγείας στην Εργασία, πάνω σε θέματα αρμοδιότητας του Σ.ΕΠ.Ε..

- Συνεργασία με το Γραφείο Νομικού Συμβούλου και τις αρμόδιες Υπηρεσίες του Υπουργείου Εργασίας, Κοινωνικής Ασφάλισης και Κοινωνικής Αλληλεγγύης, για την παροχή συμβουλών και απόψεων, πάνω σε θέματα αρμοδιότητας του Σ.ΕΠ.Ε..
- Παρακολούθηση της εξέλιξης των υποθέσεων του Σ.ΕΠ.Ε. που παραπέμπονται στη δικαιοσύνη και μέριμνα, σε συνεργασία με το Νομικό Συμβούλιο του Κράτους (Ν.Σ.Κ.), για την έγκαιρη ανάθεσή τους στους εκπροσώπους του Δημοσίου και για την αποτελεσματική υποστήριξή τους σε όλα τα στάδια της διαδικασίας.
- Επικοινωνία με το Διοικητικό Πρωτοδικείο Αθηνών, για την παρακολούθηση της πορείας των δικαστικών αποφάσεων, κατά των οποίων ασκούνται ένδικα μέσα.
- Συγκέντρωση, μελέτη και επεξεργασία των εκδιδόμενων επί των προσφυγών δικαστικών αποφάσεων και αξιοποίησή τους για τη δράση των υπηρεσιών του Σ.ΕΠ.Ε..
- Συνδρομή, μέσω παροχής συμβουλών και απόψεων, στο Τμήμα Διαχείρισης Πληροφοριακών Συστημάτων και Δεδομένων της Διεύθυνσης Υποστήριξης του Σ.ΕΠ.Ε., για θέματα προσαρμογής της διοικητικής δράσης του Σ.ΕΠ.Ε. στο πλαίσιο λειτουργίας και ανάπτυξης των Πληροφοριακών Συστημάτων.
- Υποβολή εισηγήσεων προς τον Ειδικό Γραμματέα σχετικά με την αποδοχή ή απόρριψη ιεραρχικών προσφυγών, σε συνεργασία με τις Διευθύνσεις Προγραμματισμού και Συντονισμού **και**
- Σύνταξη αντικρούσεων επί δικαστικών προσφυγών, αιτήσεων αναστολής εκτέλεσης κ.λπ. κατά Πράξεων της Κεντρικής Υπηρεσίας του Σ.ΕΠ.Ε..

ΔΕΥΤΕΡΟ ΜΕΡΟΣ

ΠΡΟΓΡΑΜΜΑΤΙΣΜΟΣ ΔΡΑΣΗΣ ΤΟΥ Σ.Ε.Π.Ε. ΓΙΑ ΤΟ ΕΤΟΣ 2018

A. ΠΡΟΓΡΑΜΜΑΤΙΣΜΟΣ ΔΡΑΣΗΣ ΤΗΣ ΕΠΙΘΕΩΡΗΣΗΣ ΑΣΦΑΛΕΙΑΣ & ΥΓΕΙΑΣ ΣΤΗΝ ΕΡΓΑΣΙΑ

Προγραμματισμός δράσης των Περιφερειακών Υπηρεσιών Επιθεώρησης Ασφάλειας και Υγείας στην Εργασία του Σ.Ε.Π.Ε.

1. ΕΛΕΓΚΤΙΚΟ ΕΡΓΟ**1.1 Γενικά**

Ο προγραμματισμός των ελέγχων των περιφερειακών υπηρεσιών Επιθεώρησης Ασφάλειας και Υγείας στην Εργασία (Ε.Α.Υ.Ε.) του Σ.Ε.Π.Ε. καταρτίζεται από τη Διεύθυνση Προγραμματισμού και Συντονισμού Ε.Α.Υ.Ε. σε ετήσια βάση, ανά περιφερειακή Διεύθυνση Επιθεώρησης και διψήφιο κλάδο οικονομικής δραστηριότητας (ΣΤΑΚΟΔ), λαμβάνοντας υπόψη τις προτάσεις των περιφερειακών Διευθύνσεων, τα αναγγελθέντα εργατικά ατυχήματα κάθε κλάδου (θανατηφόρα και μη), την παραβατικότητα (δηλαδή τον αριθμό των επιβληθεισών κυρώσεων) κάθε κλάδου και τις προγραμματισθείσες στοχευμένες ελεγκτικές δράσεις.

Στην πράξη, ο προγραμματισμός αφορά τους προληπτικούς ελέγχους και όχι αυτούς που διενεργούνται στο πλαίσιο διερεύνησης των συνθηκών ατυχημάτων ή καταγγελιών, ο αριθμός των οποίων εξαρτάται από αστάθμητους παράγοντες. Μία υψηλή αναλογία εργατικών ατυχημάτων ανά επιθεωρητή εργασίας επηρεάζει δυσμενώς την επίτευξη των στόχων του ετήσιου προγραμματισμού.

Παρά τα ανωτέρω, τα ποσοστά των προληπτικών ελέγχων επί του συνόλου των πραγματοποιηθέντων παρουσιάζουν γενικά μικρές διακυμάνσεις από έτος σε έτος σε ένα τμήμα επιθεώρησης, ενώ ο προγραμματισμός ελέγχων στο επίπεδο του τμήματος εγγυάται την αποτελεσματικότερη γεωγραφική στόχευση των ελέγχων, αλλά και την αποδοτικότερη κατάρτιση και παρακολούθηση της εκτέλεσης του προγραμματισμού. Για τους λόγους αυτούς και δεδομένου του ότι από 1-1-2018 το σύνολο των δραστηριοτήτων των επιθεωρητών καταχωρούνται στο Ολοκληρωμένο Πληροφοριακό Σύστημα του Σ.Ε.Π.Ε. (ΟΠΣ-ΣΕΠΕ), που παρέχει τη δυνατότητα παραγωγής πληρέστερων στατιστικών στοιχείων, για το έτος **2018** σχεδιάστηκε η πιλοτική εφαρμογή προγραμματισμού ελέγχων για έξι Περιφερειακά Τμήματα Ε.Α.Υ.Ε.. Για το σκοπό αυτό, επιλέχθηκαν τα Τ.Ε.Α.Υ.Ε. Β' ΤΟΜΕΑ ΑΝΑΤΟΛΙΚΗΣ ΑΤΤΙΚΗΣ, Α' ΤΟΜΕΑ ΑΘΗΝΩΝ, ΠΕΙΡΑΙΑ, ΣΕΡΡΩΝ και τα Τ.Σ.Ε.Α.Υ.Ε. ΠΕΛΟΠ/ΣΟΥ, ΗΠΕΙΡΟΥ & Ι. ΝΗΣΩΝ και ΘΕΣΣΑΛΙΑΣ-ΣΤΕΡΕΑΣ ΕΛΛΑΔΑΣ, για τα οποία καταρτίστηκε ξεχωριστός πίνακας προγραμματισμού για το έτος **2018** και μόνο για το ποσοστό των προληπτικών ελέγχων.

Ο Πίνακας με τον ελάχιστο αριθμό των ελέγχων που προγραμματίζεται να διενεργηθούν ανά Π.Δ.Ε.Α.Υ.Ε. και κλάδο οικονομικής δραστηριότητας για το έτος **2018** παρατίθεται παρακάτω.

ΚΩΔΙΚΟΣ ΚΛΑΔΟΥ (Διψήφια Ταξινόμηση)	ΠΕΡΙΓΡΑΦΗ ΚΛΑΔΩΝ ΟΙΚΟΝΟΜΙΚΗΣ ΔΡΑΣΤΗΡΙΟΤΗΤΑΣ (ανά διψήφιο κωδικό σύμφωνα με ΣΤΑΚΟΔ-2008)	ΠΔΕΑΥΕ ΑΘΗΝΩΝ ΑΝΑΤ. ΑΤΤΙΚΗΣ ΚΡΗΤΗΣ	ΠΔΕΑΥΕ ΠΕΙΡΑΙΑ ΔΥΤΙΚΗΣ ΑΤΤΙΚΗΣ ΑΙΓΑΙΟΥ	ΠΔΕΑΥΕ ΠΕΛΟΠ/ΣΟΥ Δ. ΕΛΛΑΔΑΣ ΗΠΕΙΡΟΥ ΙΟΝ. ΝΗΣΩΝ	ΠΔΕΑΥΕ ΘΕΣΣΑΛΙΑΣ ΣΤΕΡΕΑΣ ΕΛΛΑΔΑΣ	ΠΔΕΑΥΕ ΜΑΚΕΔΟΝΙΑΣ ΘΡΑΚΗΣ	ΠΡΟΓΡΑΜΜΑΤΙΣΜΟΣ 2018 (Σύνολο Ελέγχων)
10	Βιομηχανία Τροφίμων	170	164	271	328	458	1.391
11	Ποιοποιία	20	37	29	27	32	145
13	Παραγωγή κλωστοϋφαντουργικών υλών	8	5	7	7	24	51
14	Κατασκευή ειδών ένδυσης	11	9	7	10	49	86
16	Βιομηχανίες Ξύλου-Προϊόντα από Ξύλο και Φελλό (εκτός επίπλων)-Καλαθοποιία	15	14	29	38	30	126
17	Χαρτοποιία & κατασκευή χάρπινων προϊόντων	14	23	11	21	35	104
18	Εκτυπώσεις και αναπαραγωγή προεγγεγραμμενων μεσων	8	14	18	10	24	74
20	Παραγωγή χημικών ουσιών και προϊόντων	29	73	14	51	59	226
21	Παραγωγή βασικών φαρμακευτικών προϊόντων και φαρμακευτικων σκευασματων	24	7	7	14	11	63
22	Κατασκευή προϊόντων από ελαστικό (καουτσούκ) και πλαστικές ύλες	20	46	14	44	47	171
23	Παραγωγή άλλων μη μεταλλικών ορυκτών προϊόντων	11	32	31	46	74	194
24	Παραγωγή Βασικών Μετάλλων	0	23	7	29	12	71
25	Κατασκευή μεταλλικών προϊόντων πλην μηχανημάτων και ειδών εξοπλισμού	31	93	47	106	123	400
27	Κατασκευή ηλεκτρολογικού εξοπλισμού	9	21	4	25	22	81
28	Κατασκευή μηχανημάτων και ειδών εξοπλισμού π.δ.κ.α.	11	23	14	10	89	147
30	Κατασκευή λοιπού εξοπλισμού μεταφορών	1	12	11	14	6	44
31	Κατασκευή επίπλων	19	14	29	41	25	128
33	Επισκευή & εγκατάσταση μηχανημάτων & εξοπλισμού	25	29	13	70	24	161
35	Παροχή ηλεκτρικού ρεύματος, φυσικού αερίου, ατμού & κλιματισμού	27	55	43	48	71	244
36	Σύλλογή, επεξεργασία & παροχή νερού	17	16	18	10	32	93
38	Σύλλογή, επεξεργασία & διάθεση αποβλήτων. Ανάκτηση υλικών	46	87	45	62	139	379
41-42-43	Κατασκευές	608	774	660	523	747	3.312
45	Χονδρικό & Λιανικό εμπόριο. Επισκευή οχημάτων & μοτοσυκλετών	53	123	170	66	104	516
46	Χονδρικό εμπόριο εκτός οχημάτων & μοτοσυκλετών	87	128	51	68	250	584
47	Λιανικό εμπόριο εκτός οχημάτων & μοτοσυκλετών	681	468	464	430	715	2.758
49	Χερσαίες και μέσω αγωγών μεταφορές	50	53	35	21	123	282
52	Αποθήκευση & υποστηρικτικές προς τη μεταφορά δραστηριότητες	104	267	34	43	102	550
53	Ταχυδρομικές & ταχυμεταφορικές δραστηριότητες	26	44	29	48	49	196
55	Καταλύματα	259	190	139	128	213	929
56	Δραστηριότητες υπηρεσιών εστίασης	451	201	287	267	689	1.895
61	Τηλεπικοινωνίες	57	18	14	21	49	159
64	Χρηματοπιστωτικές Υπηρεσίες πλην Ασφαλιστικών δραστηριοτήτων-Συναξ. Ταμείων	27	46	14	17	63	167
80	Παροχή προστασίας και έρευνας	36	61	18	45	67	227
81	Παροχή υπηρεσιών σε κτίρια & εξωτερικούς χώρους	91	66	29	51	79	316
84	Δημόσια Διοίκηση και Άμυνα. Υποχρεωτική Κοινωνική ασφάλιση	103	74	99	116	258	650
85	Εκπαίδευση	23	14	26	21	58	142
86	Υγεία	71	60	22	55	118	326
0	Λοιποί κλάδοι	189	342	197	280	467	1.475
ΣΥΝΟΛΑ		3.432	3.726	2.957	3.211	5.537	18.863

Ειδικά δε για τα προαναφερθέντα τμήματα Επιθεώρησης του πιλοτικού προγραμματισμού ελέγχων, ο παρακάτω Πίνακας :

ΚΩΔΙΚΟΣ ΚΛΑΔΟΥ (Διψήφια Ταξινόμηση)	ΠΕΡΙΓΡΑΦΗ ΚΛΑΔΩΝ ΟΙΚΟΝΟΜΙΚΗΣ ΔΡΑΣΤΗΡΙΟΤΗΤΑΣ (ανά διψήφιο κωδικό σύμφωνα με ΣΤΑΚΟΔ-2008)	ΤΕΥΧΕ Α' ΤΟΜΕΑ ΑΘΗΝΩΝ	ΤΕΥΧΕ Β' ΤΟΜΕΑ ΑΝΑΤ. ΑΤΤΙΚΗΣ	ΤΕΥΧΕ ΠΕΙΡΑΙΑ	ΤΕΥΧΕ ΠΕΛ/ΣΟΥ ΔΥΤ. ΕΛΛ. ΗΠΕΙΡΟΥ Ι. ΝΗΣΩΝ	ΤΕΥΧΕ ΘΕΣΣΑΛΙΑΣ ΣΤΕΡΕΑΣ ΕΛΛΑΔΑΣ	ΤΕΥΧΕ ΣΕΡΡΩΝ	ΠΡΟΓΡΑΜΜΑΤΙΣΜΟΣ 2018 (Σύνολο Ελέγχων)
10	Βιομηχανία Τραυμάτων	7	27	15	38	0	27	112
11	Ποτοποιία	0	1	0	7	0	3	11
13	Παραγωγή κλωστοϋφαντουργικών υλών	0	0	0	0	0	0	0
14	Κατασκευή ειδών ένδυσης	3	3	0	7	0	4	17
16	Βιομηχανίες Ξύλου/Πρόσφατα από Ξύλο και Φελλό (εκτός επιπλασιών)-Καλαθοποιία	4	2	0	7	3	5	21
17	Χαρτοποιία & κατασκευή χαρτίων προϊόντων	0	3	0	0	0	0	3
18	Εκτύπωση και άλλα παραγωγή γραμματοβιβλίων	3	6	0	4	0	0	13
20	Παραγωγή χημικών ουσιών και προϊόντων	0	0	0	0	0	0	0
21	Παραγωγή βασικών φαρμακευτικών προϊόντων και φαρμακευτικών συσκευασιών	2	3	7	0	0	1	13
22	Κατασκευή προϊόντων από ελαστικό (καουτσούκ) και πλαστικές ύλες	0	5	0	4	0	0	9
23	Παραγωγή άλλων μετalloικών αρυσιών προϊόντων	0	6	0	5	5	3	19
24	Παραγωγή Βασικών Μετάλλων	0	0	0	0	5	0	5
26	Κατασκευή μετalloικών προϊόντων πλήρη μηχανημάτων και ειδών εξοπλισμού	1	5	12	11	3	7	39
27	Κατασκευή ηλεκτρολογικών εξοπλισμού	1	2	2	3	2	2	12
28	Κατασκευή μηχανημάτων και ειδών εξοπλισμού π.δ.κ.α.	0	6	0	4	0	0	10
30	Κατασκευή λοιπών εξοπλισμού μεταφορών	0	3	510	0	0	0	513
31	Κατασκευή επιπλασιών	0	10	0	7	0	5	22
33	Επισκευή & εγκατάσταση μηχανημάτων & εξοπλισμού	2	6	8	9	2	0	27
35	Παροχή ηλεκτρικού ρεύματος, φυσικού αερίου, ατμού & κλιματισμού	2	0	0	0	0	6	8
36	Συλλογή, επεξεργασία & παροχή νερού	0	0	2	0	0	3	5
38	Συλλογή, επεξεργασία & διάθεση αποβλήτων: Ανάκτηση υλικών	2	6	5	9	0	9	31
41-42-43	Κατασκευές	75	75	50	90	55	45	390
45	Χαυδακός & λιανικό εμπόριο: Επισκευή οχημάτων & μηχανοκίνητων	1	13	14	39	13	14	94
46	Χαυδακός εμπόριο εκτός οχημάτων & μηχανοκίνητων	6	32	0	32	14	10	94
47	Λιανικό εμπόριο εκτός οχημάτων & μηχανοκίνητων	48	102	81	149	48	66	496
48	Χαυδακός και μέσων αγωγών μετ'αφορής	3	5	7	5	3	7	30
52	Αποθήκευση & υπαροχική προς τη μεταφορά δασαποδότης	0	21	21	9	5	4	60
53	Ταχυδρομικές & ταχυμεταφορικές δραστηριότητες	4	3	2	7	0	4	20
55	Καταλύματα	24	17	11	49	23	12	136
56	Δραστηριότητες υπηρεσιών εστίασης	56	34	28	59	7	55	240
57	Τηλεπικοινωνίες	7	7	0	4	0	4	22
54	Χρηματοπιστωτικές Υπηρεσίες πλήρη Ανομοιόμορφων δραστηριοτήτων-Ευνοϊκή Τομείων	2	0	0	4	0	8	14
80	Παροχή προστασίας και έρευνας	2	4	3	4	3	4	20
81	Παροχή υπηρεσιών σε κτίρια & εσωτερικούς χώρους	5	12	3	7	0	4	31
84	Δημόσια διοίκηση και Άμυνα, Υποχρεωτική Κοινωνική ασφάλιση	2	3	4	16	0	14	39
85	Εκπαίδευση	2	0	0	6	0	13	21
86	Υγεία	7	5	0	0	0	12	24
0	Λοιποί κλάδοι	10	22	70	58	18	24	200
ΣΥΝΟΛΑ		282	449	855	649	210	376	2.821

Για τον κατά προτεραιότητα έλεγχο ενός κλάδου επιχειρήσεων θα λαμβάνονται υπόψη οι κατωτέρω παράγοντες :

- η κατηγορία επικινδυνότητας (Α, Β ή Γ), ιεραρχικά,
- η αυξημένη συχνότητα των ατυχημάτων και των καταγγελιών,
- το αυξημένο ποσοστό αδήλωτης και ανασφάλιστης εργασίας **και**
- η αυξητική τάση του όγκου εργασιών.

Τέλος, θα συνεχιστούν οι έλεγχοι στη Ναυπηγοεπισκευαστική Ζώνη Πειραιά-Δραπετσώνας-Κερασινίου-Περάματος-Σαλαμίνας, από τις 2 Μικτές Επιτροπές Ελέγχου της Υ.Α. Οικ. 23280/60/2011 (ΦΕΚ 3115/Β') και θα επαναληφθεί κατά τους θερινούς μήνες το ειδικό πρόγραμμα προληπτικών ελέγχων σε υπαίθριους ή κλειστούς εργασιακούς χώρους για την εφαρμογή μέτρων ελάττωσης της θερμικής καταπόνησης των εργαζομένων σε περιόδους καύσωνα.

2. ΕΝΗΜΕΡΩΤΙΚΟ-ΕΚΠΑΙΔΕΥΤΙΚΟ ΕΡΓΟ

Πέραν της ενημέρωσης που παρέχει σε εργοδότες και εργαζόμενους κατά τη διάρκεια των ελέγχων, η Επιθεώρηση Ασφάλειας και Υγείας στην Εργασία του Σ.Ε.Π.Ε. θα αναλάβει και κατά το **2018** ενημερωτικό και εκπαιδευτικό έργο σε συνεργασία με τη Δ/νση Υγείας και Ασφάλειας στην Εργασία του Υπουργείου, καθώς και με φορείς από το χώρο της επιστήμης, της εργασίας, της επιχειρηματικότητας και την τοπική αυτοδιοίκηση, με όποιο πρόσφορο τρόπο (π.χ. οργάνωση ημερίδων και εκπαιδευτικών προγραμμάτων, δημοσίευση άρθρων στα Μ.Μ.Ε., έκδοση ενημερωτικού υλικού). Όπως γίνεται κάθε χρόνο, ενημερωτικές δράσεις θα πραγματοποιηθούν πανελλαδικά και στο πλαίσιο της **Ευρωπαϊκής Εβδομάδας για την Ασφάλεια και την Υγεία στην Εργασία**, τον Οκτώβριο.

B. ΠΡΟΓΡΑΜΜΑΤΙΣΜΟΣ ΔΡΑΣΗΣ ΤΗΣ ΕΠΙΘΕΩΡΗΣΗΣ ΕΡΓΑΣΙΑΚΩΝ ΣΧΕΣΕΩΝ

Προγραμματισμός δράσης των περιφερειακών υπηρεσιών Επιθεώρησης Εργασιακών Σχέσεων και της Δ/σης Προγραμματισμού και Συντονισμού Επιθεώρησης Εργασιακών Σχέσεων της Κεντρικής Υπηρεσίας του Σ.ΕΠ.Ε.

Στρατηγικοί στόχοι

- Η αντιμετώπιση της αδήλωτης εργασίας
- Η προστασία των εργαζομένων από εργοδοτικές αυθαιρεσίες
- Η προστασία της υγιούς επιχειρηματικότητας από τον αθέμιτο ανταγωνισμό (στο σκέλος των εργασιακών θεμάτων)
- Η μείωση των παραβατικών εργοδοτικών συμπεριφορών
- Η ενημέρωση των εμπλεκόμενων μερών για το νέο καθεστώς των εργασιακών θεμάτων
- Η καθιέρωση του συμφιλιωτικού και συμβουλευτικού ρόλου του Σ.ΕΠ.Ε. στη σύγχρονη αγορά εργασίας
- Ο εκσυγχρονισμός των Υπηρεσιών Επιθεώρησης Εργασιακών Σχέσεων και η χρήση νέων τεχνολογιών που θα οδηγήσουν στην απλούστευση των διαδικασιών, με αποτέλεσμα τη μείωση των διοικητικών βαρών
- Η ενίσχυση των συνεργασιών με άλλα ελεγκτικά σώματα με παρεμφερείς αρμοδιότητες.

Ο προγραμματισμός της δράσης του Σ.ΕΠ.Ε. διαμορφώνεται μετά από τη συνεργασία και σύμφωνη γνώμη μεταξύ των εκπροσώπων των εργαζομένων και των εργοδοτών, στα πλαίσια του Συμβουλίου Κοινωνικού Ελέγχου Επιθεώρησης Εργασίας (Σ.Κ.Ε.Ε.Ε.) και σε σχέση με τα συμπεράσματα που προκύπτουν από την επεξεργασία των αναλυτικών στατιστικών στοιχείων του προηγούμενου έτους. Μέσω του προγραμματισμού, επιδιώκεται η ποσοτική και ποιοτική βελτίωση των ελέγχων, καθώς και η αποδοτικότερη και αποτελεσματικότερη χρήση των κυρώσεων.

Συγκεκριμένα, για το **2017** είχε τεθεί ο στόχος των ελέγχων οι οποίοι είχαν κατανεμηθεί ανά Διεύθυνση, ανά κλάδο οικονομικής δραστηριότητας, **ανάλογα με τον αριθμό εργαζομένων που απασχολούνται σε κάθε κλάδο, των αριθμό των επιχειρήσεων που δραστηριοποιούνται ανά κλάδο και τη διαπιστωμένη παραβατικότητα που εμφανίζει ο κάθε κλάδος και ανά τμήμα. Στους Πίνακες Κ9 και Κ10** παρουσιάζεται, ανά περιφερειακό τμήμα Επιθ/σης Εργασιακών Σχέσεων και ανά Δ/ση Επιθ/σης Εργασιακών Σχέσεων, ο προγραμματισμός δράσης για το **2018**.

Όσον αφορά τον προσανατολισμό των ελέγχων, ο προγραμματισμός της δράσης του **Σ.ΕΠ.Ε.** σε εθνικό επίπεδο για το έτος **2018** θα επικεντρωθεί στις παρακάτω κατηγορίες επιχειρήσεων:

• Ιδιωτικά Γραφεία Ευρέσεως Εργασίας (Ι.Γ.Ε.Ε.) & Εταιρείες Προσωρινής Απασχόλησης (Ε.Π.Α.)

Οι παραπάνω επιχειρήσεις προσφέρουν υπηρεσίες μεσολάβησης για την εύρεση εργατικού δυναμικού και είναι στην πλειονότητά τους νεοσύστατες, καθώς το νομοθετικό πλαίσιο λειτουργίας τους έχει αντικατασταθεί σχετικά πρόσφατα (Π.Δ. 160/1999 «όροι, προϋποθέσεις και διαδικασία για τη σύσταση και λειτουργία των Ι.Γ.Σ.Ε.» και παρ. 1, άρθρο 12 του Ν. 2874/2000, «προσωρινή απασχόληση», άρ. 3, Ν. 3846/2010 και άρ. 17 Ν. 3899/200), με το **Ν. 4052/2012, άρθρα 98 - 112 (ΦΕΚ 41Α/1-3-12)**.

Θα πρέπει να ελέγχεται η ισχύς και η ανανέωση της άδειας λειτουργίας και η τήρηση της εργατικής νομοθεσίας, τόσο για τους εργαζομένους τους, όσο και για τους εργαζομένους που διακινούν στα πλαίσια των αναφερομένων διατάξεων.

- **Συνεργεία καθαρισμού**
- **Εταιρίες security**
- **Εμπόριο, super market, πολυκαταστήματα**
- **Διανομές, ταχυμεταφορές (delivery, courier)**

Οι παραπάνω επιχειρήσεις - και ιδιαίτερα το λιανικό εμπόριο - emπίπτουν σε αυτές που παρουσιάζουν τις συχνότερες παραβάσεις της εργατικής νομοθεσίας, κυρίως σε θέματα παράνομης και ανασφάλιστης απασχόλησης, μη τήρησης ωραρίων εργασίας και εβδομαδιαίας ανάπαυσης, μη καταβολής υπερωριών κ.λπ.. Εξαιτίας της επισφαλούς θέσης των εργαζομένων, οι καταγγελίες από μέρους τους είναι σχετικά σπάνιες και έτσι θα πρέπει οι επιθεωρητές να ελέγχουν προληπτικά τέτοιες επιχειρήσεις και να επιβάλλουν όλες τις προβλεπόμενες κυρώσεις, όταν διαπιστώνουν παραβάσεις.

Ιδιαίτερη προτεραιότητα πρέπει να δοθεί στα μεγάλα πολυκαταστήματα και εμπορικά κέντρα, τα οποία έχουν επεκταθεί τα τελευταία χρόνια και απασχολούν μεγάλο αριθμό εργαζομένων.

- **Επιχειρήσεις που απασχολούν επαγγελματίες οδηγούς**

Σε αυτή την κατηγορία επαγγελματιών - που περιλαμβάνεται σε πολλούς κλάδους οικονομικής δραστηριότητας – έχουν κατά καιρούς διαπιστωθεί υπερβάσεις των νομίμων ωραρίων εργασίας, ιδιαίτερα σε περιόδους αιχμής. Με δεδομένο ότι οι παραβάσεις αυτές ενέχουν σημαντικούς κινδύνους πρόκλησης ατυχημάτων, θα πρέπει να ελέγχεται με αυστηρότητα η απαρέγκλιτη τήρηση του ωραρίου εργασίας των οδηγών, με βάση τα βιβλία δρομολογίων της επιχείρησης.

- **Εργολάβοι και υπεργολάβοι σε κατασκευές και τεχνικά έργα**

Ο κλάδος των κατασκευών παρουσιάζει ιδιαίτερη έφεση σε ατυχήματα, πολλά εκ των οποίων οφείλονται σε καταστρατηγήσεις των ειδικοτήτων και στην υπέρβαση του νομίμου ωραρίου.

Εφόσον τέτοιου τύπου παραβάσεις emπίπτουν στην αρμοδιότητα των Επιθεωρητών Εργασιακών Σχέσεων, οι έλεγχοι θα πρέπει να πραγματοποιούνται σε συνεργασία με τους Επιθεωρητές Ασφάλειας και Υγείας της εργασίας.

- **Εποχικές επιχειρήσεις**

Οι επιχειρήσεις που δραστηριοποιούνται εποχικά, όπως τα ξενοδοχεία, απασχολούν μεγάλο αριθμό εργαζομένων και παρουσιάζουν αρκετά σημαντική παραβατικότητα της εργατικής νομοθεσίας, ιδιαίτερα στην τήρηση του ημερήσιου ωραρίου εργασίας, των ημερών ανάπαυσης, καθώς και στην παράνομη-ανασφάλιστη απασχόληση.

Οι επιθεωρητές θα πρέπει να εντείνουν τους ελέγχους τους, ιδιαίτερα στις περιόδους αιχμής της δραστηριότητας τέτοιων επιχειρήσεων.

- **Χρηματοπιστωτικοί οργανισμοί - τράπεζες**

Ο κλάδος των τραπεζών παρουσιάζει, με ιδιαίτερη συχνότητα, φαινόμενα καταστρατήγησης των νομίμων ορίων εργασίας και μη καταβολής υπερωριών, για τα οποία έχουν γίνει πολλές καταγγελίες εργαζομένων.

Οι υπηρεσίες μας έχουν πραγματοποιήσει επανειλημμένα ελέγχους και έχουν επιβάλει αρκετά αυστηρές κυρώσεις. Οι έλεγχοι αυτοί θα πρέπει να ενισχυθούν και να ενταχθούν στο σχεδιασμό των επιθεωρήσεων, ώστε να επιτευχθεί η συμμόρφωση των παραβατών με τις διατάξεις της εργατικής νομοθεσίας.

- **Ιδιωτικές κλινικές, γηροκομεία, διαγνωστικά κέντρα και ινστιτούτα αισθητικής**

Πολλές επιχειρήσεις αυτής της κατηγορίας έχουν ανοίξει τα τελευταία χρόνια, απασχολώντας ένα σημαντικό τμήμα του εργατικού δυναμικού στον κλάδο των υπηρεσιών.

Οι εργαζόμενοι στις επιχειρήσεις αυτές διέπονται από ειδικές διατάξεις, λόγω των ειδικών συνθηκών και των χαρακτηριστικών της εργασίας τους.

Οι καταγγελίες από εργαζόμενους σε τέτοιες επιχειρήσεις είναι αρκετά συνηθισμένες στην υπηρεσία μας και ο έλεγχός τους επιβάλλεται να γίνεται προγραμματισμένα.

- **Ραδιοτηλεοπτικές επιχειρήσεις**

Οι έλεγχοι αφορούν συνήθως την εφαρμογή Σ.Σ.Ε. ή Δ.Α. των μισθωτών τους, την τήρηση των χρονικών ορίων εργασίας, τις χορηγήσεις εβδομαδιαίων αναπαύσεων κ.λπ..

- **Διάφοροι κλάδοι**

Τακτικοί δειγματοληπτικοί έλεγχοι σε κλάδους επαγγελματιών που δεν έχουν ελεγχθεί αρκετά κατά την τελευταία πενταετία.

Πέραν των ανωτέρω και λόγω του ότι σε ορισμένους επιπλέον κλάδους παρουσιάζεται μεγάλη παραβατικότητα, όπως φαίνεται από τις συχνές καταγγελίες που γίνονται στην Υπηρεσία μας, κρίνεται σκόπιμο να ενταχθούν επίσης στον προγραμματισμό ελεγκτικής δράσης του Σ.ΕΠ.Ε., επιτόπιοι γενικοί έλεγχοι στους παρακάτω κλάδους:

- **Εταιρείες Ανακύκλωσης**
- **Γραφεία Δικηγόρων, Συμβολαιογράφων, Ιατρών και Μηχανικών**
- **Τεχνικές Εταιρείες και μεγάλα εργοτάξια**
- **Λογιστικά Γραφεία**
- **Κομμωτήρια**
- **Ιδιωτικά Κ.Τ.Ε.Ο.**
- **Γεωτεχνικές Επιχειρήσεις & Επιχειρήσεις Πρασίνου**

Στον **Πίνακα 1** παρουσιάζεται ο προγραμματισμένος αριθμός ελέγχων ανά κλάδο οικονομικής δραστηριότητας, που έγινε με βάση τον αριθμό των υπηρετούντων Επιθεωρητών Εργασιακών Σχέσεων.

ΠΙΝΑΚΑΣ 1

Κωδικός κλάδου	Περιγραφή κλάδου οικονομικής δραστηριότητας	Σύνολο Ελέγχων
47	Λιανικό εμπόριο, εκτός από το εμπόριο μηχανοκίνητων οχημάτων και μοτοσυκλετών	6.840
56	Δραστηριότητες υπηρεσιών εστίασης	6.494
46	Χονδρικό εμπόριο, εκτός από το εμπόριο μηχανοκίνητων οχημάτων και μοτοσυκλετών	1.697
55	Καταλύματα	1.308
10	Βιομηχανία τροφίμων	1.057
49	Χερσαίες μεταφορές και μεταφορές μέσω αγωγών	1.015
96	Άλλες δραστηριότητες παροχής προσωπικών υπηρεσιών	836
85	Εκπαίδευση	608
86	Δραστηριότητες ανθρώπινης υγείας	529
45	Χονδρικό και λιανικό εμπόριο· επισκευή μηχανοκίνητων οχημάτων και μοτοσυκλετών	502
64	Δραστηριότητες χρηματοπιστωτικών υπηρεσιών, με εξαίρεση τις ασφαλιστικές δραστηριότητες και τα συνταξιοδοτικά ταμεία	448
43	Εξειδικευμένες κατασκευαστικές δραστηριότητες	441
81	Δραστηριότητες παροχής υπηρεσιών σε κτίρια και εξωτερικούς χώρους	382
80	Δραστηριότητες παροχής προστασίας και έρευνας	358
79	Δραστηριότητες ταξιδιωτικών πρακτορείων, γραφείων οργανωμένων ταξιδιών και υπηρεσιών κρατήσεων και συναφείς δραστηριότητες	358
69	Νομικές και λογιστικές δραστηριότητες	269
93	Αθλητικές δραστηριότητες και δραστηριότητες διασκέδασης και ψυχαγωγίας	269
42	Έργα πολιτικού μηχανικού	237
52	Αποθήκευση και υποστηρικτικές προς τη μεταφορά δραστηριότητες	234
01	Φυτική και ζωική παραγωγή, θήρα και συναφείς δραστηριότητες	202
77	Δραστηριότητες ενοικίασης και εκμίσθωσης	186
14	Κατασκευή ειδών ένδυσης	180
53	Ταχυδρομικές και ταχυμεταφορικές δραστηριότητες	172
92	Τυχερά παιχνίδια και στοιχήματα	159
35	Παροχή ηλεκτρικού ρεύματος, φυσικού αερίου, ατμού και κλιματισμού	153
94	Δραστηριότητες οργανώσεων	149
62	Δραστηριότητες προγραμματισμού ηλεκτρονικών υπολογιστών, παροχής συμβούλων και συναφείς δραστηριότητες	143
71	Αρχιτεκτονικές δραστηριότητες και δραστηριότητες μηχανικών· τεχνικές δοκιμές και αναλύσεις	140
25	Κατασκευή μεταλλικών προϊόντων, με εξαίρεση τα μηχανήματα και τα είδη εξοπλισμού	138
66	Δραστηριότητες συναφείς προς τις χρηματοπιστωτικές υπηρεσίες και τις ασφαλιστικές δραστηριότητες	134
61	Τηλεπικοινωνίες	132
88	Δραστηριότητες κοινωνικής μέριμνας χωρίς παροχή καταλύματος	132

Κωδικός κλάδου	Περιγραφή κλάδου οικονομικής δραστηριότητας	Σύνολο Ελέγχων
70	Δραστηριότητες κεντρικών γραφείων· δραστηριότητες παροχής συμβούλων διαχείρισης	131
41	Κατασκευές κτιρίων	128
23	Παραγωγή άλλων μη μεταλλικών ορυκτών προϊόντων	119
58	Εκδοτικές δραστηριότητες	114
78	Δραστηριότητες απασχόλησης	112
82	Διοικητικές δραστηριότητες γραφείου, γραμματειακή υποστήριξη και άλλες δραστηριότητες παροχής υποστήριξης προς τις επιχειρήσεις	109
18	Εκτυπώσεις και αναπαραγωγή προεγγεγραμμένων μέσων	103
13	Παραγωγή κλωστοϋφαντουργικών υλών	101
65	Ασφαλιστικά, αντασφαλιστικά και συνταξιοδοτικά ταμεία, εκτός από την υποχρεωτική κοινωνική ασφάλιση	100
20	Παραγωγή χημικών ουσιών και προϊόντων	100
11	Ποτοποιία	99
28	Κατασκευή μηχανημάτων και ειδών εξοπλισμού π.δ.κ.α.	95
60	Δραστηριότητες προγραμματισμού και ραδιοτηλεοπτικών εκπομπών	90
84	Δημόσια διοίκηση και άμυνα· υποχρεωτική κοινωνική ασφάλιση	88
22	Κατασκευή προϊόντων από ελαστικό (καουτσούκ) και πλαστικές ύλες	82
68	Διαχείριση ακίνητης περιουσίας	82
03	Αλιεία και υδατοκαλλιέργεια	81
74	Άλλες επαγγελματικές, επιστημονικές και τεχνικές δραστηριότητες	81
50	Πλωτές μεταφορές	80
73	Διαφήμιση και έρευνα αγοράς	79
33	Επισκευή και εγκατάσταση μηχανημάτων και εξοπλισμού	78
87	Δραστηριότητες βοήθειας με παροχή καταλύματος	78
90	Δημιουργικές δραστηριότητες, τέχνες και διασκέδαση	77
31	Κατασκευή επίπλων	74
38	Συλλογή, επεξεργασία και διάθεση απορριμμάτων· ανάκτηση υλικών	73
24	Παραγωγή βασικών μετάλλων	65
17	Χαρτοποιία και κατασκευή χάρτινων προϊόντων	63
36	Συλλογή, επεξεργασία και παροχή νερού	61
32	Άλλες μεταποιητικές δραστηριότητες	59
21	Παραγωγή βασικών φαρμακευτικών προϊόντων και φαρμακευτικών σκευασμάτων	53
27	Κατασκευή ηλεκτρολογικού εξοπλισμού	50
16	Βιομηχανία ξύλου και κατασκευή προϊόντων από ξύλο και φελλό, εκτός από έπιπλα· κατασκευή ειδών καθαθοποιίας και σπαρτοπλεκτικής	50
30	Κατασκευή λουπού εξοπλισμού μεταφορών	44
51	Αεροπορικές μεταφορές	42
72	Επιστημονική έρευνα και ανάπτυξη	42
63	Δραστηριότητες υπηρεσιών πληροφορίας	41
59	Παραγωγή κινηματογραφικών ταινιών, βίντεο και τηλεοπτικών προγραμμάτων, ηχογραφήσεις και μουσικές εκδόσεις	40

Κωδικός κλάδου	Περιγραφή κλάδου οικονομικής δραστηριότητας	Σύνολο Ελέγχων
12	Παραγωγή προϊόντων καπνού	39
08	Λοιπά ορυχεία και λατομεία	38
19	Παραγωγή οπτάνθρακα και προϊόντων διύλισης πετρελαίου	37
95	Επισκευή ηλεκτρονικών υπολογιστών και ειδών ατομικής ή οικιακής χρήσης	30
26	Κατασκευή ηλεκτρονικών υπολογιστών, ηλεκτρονικών και οπτικών προϊόντων	29
15	Βιομηχανία δέρματος και δερμάτινων ειδών	29
09	Υποστηρικτικές δραστηριότητες εξόρυξης	28
07	Εξόρυξη μεταλλευμάτων	22
75	Κτηνιατρικές δραστηριότητες	22
91	Δραστηριότητες βιβλιοθηκών, αρχειοφυλακείων, μουσείων και λοιπές πολιτιστικές δραστηριότητες	20
02	Δασοκομία και υλοτομία	19
97	Δραστηριότητες νοικοκυριών ως εργοδοτών οικιακού προσωπικού	18
29	Κατασκευή μηχανοκίνητων οχημάτων, ρυμουλκούμενων και ημιρυμουλκούμενων οχημάτων	13
37	Επεξεργασία λυμάτων	12
05	Εξόρυξη άνθρακα και λιγνίτη	10
99	Δραστηριότητες εξωχώριων οργανισμών και φορέων	9
39	Δραστηριότητες εξυγίανσης και άλλες υπηρεσίες για τη διαχείριση αποβλήτων	8
98	Δραστηριότητες ιδιωτικών νοικοκυριών, που αφορούν την παραγωγή μη διακριτών αγαθών -και υπηρεσιών- για ίδια χρήση	4
ΣΥΝΟΛΟ		29.254

Ο συνολικός αριθμός ελέγχων που έχουν προγραμματιστεί για το έτος 2018 ανέρχεται σε 29.254

Ο στόχος που έχει τεθεί, αφορά **1.700** ελέγχους περισσότερους σε σχέση με τους ελέγχους που είχαν προγραμματιστεί κατά το έτος **2017** (αρχικός προγραμματισμός 27.554 έλεγχοι), μια αύξηση της τάξεως του **6,17%**.

Αναλυτικά στοιχεία που περιλαμβάνουν τον προγραμματισμένο αριθμό ελέγχων ανά κλάδο Οικονομικής Δραστηριότητας και την κατανομή τους ανά περιφερειακή Δ/νση Επιθεώρησης Εργασιακών Σχέσεων, παρουσιάζονται στον **Πίνακα Κ11** του Παραρτήματος.

Η κατανομή ελέγχων ανά υπηρεσία γίνεται με βάση τον αριθμό των υπηρετούντων Επιθεωρητών, σύμφωνα με τα στοιχεία που στέλνουν οι περιφερειακές υπηρεσίες Επιθεώρησης Εργασιακών Σχέσεων, λαμβάνοντας υπόψη τις μακροχρόνιες απουσίες που οφείλονται σε ειδικούς λόγους (όπως άδειες τοκετού, λοχείας, αναρρωτικές, εκπαιδευτικές κ.ά.) και τις διοικητικές ανάγκες των υπηρεσιών.

Η αναφερόμενη κατανομή των ελέγχων έχει κατευθυντήριο χαρακτήρα και δεν αποκλείει τη δυνατότητα των προϊσταμένων των περιφερειακών Δ/νσεων Επιθεώρησης Εργασιακών Σχέσεων να αυξήσουν ή να ελαττώσουν τα ποσοστά των ελέγχων σε συγκεκριμένους κλάδους επιχειρήσεων, ανάλογα με τις τοπικές ανάγκες και ιδιαιτερότητες, σε συνεννόηση με τους προϊσταμένους των περιφερειακών Τμημάτων.

Ο ελάχιστος αριθμός ατομικών ελέγχων ανά Επιθεωρητή, για το έτος 2018, ανέρχεται στους 117, που αντιστοιχούν σε 9 ανά μήνα έως και το Μάιο και για τους υπόλοιπους μήνες αντιστοιχούν 12 ανά μήνα, ενώ εξαιρείται ο μήνας χορήγησης της ετήσιας άδειας του προσωπικού.

Για τους **Προϊσταμένους Τμημάτων και τις μονοπρόσωπες Επιθεωρήσεις**, ο ελάχιστος αριθμός ελέγχων ανέρχεται στους **55** για όλο το έτος, που αντιστοιχούν σε **5 ανά μήνα**.

Τα παραπάνω (**117 έλεγχοι ανά Επιθεωρητή και 55 έλεγχοι για τον Προϊστάμενο του Τμήματος Συντονισμού**) ισχύουν και για τους Επιθεωρητές που υπηρετούν στα Τμήματα Συντονισμού.

Οι Διευθυντές των περιφερειακών υπηρεσιών εξαιρούνται ως προς τη διενέργεια προγραμματισμένων ελέγχων, χωρίς να αποκλείεται η δυνατότητά τους να συμμετέχουν σε αυτούς, όποτε κρίνουν οι ίδιοι σκόπιμο.

Θα πρέπει να διευκρινιστεί ότι ο στόχος καθορίζεται **ανά τμήμα Επιθεώρησης Εργασιακών Σχέσεων**. Κατά αυτόν τον τρόπο, δίνεται η δυνατότητα στους Προϊσταμένους των Τμημάτων να καθορίσουν οι ίδιοι την κατανομή των ελέγχων ανά Επιθεωρητή, σύμφωνα πάντα με τις ανάγκες της Υπηρεσίας.

Γ. ΠΡΟΓΡΑΜΜΑΤΙΣΜΟΣ ΔΡΑΣΗΣ ΤΗΣ ΥΠΗΡΕΣΙΑΣ ΕΙΔΙΚΩΝ ΕΠΙΘΕΩΡΗΤΩΝ ΕΡΓΑΣΙΑΣ

Απολογισμός δράσης της Υπηρεσίας Ειδικών Επιθεωρητών Εργασίας, οι οποίοι υπάγονται απ' ευθείας στον Ειδικό Γραμματέα του Σ.ΕΠ.Ε. και στελεχώνεται από Προϊσταμένους Διευθύνσεων και Τμημάτων Επιθεώρησης Εργασιακών Σχέσεων και Ασφάλειας και Υγείας στην Εργασία.

1. ΠΡΟΓΡΑΜΜΑΤΙΣΜΟΣ ΔΡΑΣΗΣ ΕΙΔΙΚΩΝ ΕΠΙΘΕΩΡΗΤΩΝ ΕΡΓΑΣΙΑΚΩΝ ΣΧΕΣΕΩΝ

Ο προγραμματισμός της δράσης των Ειδικών Επιθεωρητών Εργασιακών Σχέσεων για το έτος **2018**, σύμφωνα με τις προβλεπόμενες αρμοδιότητες του Ν. 3996/11 «Αναμόρφωση του Σώματος Επιθεωρητών Εργασίας, ρυθμίσεις θεμάτων Κοινωνικής Ασφάλισης και άλλες διατάξεις» & το ΠΔ 113/2014 «Οργανισμός Υπουργείου Εργασίας, Κοινωνικής Ασφάλειας και Πρόνοιας», έχει ως ακολούθως:

1.1 Εσωτερικός έλεγχος των υπηρεσιών του Σ.ΕΠ.Ε.

(Διευθύνσεις και Τμήματα Επιθεώρησης Εργασιακών Σχέσεων)

Κρίνεται σκόπιμο να ελεγχθούν Έξι (6) Διευθύνσεις και Τμήματα Επιθεώρησης Εργασιακών Σχέσεων. Με τη διαδικασία του εσωτερικού ελέγχου των Υπηρεσιών μας, παράλληλα με τις εγκύκλιες οδηγίες και τη συνεχή ενημέρωση των συναδέλφων μας, φρονούμε ότι θα επιτευχθεί η ομοιόμορφη και ενιαία αντιμετώπιση των εργασιακών προβλημάτων και παράλληλα με τη διαδικασία των προληπτικών και κατασταλτικών ελέγχων, η όσο το δυνατόν μείωση της παραβατικότητας στο μέλλον.

1.2 Έλεγχοι σε χώρους εργασίας

Οι έλεγχοι προγραμματίζονται ανά μήνα.

- **ανά κλάδο οικονομικής δραστηριότητας.**

Δίνεται προτεραιότητα σε κλάδους που παρατηρούνται έντονα φαινόμενα παραβάσεων της εργατικής νομοθεσίας.

Αναφέρονται οι παρακάτω κλάδοι οικονομικής δραστηριότητας :

- 1) Επισιτιστικά καταστήματα, νυχτερινά κέντρα κ.λπ., catering κ.λπ.
- 2) Ξενοδοχεία
- 3) Εκπαίδευση (Ιδιωτικά σχολεία, φροντιστήρια μέσης εκπαίδευσης και ξένων γλωσσών, Ι.Ε.Κ.)
- 4) Μέσα Μαζικής Ενημέρωσης
- 5) Επιχειρήσεις διαφήμισης (δημιουργία, υλοποίηση και διανομή εντύπων)
- 6) Τουριστικά Λεωφορεία - Ταξιδιωτικά γραφεία και σχολές οδηγών

- 7) Λιανικό εμπόριο (σούπερ μάρκετ, καταστήματα ένδυσης, υπόδησης, προϊόντων ζαχαροπλαστικής κ.λπ.)
- 8) Επιχειρήσεις παροχής υπηρεσιών (Υπηρεσίες φύλαξης και καθαριότητας κ.λπ.)
- 9) Δραστηριότητες σχετικές με τη φυσική ευεξία (γυμναστήρια - κέντρα αδυνατίσματος)
- 10) Βιοτεχνίες ιματισμού - φασόν
- 11) Εκτυπώσεις - εκδόσεις
- 12) Συνεργεία, πλυντήρια αυτοκινήτων και πρατήρια βενζίνης
- 13) Ι.Γ.Ε.Ε. & Ε.Π.Α. (παράνομη λειτουργία)
- 14) Τράπεζες
- 15) Ταχυδρομικές & Ταχυμεταφορικές δραστηριότητες
- 16) Τηλεπικοινωνίες
- 17) Δραστηριότητες παροχής προσωπικών υπηρεσιών
- 18) Επισκευή οχημάτων και μοτοσυκλετών
- 19) Κλινικές - Διαγνωστικά Κέντρα
- 20) Ασφάλειες.

- **ανά περιοχή**

- 1) Περιοχές με έντονη τουριστική κίνηση, ιδίως κατά τους θερινούς μήνες, όπως τα νησιά και οι παραθαλάσσιες περιοχές, λόγω της προσέλκυσης μεγάλου αριθμού μεταναστών για απασχόληση και ως εκ τούτου της ανάγκης παρουσίας επιπλέον ελεγκτικών οργάνων για την τήρηση και εφαρμογή των διατάξεων, τόσο της Εργατικής όσο και της Ασφαλιστικής Νομοθεσίας, με σκοπό την περιστολή της παραβατικότητας.
- 2) Περιοχές που παρουσιάζουν μεγάλο αριθμό βιομηχανιών (Οινόφυτα, Σχηματάρι, Κορωπί, Ασπρόπυργος, Άγιος Στέφανος).

- **ανά μέγεθος**

Επιχειρήσεις με εργατικό δυναμικό άνω των **50** ατόμων, κατά προτεραιότητα βιομηχανίες τροφίμων και ποτών και χημικές βιομηχανίες.

ΣΥΝΟΛΟ ΕΛΕΓΧΩΝ (κατ' εκτίμηση): 800

Εκτός από τους προγραμματισμένους ελέγχους, θα πραγματοποιηθούν έλεγχοι που θα προκύψουν από καταγγελίες συνδικαλιστικών οργανώσεων και μεμονωμένων πολιτών-εργαζομένων, οι οποίες θα αντιμετωπίζονται κατά προτεραιότητα, έτσι ώστε, όπου είναι δυνατόν, να επιλύονται άμεσα τα εργασιακά προβλήματα και να αποκαθίσταται η έννομη τάξη και η εργασιακή ειρήνη στους χώρους εργασίας.

1.3. Εκτέλεση κάθε έργου που θα ανατεθεί από την πολιτική ηγεσία (ομάδες εργασίας, προκαταρκτικές εξετάσεις, Ε.Δ.Ε. κ.λπ.)

1. Συμμετοχή των Ειδικών Επιθεωρητών Εργασίας σε θεματικές επιτροπές ή ομάδες εργασίας, μετά από απόφαση του Υπουργού Εργασίας και του Ειδικού Γραμματέα Σ.ΕΠ.Ε..
2. Συμμετοχή σε Επιτροπές Εργασίας της Περιφερειακής Ενότητας Κεντρικού, Νοτίου, Δυτικού και Βορείου Τομέα Αθηνών, καθώς και στις Συμβουλευτικές Επιτροπές του Ο.Α.Ε.Δ. της Περιφερειακής Δ/σης Αττικής & Νήσων
3. Τριμελείς επιτροπές Ι.Γ.Ε.Ε.- Ε.Π.Α. **και**
4. Συμμετοχή ως εκπαιδευτές στο πρόγραμμα Ειδικής Εκπαίδευσης υποψηφίων Επιθεωρητών Εργασιακών Σχέσεων, υπαλλήλων της Κεντρικής Υπηρεσίας του Υπουργείου Εργασίας, Κοινωνικής Ασφάλισης και Κοινωνικής Αλληλεγγύης και του Σώματος Επιθεώρησης Εργασίας (Σ.ΕΠ.Ε.).

2. ΠΡΟΓΡΑΜΜΑΤΙΣΜΟΣ ΔΡΑΣΗΣ ΕΙΔΙΚΩΝ ΕΠΙΘΕΩΡΗΤΩΝ ΑΣΦΑΛΕΙΑΣ ΚΑΙ ΥΓΕΙΑΣ ΣΤΗΝ ΕΡΓΑΣΙΑ

Η Υπηρεσία Ειδικών Επιθεωρητών Ασφάλειας και Υγείας στην Εργασία υπάγεται απ'ευθείας στον Ειδικό Γραμματέα του Σ.Ε.Π.Ε. και συγκροτείται από Προϊσταμένους Διεύθυνσης και Τμημάτων.

Ο προγραμματισμός δράσης των Ειδικών Επιθεωρητών Ασφάλειας και Υγείας στην Εργασία συμβαδίζει με τη στοχοθεσία για το **2018**, που καταρτίζεται σύμφωνα με τις διατάξεις του Ν. 3230/2004 «Καθιέρωση συστήματος διοίκησης με στόχους, μέτρηση της αποδοτικότητας και άλλες διατάξεις».

Στα πλαίσια των αρμοδιοτήτων της, η Υπηρεσία Ειδικών Επιθεωρητών Ασφάλειας και Υγείας στην Εργασία και υπό την άμεση εποπτεία του Ειδικού Γραμματέα του Σ.Ε.Π.Ε. προγραμματίζει για το **2018** την υλοποίηση των εξής δράσεων :

2.1. Έλεγχοι σε χώρους εργασίας

α. Σε εργοταξιακά έργα (Πολιτικού Μηχανικού)

Θα ελεγχθούν εργοτάξια και λοιπά έργα αρμοδιότητας πολιτικού μηχανικού.

β. Στοχευμένοι έλεγχοι κατά κλάδο οικονομικής δραστηριότητας

β₁. Εξακολούθηση προγραμμάτων ελέγχων και επανελέγχων πολυκαταστημάτων.

β₂. Έλεγχοι σε επιχειρήσεις συσκευαστηρίων-παρασκευαστηρίων.

γ. Σε μεγάλες επιχειρήσεις διαφόρων κλάδων Οικονομικής δραστηριότητας

γ₁ Εξακολούθηση προγραμμάτων ελέγχου μεγάλων επιχειρήσεων σε περιοχές που παρουσιάζουν **μεγάλο αριθμό βιομηχανιών**, διαφόρων κλάδων Οικονομικής δραστηριότητας (π.χ. Βοιωτία, Αν. Αττική, Δυτ. Αττική κ.λπ.).

γ₂ Επίσης, θα πραγματοποιηθούν επανέλεγχοι επιχειρήσεων που ελέγχθηκαν το έτος 2017 και στις οποίες διαπιστώθηκαν ελλείψεις σε θέματα Ασφάλειας και Υγείας στην Εργασία.

γ₃ Έλεγχοι σε επιχειρήσεις με κίνδυνο ατυχήματος μεγάλης έκτασης (**Οδηγία Seveso**).

δ. Σε ξενοδοχειακές μονάδες - επιχειρήσεις εστίασης

Θα πραγματοποιηθούν έλεγχοι για την πρόληψη του επαγγελματικού κινδύνου (ενημέρωση-κατάρτιση των εργαζομένων, σχέδια έκτακτης ανάγκης, αδήλωτη εργασία).

ε. Άλλοι έλεγχοι

Εκτός από τους προγραμματισμένους ελέγχους, θα πραγματοποιηθούν έλεγχοι που θα προκύψουν από **καταγγελίες συνδικαλιστικών οργανώσεων ή μεμονωμένων πολιτών-εργαζομένων**, οι οποίες θα αντιμετωπίζονται κατά προτεραιότητα, **για την άμεση παρέμβαση και υλοποίηση βελτιώσεων**.

στ. Ενημερωτικό – Συμβουλευτικό έργο

Στα πλαίσια υλοποίησης του ενημερωτικού συμβουλευτικού ρόλου του Σ.ΕΠ.Ε.:

στ₁ Συμμετοχή στις εκδηλώσεις-δράσεις στο πλαίσιο της Ευρωπαϊκής Εκστρατείας «Ασφαλείς & Υγιείς Χώροι εργασίας» 2018-2019, με κεντρικό θέμα τη «Διαχείριση επικίνδυνων ουσιών».

στ₂ Το μήνα Απρίλιο (η 28/4 έχει καθιερωθεί ως «Παγκόσμια Ημέρα για την Ασφάλεια και την Υγεία της Εργασίας»), θα διανέμεται ενημερωτικό υλικό κατά τη διάρκεια των ελέγχων, τονίζοντας τη σημασία της επίτευξης ασφαλών συνθηκών εργασίας για τους εργαζόμενους, την αύξηση της παραγωγικότητας και τη βελτίωση της ανταγωνιστικότητας των επιχειρήσεων.

στ₃ Τους θερινούς μήνες, κατά τη διάρκεια των ελέγχων, θα γίνεται ενημέρωση (με διανομή ενημερωτικού υλικού) για την προστασία των εργαζομένων σε συνθήκες καύσωνα και τη μείωση της θερμικής καταπόνησής τους.

στ₄ Συμμετοχή με εισηγήσεις σε εκδηλώσεις διαφορών φορέων για την Ασφάλεια και την Υγεία στους Χώρους Εργασίας, όποτε αυτό ζητηθεί.

ΣΥΝΟΛΟ ΠΡΟΒΛΕΠΟΜΕΝΩΝ ΕΛΕΓΧΩΝ ΓΙΑ ΤΟ ΕΤΟΣ 2018 (κατ' εκτίμηση): 690

Ενδεικτικά, αναφέρεται ότι οι έλεγχοι θα αφορούν:

Στην ουσιαστική λειτουργία των θεσμών, δηλαδή:

- Θα πρέπει να μελετηθεί η δυνατότητα ελέγχου του έργου των θεσμών (Τεχνικός Ασφαλείας (Τ.Α.), Ιατρός Εργασίας (Ι.Ε), ΕΣ.Υ.Π.Π., ΕΞ.Υ.Π.Π.) με στόχο τη βελτίωση των παρεχομένων από αυτούς υπηρεσιών σε θέματα βελτίωσης συνθηκών υγείας και ασφάλειας των εργαζομένων.

Σε έλεγχο των θέσεων εργασίας, όπου συγκεκριμένα θα εξετάζονται :

- Η πιθανή επιβάρυνση της υγείας των εργαζομένων λόγω έκθεσής τους σε φυσικούς, χημικούς ή βιολογικούς παράγοντες.
- Η πρόληψη του επαγγελματικού κινδύνου σε σχέση με τον ηλεκτρικό κίνδυνο (ασφάλεια ηλεκτρολογικών εγκ/σεων, έλεγχος συστημάτων προστασίας (αντιηλεκτροπληξιακός διακόπτης κ.λπ.).
- Η πρόληψη του επαγγελματικού κινδύνου σε σχέση με την εργονομική προσαρμογή της εργασίας στον άνθρωπο (εξοπλισμός, διαδικασίες, μυοσκελετική καταπόνηση κ.λπ.).
- Η πρόληψη του επαγγελματικού κινδύνου και η προστασία των εργαζομένων από ατυχήματα, σε σχέση με τις αναγκαίες και κατάλληλες προστατευτικές διατάξεις των εξοπλισμών εργασίας (ασφαλής λειτουργία και συντήρηση).
- Η υλοποίηση επιμόρφωσης-κατάρτισης των εργαζομένων σε θέματα παροχής πρώτων βοηθειών, αντιμετώπισης πυρκαγιών, εκκένωσης χώρων εργασίας σε περίπτωση εκτάκτου ανάγκης με τη διενέργεια των αναγκαίων ασκήσεων.

Σε έργα Πολιτικού Μηχανικού:

- Ο έλεγχος θα αφορά στην ολοκληρωμένη προστασία της ασφάλειας των εργαζομένων και την πρόληψη των εργατικών ατυχημάτων.

Σε έλεγχο για περιπτώσεις αδήλωτης εργασίας:

- Ο έλεγχος θα αφορά στην πιθανή αδήλωτη εργασία σε επιχειρήσεις (κυρίως σε κλάδους Εμπορίου, Εστίασης, Ένδυσης-Υπόδησης & εποχιακού χαρακτήρα), με βασικό στόχο την ενημέρωση-κατάρτιση των εργαζομένων για θέματα υγείας & ασφάλειας και την πρόληψη του επαγγελματικού κινδύνου.

2.2. Εσωτερικός Έλεγχος Υπηρεσιών του Σ.Ε.Π.Ε. (Τμήματα Επιθεώρησης Ασφάλειας και Υγείας στην Εργασία)

Θα δοθεί έμφαση στη Διενέργεια εσωτερικών ελέγχων για τη βελτίωση της λειτουργίας των Περιφερειακών Τμημάτων Επιθεώρησης Ασφάλειας και Υγείας στην Εργασία και **ιδίως** αυτών με ολιγάριθμη στελέχωση, υπό την προϋπόθεση ότι θα εξευρεθούν οι αναγκαίοι οικονομικοί πόροι.

2.3. Άλλες δραστηριότητες

Συμμετοχή σε Επιτροπές, Ομάδες εργασίας, βελτίωσης της αποτελεσματικότητας και σχεδιασμού σχετικών με

- τη **λειτουργία του Ολοκληρωμένου Πληροφοριακού Συστήματος ΟΠΣ-ΣΕΠΕ**
- την επεξεργασία **νομοθετικών ρυθμίσεων** για τη βελτίωση του επιπέδου υγείας & ασφάλειας των εργαζομένων & την πρόληψη του επαγγελματικού κινδύνου
- τη **σύνταξη εγκυκλίων-οδηγίων** για την αποτελεσματική λειτουργία του Σ.Ε.Π.Ε.
- την **ένταξη ΤΑ & ΙΕ** σε ηλεκτρονικούς καταλόγους
- τη **συμμετοχή σε Θεσμικά όργανα** (Σ.Υ.Α.Ε., Σ.Κ.Ε.Ε.Ε., Υπηρεσιακό, Πειθαρχικό Συμβούλιο) και
- την πραγματοποίηση **ελέγχων σε υπό σύσταση Ι.Γ.Ε.Ε. και Ε.Π.Α..**

2.4. Εκτέλεση κάθε άλλου έργου που θα ανατεθεί από τον Ειδικό Γραμματέα του Σ.Ε.Π.Ε. (ομάδες εργασίας, προκαταρκτικές εξετάσεις, Ε.Δ.Ε. κ.λπ.)

1. Συμμετοχή των Ειδικών Επιθεωρητών Ασφάλειας & Υγείας σε θεματικές επιτροπές ή ομάδες εργασίας, μετά από απόφαση του Υπουργού Εργασίας και του Ειδικού Γραμματέα Σ.Ε.Π.Ε..
2. Συμμετοχή ως εκπαιδευτές στο πρόγραμμα Ειδικής Εκπαίδευσης Επιθεωρητών Ασφάλειας & Υγείας του Σώματος Επιθεώρησης Εργασίας (Σ.Ε.Π.Ε.).

Δ. ΠΡΟΓΡΑΜΜΑΤΙΣΜΟΣ ΔΡΑΣΗΣ ΤΗΣ ΔΙΕΥΘΥΝΣΗΣ ΥΠΟΣΤΗΡΙΞΗΣ ΤΟΥ Σ.Ε.Π.Ε.

1. Τμήμα Διοικητικής, Οικονομικής και Τεχνικής Υποστήριξης

Για το έτος **2018**, το Τμήμα θα συνεχίσει την υποστήριξη του έργου των Υπηρεσιών του Σ.Ε.Π.Ε., βάσει των αρμοδιοτήτων του από το νέο Οργανισμό που ισχύει με το Π.Δ. 134/2017.

Ενδεικτικά αναφέρονται:

- Η συνεχής τήρηση και επικαιροποίηση του δυναμολογίου.
- Η καταγραφή των αναγκών των Υπηρεσιών για προσωπικό και πιστώσεις.
- Η παροχή συμβουλών και απόψεων προς τις υπηρεσίες του Σ.Ε.Π.Ε. σε θέματα αρμοδιότητάς του.
- Η μέριμνα για την τεχνική υποστήριξη της Κεντρικής Υπηρεσίας του Σ.Ε.Π.Ε. και τις αναγκαίες προμήθειες και εξοπλισμό.
- Η διοικητική και γραμματειακή υποστήριξη της Υπηρεσίας Ειδικών Επιθεωρητών, για την οποία γίνεται αποκλειστική διάθεση δύο υπαλλήλων του Τμήματος.
- Η συμμετοχή σε συγχρηματοδοτούμενα προγράμματα Ε.Σ.Π.Α., που στόχο έχουν την αναβάθμιση και βελτίωση του Σ.Ε.Π.Ε. και του εξοπλισμού του **και**
- Η συνεργασία με τις υπηρεσίες του ΥΠ.Ε.Κ.Α.Α. και του Σ.Ε.Π.Ε. για νέες προσλήψεις μέσω Α.Σ.Ε.Π., κατάρτιση Περιγραμμάτων Θέσεων Εργασίας, έκδοση βεβαιώσεων για ψηφιακές υπογραφές κ.ά..

2. Τμήμα Διαχείρισης Πληροφοριακών Συστημάτων και Δεδομένων

Το **2018**, το Τμήμα Διαχείρισης Πληροφοριακών Συστημάτων και Δεδομένων πρόκειται να:

- οργανώσει και να υλοποιήσει εκτενέστερα προγράμματα εκπαίδευσης των εσωτερικών χρηστών στο υποσύστημα των ελέγχων σε τοπικά Τμήματα Επιθεώρησης της περιφέρειας Αττικής, αλλά και προγράμματα τηλεεκπαίδευσης, σε όλες τις άλλες Περιφερειακές Διευθύνσεις ανά την Ελλάδα, για τα οποία θα χρησιμοποιήσει την πλατφόρμα της τηλεεκπαίδευσης του ΟΠΣ ΣΕΠΕ.
- εκδώσει αναλυτικές οδηγίες χρήσης και να προβεί σε όλες τις απαραίτητες ενέργειες για να βελτιώσει τη λειτουργία και χρήση του ΟΠΣ ΣΕΠΕ.
- είναι σε συνεχή επικοινωνία και συνεργασία με τον Ανάδοχο του ΟΠΣ ΣΕΠΕ, προκειμένου να:
 - (α) αναφέρει τα προβλήματα και τις δυσλειτουργίες των υποσυστημάτων του, δίνοντας σαφείς οδηγίες αλλαγών/διορθώσεων **και**
 - (β) αναφέρει τις όποιες αλλαγές στη νομοθεσία του εργατικού δικαίου, δίνοντας σαφείς οδηγίες για προσαρμογές και στη συνέχεια θα ελέγχει τις παραδιδόμενες βελτιώσεις από τον Ανάδοχο.

- ενημερώνει τους εσωτερικούς χρήστες με σχετικές οδηγίες και εγκυκλίους για τις επερχόμενες αλλαγές/προσαρμογές στα υποσυστήματα.
- υποστηρίζει τους εσωτερικούς χρήστες με απαντήσεις σε ερωτήματά τους είτε μέσω ηλεκτρονικής αλληλογραφίας, είτε μέσω τηλεφωνικής επικοινωνίας και απομακρυσμένης διασύνδεσης υπολογιστών.
- οργανώσει και διαχειριστεί όλη τη διαδικασία για να πιστοποιηθούν και να λάβουν όλοι οι υπάλληλοι του Σ.ΕΠ.Ε. ψηφιακή υπογραφή. Θα είναι σε συνεχή επικοινωνία και συνεργασία με την Ανάδοχο εταιρεία για τον συντονισμό των απαιτούμενων ενεργειών και την επικοινωνία με τους υπαλλήλους του Σ.ΕΠ.Ε., για να ολοκληρωθούν όλες οι απαραίτητες ενέργειες, προκειμένου να μπορούν όλοι να υπογράψουν ψηφιακά ένα έγγραφο. Θα προβεί σε έκδοση απαραίτητων οδηγιών για τη χρήση των ψηφιακών πιστοποιητικών τους **και**
- προβεί σε όλες τις απαραίτητες ενέργειες για τον καθορισμό των προδιαγραφών των έργων που είναι απαραίτητα να προκηρυχθούν εντός του **2018** και αφορούν έργα συντήρησης του ΟΠΣ ΣΕΠΕ και του Σ.Ε.Ο.Μ..

3. Τμήμα Νομικής Υποστήριξης

- Υλοποίηση των επιχειρησιακών στόχων του Τμήματος κατά λόγο αρμοδιότητας όπως εκτέθηκαν στον απολογισμό δράσης.
- Σύνταξη και αποστολή εγκυκλίων σχετικά με θέματα που άπτονται της ομαλής λειτουργίας των Περιφερειακών Υπηρεσιών του Σ.ΕΠ.Ε., της εργατικής νομοθεσίας ή διατάξεων του Κ.Δ.Διαδ. και του Κ.Δ.Δ..
- Αποστολή προς όλες τις περιφερειακές Υπηρεσίες απαντήσεων επί ερωτημάτων γενικότερου ενδιαφέροντος, με στόχο την ενιαία αντιμετώπιση περιπτώσεων που απαιτούν ιδιαίτερο χειρισμό στο πλαίσιο δράσης του Σ.ΕΠ.Ε..
- Κατάθεση προτάσεων στο Τμήμα Διαχείρισης Πληροφοριακών Συστημάτων και Δεδομένων για την αναπροσαρμογή της ηλεκτρονικής φόρμας των εντύπων που είναι αναρτημένα στο ΟΠΣ ΣΕΠΕ και την επικαιροποίηση των διατάξεων της εργατικής νομοθεσίας που περιλαμβάνεται σε αυτά.
- Συμμετοχή στην υλοποίηση από πλευράς Σ.ΕΠ.Ε. της διαδικασίας κύρωσης της 129 ΔΣΕ για την επιθεώρηση στη γεωργία.
- Συγκέντρωση και μελέτη γνωμοδοτήσεων του Ν.Σ.Κ. επί ζητημάτων που άπτονται της δράσης του Σ.ΕΠ.Ε. και ενημέρωση των Περιφερειακών Υπηρεσιών επ' αυτών.
- Συνδρομή επί θεμάτων που άπτονται των αρμοδιοτήτων του Σ.ΕΠ.Ε., στο πλαίσιο δράσης του Τμήματος Αντιμετώπισης Αδήλωτης Εργασίας στο Ανώτατο Συμβούλιο Εργασίας (Α.Σ.Ε.) **και**
- Επεξεργασία ρυθμιστικού πλαισίου και υποβολή προτάσεων για τη νομική προστασία του Ειδικού Γραμματέα, των Επιθεωρητών Εργασίας και των λοιπών υπαλλήλων του Σ.ΕΠ.Ε. κατά την άσκηση των καθηκόντων τους.

ΤΡΙΤΟ ΜΕΡΟΣ

ΣΥΜΒΟΥΛΙΟ ΚΟΙΝΩΝΙΚΟΥ ΕΛΕΓΧΟΥ ΕΠΙΘΕΩΡΗΣΗΣ ΕΡΓΑΣΙΑΣ (Σ.Κ.Ε.Ε.Ε.)

ΛΕΙΤΟΥΡΓΙΑ ΣΥΜΒΟΥΛΙΟΥ ΚΟΙΝΩΝΙΚΟΥ ΕΛΕΓΧΟΥ ΕΠΙΘΕΩΡΗΣΗΣ ΕΡΓΑΣΙΑΣ (Σ.Κ.Ε.Ε.Ε.) ΚΑΤΑ ΤΟ ΕΤΟΣ 2017

Κατά το έτος **2017** πραγματοποιήθηκαν δύο (2) συνεδριάσεις του Συμβουλίου Κοινωνικού Ελέγχου Επιθεώρησης Εργασίας, κατά τις οποίες οι εκπρόσωποι εργαζομένων και εργοδοτών διατύπωσαν προτάσεις για τη βελτίωση της λειτουργίας του Σ.ΕΠ.Ε..

Το θέμα που συζητήθηκε ήταν:

- Έγκριση Έκθεσης Πεπραγμένων Σ.ΕΠ.Ε. ετών 2014, 2015 και 2016.

ΠΑΡΑΤΗΡΗΣΕΙΣ - ΠΡΟΤΑΣΕΙΣ - ΣΧΟΛΙΑ Σ.Κ.Ε.Ε.Ε.

Το έτος **2017**, το Σ.ΕΠ.Ε. κατάφερε, με δεδομένη τη δύσκολη οικονομική συγκυρία, να φέρει εις πέρας σε υψηλό, ποιοτικά και ποσοτικά, βαθμό το έργο του.

Το Συμβούλιο επισημαίνει την ικανοποίησή του για:

- Την προσπάθεια των στελεχών του Σ.ΕΠ.Ε. να αποτυπώσουν όσο το δυνατό καλύτερα τη δράση του Σώματος τα έτη **2014, 2015** και **2016**.

Το Συμβούλιο κατέθεσε τις παρακάτω προτάσεις:

1. Το Συμβούλιο ζήτησε την τακτική συνεδρίαση του οργάνου, προκειμένου να συζητούνται όλα τα θέματα που αφορούν τη δράση του Σ.ΕΠ.Ε..
2. Το Συμβούλιο επεσήμανε την ανάγκη ενίσχυσης της επικοινωνίας και συνεργασίας των κοινωνικών εταίρων με το Σ.ΕΠ.Ε., για την καλύτερη ενημέρωση των μελών σε θέματα κυρίως ασφάλειας και υγείας στην εργασία.
3. Το Συμβούλιο επεσήμανε την ανάγκη απλοποίησης του Ολοκληρωμένου Πληροφοριακού Συστήματος του Σ.ΕΠ.Ε. (ΟΠΣ-ΣΕΠΕ), γεγονός που θα διευκολύνει το έργο των Επιθεωρητών.
4. Το Συμβούλιο τόνισε τη σημασία της βελτίωσης του προγραμματισμού των ελέγχων σε συνάρτηση με τους κλάδους οικονομικής δραστηριότητας που πρέπει να ελεγχθούν, καθώς και με τα χαρακτηριστικά της περιοχής που πρόκειται να διενεργηθεί ο έλεγχος.
5. Το Συμβούλιο εξέφρασε την άποψη ότι πέραν των ποσοτικών στοιχείων, έμφαση θα πρέπει να δίνεται και στα ποιοτικά στοιχεία, προκειμένου να αξιολογηθεί σωστά το έργο του Σ.ΕΠ.Ε. και να καταρτιστεί ο προγραμματισμός.
6. Το Συμβούλιο αναγνώρισε την προσπάθεια των στελεχών του Σ.ΕΠ.Ε. να ανταπεξέλθουν κάτω από δύσκολες συνθήκες στις απαιτήσεις της εργασίας τους. Το Σ.ΕΠ.Ε. πρέπει άμεσα να προχωρήσει σε στελέχωση των υπηρεσιών του, προκειμένου να υπάρξει καλύτερος έλεγχος της αγοράς εργασίας.

*Το Συμβούλιο Κοινωνικού Ελέγχου Επιθεώρησης Εργασίας εγκρίνει ομόφωνα την Έκθεση Πεπραγμένων του Σ.ΕΠ.Ε. για το έτος **2017**.*

ΤΕΤΑΡΤΟ ΜΕΡΟΣ

ΠΑΡΑΡΤΗΜΑ Ι

**ΠΙΝΑΚΕΣ ΚΑΙ ΔΙΑΓΡΑΜΜΑΤΑ ΠΟΥ ΑΦΟΡΟΥΝ ΣΤΗ ΔΡΑΣΤΗΡΙΟΤΗΤΑ ΤΩΝ
ΥΠΗΡΕΣΙΩΝ ΕΠΙΘΕΩΡΗΣΗΣ ΑΣΦΑΛΕΙΑΣ ΚΑΙ ΥΓΕΙΑΣ ΣΤΗΝ ΕΡΓΑΣΙΑ ΤΟ ΕΤΟΣ 2017**

ΣΤΑΤΙΣΤΙΚΑ ΣΤΟΙΧΕΙΑ ΕΤΟΥΣ 2017

ΠΙΝΑΚΑΣ Τ1: ΕΛΕΓΧΟΙ ΥΠΗΡΕΣΙΩΝ ΕΠΙΘΕΩΡΗΣΗΣ ΑΣΦΑΛΕΙΑΣ & ΥΓΕΙΑΣ ΣΤΗΝ ΕΡΓΑΣΙΑ (3 σελίδες)

ΚΩΔΙΚΟΣ ΚΛΑΔΟΥ (Διψήφια Ταξινόμηση)	ΠΕΡΙΓΡΑΦΗ ΚΛΑΔΩΝ ΟΙΚΟΝΟΜΙΚΗΣ ΔΡΑΣΤΗΡΙΟΤΗΤΑΣ (ανά διψήφιο κωδικό σύμφωνα με ΣΤΑΚΟΔ-2008)	ΑΡΙΘΜΟΣ ΕΛΕΓΧΩΝ	ΑΡΙΘΜΟΣ ΕΠΑΝ/ΓΧΩΝ	ΑΡ. ΕΛΕΓΧΩΝ ΜΕΤΑ ΑΠΟ ΑΤΥΧΗΜΑ	ΑΡ. ΕΛΕΓΧΩΝ ΜΕΤΑ ΑΠΟ ΚΑΤΑΓΓΕΛΙΑ	ΣΥΝΟΛΟ ΕΛΕΓΧΩΝ	ΠΟΣΟΣΤΟ ΣΤΟ ΣΥΝΟΛΟ ΤΩΝ ΕΛΕΓΧΩΝ & ΕΠΑΝ/ΓΧΩΝ ο/ο
47	Λιανικό εμπόριο, εκτός από το εμπόριο μηχανοκίνητων οχημάτων και μοτοσυκλετών	2.992	1.183	564	51	4.790	22,36%
41-42-43	Κατασκευές	2.592	495	272	116	3.475	16,22%
56	Δραστηριότητες υπηρεσιών εστίασης	1.688	558	112	31	2.389	11,15%
10	Βιομηχανία τροφίμων	879	324	198	18	1.419	6,62%
46	Χονδρικό εμπόριο, εκτός από το εμπόριο μηχανοκίνητων οχημάτων και μοτοσυκλετών	586	140	97	12	835	3,90%
55	Καταλύματα	553	113	108	8	782	3,65%
30	Κατασκευή λοιπού εξοπλισμού μεταφορών	637	6	15	0	658	3,07%
84	Δημόσια διοίκηση και άμυνα, υποχρεωτική κοινωνική ασφάλιση	247	60	263	60	630	2,94%
45	Χονδρικό και λιανικό εμπόριο, επισκευή μηχανοκίνητων οχημάτων και μοτοσυκλετών	438	81	34	5	558	2,60%
52	Αποθήκευση και υποστηρικτικές προς τη μεταφορά δραστηριότητες	281	52	155	10	498	2,32%
38	Συλλογή, επεξεργασία και διάθεση αποβλήτων, ανάκτηση υλικών	261	78	58	8	405	1,89%
25	Κατασκευή μεταλλικών προϊόντων, με εξαίρεση τα μηχανήματα και τα είδη εξοπλισμού	182	69	73	7	331	1,55%
86	Δραστηριότητες ανθρώπινης υγείας	119	52	122	17	310	1,45%
81	Δραστηριότητες παροχής υπηρεσιών σε κτίρια και εξωτερικούς χώρους	148	26	101	9	284	1,33%
96	Άλλες δραστηριότητες παροχής προσωπικών υπηρεσιών	217	44	7	7	275	1,28%
49	Χερσαίες μεταφορές και μεταφορές μέσω αγωγών	162	28	64	11	265	1,24%
80	Δραστηριότητες παροχής προστασίας και έρευνας	170	20	29	6	225	1,05%
50	Πλωτές μεταφορές	198	7	4	0	209	0,98%
23	Παραγωγή άλλων μη μεταλλικών ορυκτών προϊόντων	114	35	32	2	183	0,85%
35	Παροχή ηλεκτρικού ρεύματος, φυσικού αερίου, ατμού και κλιματισμού	59	19	65	3	146	0,68%
33	Επισκευή και εγκατάσταση μηχανημάτων και εξοπλισμού	101	17	19	5	142	0,66%
20	Παραγωγή χημικών ουσιών και προϊόντων	77	29	28	7	141	0,66%
85	Εκπαίδευση	92	12	22	12	138	0,64%
22	Κατασκευή προϊόντων από ελαστικό (καουτσούκ) και πλαστικές ύλες	61	31	38	4	134	0,63%
01	Φυτική και ζωική παραγωγή, θήρα και συναφείς δραστηριότητες	69	19	32	6	126	0,59%
64	Δραστηριότητες χρηματοπιστωτικών υπηρεσιών, με εξαίρεση τις ασφαλιστικές δραστηριότητες και τα συνταξιοδοτικά ταμεία	81	21	18	1	121	0,56%
61	Τηλεπικοινωνίες	63	17	25	14	119	0,56%
53	Ταχυδρομικές και ταχυμεταφορικές δραστηριότητες	68	19	20	2	109	0,51%
28	Κατασκευή μηχανημάτων και ειδών εξοπλισμού π.δ.κ.α.	54	16	26	3	99	0,46%
14	Κατασκευή ειδών ένδυσης	70	24	3	0	97	0,45%
16	Βιομηχανία ξύλου και κατασκευή προϊόντων από ξύλο και φελλό, εκτός από έπιπλα, κατασκευή ειδών καλαθοποιίας και σπαρτοπλεκτικής	58	17	15	1	91	0,42%
11	Ποτοποιία	56	19	12	0	87	0,41%

ΣΤΑΤΙΣΤΙΚΑ ΣΤΟΙΧΕΙΑ ΕΤΟΥΣ 2017

ΠΙΝΑΚΑΣ Τ1: ΕΛΕΓΧΟΙ ΥΠΗΡΕΣΙΩΝ ΕΠΙΘΕΩΡΗΣΗΣ ΑΣΦΑΛΕΙΑΣ & ΥΓΕΙΑΣ ΣΤΗΝ ΕΡΓΑΣΙΑ (3 σελίδες)

ΚΩΔΙΚΟΣ ΚΛΑΔΟΥ (Διψήφια Ταξινόμηση)	ΠΕΡΙΓΡΑΦΗ ΚΛΑΔΩΝ ΟΙΚΟΝΟΜΙΚΗΣ ΔΡΑΣΤΗΡΙΟΤΗΤΑΣ (ανά διψήφιο κωδικό σύμφωνα με ΣΤΑΚΟΔ-2008)	ΑΡΙΘΜΟΣ ΕΛΕΓΧΩΝ	ΑΡΙΘΜΟΣ ΕΠΑΝ/ΓΧΩΝ	ΑΡ. ΕΛΕΓΧΩΝ ΜΕΤΑ ΑΠΟ ΑΤΥΧΗΜΑ	ΑΡ. ΕΛΕΓΧΩΝ ΜΕΤΑ ΑΠΟ ΚΑΤΑΓΓΕΛΙΑ	ΣΥΝΟΛΟ ΕΛΕΓΧΩΝ	ΠΟΣΟΣΤΟ ΣΤΟ ΣΥΝΟΛΟ ΤΩΝ ΕΛΕΓΧΩΝ & ΕΠΑΝ/ΓΧΩΝ ο/ο
31	Κατασκευή επίπλων	52	10	12	6	80	0,37%
92	Τυχερά παιχνίδια και στοιχήματα	43	14	10	2	69	0,32%
24	Παραγωγή βασικών μετάλλων	27	10	23	1	61	0,28%
19	Παραγωγή οπτάνθρακα και προϊόντων διύλισης πετρελαίου	28	3	25	0	56	0,26%
27	Κατασκευή ηλεκτρολογικού εξοπλισμού	34	5	15	2	56	0,26%
93	Αθλητικές δραστηριότητες και δραστηριότητες διασκέδασης και ψυχαγωγίας	38	12	2	4	56	0,26%
32	Άλλες μεταποιητικές δραστηριότητες	37	8	8	2	55	0,26%
51	Αεροπορικές μεταφορές	37	4	14	0	55	0,26%
79	Δραστηριότητες ταξιδιωτικών πρακτορείων, γραφείων οργανωμένων ταξιδιών και άλλων υπηρεσιών κρατήσεων και συναφείς δραστηριότητες	49	2	0	1	52	0,24%
18	Εκτυπώσεις και αναπαραγωγή προεγγεγραμμένων μέσων	17	21	5	2	45	0,21%
21	Παραγωγή βασικών φαρμακευτικών προϊόντων και φαρμακευτικών σκευασμάτων	16	15	12	2	45	0,21%
17	Χαρτοποιία και κατασκευή χάρτινων προϊόντων	26	5	10	0	41	0,19%
88	Δραστηριότητες κοινωνικής μέριμνας χωρίς παροχή καταλύματος	20	6	13	2	41	0,19%
13	Παραγωγή κλωστοϋφαντουργικών υλών	20	5	14	1	40	0,19%
36	Συλλογή, επεξεργασία και παροχή νερού	21	5	7	3	36	0,17%
77	Δραστηριότητες ενοικίασης και εκμίσθωσης	26	5	5	0	36	0,17%
82	Διοικητικές δραστηριότητες γραφείου, γραμματειακή υποστήριξη και άλλες δραστηριότητες παροχής υποστήριξης προς τις επιχειρήσεις	17	7	4	3	31	0,14%
78	Δραστηριότητες απασχόλησης	19	2	7	1	29	0,14%
66	Δραστηριότητες συναφείς προς τις χρηματοπιστωτικές υπηρεσίες και τις ασφαλιστικές δραστηριότητες	16	6	3	2	27	0,13%
70	Δραστηριότητες κεντρικών γραφείων- δραστηριότητες παροχής συμβούλων διαχείρισης	17	2	6	2	27	0,13%
71	Αρχιτεκτονικές δραστηριότητες και δραστηριότητες μηχανικών, τεχνικές δοκιμές και αναλύσεις	19	3	2	2	26	0,12%
58	Εκδοτικές δραστηριότητες	18	5	2	0	25	0,12%
37	Επεξεργασία λυμάτων	14	1	8	0	23	0,11%
39	Δραστηριότητες εξυγίανσης και άλλες υπηρεσίες για τη διαχείριση αποβλήτων	11	5	4	2	22	0,10%
90	Δημιουργικές δραστηριότητες, τέχνες και διασκέδαση	9	4	5	3	21	0,10%
94	Δραστηριότητες οργανώσεων	17	1	2	1	21	0,10%
03	Αλιεία και υδατοκαλλιέργεια	10	1	7	2	20	0,09%
65	Ασφαλιστικά, αντασφαλιστικά και συνταξιοδοτικά ταμεία, εκτός από την υποχρεωτική κοινωνική ασφάλιση	11	3	4	1	19	0,09%

ΣΤΑΤΙΣΤΙΚΑ ΣΤΟΙΧΕΙΑ ΕΤΟΥΣ 2017

ΠΙΝΑΚΑΣ Τ1: ΕΛΕΓΧΟΙ ΥΠΗΡΕΣΙΩΝ ΕΠΙΘΕΩΡΗΣΗΣ ΑΣΦΑΛΕΙΑΣ & ΥΓΕΙΑΣ ΣΤΗΝ ΕΡΓΑΣΙΑ (3 σελίδες)

ΚΩΔΙΚΟΣ ΚΛΑΔΟΥ (Διψήφια Ταξινόμηση)	ΠΕΡΙΓΡΑΦΗ ΚΛΑΔΩΝ ΟΙΚΟΝΟΜΙΚΗΣ ΔΡΑΣΤΗΡΙΟΤΗΤΑΣ (ανά διψήφιο κωδικό σύμφωνα με ΣΤΑΚΟΔ-2008)	ΑΡΙΘΜΟΣ ΕΛΕΓΧΩΝ	ΑΡΙΘΜΟΣ ΕΠΑΝ/ΓΧΩΝ	ΑΡ. ΕΛΕΓΧΩΝ ΜΕΤΑ ΑΠΟ ΑΤΥΧΗΜΑ	ΑΡ. ΕΛΕΓΧΩΝ ΜΕΤΑ ΑΠΟ ΚΑΤΑΓΓΕΛΙΑ	ΣΥΝΟΛΟ ΕΛΕΓΧΩΝ	ΠΟΣΟΣΤΟ ΣΤΟ ΣΥΝΟΛΟ ΤΩΝ ΕΛΕΓΧΩΝ & ΕΠΑΝ/ΓΧΩΝ ο/ο
15	Βιομηχανία δέρματος και δερματίνων ειδών	16	1	1	0	18	0,08%
12	Παραγωγή προϊόντων καπνού	7	0	10	0	17	0,08%
68	Διαχείριση ακίνητης περιουσίας	14	2	1	0	17	0,08%
74	Άλλες επαγγελματικές, επιστημονικές και τεχνικές δραστηριότητες	11	4	0	0	15	0,07%
69	Νομικές και λογιστικές δραστηριότητες	10	3	0	1	14	0,07%
91	Δραστηριότητες βιβλιοθηκών, αρχειοφυλακείων, μουσείων και λοιπές πολιτιστικές δραστηριότητες	5	2	4	3	14	0,07%
02	Δασοκομία και υλοτομία	3	3	7	0	13	0,06%
29	Κατασκευή μηχανοκίνητων οχημάτων, ρυμουλκούμενων και ημιρυμουλκούμενων οχημάτων	6	3	1	3	13	0,06%
95	Επισκευή ηλεκτρονικών υπολογιστών και ειδών ατομικής ή οικιακής χρήσης	10	3	0	0	13	0,06%
62	Δραστηριότητες προγραμματισμού ηλεκτρονικών υπολογιστών, παροχής συμβούλων και συναφείς δραστηριότητες	9	2	1	0	12	0,06%
63	Δραστηριότητες υπηρεσιών πληροφορίας	9	0	2	1	12	0,06%
73	Διαφήμιση και έρευνα αγοράς	8	2	0	2	12	0,06%
08	Λοιπά ορυχεία και λατομεία	6	1	3	0	10	0,05%
26	Κατασκευή ηλεκτρονικών υπολογιστών, ηλεκτρονικών και οπτικών προϊόντων	9	0	0	1	10	0,05%
87	Δραστηριότητες βοήθειας κατ' οίκον	2	2	4	0	8	0,04%
60	Δραστηριότητες προγραμματισμού και ραδιοηλεκτρονικών εκπομπών	2	0	1	4	7	0,03%
99	Δραστηριότητες ετερόδικων οργανισμών και φορέων	2	1	3	1	7	0,03%
59	Παραγωγή κινηματογραφικών ταινιών, βίντεο και τηλεοπτικών προγραμμάτων, ηχογραφήσεις και μουσικές εκδόσεις	2	2	1	0	5	0,02%
72	Επιστημονική έρευνα και ανάπτυξη	2	0	2	0	4	0,02%
75	Κτηνιατρικές δραστηριότητες	4	0	0	0	4	0,02%
06	Άντληση αργού πετρελαίου και φυσικού αερίου	1	2	0	0	3	0,01%
05	Εξόρυξη άνθρακα και λιγνίτη	2	0	0	0	2	0,01%
07	Εξόρυξη μεταλλευμάτων	2	0	0	0	2	0,01%
09	Υποστηρικτικές δραστηριότητες εξόρυξης	1	0	1	0	2	0,01%
97	Δραστηριότητες νοικοκυριών ως εργοδοτών οικιακού προσωπικού	0	0	2	0	2	0,01%
98	Μη διαφοροποιημένες δραστηριότητες ιδιωτικών νοικοκυριών, που αφορούν την παραγωγή αγαθών-και υπηρεσιών-για ίδια χρήση	1	0	0	0	1	0,00%
ΣΥΝΟΛΑ		14.186	3.834	2.904	499	21.423	100,00%

Διάγραμμα Τ1: Αριθμός Ελέγχων και Κυρώσεων των Υπηρεσιών Επιθεώρησης Ασφάλειας και Υγείας στην εργασία ανά κλάδο οικονομικής δραστηριότητας



ΣΤΑΤΙΣΤΙΚΑ ΣΤΟΙΧΕΙΑ ΕΤΟΥΣ 2017

ΠΙΝΑΚΑΣ Τ2: ΚΥΡΩΣΕΙΣ ΑΠΟ ΤΙΣ ΥΠΗΡΕΣΙΕΣ ΕΠΙΘΕΩΡΗΣΗΣ ΑΣΦΑΛΕΙΑΣ & ΥΓΕΙΑΣ ΣΤΗΝ ΕΡΓΑΣΙΑ (3 σελίδες)

ΚΩΔΙΚΟΣ ΚΛΑΔΟΥ (Διψήφια Ταξινόμηση)	ΠΕΡΙΓΡΑΦΗ ΚΛΑΔΩΝ ΟΙΚΟΝΟΜΙΚΗΣ ΔΡΑΣΤΗΡΙΟΤΗΤΑΣ (ανά διψήφιο κωδικό σύμφωνα με ΣΤΑΚΟΔ-2008)	ΣΥΝΟΛΙΚΟΣ ΑΡΙΘΜΟΣ ΚΥΡΩΣΕΩΝ	ΣΥΝΟΛΙΚΟΣ ΑΡΙΘΜΟΣ ΜΗΝΥΣΕΩΝ	ΣΥΝΟΛΙΚΟΣ ΑΡΙΘΜΟΣ ΔΙΑΚΟΠΩΝ	ΣΥΝΟΛΙΚΟΣ ΑΡΙΘΜΟΣ ΠΡΟΣΤΙΜΩΝ	ΠΟΣΑ ΠΡΟΣΤΙΜΩΝ
41-42-43	Κατασκευές	475	85	186	204	803.288 €
47	Λιανικό εμπόριο, εκτός από το εμπόριο μηχανοκίνητων οχημάτων και μοτοσυκλετών	179	80	1	98	190.706 €
10	Βιομηχανία τροφίμων	136	63	0	73	327.008 €
55	Καταλύματα	105	13	1	91	153.549 €
84	Δημόσια διοίκηση και άμυνα, υποχρεωτική κοινωνική ασφάλιση	97	94	3	0	0 €
56	Δραστηριότητες υπηρεσιών εστίασης	84	23	1	60	146.435 €
46	Χονδρικό εμπόριο, εκτός από το εμπόριο μηχανοκίνητων οχημάτων και μοτοσυκλετών	64	23	0	41	137.596 €
25	Κατασκευή μεταλλικών προϊόντων, με εξαίρεση τα μηχανήματα και τα είδη εξοπλισμού	44	18	0	26	103.450 €
30	Κατασκευή λοιπού εξοπλισμού μεταφορών	44	3	9	32	211.367 €
38	Συλλογή, επεξεργασία και διάθεση αποβλήτων, ανάκτηση υλικών	42	21	0	21	82.159 €
52	Αποθήκευση και υποστηρικτικές προς τη μεταφορά δραστηριότητες	34	20	0	14	46.552 €
49	Χερσαίες μεταφορές και μεταφορές μέσω αγωγών	30	10	0	20	87.902 €
86	Δραστηριότητες ανθρώπινης υγείας	29	22	0	7	19.650 €
22	Κατασκευή προϊόντων από ελαστικό (καουτσούκ) και πλαστικές ύλες	24	15	0	9	36.100 €
28	Κατασκευή μηχανημάτων και ειδών εξοπλισμού π.δ.κ.α.	24	12	0	12	36.501 €
01	Φυτική και ζωική παραγωγή, θήρα και συναφείς δραστηριότητες	17	7	0	10	19.501 €
13	Παραγωγή κλωστοϋφαντουργικών υλών	17	7	0	10	49.452 €
81	Δραστηριότητες παροχής υπηρεσιών σε κτίρια και εξωτερικούς χώρους	17	11	0	6	7.000 €
16	Βιομηχανία ξύλου και κατασκευή προϊόντων από ξύλο και φελλό, εκτός από έπιπλα, κατασκευή ειδών καλαθοποιίας και σπαρτοπλεκτικής	14	8	0	6	16.502 €
23	Παραγωγή άλλων μη μεταλλικών ορυκτών προϊόντων	13	7	0	6	10.801 €
18	Εκτυπώσεις και αναπαραγωγή προεγγεγραμμένων μέσων	12	4	0	8	25.103 €
80	Δραστηριότητες παροχής προστασίας και έρευνας	12	4	0	8	21.803 €
35	Παροχή ηλεκτρικού ρεύματος, φυσικού αερίου, ατμού και κλιματισμού	11	9	0	2	7.200 €
45	Χονδρικό και λιανικό εμπόριο, επισκευή μηχανοκίνητων οχημάτων και μοτοσυκλετών	11	4	0	7	13.300 €
33	Επισκευή και εγκατάσταση μηχανημάτων και εξοπλισμού	10	7	0	3	9.200 €
03	Αλιεία και υδατοκαλλιέργεια	9	5	0	4	12.500 €
11	Ποτοποιία	9	5	0	4	6.100 €

ΣΤΑΤΙΣΤΙΚΑ ΣΤΟΙΧΕΙΑ ΕΤΟΥΣ 2017

ΠΙΝΑΚΑΣ Τ2: ΚΥΡΩΣΕΙΣ ΑΠΟ ΤΙΣ ΥΠΗΡΕΣΙΕΣ ΕΠΙΘΕΩΡΗΣΗΣ ΑΣΦΑΛΕΙΑΣ & ΥΓΕΙΑΣ ΣΤΗΝ ΕΡΓΑΣΙΑ (3 σελίδες)

ΚΩΔΙΚΟΣ ΚΛΑΔΟΥ (Διψήφια Ταξινόμηση)	ΠΕΡΙΓΡΑΦΗ ΚΛΑΔΩΝ ΟΙΚΟΝΟΜΙΚΗΣ ΔΡΑΣΤΗΡΙΟΤΗΤΑΣ (ανά διψήφιο κωδικό σύμφωνα με ΣΤΑΚΟΔ-2008)	ΣΥΝΟΛΙΚΟΣ ΑΡΙΘΜΟΣ ΚΥΡΩΣΕΩΝ	ΣΥΝΟΛΙΚΟΣ ΑΡΙΘΜΟΣ ΜΗΝΥΣΕΩΝ	ΣΥΝΟΛΙΚΟΣ ΑΡΙΘΜΟΣ ΔΙΑΚΟΠΩΝ	ΣΥΝΟΛΙΚΟΣ ΑΡΙΘΜΟΣ ΠΡΟΣΤΙΜΩΝ	ΠΟΣΑ ΠΡΟΣΤΙΜΩΝ
17	Χαρτοποιία και κατασκευή χάρτινων προϊόντων	9	5	0	4	11.000 €
20	Παραγωγή χημικών ουσιών και προϊόντων	9	2	0	7	39.050 €
61	Τηλεπικοινωνίες	8	5	0	3	2.700 €
88	Δραστηριότητες κοινωνικής μέριμνας χωρίς παροχή καταλύματος	7	2	0	5	9.800 €
19	Παραγωγή οπτάνθρακα και προϊόντων διύλισης πετρελαίου	5	3	0	2	13.500 €
24	Παραγωγή βασικών μετάλλων	5	0	0	5	69.300 €
27	Κατασκευή ηλεκτρολογικού εξοπλισμού	5	2	0	3	11.851 €
31	Κατασκευή επίπλων	5	3	0	2	3.000 €
32	Άλλες μεταποιητικές δραστηριότητες	5	1	0	4	14.500 €
53	Ταχυδρομικές και ταχυμεταφορικές δραστηριότητες	5	3	0	2	3.500 €
64	Δραστηριότητες χρηματοπιστωτικών υπηρεσιών, με εξαίρεση τις ασφαλιστικές δραστηριότητες και τα συνταξιοδοτικά ταμεία	5	3	0	2	1.000 €
02	Δασοκομία και υλοτομία	4	4	0	0	0 €
36	Συλλογή, επεξεργασία και παροχή νερού	4	3	0	1	500 €
78	Δραστηριότητες απασχόλησης	4	3	0	1	500 €
79	Δραστηριότητες ταξιδιωτικών πρακτορείων, γραφείων οργανωμένων ταξιδιών και άλλων υπηρεσιών κρατήσεων και συναφείς δραστηριότητες	4	0	0	4	6.200 €
96	Άλλες δραστηριότητες παροχής προσωπικών υπηρεσιών	4	1	0	3	2.300 €
12	Παραγωγή προϊόντων καπνού	3	2	0	1	11.000 €
15	Βιομηχανία δέρματος και δερματίνων ειδών	3	0	0	3	3.500 €
37	Επεξεργασία λυμάτων	3	2	0	1	2.000 €
60	Δραστηριότητες προγραμματισμού και ραδιοτηλεοπτικών εκπομπών	3	0	0	3	21.000 €
70	Δραστηριότητες κεντρικών γραφείων· δραστηριότητες παροχής συμβούλων διαχείρισης	3	3	0	0	0 €
08	Λοιπά ορυχεία και λατομεία	2	2	0	0	0 €
39	Δραστηριότητες εξυγίανσης και άλλες υπηρεσίες για τη διαχείριση αποβλήτων	2	2	0	0	0 €
77	Δραστηριότητες ενοικίασης και εκμίσθωσης	2	1	0	1	5.100 €
82	Διοικητικές δραστηριότητες γραφείου, γραμματειακή υποστήριξη και άλλες δραστηριότητες παροχής υποστήριξης προς τις επιχειρήσεις	2	0	0	2	1.500 €

ΣΤΑΤΙΣΤΙΚΑ ΣΤΟΙΧΕΙΑ ΕΤΟΥΣ 2017

ΠΙΝΑΚΑΣ Τ2: ΚΥΡΩΣΕΙΣ ΑΠΟ ΤΙΣ ΥΠΗΡΕΣΙΕΣ ΕΠΙΘΕΩΡΗΣΗΣ ΑΣΦΑΛΕΙΑΣ & ΥΓΕΙΑΣ ΣΤΗΝ ΕΡΓΑΣΙΑ (3 σελίδες)

ΚΩΔΙΚΟΣ ΚΛΑΔΟΥ (Διψήφια Ταξινόμηση)	ΠΕΡΙΓΡΑΦΗ ΚΛΑΔΩΝ ΟΙΚΟΝΟΜΙΚΗΣ ΔΡΑΣΤΗΡΙΟΤΗΤΑΣ (ανά διψήφιο κωδικό σύμφωνα με ΣΤΑΚΟΔ-2008)	ΣΥΝΟΛΙΚΟΣ ΑΡΙΘΜΟΣ ΚΥΡΩΣΕΩΝ	ΣΥΝΟΛΙΚΟΣ ΑΡΙΘΜΟΣ ΜΗΝΥΣΕΩΝ	ΣΥΝΟΛΙΚΟΣ ΑΡΙΘΜΟΣ ΔΙΑΚΟΠΩΝ	ΣΥΝΟΛΙΚΟΣ ΑΡΙΘΜΟΣ ΠΡΟΣΤΙΜΩΝ	ΠΟΣΑ ΠΡΟΣΤΙΜΩΝ
91	Δραστηριότητες βιβλιοθηκών, αρχειοφυλακείων, μουσείων και λοιπές πολιτιστικές δραστηριότητες	2	2	0	0	0 €
93	Αθλητικές δραστηριότητες και δραστηριότητες διασκέδασης και ψυχαγωγίας	2	2	0	0	0 €
05	Εξόρυξη άνθρακα και λιγνίτη	1	1	0	0	0 €
51	Αεροπορικές μεταφορές	1	1	0	0	0 €
58	Εκδοτικές δραστηριότητες	1	1	0	0	0 €
63	Δραστηριότητες υπηρεσιών πληροφορίας	1	1	0	0	0 €
71	Αρχιτεκτονικές δραστηριότητες και δραστηριότητες μηχανικών, τεχνικές δοκιμές και αναλύσεις	1	0	0	1	4.500 €
73	Διαφήμιση και έρευνα αγοράς	1	1	0	0	0 €
85	Εκπαίδευση	1	1	0	0	0 €
87	Δραστηριότητες βοήθειας κατ' οίκον	1	1	0	0	0 €
90	Δημιουργικές δραστηριότητες, τέχνες και διασκέδαση	1	1	0	0	0 €
ΣΥΝΟΛΑ		1.687	644	201	842	2.818.026 €

ΣΤΑΤΙΣΤΙΚΑ ΣΤΟΙΧΕΙΑ ΕΤΟΥΣ 2017

ΠΙΝΑΚΑΣ Τ3: ΕΡΓΑΤΙΚΑ ΑΤΥΧΗΜΑΤΑ ΔΗΛΩΘΕΝΤΑ ΣΤΟΝ Ε.Φ.Κ.Α. ΚΑΙ ΣΤΟ ΥΠΟΥΡΓΕΙΟ ΕΡΓΑΣΙΑΣ

ΕΤΟΣ	ΑΤΥΧΗΜΑΤΑ ΔΗΛΩΘΕΝΤΑ ΣΤΟΝ Ε.Φ.Κ.Α.	ΑΜΕΣΑ ΑΣΦΑΛΙΣΜΕΝΟΙ ΣΤΟΝ Ε.Φ.Κ.Α.	ΑΡΙΘΜΟΣ ΑΤΥΧΗΜΑΤΩΝ ΑΝΑ 1000 ΑΣΦΑΛΙΣΜΕΝΟΥΣ	ΑΤΥΧΗΜΑΤΑ ΑΝΑΓΕΛΘΕΝΤΑ ΣΤΟ ΥΠΟΥΡΓΕΙΟ ΕΡΓΑΣΙΑΣ
1990	27.846	1.812.000	15,37	6.258
1991	25.185	1.830.000	13,76	5.951
1992	25.063	1.849.000	13,55	5.206
1993	23.959	1.860.000	12,88	5.160
1994	22.608	1.874.000	12,06	4.852
1995	21.540	1.884.000	11,43	-
1996	21.255	1.889.000	11,25	-
1997	20.046	1.902.000	10,54	-
1998	18.615	1.908.000	9,76	-
1999	17.658	1.935.246	9,12	-
2000	16.822	1.949.265	8,63	4.032
2001	16.483	1.949.495	8,46	5.155
2002	16.031	1.952.232	8,21	6.021
2003	15.310	1.956.878	7,82	6.235
2004	14.490	1.961.815	7,39	6.333
2005	13.755	1.965.274	7,00	6.044
2006	12.845	2.031.445	6,32	6.255
2007	11.812	2.112.727	5,60	6.561
2008	10.843	2.126.180	5,10	6.657
2009	9.436	2.134.590	4,40	6.381
2010	7.647	2.106.010	3,60	5.721
2011	5.973	1.895.409	3,20	5.203
2012	4.644	1.973.428	2,40	4.858
2013	4.114	2.021.044	2,04	5.126
2014	4.425	2.182.106	2,03	5.497
2015	4.581	2.278.082	2,01	5.930
2016	4.951	2.419.953	2,05	6.515
2017	-	-	-	7.357

α. Ο Ε.Φ.Κ.Α. έχει δημοσιοποιήσει στατιστικά στοιχεία ατυχημάτων μέχρι το έτος 2016

β. Την περίοδο 1995-1999, κατά την οποία οι περιφερειακές υπηρεσίες του Υπουργείου Εργασίας υπάγονταν διοικητικά στις αντίστοιχες Νομαρχίες, παρατηρήθηκαν σοβαρά προβλήματα και ελλείψεις στην αποστολή προς το Υπουργείο στατιστικών στοιχείων για τα ατυχήματα.

ΣΤΑΤΙΣΤΙΚΑ ΣΤΟΙΧΕΙΑ ΕΤΟΥΣ 2017

ΠΙΝΑΚΑΣ Τ4: ΕΡΓΑΤΙΚΑ ΑΤΥΧΗΜΑΤΑ ΑΝΑΓΕΛΘΕΝΤΑ ΣΤΟ Σ.ΕΠ.Ε. ΑΝΑ ΚΛΑΔΟ ΟΙΚΟΝΟΜΙΚΗΣ ΔΡΑΣΤΗΡΙΟΤΗΤΑΣ (3 σελίδες)

ΚΩΔΙΚΟΣ ΚΛΑΔΟΥ (Διψήφια Ταξινόμηση)	ΠΕΡΙΓΡΑΦΗ ΚΛΑΔΩΝ ΟΙΚΟΝΟΜΙΚΗΣ ΔΡΑΣΤΗΡΙΟΤΗΤΑΣ (ανά διψήφιο κωδικό σύμφωνα με ΣΤΑΚΟΔ-2008)	ΑΤΥΧΗΜΑΤΑ			ΦΥΛΟ		ΣΥΝΟΛΟ ΑΤΥΧΗΜΑΤΩΝ	ΠΟΣΟΣΤΟ ο/οο
		ΤΡΟΧΑΙΑ	ΠΑΘΟΛΟΓΙΚΑ	ΛΟΙΠΑ	ΑΝΔΡΕΣ	ΓΥΝΑΙΚΕΣ		
01	Φυτική και ζωική παραγωγή, θήρα και συναφείς δραστηριότητες	9	4	38	44	7	51	6,93
02	Δασοκομία και υλοτομία	0	0	14	14	0	14	1,90
03	Αλιεία και υδατοκαλλιέργεια	1	1	16	14	4	18	2,45
06	Άντληση αργού πετρελαίου και φυσικού αερίου	0	0	3	3	0	3	0,41
07	Εξόρυξη μεταλλευμάτων	0	0	4	4	0	4	0,54
08	Λοιπά ορυχεία και λατομεία	0	1	3	4	0	4	0,54
09	Υποστηρικτικές δραστηριότητες εξόρυξης	0	0	1	1	0	1	0,14
10	Βιομηχανία τροφίμων	55	19	297	232	139	371	50,43
11	Ποτοποιία	3	1	24	26	2	28	3,81
12	Παραγωγή προϊόντων καπνού	0	0	10	9	1	10	1,36
13	Παραγωγή κλωστοϋφαντουργικών υλών	2	1	20	18	5	23	3,13
14	Κατασκευή ειδών ένδυσης	0	1	4	3	2	5	0,68
15	Βιομηχανία δέρματος και δερματίνων ειδών	1	0	3	2	2	4	0,54
16	Βιομηχανία ξύλου και κατασκευή προϊόντων από ξύλο και φελλό, εκτός από έπιπλα, κατασκευή ειδών καθαθοποιίας και σπαρτοπλεκτικής	1	1	14	15	1	16	2,17
17	Χαρτοποιία και κατασκευή χάρτινων προϊόντων	2	0	21	22	1	23	3,13
18	Εκτυπώσεις και αναπαραγωγή προεγγεγραμμένων μέσων	4	2	9	14	1	15	2,04
19	Παραγωγή οπτάνθρακα και προϊόντων διύλισης πετρελαίου	5	0	33	34	4	38	5,17
20	Παραγωγή χημικών ουσιών και προϊόντων	6	3	40	41	8	49	6,66
21	Παραγωγή βασικών φαρμακευτικών προϊόντων και φαρμακευτικών σκευασμάτων	6	1	30	25	12	37	5,03
22	Κατασκευή προϊόντων από ελαστικό (καουτσούκ) και πλαστικές ύλες	6	1	46	52	1	53	7,20
23	Παραγωγή άλλων μη μεταλλικών ορυκτών προϊόντων	6	4	45	53	2	55	7,48
24	Παραγωγή βασικών μετάλλων	4	0	29	32	1	33	4,49
25	Κατασκευή μεταλλικών προϊόντων, με εξαίρεση τα μηχανήματα και τα είδη εξοπλισμού	17	3	83	98	5	103	14,00
26	Κατασκευή ηλεκτρονικών υπολογιστών, ηλεκτρονικών και οπτικών προϊόντων	3	1	7	8	3	11	1,50
27	Κατασκευή ηλεκτρολογικού εξοπλισμού	2	2	26	28	2	30	4,08
28	Κατασκευή μηχανημάτων και ειδών εξοπλισμού π.δ.κ.α.	2	1	40	41	2	43	5,84
29	Κατασκευή μηχανοκίνητων οχημάτων, ρυμουλκούμενων και ημιρυμουλκούμενων οχημάτων	0	3	5	8	0	8	1,09
30	Κατασκευή λοιπού εξοπλισμού μεταφορών	4	2	21	26	1	27	3,67
31	Κατασκευή επίπλων	4	0	13	15	2	17	2,31
32	Άλλες μεταποιητικές δραστηριότητες	1	0	1	2	0	2	0,27
33	Επισκευή και εγκατάσταση μηχανημάτων και εξοπλισμού	7	4	29	36	4	40	5,44
35	Παροχή ηλεκτρικού ρεύματος, φυσικού αερίου, ατμού και κλιματισμού	30	36	102	140	28	168	22,84

ΣΤΑΤΙΣΤΙΚΑ ΣΤΟΙΧΕΙΑ ΕΤΟΥΣ 2017

ΠΙΝΑΚΑΣ Τ4: ΕΡΓΑΤΙΚΑ ΑΤΥΧΗΜΑΤΑ ΑΝΑΓΕΛΘΕΝΤΑ ΣΤΟ Σ.ΕΠ.Ε. ΑΝΑ ΚΛΑΔΟ ΟΙΚΟΝΟΜΙΚΗΣ ΔΡΑΣΤΗΡΙΟΤΗΤΑΣ (3 σελίδες)

ΚΩΔΙΚΟΣ ΚΛΑΔΟΥ (Διψήφια Ταξινόμηση)	ΠΕΡΙΓΡΑΦΗ ΚΛΑΔΩΝ ΟΙΚΟΝΟΜΙΚΗΣ ΔΡΑΣΤΗΡΙΟΤΗΤΑΣ (ανά διψήφιο κωδικό σύμφωνα με ΣΤΑΚΟΔ-2008)	ΑΤΥΧΗΜΑΤΑ			ΦΥΛΟ		ΣΥΝΟΛΟ ΑΤΥΧΗΜΑΤΩΝ	ΠΟΣΟΣΤΟ ο/οο
		ΤΡΟΧΑΙΑ	ΠΑΘΟΛΟΓΙΚΑ	ΛΟΙΠΑ	ΑΝΔΡΕΣ	ΓΥΝΑΙΚΕΣ		
36	Συλλογή, επεξεργασία και παροχή νερού	11	1	22	31	3	34	4,62
37	Επεξεργασία λυμάτων	3	1	8	11	1	12	1,63
38	Συλλογή, επεξεργασία και διάθεση αποβλήτων, ανάκτηση υλικών	8	4	103	89	26	115	15,63
41-42-43	Κατασκευές	34	27	395	444	12	456	61,98
45	Χονδρικό και λιανικό εμπόριο, επισκευή μηχανοκίνητων οχημάτων και μοτοσυκλετών	41	6	46	86	7	93	12,64
46	Χονδρικό εμπόριο, εκτός από το εμπόριο μηχανοκίνητων οχημάτων και μοτοσυκλετών	96	23	183	232	70	302	41,05
47	Λιανικό εμπόριο, εκτός από το εμπόριο μηχανοκίνητων οχημάτων και μοτοσυκλετών	208	140	1066	667	747	1414	192,20
49	Χερσαίες μεταφορές και μεταφορές μέσω αγωγών	60	19	147	206	20	226	30,72
50	Πλωτές μεταφορές	4	1	3	7	1	8	1,09
51	Αεροπορικές μεταφορές	14	2	32	17	31	48	6,52
52	Αποθήκευση και υποστηρικτικές προς τη μεταφορά δραστηριότητες	54	57	276	341	46	387	52,60
53	Ταχυδρομικές και ταχυμεταφορικές δραστηριότητες	69	4	69	102	40	142	19,30
55	Καταλύματα	52	12	313	169	208	377	51,24
56	Δραστηριότητες υπηρεσιών εστίασης	187	8	155	245	105	350	47,57
58	Εκδοτικές δραστηριότητες	4	1	4	3	6	9	1,22
59	Παραγωγή κινηματογραφικών ταινιών, βίντεο και τηλεοπτικών προγραμμάτων, ηχογραφήσεις και μουσικές εκδόσεις	1	1	1	0	3	3	0,41
60	Δραστηριότητες προγραμματισμού και ραδιοτηλεοπτικών εκπομπών	3	0	3	4	2	6	0,82
61	Τηλεπικοινωνίες	40	6	68	85	29	114	15,50
62	Δραστηριότητες προγραμματισμού ηλεκτρονικών υπολογιστών, παροχής συμβούλων και συναφείς δραστηριότητες	15	1	7	10	13	23	3,13
63	Δραστηριότητες υπηρεσιών πληροφορίας	6	1	4	6	5	11	1,50
64	Δραστηριότητες χρηματοπιστωτικών υπηρεσιών, με εξαίρεση τις ασφαλιστικές δραστηριότητες και τα συνταξιοδοτικά ταμεία	24	4	40	31	37	68	9,24
65	Ασφαλιστικά, αντασφαλιστικά και συνταξιοδοτικά ταμεία, εκτός από την υποχρεωτική κοινωνική ασφάλιση	13	3	2	11	7	18	2,45
66	Δραστηριότητες συναφείς προς τις χρηματοπιστωτικές υπηρεσίες και τις ασφαλιστικές δραστηριότητες	8	1	7	10	6	16	2,17
68	Διαχείριση ακίνητης περιουσίας	0	1	4	5	0	5	0,68
69	Νομικές και λογιστικές δραστηριότητες	7	1	4	5	7	12	1,63
70	Δραστηριότητες κεντρικών γραφείων· δραστηριότητες παροχής συμβούλων διαχείρισης	25	2	20	32	15	47	6,39
71	Αρχιτεκτονικές δραστηριότητες και δραστηριότητες μηχανικών, τεχνικές δοκιμές και αναλύσεις	2	0	12	12	2	14	1,90
72	Επιστημονική έρευνα και ανάπτυξη	0	1	2	1	2	3	0,41

ΣΤΑΤΙΣΤΙΚΑ ΣΤΟΙΧΕΙΑ ΕΤΟΥΣ 2017

ΠΙΝΑΚΑΣ Τ4: ΕΡΓΑΤΙΚΑ ΑΤΥΧΗΜΑΤΑ ΑΝΑΓΕΛΘΕΝΤΑ ΣΤΟ Σ.ΕΠ.Ε. ΑΝΑ ΚΛΑΔΟ ΟΙΚΟΝΟΜΙΚΗΣ ΔΡΑΣΤΗΡΙΟΤΗΤΑΣ (3 σελίδες)

ΚΩΔΙΚΟΣ ΚΛΑΔΟΥ (Διψήφια Ταξινόμηση)	ΠΕΡΙΓΡΑΦΗ ΚΛΑΔΩΝ ΟΙΚΟΝΟΜΙΚΗΣ ΔΡΑΣΤΗΡΙΟΤΗΤΑΣ (ανά διψήφιο κωδικό σύμφωνα με ΣΤΑΚΟΔ-2008)	ΑΤΥΧΗΜΑΤΑ			ΦΥΛΟ		ΣΥΝΟΛΟ ΑΤΥΧΗΜΑΤΩΝ	ΠΟΣΟΣΤΟ ο/οο
		ΤΡΟΧΑΙΑ	ΠΑΘΟΛΟΓΙΚΑ	ΛΟΙΠΑ	ΑΝΔΡΕΣ	ΓΥΝΑΙΚΕΣ		
73	Διαφήμιση και έρευνα αγοράς	16	0	2	10	8	18	2,45
74	Άλλες επαγγελματικές, επιστημονικές και τεχνικές δραστηριότητες	6	0	8	5	9	14	1,90
75	Κτηνιατρικές δραστηριότητες	2	0	0	2	0	2	0,27
77	Δραστηριότητες ενοικίασης και εκμίσθωσης	4	0	4	7	1	8	1,09
78	Δραστηριότητες απασχόλησης	6	1	21	15	13	28	3,81
79	Δραστηριότητες ταξιδιωτικών πρακτορείων, γραφείων οργανωμένων ταξιδιών και άλλων υπηρεσιών κρατήσεων και συναφείς δραστηριότητες	3	0	4	3	4	7	0,95
80	Δραστηριότητες παροχής προστασίας και έρευνας	43	40	73	111	45	156	21,20
81	Δραστηριότητες παροχής υπηρεσιών σε κτίρια και εξωτερικούς χώρους	36	12	233	105	176	281	38,19
82	Διοικητικές δραστηριότητες γραφείου, γραμματειακή υποστήριξη και άλλες δραστηριότητες παροχής υποστήριξης προς τις επιχειρήσεις	14	1	12	18	9	27	3,67
84	Δημόσια διοίκηση και άμυνα, υποχρεωτική κοινωνική ασφάλιση	78	50	448	389	187	576	78,29
85	Εκπαίδευση	11	7	43	8	53	61	8,29
86	Δραστηριότητες ανθρώπινης υγείας	56	21	264	98	243	341	46,35
87	Δραστηριότητες βοήθειας κατ' οίκον	8	0	13	9	12	21	2,85
88	Δραστηριότητες κοινωνικής μέριμνας χωρίς παροχή καταλύματος	9	1	31	9	32	41	5,57
90	Δημιουργικές δραστηριότητες, τέχνες και διασκέδαση	1	0	6	3	4	7	0,95
91	Δραστηριότητες βιβλιοθηκών, αρχειοφυλακείων, μουσείων και λουτές πολιτιστικές δραστηριότητες	4	1	3	6	2	8	1,09
92	Τυχρά παιχνίδια και στοιχήματα	9	11	71	46	45	91	12,37
93	Αθλητικές δραστηριότητες και δραστηριότητες διασκέδασης και ψυχαγωγίας	3	1	7	8	3	11	1,50
94	Δραστηριότητες οργανώσεων	3	1	12	6	10	16	2,17
95	Επισκευή ηλεκτρονικών υπολογιστών και ειδών ατομικής ή οικιακής χρήσης	2	0	2	3	1	4	0,54
96	Άλλες δραστηριότητες παροχής προσωπικών υπηρεσιών	2	1	13	9	7	16	2,17
99	Δραστηριότητες ετερόδικων οργανισμών και φορέων	2	1	3	4	2	6	0,82
ΣΥΝΟΛΑ		1.488	569	5.300	4.800	2.557	7.357	1.000

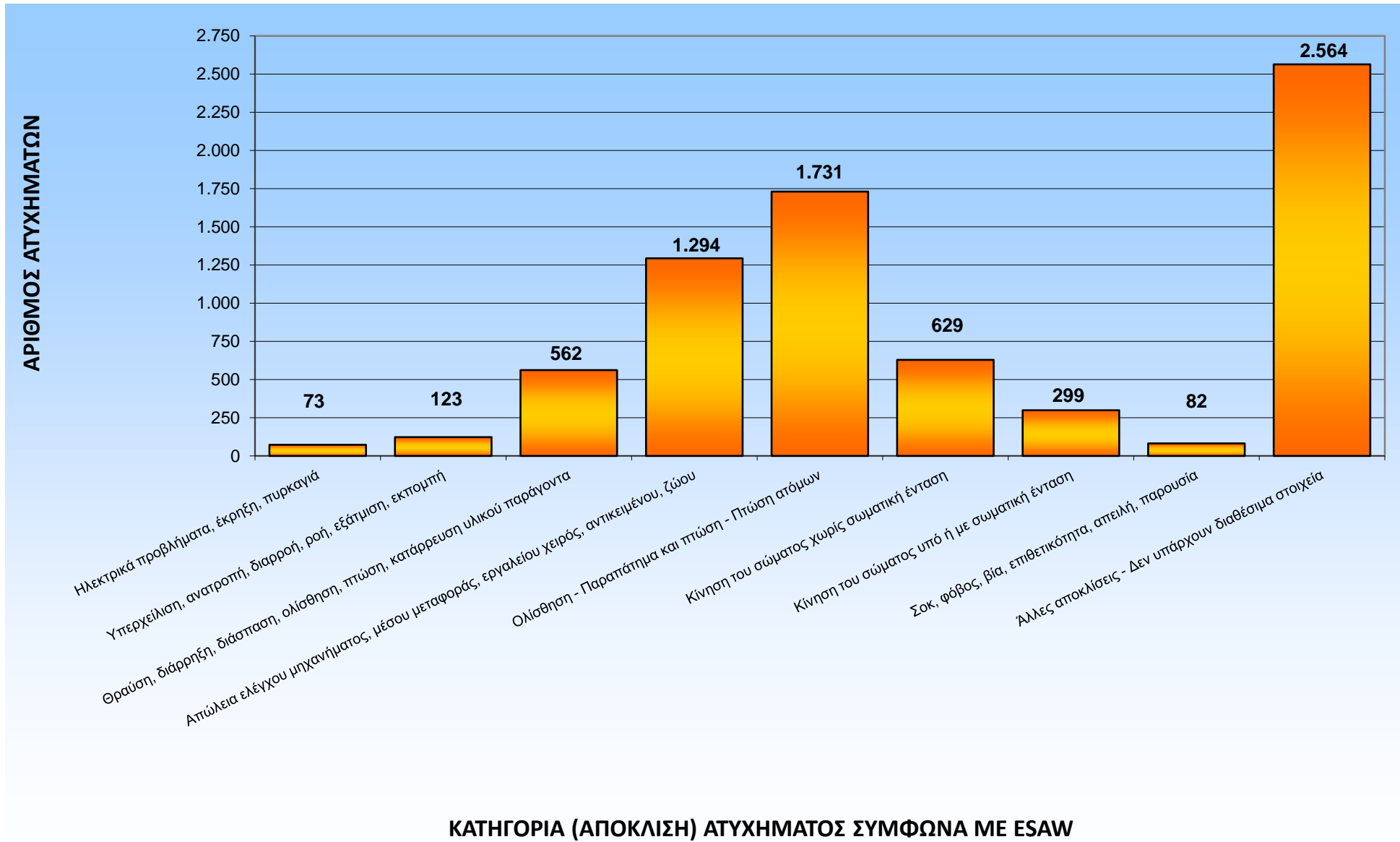
Συμπεριλαμβάνονται και τα θανατηφόρα εργατικά ατυχήματα.

ΣΤΑΤΙΣΤΙΚΑ ΣΤΟΙΧΕΙΑ ΕΤΟΥΣ 2017

ΠΙΝΑΚΑΣ Τ5: ΕΡΓΑΤΙΚΑ ΑΤΥΧΗΜΑΤΑ ΑΝΑΓΓΕΛΘΕΝΤΑ ΣΤΟ Σ.ΕΠ.Ε. ΑΝΑ ΚΑΤΗΓΟΡΙΑ (ΑΠΟΚΛΙΣΗ) ΑΤΥΧΗΜΑΤΟΣ

ΚΩΔΙΚΟΣ	ΚΑΤΗΓΟΡΙΑ (ΑΠΟΚΛΙΣΗ) ΑΤΥΧΗΜΑΤΟΣ ΣΥΜΦΩΝΑ ΜΕ ESAW	ΣΥΝΟΛΑ	ΠΟΣΟΣΤΟ
10	Ηλεκτρικά προβλήματα, έκρηξη, πυρκαγιά	73	0,99
20	Υπερχείλιση, ανατροπή, διαρροή, ροή, εξάτμιση, εκπομπή	123	1,67
30	Θραύση, διάρρηξη, διάσπαση, ολίσθηση, πτώση, κατάρρευση υλικού παράγοντα	562	7,56
40	Απώλεια ελέγχου μηχανήματος, μέσου μεταφοράς, εργαλείου χειρός, αντικειμένου, ζώου	1.294	17,57
50	Ολίσθηση - Παραπάτημα και πτώση - Πτώση ατόμων	1.731	23,49
60	Κίνηση του σώματος χωρίς σωματική ένταση	629	8,59
70	Κίνηση του σώματος υπό ή με σωματική ένταση	299	4,06
80	Σοκ, φόβος, βία, επιθετικότητα, απειλή, παρουσία	82	1,10
00-99	Άλλες αποκλίσεις - Δεν υπάρχουν διαθέσιμα στοιχεία	2.564	34,97
ΣΥΝΟΛΑ		7.357	100

ΔΙΑΓΡΑΜΜΑ Τ5: ΚΑΤΑΝΟΜΗ ΕΡΓΑΤΙΚΩΝ ΑΤΥΧΗΜΑΤΩΝ ΑΝΑΓΓΕΛΘΕΝΤΩΝ ΣΤΟ Σ.ΕΠ.Ε. ΑΝΑ ΚΑΤΗΓΟΡΙΑ (ΑΠΟΚΛΙΣΗ) ΑΤΥΧΗΜΑΤΟΣ



ΣΤΑΤΙΣΤΙΚΑ ΣΤΟΙΧΕΙΑ ΕΤΟΥΣ 2017

ΠΙΝΑΚΑΣ Τ6: ΕΡΓΑΤΙΚΑ ΑΤΥΧΗΜΑΤΑ ΑΝΑΓΕΛΘΕΝΤΑ ΣΤΟ Σ.ΕΠ.Ε. ΑΝΑ ΚΑΤΗΓΟΡΙΑ (ΑΠΟΚΛΙΣΗ) ΑΤΥΧΗΜΑΤΟΣ ΚΑΙ ΚΛΑΔΟ ΟΙΚΟΝΟΜΙΚΗΣ ΔΡΑΣΤΗΡΙΟΤΗΤΑΣ (3 σελίδες)

ΚΑΤΗΓΟΡΙΑ (ΤΥΠΟΣ ΑΤΥΧΗΜΑΤΟΣ)	Κλάδος	ΚΑΤΗΓΟΡΙΑ (ΑΠΟΚΛΙΣΗ) ΑΤΥΧΗΜΑΤΟΣ ΣΥΜΦΩΝΑ ΜΕ ESAW	01	02	03	06	07	08	09	10	11	12	13	14	15	16	17	18	19	20	21	22	23	24	
	Τύπος		01	02	03	06	07	08	09	10	11	12	13	14	15	16	17	18	19	20	21	22	23	24	
	10		Ηλεκτρικά προβλήματα, έκρηξη, πυρκαγιά	1							4							1			1		4	2	
	20		Υπερχείλιση, ανατροπή, διαρροή, ροή, εξάτμιση, εκπομπή	2							10									6	3	2		2	
	30		Θραύση, διάρρηξη, διάσπαση, ολίσθηση, πτώση, κατάρρευση υλικού παράγοντα	7	3	1				1	30	2		2			3			1	8	1	5	10	2
	40		Απώλεια ελέγχου μηχανήματος, μέσου μεταφοράς, εργαλείου χειρός, αντικειμένου, ζώου	7	6	4	1				79	4	6	6	1	3	4	10	10	4	10	12	16	8	14
	50		Ολίσθηση - Παραπάτημα και πτώση - Πτώση ατόμων	9	1	7	1				101	8	1	4	3		3	4		15	11	14	11	9	4
	60		Κίνηση του σώματος χωρίς σωματική ένταση	5					2		44	6	2	6			2	3		2	3		4	8	5
	70		Κίνηση του σώματος υπό ή με σωματική ένταση	3		1			1		10			1			1	1		2	1	1	4	3	3
	80		Σοκ, φόβος, βία, επιθετικότητα, απειλή, παρουσία								1							1							
99-00	Άλλες αποκλίσεις - Δεν υπάρχουν διαθέσιμα στοιχεία	17	4	5	1	4	1	0	92	8	1	4	1	1	3	3	5	8	12	7	9	13	5		
ΣΥΝΟΛΑ			51	14	18	3	4	4	1	371	28	10	23	5	4	16	23	15	38	49	37	53	55	33	

ΣΤΑΤΙΣΤΙΚΑ ΣΤΟΙΧΕΙΑ ΕΤΟΥΣ 2017

ΠΙΝΑΚΑΣ Τ6: ΕΡΓΑΤΙΚΑ ΑΤΥΧΗΜΑΤΑ ΑΝΑΓΕΛΘΕΝΤΑ ΣΤΟ Σ.ΕΠ.Ε. ΑΝΑ ΚΑΤΗΓΟΡΙΑ (ΑΠΟΚΛΙΣΗ) ΑΤΥΧΗΜΑΤΟΣ ΚΑΙ ΚΛΑΔΟ ΟΙΚΟΝΟΜΙΚΗΣ ΔΡΑΣΤΗΡΙΟΤΗΤΑΣ (3 σελίδες)

ΚΑΤΗΓΟΡΙΑ (ΤΥΠΟΣ ΑΤΥΧΗΜΑΤΟΣ)	Κλάδος	25	26	27	28	29	30	31	32	33	35	36	37	38	41	42	43	45	46	47	49	50	51	52	53	55	56	58	59	60	61	62	63	64	65	66	68	69	70	71	72				
	Τύπος																																												
	10				1					3	10	3		1	5		4	1	2	3	5			1	1	2	2				1		1												
	20	3		2	2	1	1	1			5		1	5		4	2		6	10	2			3		11	11																		1
	30	9	1	4	5	1	4	1		2	16	3	2	10	19	32	23	17	17	84	3		2	28	5	42	23				3			3							1	2			
	40	45		6	23	1	3	8	1	8	13	3	2	28	21	52	11	11	43	354	22		5	58	17	68	42				4								1	1	2				
	50	17	5	5	7	2	9		1	4	37	12	3	27	50	65	31	11	63	288	59	3	7	89	21	132	52	2	1	3	32	6	1	24		2	2	1	9	4	1				
	60	3		6	2			2		4	4			15	6	18	6	2	19	166	12		6	36	6	33	13				9			5	1	1				2	1				
	70	2		3			3			2	1			6	1	8		1	13	61	12		2	42		15	8	1			2	1	1	1		1	1	1	2	2					
	80		1								5			2			2	2	1	8	7		1	1	9	2	1				1								1			1			
99-00	24	4	4	3	3	7	5	0	17	77	13	4	21	22	50	24	48	138	440	104	5	25	129	83	72	198	6	2	3	62	16	8	35	17	12	1	8	32	4	1					
	103	11	30	43	8	27	17	2	40	168	34	12	115	124	229	103	93	302	1.414	226	8	48	387	142	377	350	9	3	6	114	23	11	68	18	16	5	12	47	14	3					

ΣΤΑΤΙΣΤΙΚΑ ΣΤΟΙΧΕΙΑ ΕΤΟΥΣ 2017

ΠΙΝΑΚΑΣ Τ6: ΕΡΓΑΤΙΚΑ ΑΤΥΧΗΜΑΤΑ ΑΝΑΓΓΕΛΘΕΝΤΑ ΣΤΟ Σ.ΕΠ.Ε. ΑΝΑ ΚΑΤΗΓΟΡΙΑ (ΑΠΟΚΛΙΣΗ) ΑΤΥΧΗΜΑΤΟΣ ΚΑΙ ΚΛΑΔΟ ΟΙΚΟΝΟΜΙΚΗΣ ΔΡΑΣΤΗΡΙΟΤΗΤΑΣ (3 σελίδες)

ΚΑΤΗΓΟΡΙΑ (ΤΥΠΟΣ ΑΤΥΧΗΜΑΤΟΣ)	Κλάδος		Τύπος																	ΣΥΝΟΛΑ				
	73	74	75	77	78	79	80	81	82	84	85	86	87	88	90	91	92	93	94		95	96	99	
10							2	1		3	2	3					3							73
20				1				7		11		8												123
30					3		2	20	4	53	1	18		2			17		2	1	1			562
40	1			2	3		7	39		86	1	71	4	1	1		13		2		3	2		1.294
50	1	5		1	6	3	37	74	6	153	21	67	5	16	1	1	24	3	7		6			1.731
60		1			3		8	38		52	3	35		4	3	1	7	1			1	2		629
70								17		30	2	18	3	1			2	2						299
80		1			2		3	1		12	3	8					4	1						82
99-00	16	7	2	4	11	4	97	84	17	176	28	113	9	17	2	6	21	4	5	3	5	2		2.564
	18	14	2	8	28	7	156	281	27	576	61	341	21	41	7	8	91	11	16	4	16	6		7.357

ΣΤΑΤΙΣΤΙΚΑ ΣΤΟΙΧΕΙΑ ΕΤΟΥΣ 2017

ΠΙΝΑΚΑΣ Τ7: ΘΑΝΑΤΗΦΟΡΑ ΕΡΓΑΤΙΚΑ ΑΤΥΧΗΜΑΤΑ ΔΗΛΩΘΕΝΤΑ ΣΤΟΝ Ε.Φ.Κ.Α. ΚΑΙ ΣΤΟ ΥΠΟΥΡΓΕΙΟ ΕΡΓΑΣΙΑΣ

ΕΤΟΣ	ΘΑΝΑΤΗΦΟΡΑ ΕΡΓΑΤΙΚΑ ΑΤΥΧΗΜΑΤΑ ΔΗΛΩΘΕΝΤΑ ΣΤΟΝ Ε.Φ.Κ.Α.	ΘΑΝΑΤΗΦΟΡΑ ΕΡΓΑΤΙΚΑ ΑΤΥΧΗΜΑΤΑ ΑΝΑΓΕΛΘΕΝΤΑ ΣΤΟ ΥΠΟΥΡΓΕΙΟ ΕΡΓΑΣΙΑΣ
1990	84	86
1991	88	79
1992	96	116
1993	99	120
1994	83	104
1995	91	-
1996	77	-
1997	80	-
1998	78	-
1999	117	116
2000	80	127
2001	116	188
2002	103	153
2003	107	145
2004	100	127
2005	68	111
2006	103	128
2007	87	115
2008	83	142
2009	55	113
2010	60	94
2011	61	70
2012	40	64
2013	41	67
2014	44	63
2015	51	67
2016	55	73
2017	-	76

α. Ο Ε.Φ.Κ.Α. έχει δημοσιοποιήσει στατιστικά στοιχεία ατυχημάτων μέχρι το έτος 2016

β. Την περίοδο 1995-1999, κατά την οποία οι περιφερειακές υπηρεσίες του Υπουργείου Εργασίας υπάγονταν διοικητικά στις αντίστοιχες Νομαρχίες, παρατηρήθηκαν σοβαρά προβλήματα και ελλείψεις στην αποστολή προς το Υπουργείο στατιστικών στοιχείων για τα ατυχήματα.

ΣΤΑΤΙΣΤΙΚΑ ΣΤΟΙΧΕΙΑ ΕΤΟΥΣ 2017

ΠΙΝΑΚΑΣ Τ8: ΘΑΝΑΤΗΦΟΡΑ ΕΡΓΑΤΙΚΑ ΑΤΥΧΗΜΑΤΑ ΑΝΑΓΕΛΘΕΝΤΑ ΣΤΟ Σ.ΕΠ.Ε. ΑΝΑ ΚΛΑΔΟ ΟΙΚΟΝΟΜΙΚΗΣ ΔΡΑΣΤΗΡΙΟΤΗΤΑΣ

ΚΩΔΙΚΟΣ ΚΛΑΔΟΥ (Διψήφια Ταξινόμηση)	ΠΕΡΙΓΡΑΦΗ ΚΛΑΔΩΝ ΟΙΚΟΝΟΜΙΚΗΣ ΔΡΑΣΤΗΡΙΟΤΗΤΑΣ (ανά διψήφιο κωδικό σύμφωνα με ΣΤΑΚΟΔ-2008)	ΑΤΥΧΗΜΑΤΑ			ΦΥΛΟ		ΣΥΝΟΛΟ ΑΤΥΧΗΜΑΤΩΝ	ΠΟΣΟΣΤΟ ο/οο
		ΠΑΘΟΛΟΓΙΚΑ	ΛΟΙΠΑ	ΣΥΝΟΛΑ	ΑΝΔΡΕΣ	ΓΥΝΑΙΚΕΣ		
01	Φυτική και ζωική παραγωγή, θήρα και συναφείς δραστηριότητες	4	4	8	7	1	8	105,26
02	Δασοκομία και υλοτομία	0	1	1	1	0	1	13,16
03	Αλιεία και υδατοκαλλιέργεια	0	1	1	1	0	1	13,16
08	Λοιπά ορυχεία και λατομεία	1	0	1	1	0	1	13,16
10	Βιομηχανία τροφίμων	1	2	3	3	0	3	39,47
13	Παραγωγή κλωστοϋφαντουργικών υλών	1	0	1	1	0	1	13,16
22	Κατασκευή προϊόντων από ελαστικό (καουτσούκ) και πλαστικές ύλες	0	1	1	1	0	1	13,16
23	Παραγωγή άλλων μη μεταλλικών ορυκτών προϊόντων	0	1	1	1	0	1	13,16
25	Κατασκευή μεταλλικών προϊόντων, με εξαίρεση τα μηχανήματα και τα είδη εξοπλισμού	1	1	2	2	0	2	26,32
26	Κατασκευή ηλεκτρονικών υπολογιστών, ηλεκτρονικών και οπτικών προϊόντων	1	0	1	1	0	1	13,16
27	Κατασκευή ηλεκτρολογικού εξοπλισμού	2	0	2	2	0	2	26,32
29	Κατασκευή μηχανοκίνητων οχημάτων, ρυμουλκούμενων και ημιρυμουλκούμενων οχημάτων	1	0	1	1	0	1	13,16
30	Κατασκευή λοιπού εξοπλισμού μεταφορών	2	0	2	2	0	2	26,32
33	Επισκευή και εγκατάσταση μηχανημάτων και εξοπλισμού	1	0	1	1	0	1	13,16
35	Παροχή ηλεκτρικού ρεύματος, φυσικού αερίου, ατμού και κλιματισμού	0	1	1	1	0	1	13,16
36	Συλλογή, επεξεργασία και παροχή νερού	0	1	1	1	0	1	13,16
37	Επεξεργασία λυμάτων	0	1	1	1	0	1	13,16
38	Συλλογή, επεξεργασία και διάθεση αποβλήτων, ανάκτηση υλικών	0	2	2	2	0	2	26,32
41-42-43	Κατασκευές	3	13	16	16	0	16	210,53
45	Χονδρικό και λιανικό εμπόριο, επισκευή μηχανοκίνητων οχημάτων και μοτοσυκλετών	1	0	1	1	0	1	13,16
46	Χονδρικό εμπόριο, εκτός από το εμπόριο μηχανοκίνητων οχημάτων και μοτοσυκλετών	4	1	5	4	1	5	65,79
47	Λιανικό εμπόριο, εκτός από το εμπόριο μηχανοκίνητων οχημάτων και μοτοσυκλετών	4	0	4	1	3	4	52,63
49	Χερσαίες μεταφορές και μεταφορές μέσω αγωγών	4	2	6	6	0	6	78,95
52	Αποθήκευση και υποστηρικτικές προς τη μεταφορά δραστηριότητες	3	0	3	3	0	3	39,47
55	Καταλύματα	1	0	1	0	1	1	13,16
61	Τηλεπικοινωνίες	1	0	1	1	0	1	13,16
81	Δραστηριότητες παροχής υπηρεσιών σε κτίρια και εξωτερικούς χώρους	1	0	1	1	0	1	13,16
84	Δημόσια διοίκηση και άμυνα, υποχρεωτική κοινωνική ασφάλιση	2	2	4	3	1	4	52,63
85	Εκπαίδευση	2	0	2	1	1	2	26,32
92	Τυχερά παιχνίδια και στοιχήματα	1	0	1	1	0	1	13,16
ΣΥΝΟΛΑ		42	34	76	68	8	76	1.000

Στον αριθμό των θανατηφόρων εργατικών ατυχημάτων δε συμπεριλαμβάνονται τα "τροχαία".

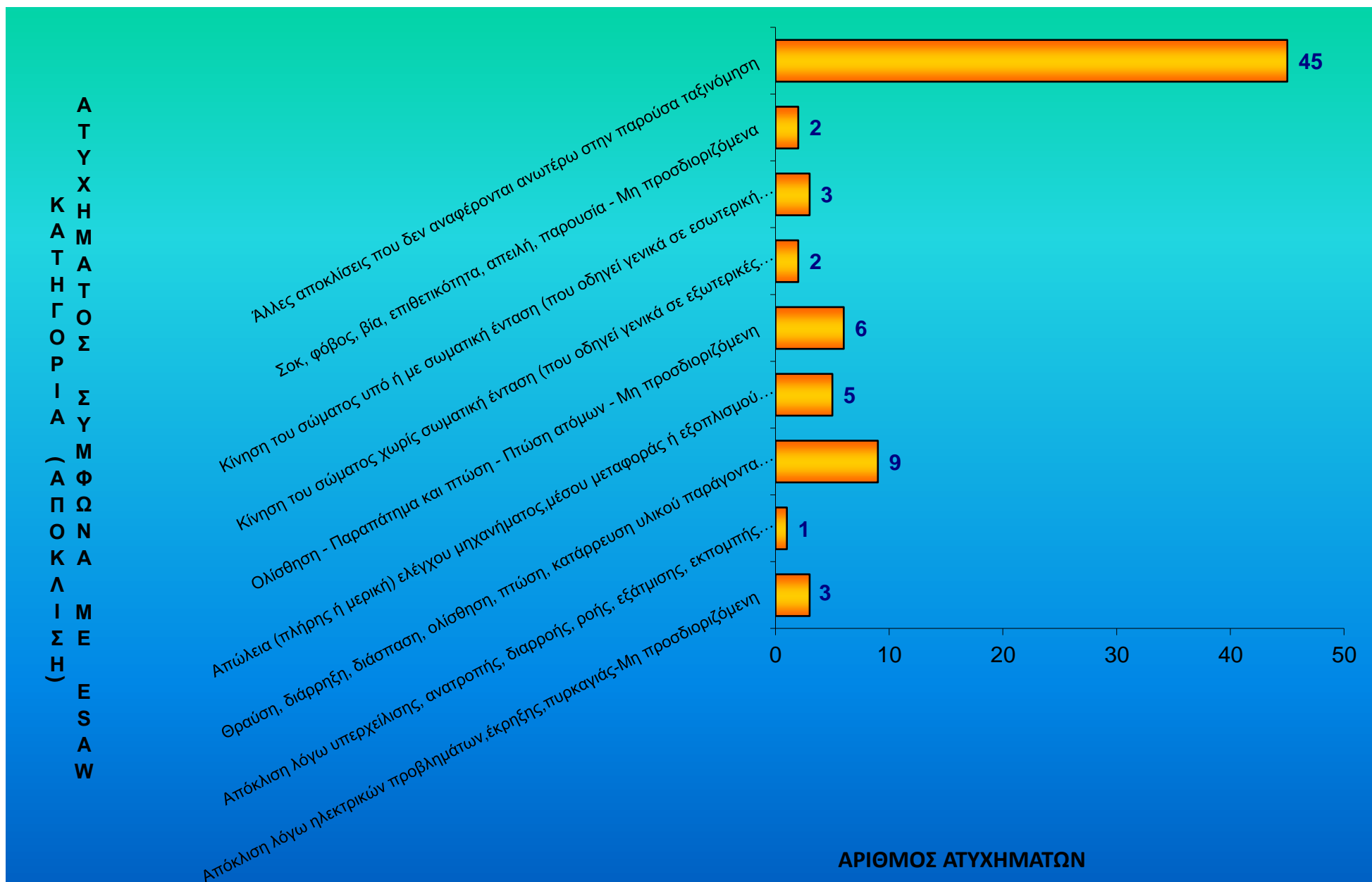
ΣΤΑΤΙΣΤΙΚΑ ΣΤΟΙΧΕΙΑ ΕΤΟΥΣ 2017

ΠΙΝΑΚΑΣ Τ9: ΘΑΝΑΤΗΦΟΡΑ ΕΡΓΑΤΙΚΑ ΑΤΥΧΗΜΑΤΑ ΑΝΑΓΓΕΛΘΕΝΤΑ ΣΤΟ Σ.ΕΠ.Ε. ΑΝΑ ΚΑΤΗΓΟΡΙΑ (ΑΠΟΚΛΙΣΗ) ΑΤΥΧΗΜΑΤΟΣ

ΚΩΔΙΚΟΣ	ΚΑΤΗΓΟΡΙΑ (ΑΠΟΚΛΙΣΗ) ΑΤΥΧΗΜΑΤΟΣ ΣΥΜΦΩΝΑ ΜΕ ESAW	ΣΥΝΟΛΑ	ΠΟΣΟΣΤΟ %
10	Απόκλιση λόγω ηλεκτρικών προβλημάτων, έκρηξης, πυρκαγιάς-Μη προσδιοριζόμενη	3	3,95
20	Απόκλιση λόγω υπερχειλίσης, ανατροπής, διαρροής, ροής, εξάτμισης, εκπομπής - Μη προσδιοριζόμενη	1	1,32
30	Θραύση, διάρρηξη, διάσπαση, ολίσθηση, πτώση, κατάρρευση υλικού παράγοντα - Μη προσδιοριζόμενη	9	11,84
40	Απώλεια (πλήρης ή μερική) ελέγχου μηχανήματος, μέσου μεταφοράς ή εξοπλισμού διακίνησης, εργαλείου χειρός, αντικειμένου, ζώου-Μη προσδιοριζόμενη	5	6,58
50	Ολίσθηση - Παραπάτημα και πτώση - Πτώση ατόμων - Μη προσδιοριζόμενη	6	7,89
60	Κίνηση του σώματος χωρίς σωματική ένταση (που οδηγεί γενικά σε εξωτερικές κακώσεις) - Μη προσδιοριζόμενη	2	2,63
70	Κίνηση του σώματος υπό ή με σωματική ένταση (που οδηγεί γενικά σε εσωτερική κάκωση) - Μη προσδιοριζόμενη	3	3,95
80	Σοκ, φόβος, βία, επιθετικότητα, απειλή, παρουσία - Μη προσδιοριζόμενα	2	2,63
00 - 99	Άλλες αποκλίσεις που δεν αναφέρονται ανωτέρω στην παρούσα ταξινόμηση	45	59,21
ΣΥΝΟΛΑ		76	100

Στον αριθμό των θανατηφόρων ατυχημάτων με κωδικό 00-99 περιλαμβάνονται και τα 42 "Παθολογικά" εργατικά ατυχήματα

ΔΙΑΓΡΑΜΜΑ Τ9: ΘΑΝΑΤΗΦΟΡΑ ΕΡΓΑΤΙΚΑ ΑΤΥΧΗΜΑΤΑ ΑΝΑΓΕΛΘΕΝΤΑ ΣΤΟ Σ.Ε.Π.Ε. ΑΝΑ ΚΑΤΗΓΟΡΙΑ (ΑΠΟΚΛΙΣΗ) ΑΤΥΧΗΜΑΤΟΣ



ΣΤΑΤΙΣΤΙΚΑ ΣΤΟΙΧΕΙΑ ΕΤΟΥΣ 2017

ΠΙΝΑΚΑΣ Τ10: ΘΑΝΑΤΗΦΟΡΑ ΕΡΓΑΤΙΚΑ ΑΤΥΧΗΜΑΤΑ ΑΝΑΓΓΕΛΘΕΝΤΑ ΣΤΟ Σ.ΕΠ.Ε. ΑΝΑ ΚΑΤΗΓΟΡΙΑ (ΑΠΟΚΛΙΣΗ) ΑΤΥΧΗΜΑΤΟΣ ΚΑΙ ΚΛΑΔΟ ΟΙΚΟΝΟΜΙΚΗΣ ΔΡΑΣΤΗΡΙΟΤΗΤΑΣ

Κλάδος Κωδικ.	ΑΝΤΙΣΤΟΙΧΙΑ ΚΩΔΙΚΟΥ - ΚΑΤΗΓΟΡΙΑΣ (ΑΠΟΚΛΙΣΗΣ) ΑΤΥΧΗΜΑΤΟΣ	01	02	03	08	10	13	22	23	25	26	27	29	30	33	35	36	37	38	41	42	43	45	46	47	49	52	55	61	81	84	85	92	ΣΥΝΟΛΑ	
10	Απόκλιση λόγω ηλεκτρικών προβλημάτων, έκρηξης, πυρκαγιάς - Μη προσδιοριζόμενη							1												1						1									3
20	Απόκλιση λόγω υπερχειλίσης, ανατροπής, διαρροής, ροής, εξάτμισης, εκπομπής - Μη προσδιοριζόμενη																	1																	1
30	Θραύση, διάρρηξη, διάσπαση, ολίσθηση, πτώση, κατάρρευση υλικού παράγοντα - Μη προσδιοριζόμενη	2	1																1	2	1										2			9	
40	Απώλεια (πλήρης ή μερική) ελέγχου μηχανήματος, μέσου μεταφοράς ή εξοπλισμού διακίνησης, εργαλείου χειρός, αντικειμένου, ζώου - Μη προσδιοριζόμενη	1		1													1					1		1										5	
50	Ολίσθηση - Παραπάτημα και πτώση - Πτώση ατόμων - Μη προσδιοριζόμενη									1										2	1	2												6	
60	Κίνηση του σώματος χωρίς σωματική ένταση (που οδηγεί γενικά σε εξωτερικές κακώσεις) - Μη προσδιοριζόμενη					1																					1							2	
70	Κίνηση του σώματος υπό ή με σωματική ένταση (που οδηγεί γενικά σε εσωτερική κάκωση) -Μη προσδιοριζόμενη	1				1																							1					3	
80	Σοκ, φόβος, βία, επιθετικότητα, απειλή, παρουσία - Μη προσδιοριζόμενα																					1				1								2	
00-99	Άλλες αποκλίσεις που δεν αναφέρονται ανωτέρω στην παρούσα ταξινόμηση.	4	0	0	1	1	1	0	1	1	1	2	1	2	1	1	0	0	1	2	1	2	1	4	4	4	3	0	1	0	2	2	1	45	
ΣΥΝΟΛΑ		8	1	1	1	3	1	1	1	2	1	2	1	2	1	1	1	1	2	7	3	6	1	5	4	6	3	1	1	1	4	2	1	76	

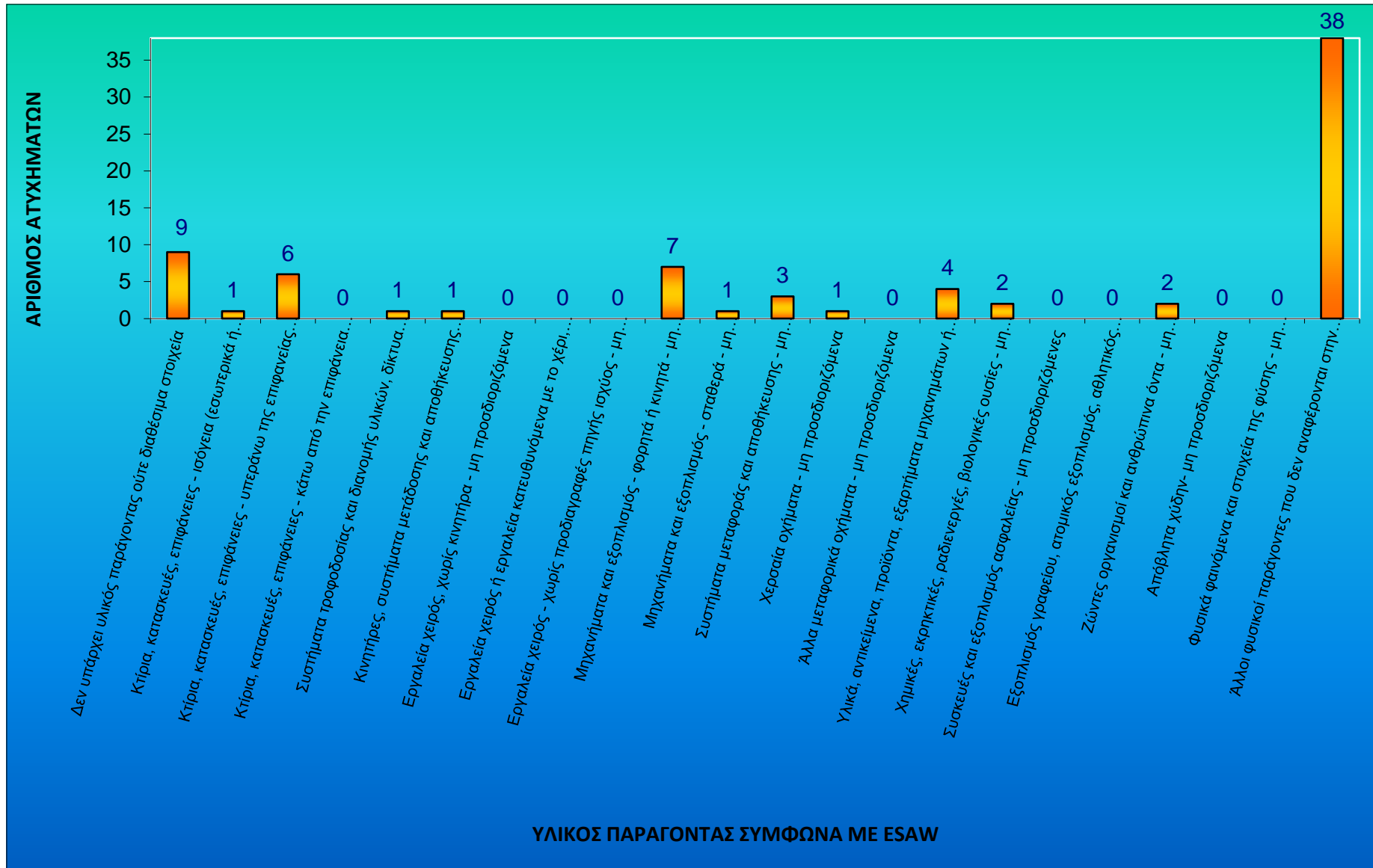
ΣΤΑΤΙΣΤΙΚΑ ΣΤΟΙΧΕΙΑ ΕΤΟΥΣ 2017

ΠΙΝΑΚΑΣ Τ11: ΘΑΝΑΤΗΦΟΡΑ ΕΡΓΑΤΙΚΑ ΑΤΥΧΗΜΑΤΑ ΑΝΑΓΕΛΘΕΝΤΑ ΣΤΟ Σ.ΕΠ.Ε. ΑΝΑ ΥΛΙΚΟ ΠΑΡΑΓΟΝΤΑ ΠΟΥ ΣΥΝΔΕΕΤΑΙ ΜΕ ΤΟ ΑΤΥΧΗΜΑ

ΚΩΔΙΚΟΣ ΚΛΑΔΟΥ	ΥΛΙΚΟΣ ΠΑΡΑΓΟΝΤΑΣ ΣΥΜΦΩΝΑ ΜΕ ESAW	ΣΥΝΟΛΑ	ΠΟΣΟΣΤΟ %
00	Δεν υπάρχει υλικός παράγοντας ούτε διαθέσιμα στοιχεία	9	11,84
01	Κτίρια, κατασκευές, επιφάνειες - ισόγεια (εσωτερικά ή εξωτερικά, σταθερά ή κινητά, προσωρινά ή όχι) - μη προσδιοριζόμενα	1	1,32
02	Κτίρια, κατασκευές, επιφάνειες - υπεράνω της επιφανείας του εδάφους(εσωτερικά ή εξωτερικά) - μη προσδιοριζόμενα	6	7,89
03	Κτίρια, κατασκευές, επιφάνειες - κάτω από την επιφάνεια του εδάφους (εσωτερικά ή εξωτερικά) - μη προσδιοριζόμενα	0	0,00
04	Συστήματα τροφοδοσίας και διανομής υλικών, δίκτυα αγωγών - μη προσδιοριζόμενα	1	1,32
05	Κινητήρες, συστήματα μετάδοσης και αποθήκευσης ενέργειας - μη προσδιοριζόμενα	1	1,32
06	Εργαλεία χειρός, χωρίς κινητήρα - μη προσδιοριζόμενα	0	0,00
07	Εργαλεία χειρός ή εργαλεία κατευθυνόμενα με το χέρι, μηχανικά - μη προσδιοριζόμενα	0	0,00
08	Εργαλεία χειρός - χωρίς προδιαγραφές πηγής ισχύος - μη προσδιοριζόμενα	0	0,00
09	Μηχανήματα και εξοπλισμός - φορητά ή κινητά - μη προσδιοριζόμενα	7	9,21
10	Μηχανήματα και εξοπλισμός - σταθερά - μη προσδιοριζόμενα	1	1,32
11	Συστήματα μεταφοράς και αποθήκευσης - μη προσδιοριζόμενα	3	3,95
12	Χερσαία οχήματα - μη προσδιοριζόμενα	1	1,32
13	Άλλα μεταφορικά οχήματα - μη προσδιοριζόμενα	0	0,00
14	Υλικά, αντικείμενα, προϊόντα, εξαρτήματα μηχανημάτων ή οχημάτων, κατάλοιπα, σκόνη - μη προσδιοριζόμενα	4	5,26
15	Χημικές, εκρηκτικές, ραδιενεργές, βιολογικές ουσίες - μη προσδιοριζόμενες	2	2,63
16	Συσκευές και εξοπλισμός ασφαλείας - μη προσδιοριζόμενες	0	0,00
17	Εξοπλισμός γραφείου, ατομικός εξοπλισμός, αθλητικός εξοπλισμός, όπλα, συσκευές ασφαλείας - μη προσδιοριζόμενα	0	0,00
18	Ζώντες οργανισμοί και ανθρώπινα όντα - μη προσδιοριζόμενα	2	2,63
19	Απόβλητα χύδην- μη προσδιοριζόμενα	0	0,00
20	Φυσικά φαινόμενα και στοιχεία της φύσης - μη προσδιοριζόμενα	0	0,00
99	Άλλοι φυσικοί παράγοντες που δεν αναφέρονται στην παρούσα ταξινόμηση	38	50,00
ΣΥΝΟΛΑ		76	100

*Στα 76 ατυχήματα αυτής της κατηγορίας περιλαμβάνονται και τα 42 που οφείλονται σε παθολογικά αίτια

ΔΙΑΓΡΑΜΜΑ Τ11: ΘΑΝΑΤΗΦΟΡΑ ΕΡΓΑΤΙΚΑ ΑΤΥΧΗΜΑΤΑ ΑΝΑΓΕΛΘΕΝΤΑ ΣΤΟ Σ.ΕΠ.Ε. ΑΝΑ ΥΛΙΚΟ ΠΑΡΑΓΟΝΤΑ ΠΟΥ ΣΥΝΔΕΕΤΑΙ ΜΕ ΤΟ ΑΤΥΧΗΜΑ

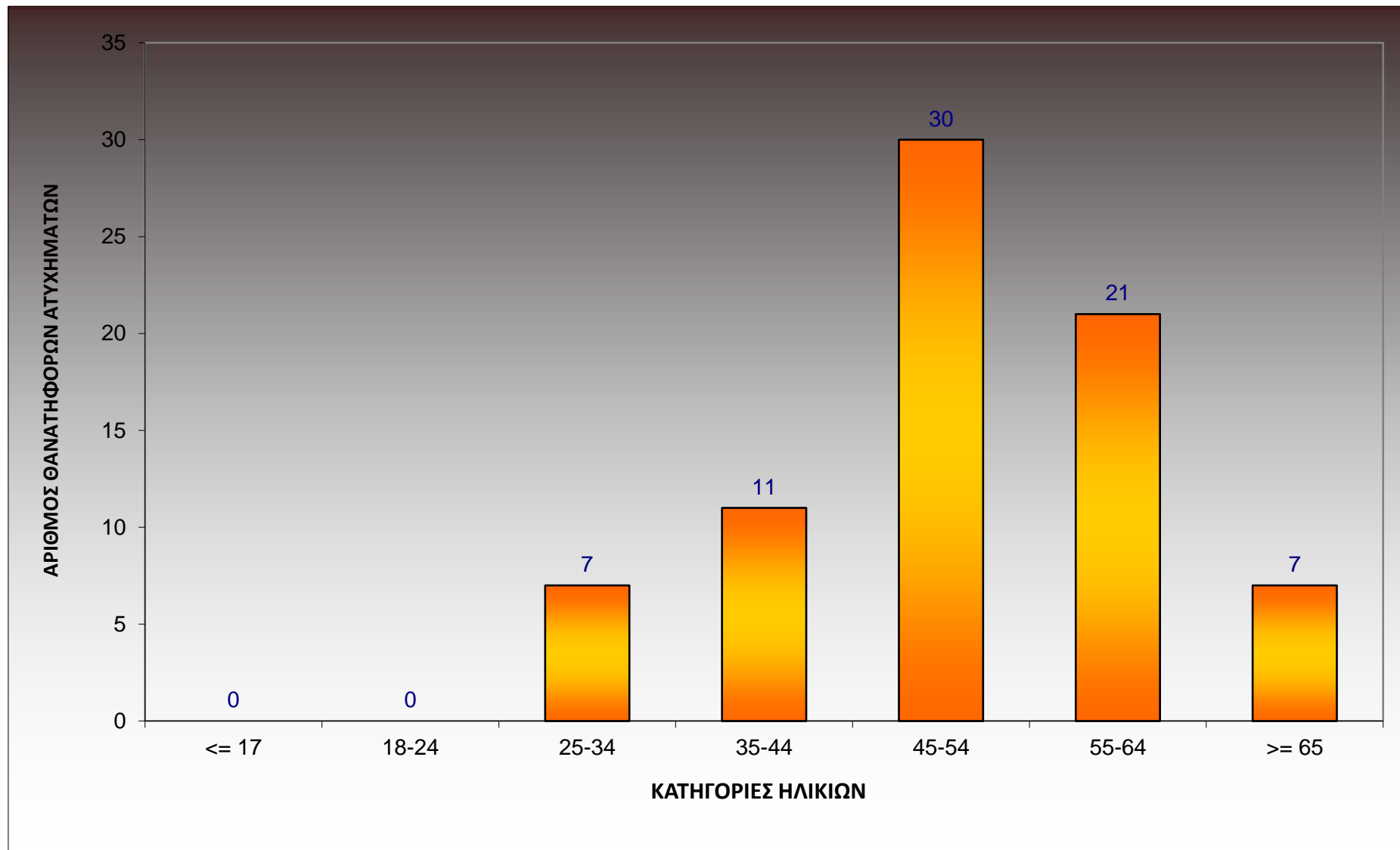


ΣΤΑΤΙΣΤΙΚΑ ΣΤΟΙΧΕΙΑ ΕΤΟΥΣ 2017

ΠΙΝΑΚΑΣ Τ12: ΘΑΝΑΤΗΦΟΡΑ ΕΡΓΑΤΙΚΑ ΑΤΥΧΗΜΑΤΑ ΑΝΑΓΕΛΘΕΝΤΑ ΣΤΟ Σ.ΕΠ.Ε. ΑΝΑ ΗΛΙΚΙΑ ΘΑΝΟΝΤΑ

ΗΛΙΚΙΑ	ΣΥΝΟΛΑ	ΠΟΣΟΣΤΟ %
<= 17	0	0,00
18-24	0	0,00
25-34	7	9,21
35-44	11	14,47
45-54	30	39,47
55-64	21	27,63
>= 65	7	9,21
ΣΥΝΟΛΟ	76	100

ΔΙΑΓΡΑΜΜΑ Τ12: ΘΑΝΑΤΟΦΟΡΑ ΕΡΓΑΤΙΚΑ ΑΤΥΧΗΜΑΤΑ ΑΝΑΓΓΕΛΘΕΝΤΑ ΣΤΟ Σ.ΕΠ.Ε. ΑΝΑ ΗΛΙΚΙΑ ΘΑΝΟΝΤΑ



ΣΤΑΤΙΣΤΙΚΑ ΣΤΟΙΧΕΙΑ ΕΤΟΥΣ 2017

ΠΙΝΑΚΑΣ Τ13: ΘΑΝΑΤΗΦΟΡΑ ΕΡΓΑΤΙΚΑ ΑΤΥΧΗΜΑΤΑ ΑΝΑΓΓΕΛΘΕΝΤΑ ΣΤΟ Σ.ΕΠ.Ε. ΑΝΑ ΚΛΑΔΟ ΚΑΙ ΚΑΤΗΓΟΡΙΑ ΗΛΙΚΙΩΝ

ΚΩΔΙΚΟΣ ΚΛΑΔΟΥ (Διψήφια Ταξινόμηση)	ΠΕΡΙΓΡΑΦΗ ΚΛΑΔΩΝ ΟΙΚΟΝΟΜΙΚΗΣ ΔΡΑΣΤΗΡΙΟΤΗΤΑΣ (ανά διψήφιο κωδικό σύμφωνα με ΣΤΑΚΟΔ-2008)	ΚΑΤΗΓΟΡΙΕΣ ΗΛΙΚΙΩΝ						ΣΥΝΟΛΑ	
		<=17	18-24	25-34	35-44	45-54	55-64		>=65
01	Φυτική και ζωική παραγωγή, θήρα και συναφείς δραστηριότητες	0	0	0	2	1	5	0	8
02	Δασοκομία και υλοτομία	0	0	1	0	0	0	0	1
03	Αλιεία και υδατοκαλλιέργεια	0	0	0	1	0	0	0	1
08	Λοιπά ορυχεία και λατομεία	0	0	0	0	1	0	0	1
10	Βιομηχανία τροφίμων	0	0	0	0	1	1	1	3
13	Παραγωγή κλωστοϋφαντουργικών υλών	0	0	0	0	1	0	0	1
22	Κατασκευή προϊόντων από ελαστικό (καουτσούκ) και πλαστικές ύλες	0	0	0	0	0	1	0	1
23	Παραγωγή άλλων μη μεταλλικών ορυκτών προϊόντων	0	0	0	0	1	0	0	1
25	Κατασκευή μεταλλικών προϊόντων, με εξαίρεση τα μηχανήματα και τα είδη εξοπλισμού	0	0	0	1	0	1	0	2
26	Κατασκευή ηλεκτρονικών υπολογιστών, ηλεκτρονικών και οπτικών προϊόντων	0	0	0	0	0	1	0	1
27	Κατασκευή ηλεκτρολογικού εξοπλισμού	0	0	0	0	2	0	0	2
29	Κατασκευή μηχανοκίνητων οχημάτων, ρυμουλκούμενων και ημιρυμουλκούμενων οχημάτων	0	0	0	0	1	0	0	1
30	Κατασκευή λοιπού εξοπλισμού μεταφορών	0	0	0	0	1	0	1	2
33	Επισκευή και εγκατάσταση μηχανημάτων και εξοπλισμού	0	0	0	0	1	0	0	1
35	Παροχή ηλεκτρικού ρεύματος, φυσικού αερίου, ατμού και κλιματισμού	0	0	0	0	0	1	0	1
36	Συλλογή, επεξεργασία και παροχή νερού	0	0	0	0	0	1	0	1
37	Επεξεργασία λυμάτων	0	0	0	0	1	0	0	1
38	Συλλογή, επεξεργασία και διάθεση αποβλήτων, ανάκτηση υλικών	0	0	0	0	2	0	0	2
41	Κατασκευές κτιρίων	0	0	2	1	3	1	0	7
42	Έργα πολιτικού μηχανικού	0	0	1	1	0	0	1	3
43	Εξειδικευμένες κατασκευαστικές δραστηριότητες	0	0	1	1	3	1	0	6
45	Χονδρικό και λιανικό εμπόριο, επισκευή μηχανοκίνητων οχημάτων και μοτοσυκλετών	0	0	0	0	1	0	0	1
46	Χονδρικό εμπόριο, εκτός από το εμπόριο μηχανοκίνητων οχημάτων και μοτοσυκλετών	0	0	1	2	0	2	0	5
47	Λιανικό εμπόριο, εκτός από το εμπόριο μηχανοκίνητων οχημάτων και μοτοσυκλετών	0	0	0	0	4	0	0	4
49	Χερσαίες μεταφορές και μεταφορές μέσω αγωγών	0	0	1	0	2	2	1	6
52	Αποθήκευση και υποστηρικτικές προς τη μεταφορά δραστηριότητες	0	0	0	1	1	0	1	3
55	Καταλύματα	0	0	0	1	0	0	0	1
61	Τηλεπικοινωνίες	0	0	0	0	1	0	0	1
81	Δραστηριότητες παροχής υπηρεσιών σε κτίρια και εξωτερικούς χώρους	0	0	0	0	0	1	0	1
84	Δημόσια διοίκηση και άμυνα, υποχρεωτική κοινωνική ασφάλιση	0	0	0	0	1	2	1	4
85	Εκπαίδευση	0	0	0	0	1	0	1	2
92	Τυχερά παιχνίδια και στοιχήματα	0	0	0	0	0	1	0	1
ΣΥΝΟΛΑ		0	0	7	11	30	21	7	76

ΣΤΑΤΙΣΤΙΚΑ ΣΤΟΙΧΕΙΑ ΕΤΟΥΣ 2017

ΠΙΝΑΚΑΣ Τ14: ΘΑΝΑΤΗΦΟΡΑ ΕΡΓΑΤΙΚΑ ΑΤΥΧΗΜΑΤΑ ΑΝΑΓΓΕΛΘΕΝΤΑ ΣΤΟ Σ.ΕΠ.Ε. ΑΝΑ ΕΠΑΓΓΕΛΜΑ ΚΑΙ ΚΑΤΗΓΟΡΙΑ ΗΛΙΚΙΩΝ

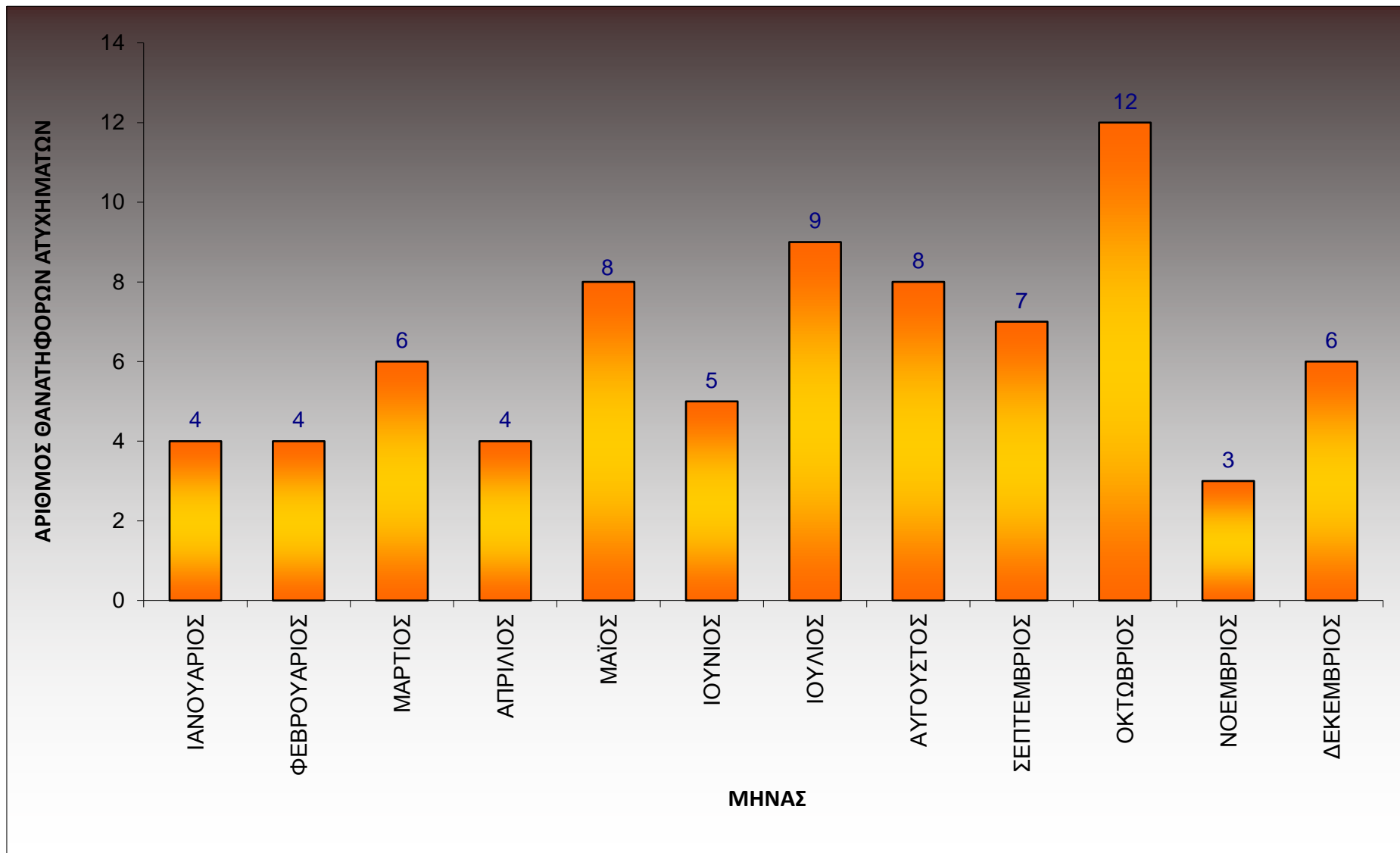
ΚΩΔ ΕΠΑΓΓ	ΕΠΑΓΓΕΛΜΑΤΑ (ανά διψήφιο κωδικό σύμφωνα με ΣΤΕΠ - 1992)	ΗΛΙΚΙΑ						ΣΥΝΟΛΑ	ΠΟΣΟΣΤΑ	
		<=17	18-24	25-34	35-44	45-54	55-64			>=65
22	Αρχιτέκτονες, μηχανικοί και ασκούντες συναφή επαγγέλματα	0	0	0	0	0	1	0	1	1,32
24	Εκπαιδευτικοί	0	0	0	0	1	0	1	2	2,63
31	Τεχνολόγοι και τεχνικοί βοηθοί των επιστημών της φυσικής και της μηχανικής και ασκούντες συναφή επαγγέλματα	0	0	0	1	1	0	1	3	3,95
34	Ειδικευμένοι επί των πωλήσεων χρηματιστές, κτηματομεσίτες, απασχολούμενοι στην εξυπηρέτηση επιχειρήσεων εν γένει και ασκούντες συναφή επαγγέλματα	0	0	0	0	1	0	0	1	1,32
41	Υπάλληλοι γραφείου	0	0	0	0	2	0	1	3	3,95
42	Υπάλληλοι εξυπηρέτησης πελατών	0	0	0	0	0	1	0	1	1,32
52	Απασχολούμενοι στην παροχή υπηρεσιών προστασίας	0	0	0	0	1	1	0	2	2,63
53	Μοντέλα, πωλητές και ασκούντες συναφή επαγγέλματα	0	0	0	0	5	0	0	5	6,58
62	Γεωργοί ειδικευμένοι κυρίως στην καλλιέργεια δένδρων και σταφιδάμπελων	0	0	0	1	0	1	0	2	2,63
65	Δασοκόμοι, υλοτόμοι και ασκούντες συναφή επαγγέλματα	0	0	1	0	0	0	0	1	1,32
72	Τεχνίτες ανέγερσης και αποπεράτωσης κτιρίων και άλλων δομικών έργων	0	0	1	0	1	1	1	4	5,26
73	Χύτες μετάλλων, συγκολλητές, ελασματοουργοί, τεχνίτες μεταλλικών δομικών κατασκευών, σιδηρουργοί και ασκούντες συναφή επαγγέλματα	0	0	0	0	2	0	0	2	2,63
74	Μηχανικοί, εφαρμοστές και συντηρητές μηχανών και ηλεκτρικού και ηλεκτρονικού εξοπλισμού	0	0	0	0	1	2	0	3	3,95
81	Χειριστές σταθερών βιομηχανικών εγκαταστάσεων	0	0	0	0	1	0	0	1	1,32
88	Οδηγοί μέσων μεταφοράς και χειριστές κινητού εξοπλισμού	0	0	1	2	4	5	1	13	17,11
91	Πλανόδιοι πωλητές, οικιακοί βοηθοί κ.π.α.ε.	0	0	0	2	0	3	0	5	6,58
92	Ανειδίκευτοι αγρεργάτες, αλιεργάτες και ασκούντες συναφή επαγγέλματα	0	0	0	1	0	3	1	5	6,58
93	Ανειδίκευτοι εργάτες ορυχείων, κατασκευών, μεταποίησης και μεταφορών	0	0	4	4	10	3	1	22	28,95
ΣΥΝΟΛΑ		0	0	7	11	30	21	7	76	100

ΣΤΑΤΙΣΤΙΚΑ ΣΤΟΙΧΕΙΑ ΕΤΟΥΣ 2017

ΠΙΝΑΚΑΣ Τ15: ΘΑΝΑΤΟΦΟΡΑ ΕΡΓΑΤΙΚΑ ΑΤΥΧΗΜΑΤΑ ΑΝΑΓΓΕΛΘΕΝΤΑ ΣΤΟ Σ.ΕΠ.Ε. ΑΝΑ ΜΗΝΑ

ΜΗΝΑΣ	ΣΥΝΟΛΑ	ΠΟΣΟΣΤΟ %
ΙΑΝΟΥΑΡΙΟΣ	4	5,26
ΦΕΒΡΟΥΑΡΙΟΣ	4	5,26
ΜΑΡΤΙΟΣ	6	7,89
ΑΠΡΙΛΙΟΣ	4	5,26
ΜΑΪΟΣ	8	10,53
ΙΟΥΝΙΟΣ	5	6,58
ΙΟΥΛΙΟΣ	9	11,84
ΑΥΓΟΥΣΤΟΣ	8	10,53
ΣΕΠΤΕΜΒΡΙΟΣ	7	9,21
ΟΚΤΩΒΡΙΟΣ	12	15,79
ΝΟΕΜΒΡΙΟΣ	3	3,95
ΔΕΚΕΜΒΡΙΟΣ	6	7,89
ΣΥΝΟΛΑ	76	100

ΔΙΑΓΡΑΜΜΑ Τ15: ΘΑΝΑΤΗΦΟΡΑ ΕΡΓΑΤΙΚΑ ΑΤΥΧΗΜΑΤΑ ΑΝΑΓΕΛΘΕΝΤΑ ΣΤΟ Σ.ΕΠ.Ε. ΑΝΑ ΜΗΝΑ



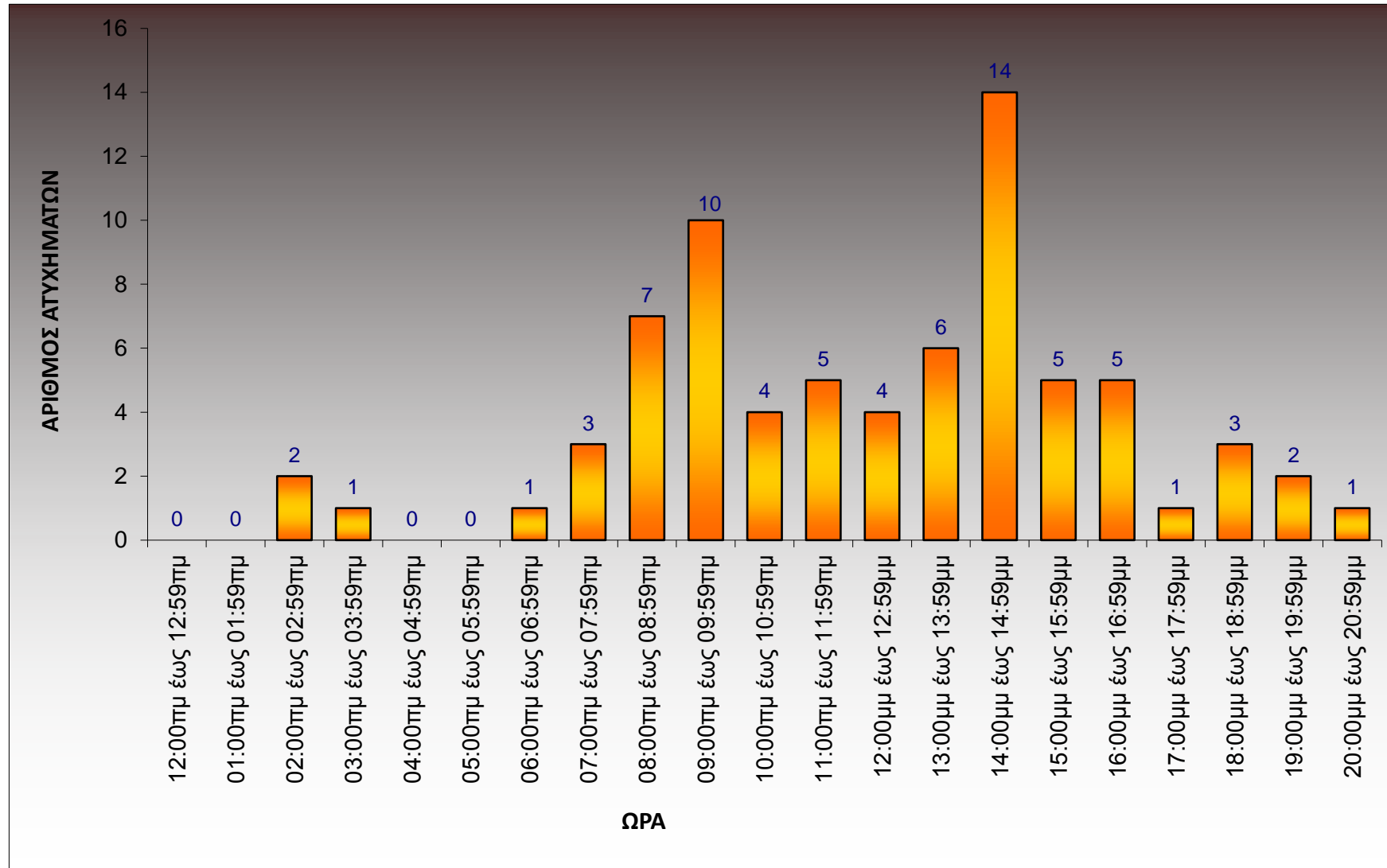
ΣΤΑΤΙΣΤΙΚΑ ΣΤΟΙΧΕΙΑ ΕΤΟΥΣ 2017

ΠΙΝΑΚΑΣ Τ16: ΘΑΝΑΤΗΦΟΡΑ ΕΡΓΑΤΙΚΑ ΑΤΥΧΗΜΑΤΑ ΑΝΑΓΓΕΛΘΕΝΤΑ ΣΤΟ Σ.ΕΠ.Ε. ΑΝΑ ΩΡΑ

ΩΡΑ	ΣΥΝΟΛΑ	ΠΟΣΟΣΤΟ %
12:00πμ έως 12:59πμ	0	0,00
01:00πμ έως 01:59πμ	0	0,00
02:00πμ έως 02:59πμ	2	2,63
03:00πμ έως 03:59πμ	1	1,32
04:00πμ έως 04:59πμ	0	0,00
05:00πμ έως 05:59πμ	0	0,00
06:00πμ έως 06:59πμ	1	1,32
07:00πμ έως 07:59πμ	3	3,95
08:00πμ έως 08:59πμ	7	9,21
09:00πμ έως 09:59πμ	10	13,16
10:00πμ έως 10:59πμ	4	5,26
11:00πμ έως 11:59πμ	5	6,58
12:00μμ έως 12:59μμ	4	5,26
13:00μμ έως 13:59μμ	6	7,89
14:00μμ έως 14:59μμ	14	18,42
15:00μμ έως 15:59μμ	5	6,58
16:00μμ έως 16:59μμ	5	6,58
17:00μμ έως 17:59μμ	1	1,32
18:00μμ έως 18:59μμ	3	3,95
19:00μμ έως 19:59μμ	2	2,63
20:00μμ έως 20:59μμ	1	1,32
21:00μμ έως 21:59μμ	1	1,32
22:00μμ έως 22:59μμ	0	0,00
23:00μμ έως 23:59μμ	1	1,32
Άγνωστη ώρα	0	0,00
ΣΥΝΟΛΑ	76	100

ΣΤΑΤΙΣΤΙΚΑ ΣΤΟΙΧΕΙΑ ΕΤΟΥΣ 2017

ΔΙΑΓΡΑΜΜΑ Τ16: ΘΑΝΑΤΟΦΟΡΑ ΕΡΓΑΤΙΚΑ ΑΤΥΧΗΜΑΤΑ ΑΝΑΓΓΕΛΘΕΝΤΑ ΣΤΟ Σ.ΕΠ.Ε. ΑΝΑ ΩΡΑ



ΣΤΑΤΙΣΤΙΚΑ ΣΤΟΙΧΕΙΑ ΕΤΟΥΣ 2017

ΠΙΝΑΚΑΣ Τ17: ΘΑΝΑΤΗΦΟΡΑ ΕΡΓΑΤΙΚΑ ΑΤΥΧΗΜΑΤΑ ΑΝΑΓΓΕΛΘΕΝΤΑ ΣΤΟ Σ.ΕΠ.Ε. ΑΝΑ ΕΘΝΙΚΟΤΗΤΑ ΤΟΥ ΘΑΝΟΝΤΑ

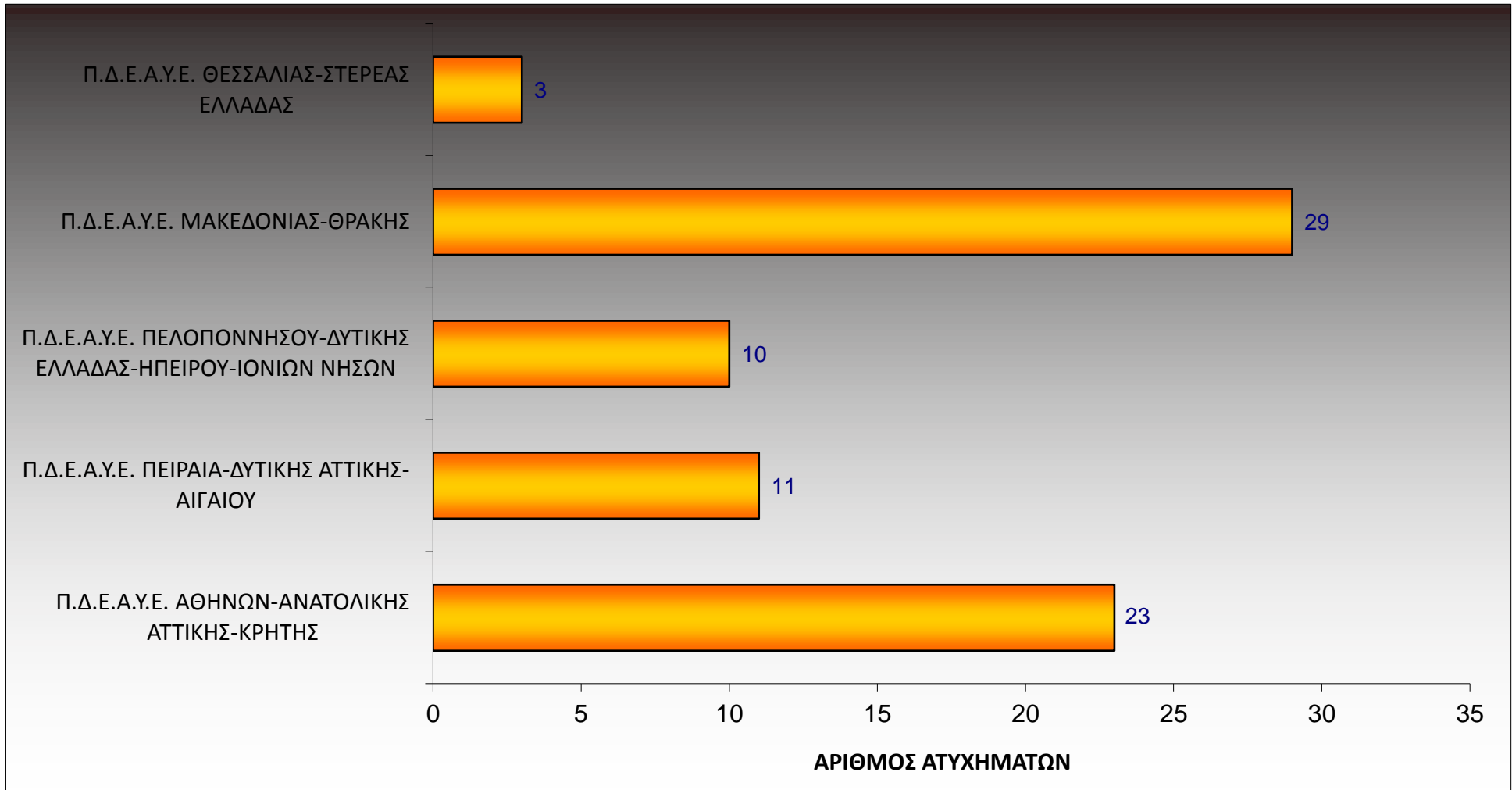
ΕΘΝΙΚΟΤΗΤΑ	ΣΥΝΟΛΑ	ΠΟΣΟΣΤΟ %
ΑΓΝΩΣΤΗ	0	0,00
ΕΛΛΗΝΙΚΗ	52	68,42
ΑΛΛΗΣ ΧΩΡΑΣ Ε.Ε.	9	11,84
ΧΩΡΑΣ ΕΚΤΟΣ Ε.Ε.	15	19,74
ΣΥΝΟΛΑ	76	100

ΣΤΑΤΙΣΤΙΚΑ ΣΤΟΙΧΕΙΑ ΕΤΟΥΣ 2017

ΠΙΝΑΚΑΣ Τ18: ΘΑΝΑΤΗΦΟΡΑ ΕΡΓΑΤΙΚΑ ΑΤΥΧΗΜΑΤΑ ΠΟΥ ΑΝΑΓΕΛΘΗΚΑΝ ΣΕ ΚΑΘΕ ΠΕΡΙΦΕΡΕΙΑΚΗ ΔΙΕΥΘΥΝΣΗ Ε.Α.Υ.Ε. (Π.Δ.Ε.Α.Υ.Ε.)

ΠΕΡΙΦΕΡΕΙΑΚΕΣ ΔΙΕΥΘΥΝΣΕΙΣ Ε.Α.Υ.Ε. (Π.Δ.Ε.Α.Υ.Ε.)	ΣΥΝΟΛΑ	ΠΟΣΟΣΤΟ %
Π.Δ.Ε.Α.Υ.Ε. ΑΘΗΝΩΝ-ΑΝΑΤΟΛΙΚΗΣ ΑΤΤΙΚΗΣ-ΚΡΗΤΗΣ	23	30,26
Π.Δ.Ε.Α.Υ.Ε. ΠΕΙΡΑΙΑ-ΔΥΤΙΚΗΣ ΑΤΤΙΚΗΣ-ΑΙΓΑΙΟΥ	11	14,47
Π.Δ.Ε.Α.Υ.Ε. ΠΕΛΟΠΟΝΝΗΣΟΥ-ΔΥΤΙΚΗΣ ΕΛΛΑΔΑΣ-ΗΠΕΙΡΟΥ-ΙΟΝΙΩΝ ΝΗΣΩΝ	10	13,16
Π.Δ.Ε.Α.Υ.Ε. ΜΑΚΕΔΟΝΙΑΣ-ΘΡΑΚΗΣ	29	38,16
Π.Δ.Ε.Α.Υ.Ε. ΘΕΣΣΑΛΙΑΣ-ΣΤΕΡΕΑΣ ΕΛΛΑΔΑΣ	3	3,95
ΣΥΝΟΛΑ	76	100

ΔΙΑΓΡΑΜΜΑ Τ18: ΘΑΝΑΤΟΦΟΡΑ ΕΡΓΑΤΙΚΑ ΑΤΥΧΗΜΑΤΑ ΠΟΥ ΑΝΑΓΓΕΛΟΗΚΑΝ ΣΕ ΚΑΘΕ ΠΕΡΙΦΕΡΕΙΑΚΗ ΔΙΕΥΘΥΝΣΗ Ε.Α.Υ.Ε. (Π.Δ.Ε.Α.Υ.Ε.)



ΠΙΝΑΚΑΣ Τ19: ΠΡΟΓΡΑΜΜΑΤΙΣΜΟΣ ΕΛΕΓΧΩΝ ΕΠΙΘΕΩΡΗΣΗΣ ΑΣΦΑΛΕΙΑΣ & ΥΓΕΙΑΣ ΣΤΗΝ ΕΡΓΑΣΙΑ ΓΙΑ ΤΟ ΕΤΟΣ 2018 ΑΝΑ ΔΙΕΥΘΥΝΣΗ ΚΑΙ ΚΛΑΔΟ ΟΙΚΟΝΟΜΙΚΗΣ ΔΡΑΣΤΗΡΙΟΤΗΤΑΣ (ΕΞΑΙΡΟΥΝΤΑΙ ΕΞΙ ΠΕΡΙΦΕΡΕΙΑΚΕΣ ΥΠΗΡΕΣΙΕΣ - ΠΙΛΟΤΙΚΗ ΕΦΑΡΜΟΓΗ)

ΚΩΔΙΚΟΣ ΚΛΑΔΟΥ (Διψήφια Ταξινόμηση)	ΠΕΡΙΓΡΑΦΗ ΚΛΑΔΩΝ ΟΙΚΟΝΟΜΙΚΗΣ ΔΡΑΣΤΗΡΙΟΤΗΤΑΣ (ανά διψήφιο κωδικό σύμφωνα με ΣΤΑΚΟΔ-2008)	ΠΔΕΑΥΕ ΑΘΗΝΩΝ ΑΝΑΤ. ΑΤΤΙΚΗΣ ΚΡΗΤΗΣ	ΠΔΕΑΥΕ ΠΕΙΡΑΙΑ ΔΥΤΙΚΗΣ ΑΤΤΙΚΗΣ ΑΙΓΑΙΟΥ	ΠΔΕΑΥΕ ΠΕΛΟΠ/ΣΟΥ Δ. ΕΛΛΑΔΑΣ ΗΠΕΙΡΟΥ ΙΟΝ. ΝΗΣΩΝ	ΠΔΕΑΥΕ ΘΕΣΣΑΛΙΑΣ ΣΤΕΡΕΑΣ ΕΛΛΑΔΑΣ	ΠΔΕΑΥΕ ΜΑΚΕΔΟΝΙΑΣ ΘΡΑΚΗΣ	ΠΡΟΓΡΑΜΜΑ ΤΙΣΜΟΣ 2018 (Σύνολο Ελέγχων)
10	Βιομηχανία Τροφίμων	170	164	271	328	458	1.391
11	Ποτοποιία	20	37	29	27	32	145
13	Παραγωγή κλωστοϋφαντουργικών υλών	8	5	7	7	24	51
14	Κατασκευή ειδών ένδυσης	11	9	7	10	49	86
16	Βιομηχανίες Ξύλου-Προϊόντα από Ξύλο και Φελλό (εκτός επίπλων)-Καλαθοποιία	15	14	29	38	30	126
17	Χαρτοποιία & κατασκευή χάρτινων προϊόντων	14	23	11	21	35	104
18	Εκτυλώσεις και αναπαραγωγή προεγγεγραμμένων μέσων	8	14	18	10	24	74
20	Παραγωγή χημικών ουσιών και προϊόντων	29	73	14	51	59	226
21	Παραγωγή βασικών φαρμακευτικών προϊόντων και φαρμακευτικών σκευασμάτων	24	7	7	14	11	63
22	Κατασκευή προϊόντων από ελαστικό (καουτσούκ) και πλαστικές ύλες	20	46	14	44	47	171
23	Παραγωγή άλλων μη μεταλλικών ορυκτών προϊόντων	11	32	31	46	74	194
24	Παραγωγή Βασικών Μετάλλων	0	23	7	29	12	71
25	Κατασκευή μεταλλικών προϊόντων πλην μηχανημάτων και ειδών εξοπλισμού	31	93	47	106	123	400
27	Κατασκευή ηλεκτρολογικού εξοπλισμού	9	21	4	25	22	81
28	Κατασκευή μηχανημάτων και ειδών εξοπλισμού π.δ.κ.α.	11	23	14	10	89	147
30	Κατασκευή λουτού εξοπλισμού μεταφορών	1	12	11	14	6	44
31	Κατασκευή επίπλων	19	14	29	41	25	128
33	Επισκευή & εγκατάσταση μηχανημάτων & εξοπλισμού	25	29	13	70	24	161
35	Παροχή ηλεκτρικού ρεύματος, φυσικού αερίου, ατμού & κλιματισμού	27	55	43	48	71	244
36	Συλλογή, επεξεργασία & παροχή νερού	17	16	18	10	32	93
38	Συλλογή, επεξεργασία & διάθεση αποβλήτων. Ανάκτηση υλικών	46	87	45	62	139	379
41-42-43	Κατασκευές	608	774	660	523	747	3.312
45	Χονδρικό & Λιανικό εμπόριο. Επισκευή οχημάτων & μοτοσυκλετών	53	123	170	66	104	516
46	Χονδρικό εμπόριο εκτός οχημάτων & μοτοσυκλετών	87	128	51	68	250	584
47	Λιανικό εμπόριο εκτός οχημάτων & μοτοσυκλετών	681	468	464	430	715	2.758
49	Χερσαίες και μέσω αγωγών μεταφορές	50	53	35	21	123	282
52	Αποθήκευση & υποστηρικτικές προς τη μεταφορά δραστηριότητες	104	267	34	43	102	550
53	Ταχυδρομικές & ταχυμεταφορικές δραστηριότητες	26	44	29	48	49	196
55	Καταλύματα	259	190	139	128	213	929
56	Δραστηριότητες υπηρεσιών εστίασης	451	201	287	267	689	1.895
61	Τηλεπικοινωνίες	57	18	14	21	49	159
64	Χρηματοπιστωτικές Υπηρεσίες πλην Ασφαλιστικών δραστηριοτήτων-Συνταξ. Ταμείων	27	46	14	17	63	167
80	Παροχή προστασίας και έρευνας	36	61	18	45	67	227
81	Παροχή υπηρεσιών σε κτίρια & εξωτερικούς χώρους	91	66	29	51	79	316
84	Δημόσια Διοίκηση και Άμυνα. Υποχρεωτική Κοινωνική ασφάλιση	103	74	99	116	258	650
85	Εκπαίδευση	23	14	26	21	58	142
86	Υγεία	71	60	22	55	118	326
00	Λοιποί κλάδοι	189	342	197	280	467	1.475
ΣΥΝΟΛΑ		3.432	3.726	2.957	3.211	5.537	18.863

ΠΙΝΑΚΑΣ Τ19α: ΠΡΟΓΡΑΜΜΑΤΙΣΜΟΣ ΕΛΕΓΧΩΝ ΕΠΙΘΕΩΡΗΣΗΣ ΑΣΦΑΛΕΙΑΣ & ΥΓΕΙΑΣ ΣΤΗΝ ΕΡΓΑΣΙΑ ΓΙΑ ΤΟ ΕΤΟΣ 2018
ΑΝΑ ΚΛΑΔΟ ΟΙΚΟΝΟΜΙΚΗΣ ΔΡΑΣΤΗΡΙΟΤΗΤΑΣ ΓΙΑ ΕΞΙ ΠΕΡΙΦΕΡΕΙΑΚΕΣ ΥΠΗΡΕΣΙΕΣ - ΠΙΛΟΤΙΚΗ ΕΦΑΡΜΟΓΗ

ΚΩΔΙΚΟΣ ΚΛΑΔΟΥ (Διψήφια Ταξινόμηση)	ΠΕΡΙΓΡΑΦΗ ΚΛΑΔΩΝ ΟΙΚΟΝΟΜΙΚΗΣ ΔΡΑΣΤΗΡΙΟΤΗΤΑΣ (ανά διψήφιο κωδικό σύμφωνα με ΣΤΑΚΟΔ-2008)	ΤΣΕΑΥΕ Α' ΤΟΜΕΑ ΑΘΗΝΩΝ	ΤΣΕΑΥΕ Β' ΤΟΜΕΑ ΑΝΑΤ. ΑΤΤΙΚΗΣ	ΤΣΕΑΥΕ ΠΕΙΡΑΙΑ	ΤΣΕΑΥΕ ΠΕΛ/ΣΟΥ ΔΥΤ. ΕΛΛ. ΗΠΕΙΡΟΥ Ι. ΝΗΣΩΝ	ΤΣΕΑΥΕ ΘΕΣΣΑΛΙΑΣ ΣΤΕΡΕΑΣ ΕΛΛΑΔΑΣ	ΤΣΕΑΥΕ ΣΕΡΡΩΝ	ΠΡΟΓΡΑΜΜΑ ΤΙΣΜΟΣ 2018 (Σύνολο Ελέγχων)
10	Βιομηχανία Τροφίμων	7	27	15	36	0	27	112
11	Ποτιστική	0	1	0	7	0	3	11
13	Παραγωγή κλωστοϋφαντουργικών υλών	0	0	0	0	0	0	0
14	Κατασκευή ειδών ένδυσης	3	3	0	7	0	4	17
16	Βιομηχανίες Ξύλου-Προϊόντα από Ξύλο και Φελλό (εκτός επίπλων)-Καλαθοποιία	4	2	0	7	3	5	21
17	Χαρτοποιία & κατασκευή χάρτινων προϊόντων	0	3	0	0	0	0	3
18	Εκτυπώσεις και αναπαραγωγή προεγγεγραμμένων μέσων	3	6	0	4	0	0	13
20	Παραγωγή χημικών ουσιών και προϊόντων	0	0	0	0	0	0	0
21	Παραγωγή βασικών φαρμακευτικών προϊόντων και φαρμακευτικών σκευασμάτων	2	3	7	0	0	1	13
22	Κατασκευή προϊόντων από ελαστικό (καουτσούκ) και πλαστικές ύλες	0	5	0	4	0	0	9
23	Παραγωγή άλλων μη μεταλλικών ορυκτών προϊόντων	0	6	0	5	5	3	19
24	Παραγωγή Βασικών Μετάλλων	0	0	0	0	5	0	5
25	Κατασκευή μεταλλικών προϊόντων πλην μηχανημάτων και ειδών εξοπλισμού	1	5	12	11	3	7	39
27	Κατασκευή ηλεκτρολογικού εξοπλισμού	1	2	2	3	2	2	12
28	Κατασκευή μηχανημάτων και ειδών εξοπλισμού π.δ.κ.α.	0	6	0	4	0	0	10
30	Κατασκευή λοιπού εξοπλισμού μεταφορών	0	3	510	0	0	0	513
31	Κατασκευή επίπλων	0	10	0	7	0	5	22
33	Επισκευή & εγκατάσταση μηχανημάτων & εξοπλισμού	2	6	8	9	2	0	27
35	Παροχή ηλεκτρικού ρεύματος, φυσικού αερίου, ατμού & κλιματισμού	2	0	0	0	0	6	8
36	Συλλογή, επεξεργασία & παροχή νερού	0	0	2	0	0	3	5
38	Συλλογή, επεξεργασία & διάθεση αποβλήτων. Ανάκτηση υλικών	2	6	5	9	0	9	31
41-42-43	Κατασκευές	75	75	50	90	55	45	390
45	Χονδρικό & Λιανικό εμπόριο. Επισκευή οχημάτων & μοτοσυκλετών	1	13	14	39	13	14	94
46	Χονδρικό εμπόριο εκτός οχημάτων & μοτοσυκλετών	6	32	0	32	14	10	94
47	Λιανικό εμπόριο εκτός οχημάτων & μοτοσυκλετών	49	102	81	149	49	66	496
49	Χερσαίες και μέσω αγωγών μεταφορές	3	5	7	5	3	7	30
52	Αποθήκευση & υποστηρικτικές προς τη μεταφορά δραστηριότητες	0	21	21	9	5	4	60
53	Ταχυδρομικές & ταχυμεταφορικές δραστηριότητες	4	3	2	7	0	4	20
55	Καταλύματα	24	17	11	49	23	12	136
56	Δραστηριότητες υπηρεσιών εστίασης	56	34	28	59	7	56	240
61	Τηλεπικοινωνίες	7	7	0	4	0	4	22
64	Χρηματοπιστωτικές Υπηρεσίες πλην Ασφαλιστικών δραστηριοτήτων-Συνταξ. Ταμείων	2	0	0	4	0	8	14
80	Παροχή προστασίας και έρευνας	2	4	3	4	3	4	20
81	Παροχή υπηρεσιών σε κτίρια & εξωτερικούς χώρους	5	12	3	7	0	4	31
84	Δημόσια Διοίκηση και Άμυνα. Υποχρεωτική Κοινωνική ασφάλιση	2	3	4	16	0	14	39
85	Εκπαίδευση	2	0	0	6	0	13	21
86	Υγεία	7	5	0	0	0	12	24
00	Λοιποί κλάδοι	10	22	70	56	18	24	200
ΣΥΝΟΛΑ		282	449	855	649	210	376	2.821

ΤΕΤΑΡΤΟ ΜΕΡΟΣ
ΠΑΡΑΡΤΗΜΑ ΙΙ

**ΠΙΝΑΚΕΣ ΚΑΙ ΔΙΑΓΡΑΜΜΑΤΑ ΠΟΥ ΑΦΟΡΟΥΝ ΣΤΗ ΔΡΑΣΤΗΡΙΟΤΗΤΑ ΤΩΝ
ΥΠΗΡΕΣΙΩΝ ΕΠΙΘΕΩΡΗΣΗΣ ΕΡΓΑΣΙΑΚΩΝ ΣΧΕΣΕΩΝ ΤΟ ΕΤΟΣ 2017**

ΣΤΑΤΙΣΤΙΚΑ ΣΤΟΙΧΕΙΑ ΕΤΟΥΣ 2017

ΠΙΝΑΚΑΣ Κ1: ΕΛΕΓΧΟΙ ΥΠΗΡΕΣΙΩΝ ΕΠΙΘΕΩΡΗΣΗΣ ΕΡΓΑΣΙΑΚΩΝ ΣΧΕΣΕΩΝ (3 σελίδες)

ΚΩΔΙΚΟΣ ΚΛΑΔΟΥ (Διψήφια Ταξινόμηση)	ΠΕΡΙΓΡΑΦΗ ΚΛΑΔΩΝ ΟΙΚΟΝΟΜΙΚΗΣ ΔΡΑΣΤΗΡΙΟΤΗΤΑΣ (Ανά Διψήφιο κωδικό σύμφωνα με ΣΤΑΚΟΔ - 2008)	ΑΡΙΘΜΟΣ ΕΛΕΓΧΩΝ	ΑΡΙΘΜΟΣ ΕΠΑΝΕΛΕΓΧΩΝ	ΣΥΝΟΛΟ ΑΡΙΘΜΟΥ ΕΛΕΓΧΩΝ & ΕΠΑΝΕΛΕΓΧΩΝ	ΠΟΣΟΣΤΟ ΣΤΟ ΣΥΝΟΛΟ ΤΩΝ ΕΛΕΓΧΩΝ & ΕΠΑΝΕΛΕΓΧΩΝ ο/οο
47	Λιανικό εμπόριο, εκτός από το εμπόριο μηχανοκίνητων οχημάτων και μοτοσυκλετών	8.730	90	8.820	289,26
56	Δραστηριότητες υπηρεσιών εστίασης	7.209	155	7.364	241,51
46	Χονδρικό εμπόριο, εκτός από το εμπόριο μηχανοκίνητων οχημάτων και μοτοσυκλετών	1.417	13	1.430	46,90
49	Χερσαίες μεταφορές και μεταφορές μέσω αγωγών	1.251	10	1.261	41,36
55	Καταλύματα	1.106	32	1.138	37,32
96	Άλλες δραστηριότητες παροχής προσωπικών υπηρεσιών	1.076	18	1.094	35,88
10	Βιομηχανία τροφίμων	975	23	998	32,73
45	Χονδρικό και λιανικό εμπόριο, επισκευή μηχανοκίνητων οχημάτων και μοτοσυκλετών	507	3	510	16,73
43	Εξειδικευμένες κατασκευαστικές δραστηριότητες	505	4	509	16,69
79	Δραστηριότητες ταξιδιωτικών πρακτορείων, γραφείων οργανωμένων ταξιδιών και άλλων υπηρεσιών κρατήσεων και συναφείς δραστηριότητες	498	2	500	16,40
86	Δραστηριότητες ανθρώπινης υγείας	457	3	460	15,09
80	Δραστηριότητες παροχής προστασίας και έρευνας	379	23	402	13,18
64	Δραστηριότητες χρηματοπιστωτικών υπηρεσιών, με εξαίρεση τις ασφαλιστικές δραστηριότητες και τα συνταξιοδοτικά ταμεία	384	1	385	12,63
81	Δραστηριότητες παροχής υπηρεσιών σε κτίρια και εξωτερικούς χώρους	361	15	376	12,33
85	Εκπαίδευση	311	2	313	10,26
93	Αθλητικές δραστηριότητες και δραστηριότητες διασκέδασης και ψυχαγωγίας	247	2	249	8,17
77	Δραστηριότητες ενοικίασης και εκμίσθωσης	244	2	246	8,07
01	Φυτική και ζωική παραγωγή, θήρα και συναφείς δραστηριότητες	242	1	243	7,97
42	Έργα πολιτικού μηχανικού	222	0	222	7,28
69	Νομικές και λογιστικές δραστηριότητες	219	0	219	7,18
14	Κατασκευή ειδών ένδυσης	193	3	196	6,43
92	Τυχερά παιχνίδια και στοιχήματα	167	0	167	5,48
53	Ταχυδρομικές και ταχυμεταφορικές δραστηριότητες	160	1	161	5,28
52	Αποθήκευση και υποστηρικτικές προς τη μεταφορά δραστηριότητες	154	0	154	5,05
94	Δραστηριότητες οργανώσεων	135	4	139	4,56
66	Δραστηριότητες συναφείς προς τις χρηματοπιστωτικές υπηρεσίες και τις ασφαλιστικές δραστηριότητες	130	1	131	4,30
41	Κατασκευές κτιρίων	120	0	120	3,94
13	Παραγωγή κλωστοϋφαντουργικών υλών	109	1	110	3,61
18	Εκτυπώσεις και αναπαραγωγή προεγγεγραμμένων μέσων	108	0	108	3,54
25	Κατασκευή μεταλλικών προϊόντων, με εξαίρεση τα μηχανήματα και τα είδη εξοπλισμού	95	0	95	3,12
65	Ασφαλιστικά, αντασφαλιστικά και συνταξιοδοτικά ταμεία, εκτός από την υποχρεωτική κοινωνική ασφάλιση	89	0	89	2,92
70	Δραστηριότητες κεντρικών γραφείων- δραστηριότητες παροχής συμβούλων διαχείρισης	87	0	87	2,85
23	Παραγωγή άλλων μη μεταλλικών ορυκτών προϊόντων	84	1	85	2,79
60	Δραστηριότητες προγραμματισμού και ραδιοτηλεοπτικών εκπομπών	84	1	85	2,79

ΣΤΑΤΙΣΤΙΚΑ ΣΤΟΙΧΕΙΑ ΕΤΟΥΣ 2017

ΠΙΝΑΚΑΣ Κ1: ΕΛΕΓΧΟΙ ΥΠΗΡΕΣΙΩΝ ΕΠΙΘΕΩΡΗΣΗΣ ΕΡΓΑΣΙΑΚΩΝ ΣΧΕΣΕΩΝ (3 σελίδες)

ΚΩΔΙΚΟΣ ΚΛΑΔΟΥ (Διψήφια Ταξινόμηση)	ΠΕΡΙΓΡΑΦΗ ΚΛΑΔΩΝ ΟΙΚΟΝΟΜΙΚΗΣ ΔΡΑΣΤΗΡΙΟΤΗΤΑΣ (Ανά Διψήφιο κωδικό σύμφωνα με ΣΤΑΚΟΔ - 2008)	ΑΡΙΘΜΟΣ ΕΛΕΓΧΩΝ	ΑΡΙΘΜΟΣ ΕΠΑΝΕΛΕΓΧΩΝ	ΣΥΝΟΛΟ ΑΡΙΘΜΟΥ ΕΛΕΓΧΩΝ & ΕΠΑΝΕΛΕΓΧΩΝ	ΠΟΣΟΣΤΟ ΣΤΟ ΣΥΝΟΛΟ ΤΩΝ ΕΛΕΓΧΩΝ & ΕΠΑΝΕΛΕΓΧΩΝ ο/οο
71	Αρχιτεκτονικές δραστηριότητες και δραστηριότητες μηχανικών, τεχνικές δοκιμές και αναλύσεις	85	0	85	2,79
84	Δημόσια διοίκηση και άμυνα, υποχρεωτική κοινωνική ασφάλιση	85	0	85	2,79
11	Ποτοποιία	84	0	84	2,75
58	Εκδοτικές δραστηριότητες	80	3	83	2,72
03	Αλιεία και υδατοκαλλιέργεια	26	53	79	2,59
61	Τηλεπικοινωνίες	75	0	75	2,46
88	Δραστηριότητες κοινωνικής μέριμνας χωρίς παροχή καταλύματος	64	0	64	2,10
38	Συλλογή, επεξεργασία και διάθεση αποβλήτων, ανάκτηση υλικών	62	0	62	2,03
78	Δραστηριότητες απασχόλησης	61	0	61	2,00
12	Παραγωγή προϊόντων καπνού	57	0	57	1,87
24	Παραγωγή βασικών μετάλλων	57	0	57	1,87
31	Κατασκευή επίπλων	57	0	57	1,87
62	Δραστηριότητες προγραμματισμού ηλεκτρονικών υπολογιστών, παροχής συμβούλων και συναφείς δραστηριότητες	57	0	57	1,87
09	Υποστηρικτικές δραστηριότητες εξόρυξης	52	0	52	1,71
28	Κατασκευή μηχανημάτων και ειδών εξοπλισμού π.δ.κ.α.	50	2	52	1,71
20	Παραγωγή χημικών ουσιών και προϊόντων	50	0	50	1,64
21	Παραγωγή βασικών φαρμακευτικών προϊόντων και φαρμακευτικών σκευασμάτων	48	2	50	1,64
33	Επισκευή και εγκατάσταση μηχανημάτων και εξοπλισμού	50	0	50	1,64
82	Διοικητικές δραστηριότητες γραφείου, γραμματειακή υποστήριξη και άλλες δραστηριότητες παροχής υποστήριξης προς τις επιχειρήσεις	50	0	50	1,64
50	Πλωτές μεταφορές	49	0	49	1,61
32	Άλλες μεταποιητικές δραστηριότητες	47	0	47	1,54
74	Άλλες επαγγελματικές, επιστημονικές και τεχνικές δραστηριότητες	45	0	45	1,48
90	Δημιουργικές δραστηριότητες, τέχνες και διασκέδαση	42	0	42	1,38
16	Βιομηχανία ξύλου και κατασκευή προϊόντων από ξύλο και φελλό, εκτός από έπιπλα, κατασκευή ειδών καλαθοποιίας και σπαρτοπλεκτικής	40	1	41	1,34
35	Παροχή ηλεκτρικού ρεύματος, φυσικού αερίου, ατμού και κλιματισμού	41	0	41	1,34
68	Διαχείριση ακίνητης περιουσίας	39	0	39	1,28
87	Δραστηριότητες βοήθειας κατ' οίκον	34	0	34	1,12
22	Κατασκευή προϊόντων από ελαστικό (καουτσούκ) και πλαστικές ύλες	31	1	32	1,05
73	Διαφήμιση και έρευνα αγοράς	32	0	32	1,05
08	Λοιπά ορυχεία και λατομεία	31	0	31	1,02
30	Κατασκευή λοιπού εξοπλισμού μεταφορών	30	0	30	0,98
36	Συλλογή, επεξεργασία και παροχή νερού	30	0	30	0,98
75	Κτηνιατρικές δραστηριότητες	30	0	30	0,98
19	Παραγωγή οπτάνθρακα και προϊόντων διύλισης πετρελαίου	29	0	29	0,95
17	Χαρτοποιία και κατασκευή χάρτινων προϊόντων	28	0	28	0,92

ΣΤΑΤΙΣΤΙΚΑ ΣΤΟΙΧΕΙΑ ΕΤΟΥΣ 2017

ΠΙΝΑΚΑΣ Κ1: ΕΛΕΓΧΟΙ ΥΠΗΡΕΣΙΩΝ ΕΠΙΘΕΩΡΗΣΗΣ ΕΡΓΑΣΙΑΚΩΝ ΣΧΕΣΕΩΝ (3 σελίδες)

ΚΩΔΙΚΟΣ ΚΛΑΔΟΥ (Διψήφια Ταξινόμηση)	ΠΕΡΙΓΡΑΦΗ ΚΛΑΔΩΝ ΟΙΚΟΝΟΜΙΚΗΣ ΔΡΑΣΤΗΡΙΟΤΗΤΑΣ (Ανά Διψήφιο κωδικό σύμφωνα με ΣΤΑΚΟΔ - 2008)	ΑΡΙΘΜΟΣ ΕΛΕΓΧΩΝ	ΑΡΙΘΜΟΣ ΕΠΑΝΕΛΕΓΧΩΝ	ΣΥΝΟΛΟ ΑΡΙΘΜΟΥ ΕΛΕΓΧΩΝ & ΕΠΑΝΕΛΕΓΧΩΝ	ΠΟΣΟΣΤΟ ΣΤΟ ΣΥΝΟΛΟ ΤΩΝ ΕΛΕΓΧΩΝ & ΕΠΑΝΕΛΕΓΧΩΝ ο/οο
51	Αεροπορικές μεταφορές	26	0	26	0,85
02	Δασοκομία και υλοτομία	23	0	23	0,75
97	Δραστηριότητες νοικοκυριών ως εργοδοτών οικιακού προσωπικού	20	2	22	0,72
15	Βιομηχανία δέρματος και δερματίνων ειδών	20	0	20	0,66
63	Δραστηριότητες υπηρεσιών πληροφορίας	19	1	20	0,66
95	Επισκευή ηλεκτρονικών υπολογιστών και ειδών ατομικής ή οικιακής χρήσης	19	1	20	0,66
27	Κατασκευή ηλεκτρολογικού εξοπλισμού	18	0	18	0,59
07	Εξόρυξη μεταλλευμάτων	12	0	12	0,39
37	Επεξεργασία λυμάτων	10	0	10	0,33
05	Εξόρυξη άνθρακα και λιγνίτη	9	0	9	0,30
26	Κατασκευή ηλεκτρονικών υπολογιστών, ηλεκτρονικών και οπτικών προϊόντων	9	0	9	0,30
91	Δραστηριότητες βιβλιοθηκών, αρχειοφυλακείων, μουσείων και λοιπές πολιτιστικές δραστηριότητες	9	0	9	0,30
29	Κατασκευή μηχανοκίνητων οχημάτων, ρυμουλκούμενων και ημιρυμουλκούμενων οχημάτων	8	0	8	0,26
59	Παραγωγή κινηματογραφικών ταινιών, βίντεο και τηλεοπτικών προγραμμάτων, ηχογραφήσεις και μουσικές εκδόσεις	7	0	7	0,23
72	Επιστημονική έρευνα και ανάπτυξη	7	0	7	0,23
98	Μη διαφοροποιημένες δραστηριότητες ιδιωτικών νοικοκυριών, που αφορούν την παραγωγή αγαθών-και υπηρεσιών - για ιδία χρήση	6	0	6	0,20
39	Δραστηριότητες εξυγίανσης και άλλες υπηρεσίες για τη διαχείριση αποβλήτων	5	0	5	0,16
99	Δραστηριότητες ετερόδικων οργανισμών και φορέων	3	0	3	0,10
06	Άντληση αργού πετρελαίου και φυσικού αερίου	2	0	2	0,07
ΣΥΝΟΛΑ		30.015	477	30.492	1000,00

ΣΤΑΤΙΣΤΙΚΑ ΣΤΟΙΧΕΙΑ ΕΤΟΥΣ 2017

ΠΙΝΑΚΑΣ Κ2: ΚΥΡΩΣΕΙΣ ΥΠΗΡΕΣΙΩΝ ΕΠΙΘΕΩΡΗΣΗΣ ΕΡΓΑΣΙΑΚΩΝ ΣΧΕΣΕΩΝ (3 σελίδες)

ΚΩΔΙΚΟΣ ΚΛΑΔΟΥ (Διψήφια Ταξινόμηση)	ΠΕΡΙΓΡΑΦΗ ΚΛΑΔΩΝ ΟΙΚΟΝΟΜΙΚΗΣ ΔΡΑΣΤΗΡΙΟΤΗΤΑΣ (Ανά Διψήφιο κωδικό σύμφωνα με ΣΤΑΚΟΔ - 2008)	ΣΥΝΟΛ. ΑΡΙΘΜ. ΠΡΟΣΤΙΜΩΝ	ΣΥΝΟΛ. ΑΡΙΘΜ. ΜΗΝΥΣΕΩΝ/ ΜΗΝ. ΑΝΑΦΟΡΩΝ	ΣΥΝΟΛΙΚΟΣ ΑΡΙΘΜΟΣ ΚΥΡΩΣΕΩΝ
56	Δραστηριότητες υπηρεσιών εστίασης	2.730	377	3.107
47	Λιανικό εμπόριο, εκτός από το εμπόριο μηχανοκίνητων οχημάτων και μοτοσυκλετών	1.287	361	1.648
55	Καταλύματα	430	167	597
46	Χονδρικό εμπόριο, εκτός από το εμπόριο μηχανοκίνητων οχημάτων και μοτοσυκλετών	264	133	397
49	Χερσαίες μεταφορές και μεταφορές μέσω αγωγών	307	85	392
96	Άλλες δραστηριότητες παροχής προσωπικών υπηρεσιών	251	89	340
10	Βιομηχανία τροφίμων	223	113	336
80	Δραστηριότητες παροχής προστασίας και έρευνας	107	92	199
86	Δραστηριότητες ανθρώπινης υγείας	93	95	188
81	Δραστηριότητες παροχής υπηρεσιών σε κτίρια και εξωτερικούς χώρους	89	95	184
43	Εξειδικευμένες κατασκευαστικές δραστηριότητες	86	66	152
85	Εκπαίδευση	82	53	135
79	Δραστηριότητες ταξιδιωτικών πρακτορείων, γραφείων οργανωμένων ταξιδιών και άλλων υπηρεσιών κρατήσεων και συναφείς δραστηριότητες	105	28	133
41	Κατασκευές κτιρίων	56	64	120
01	Φυτική και ζωική παραγωγή, θήρα και συναφείς δραστηριότητες	87	31	118
45	Χονδρικό και λιανικό εμπόριο, επισκευή μηχανοκίνητων οχημάτων και μοτοσυκλετών	82	30	112
42	Έργα πολιτικού μηχανικού	58	41	99
93	Αθλητικές δραστηριότητες και δραστηριότητες διασκέδασης και ψυχαγωγίας	62	34	96
52	Αποθήκευση και υποστηρικτικές προς τη μεταφορά δραστηριότητες	72	9	81
64	Δραστηριότητες χρηματοπιστωτικών υπηρεσιών, με εξαίρεση τις ασφαλιστικές δραστηριότητες και τα συνταξιοδοτικά ταμεία	74	7	81
14	Κατασκευή ειδών ένδυσης	51	10	61
58	Εκδοτικές δραστηριότητες	30	27	57
62	Δραστηριότητες προγραμματισμού ηλεκτρονικών υπολογιστών, παροχής συμβούλων και συναφείς δραστηριότητες	28	25	53
25	Κατασκευή μεταλλικών προϊόντων, με εξαίρεση τα μηχανήματα και τα είδη εξοπλισμού	33	15	48
94	Δραστηριότητες οργανώσεων	18	26	44
60	Δραστηριότητες προγραμματισμού και ραδιοηλεκτρονικών εκπομπών	18	25	43
69	Νομικές και λογιστικές δραστηριότητες	34	8	42
18	Εκτυπώσεις και αναπαραγωγή προεγγεγραμμένων μέσων	21	17	38
23	Παραγωγή άλλων μη μεταλλικών ορυκτών προϊόντων	20	17	37
73	Διαφήμιση και έρευνα αγοράς	20	17	37

ΣΤΑΤΙΣΤΙΚΑ ΣΤΟΙΧΕΙΑ ΕΤΟΥΣ 2017

ΠΙΝΑΚΑΣ Κ2: ΚΥΡΩΣΕΙΣ ΥΠΗΡΕΣΙΩΝ ΕΠΙΘΕΩΡΗΣΗΣ ΕΡΓΑΣΙΑΚΩΝ ΣΧΕΣΕΩΝ (3 σελίδες)

ΚΩΔΙΚΟΣ ΚΛΑΔΟΥ (Διψήφια Ταξινόμηση)	ΠΕΡΙΓΡΑΦΗ ΚΛΑΔΩΝ ΟΙΚΟΝΟΜΙΚΗΣ ΔΡΑΣΤΗΡΙΟΤΗΤΑΣ (Ανά Διψήφιο κωδικό σύμφωνα με ΣΤΑΚΟΔ - 2008)	ΣΥΝΟΛ. ΑΡΙΘΜ. ΠΡΟΣΤΙΜΩΝ	ΣΥΝΟΛ. ΑΡΙΘΜ. ΜΗΝΥΣΕΩΝ/ ΜΗΝ. ΑΝΑΦΟΡΩΝ	ΣΥΝΟΛΙΚΟΣ ΑΡΙΘΜΟΣ ΚΥΡΩΣΕΩΝ
77	Δραστηριότητες ενοικίασης και εκμίσθωσης	28	8	36
74	Άλλες επαγγελματικές, επιστημονικές και τεχνικές δραστηριότητες	22	13	35
70	Δραστηριότητες κεντρικών γραφείων· δραστηριότητες παροχής συμβούλων διαχείρισης	26	8	34
92	Τυχερά παιχνίδια και στοιχήματα	17	13	30
84	Δημόσια διοίκηση και άμυνα, υποχρεωτική κοινωνική ασφάλιση	12	16	28
33	Επισκευή και εγκατάσταση μηχανημάτων και εξοπλισμού	18	9	27
90	Δημιουργικές δραστηριότητες, τέχνες και διασκέδαση	13	13	26
53	Ταχυδρομικές και ταχυμεταφορικές δραστηριότητες	13	11	24
61	Τηλεπικοινωνίες	21	3	24
88	Δραστηριότητες κοινωνικής μέριμνας χωρίς παροχή καταλύματος	13	10	23
31	Κατασκευή επίπλων	19	3	22
38	Συλλογή, επεξεργασία και διάθεση αποβλήτων, ανάκτηση υλικών	21	1	22
28	Κατασκευή μηχανημάτων και ειδών εξοπλισμού π.δ.κ.α.	14	6	20
68	Διαχείριση ακίνητης περιουσίας	16	4	20
65	Ασφαλιστικά, αντασφαλιστικά και συνταξιοδοτικά ταμεία, εκτός από την υποχρεωτική κοινωνική ασφάλιση	7	12	19
71	Αρχιτεκτονικές δραστηριότητες και δραστηριότητες μηχανικών, τεχνικές δοκιμές και αναλύσεις	12	7	19
82	Διοικητικές δραστηριότητες γραφείου, γραμματειακή υποστήριξη και άλλες δραστηριότητες παροχής υποστήριξης προς τις επιχειρήσεις	11	8	19
87	Δραστηριότητες βοήθειας κατ' οίκον	15	4	19
16	Βιομηχανία ξύλου και κατασκευή προϊόντων από ξύλο και φελλό, εκτός από έπιπλα, κατασκευή ειδών καλαθοποιίας και σπαρτοπλεκτικής	11	7	18
32	Άλλες μεταποιητικές δραστηριότητες	12	6	18
11	Ποτοποιία	8	9	17
13	Παραγωγή κλωστοϋφαντουργικών υλών	11	4	15
50	Πλωτές μεταφορές	10	5	15
66	Δραστηριότητες συναφείς προς τις χρηματοπιστωτικές υπηρεσίες και τις ασφαλιστικές δραστηριότητες	8	6	14
17	Χαρτοποιία και κατασκευή χάρτινων προϊόντων	5	8	13
20	Παραγωγή χημικών ουσιών και προϊόντων	9	3	12
21	Παραγωγή βασικών φαρμακευτικών προϊόντων και φαρμακευτικών σκευασμάτων	7	5	12
30	Κατασκευή λοιπού εξοπλισμού μεταφορών	11	1	12
59	Παραγωγή κινηματογραφικών ταινιών, βίντεο και τηλεοπτικών προγραμμάτων, ηχογραφήσεις και μουσικές εκδόσεις	7	5	12
08	Λοιπά ορυχεία και λατομεία	2	9	11

ΣΤΑΤΙΣΤΙΚΑ ΣΤΟΙΧΕΙΑ ΕΤΟΥΣ 2017

ΠΙΝΑΚΑΣ Κ2: ΚΥΡΩΣΕΙΣ ΥΠΗΡΕΣΙΩΝ ΕΠΙΘΕΩΡΗΣΗΣ ΕΡΓΑΣΙΑΚΩΝ ΣΧΕΣΕΩΝ (3 σελίδες)

ΚΩΔΙΚΟΣ ΚΛΑΔΟΥ (Διψήφια Ταξινόμηση)	ΠΕΡΙΓΡΑΦΗ ΚΛΑΔΩΝ ΟΙΚΟΝΟΜΙΚΗΣ ΔΡΑΣΤΗΡΙΟΤΗΤΑΣ (Ανά Διψήφιο κωδικό σύμφωνα με ΣΤΑΚΟΔ - 2008)	ΣΥΝΟΛ. ΑΡΙΘΜ. ΠΡΟΣΤΙΜΩΝ	ΣΥΝΟΛ. ΑΡΙΘΜ. ΜΗΝΥΣΕΩΝ/ ΜΗΝ. ΑΝΑΦΟΡΩΝ	ΣΥΝΟΛΙΚΟΣ ΑΡΙΘΜΟΣ ΚΥΡΩΣΕΩΝ
51	Αεροπορικές μεταφορές	8	3	11
91	Δραστηριότητες βιβλιοθηκών, αρχειοφυλακείων, μουσείων και λουπές πολιτιστικές δραστηριότητες	5	6	11
97	Δραστηριότητες νοικοκυριών ως εργοδοτών οικιακού προσωπικού	5	6	11
63	Δραστηριότητες υπηρεσιών πληροφορίας	7	3	10
03	Αλιεία και υδατοκαλλιέργεια	4	5	9
22	Κατασκευή προϊόντων από ελαστικό (καουτσούκ) και πλαστικές ύλες	6	2	8
02	Δασοκομία και υλοτομία	6	1	7
35	Παροχή ηλεκτρικού ρεύματος, φυσικού αερίου, ατμού και κλιματισμού	2	5	7
24	Παραγωγή βασικών μετάλλων	4	2	6
15	Βιομηχανία δέρματος και δερματίνων ειδών	5		5
36	Συλλογή, επεξεργασία και παροχή νερού	2	2	4
72	Επιστημονική έρευνα και ανάπτυξη	2	2	4
95	Επισκευή ηλεκτρονικών υπολογιστών και ειδών ατομικής ή οικιακής χρήσης	4		4
12	Παραγωγή προϊόντων καπνού		3	3
27	Κατασκευή ηλεκτρολογικού εξοπλισμού	2	1	3
78	Δραστηριότητες απασχόλησης	3		3
05	Εξόρυξη άνθρακα και λιγνίτη	2		2
26	Κατασκευή ηλεκτρονικών υπολογιστών, ηλεκτρονικών και οπτικών προϊόντων		2	2
39	Δραστηριότητες εξυγίανσης και άλλες υπηρεσίες για τη διαχείριση αποβλήτων	2		2
07	Εξόρυξη μεταλλευμάτων	1		1
09	Υποστηρικτικές δραστηριότητες εξόρυξης	1		1
29	Κατασκευή μηχανοκίνητων οχημάτων, ρυμουλκούμενων και ημρυμουλκούμενων οχημάτων	1		1
37	Επεξεργασία λυμάτων	1		1
75	Κτηνιατρικές δραστηριότητες		1	1
99	Δραστηριότητες ετερόδικων οργανισμών και φορέων	1		1
ΣΥΝΟΛΑ		7.291	2.418	9.709

ΣΤΑΤΙΣΤΙΚΑ ΣΤΟΙΧΕΙΑ ΕΤΟΥΣ 2017

ΠΙΝΑΚΑΣ Κ3: ΜΗΝΥΣΕΙΣ/ΜΗΝΥΤΗΡΙΕΣ ΑΝΑΦΟΡΕΣ ΥΠΗΡΕΣΙΩΝ ΕΠΙΘΕΩΡΗΣΗΣ ΕΡΓΑΣΙΑΚΩΝ ΣΧΕΣΕΩΝ (4 σελίδες)

ΚΩΔΙΚΟΣ ΚΛΑΔΟΥ (Διψήφια Ταξινόμηση)	ΠΕΡΙΓΡΑΦΗ ΚΛΑΔΩΝ ΟΙΚΟΝΟΜΙΚΗΣ ΔΡΑΣΤΗΡΙΟΤΗΤΑΣ (Ανά Διψήφιο κωδικό σύμφωνα με ΣΤΑΚΟΔ - 2008)	ΠΑΡΑΒΑΣΕΙΣ									ΜΗΝ. / ΜΗΝΥΤ. ΑΝΑΦΟΡΕΣ ΑΠΟ ΕΡΓ. ΔΙΑΦΟΡΕΣ
		ΜΗ ΚΑΤΑΒΟΛΗ ΔΕΔΟΥΛΕΥΜΕΝΩΝ	ΧΡΟΝ. ΟΡΙΑ	ΚΥΡΙΑΚΗ ΕΒΔΟΜΑΔ. ΑΝΑΠΑΥΣΗ	ΙΣΟΤΗΤΑ	ΠΑΡΑΝ. ΑΠΑΣΧ. ΑΝΗΛ.	ΕΤΗΣΙΑ ΑΔΕΙΑ ΜΕ ΑΠΟΔΟΧΕΣ	ΠΑΡΑΝ. ΑΠΑΣΧ. ΑΛΛΟΔΑΠ.	ΛΟΙΠΟΙ ΝΟΜΟΙ	ΣΥΝΟΛ. ΑΡΙΘΜ. ΜΗΝΥΣΕΩΝ	
56	Δραστηριότητες υπηρεσιών εστίασης	173	3	1	0	0	30	0	23	230	147
47	Λιανικό εμπόριο, εκτός από το εμπόριο μηχανοκίνητων οχημάτων και μοτοσυκλετών	177	5	0	0	0	20	0	28	230	131
46	Χονδρικό εμπόριο, εκτός από το εμπόριο μηχανοκίνητων οχημάτων και μοτοσυκλετών	72	2	0	0	0	2	0	17	93	40
86	Δραστηριότητες ανθρώπινης υγείας	74	0	0	0	0	4	0	2	80	15
55	Καταλύματα	71	0	0	0	0	5	0	2	78	89
10	Βιομηχανία τροφίμων	50	0	0	0	0	3	0	14	67	46
80	Δραστηριότητες παροχής προστασίας και έρευνας	54	2	0	0	0	4	0	5	65	27
81	Δραστηριότητες παροχής υπηρεσιών σε κτίρια και εξωτερικούς χώρους	61	0	0	0	0	1	0	0	62	33
96	Άλλες δραστηριότητες παροχής προσωπικών υπηρεσιών	49	0	0	0	0	5	0	2	56	33
49	Χερσαίες μεταφορές και μεταφορές μέσω αγωγών	36	0	0	0	0	1	0	10	47	38
43	Εξειδικευμένες κατασκευαστικές δραστηριότητες	35	0	0	0	0	3	0	5	43	23
41	Κατασκευές κτιρίων	38	0	0	0	0	4	0	1	43	21
85	Εκπαίδευση	36	0	0	0	0	1	0	4	41	12
45	Χονδρικό και λιανικό εμπόριο, επισκευή μηχανοκίνητων οχημάτων και μοτοσυκλετών	20	0	0	0	0	3	0	2	25	5
58	Εκδοτικές δραστηριότητες	18	0	0	0	0	2	0	4	24	3
93	Αθλητικές δραστηριότητες και δραστηριότητες διασκέδασης και ψυχαγωγίας	22	0	0	0	0	1	0	0	23	11
60	Δραστηριότητες προγραμματισμού και ραδιοηλεκτρονικών εκπομπών	23	0	0	0	0	0	0	0	23	2
42	Έργα πολιτικού μηχανικού	21	0	0	0	0	0	0	0	21	20
94	Δραστηριότητες οργανώσεων	19	0	0	0	0	0	0	0	19	7
79	Δραστηριότητες ταξιδιωτικών πρακτορείων, γραφείων οργανωμένων ταξιδιών και άλλων υπηρεσιών κρατήσεων και συναφείς δραστηριότητες	17	0	0	0	0	0	0	1	18	10

ΣΤΑΤΙΣΤΙΚΑ ΣΤΟΙΧΕΙΑ ΕΤΟΥΣ 2017

ΠΙΝΑΚΑΣ Κ3: ΜΗΝΥΣΕΙΣ/ΜΗΝΥΤΗΡΙΕΣ ΑΝΑΦΟΡΕΣ ΥΠΗΡΕΣΙΩΝ ΕΠΙΘΕΩΡΗΣΗΣ ΕΡΓΑΣΙΑΚΩΝ ΣΧΕΣΕΩΝ (4 σελίδες)

ΚΩΔΙΚΟΣ ΚΛΑΔΟΥ (Διψήφια Ταξινόμηση)	ΠΕΡΙΓΡΑΦΗ ΚΛΑΔΩΝ ΟΙΚΟΝΟΜΙΚΗΣ ΔΡΑΣΤΗΡΙΟΤΗΤΑΣ (Ανά Διψήφιο κωδικό σύμφωνα με ΣΤΑΚΟΔ - 2008)	ΠΑΡΑΒΑΣΕΙΣ									
		ΜΗ ΚΑΤΑΒΟΛΗ ΔΕΔΟΥΛΕΥΜΕΝΩΝ	ΧΡΟΝ. ΟΡΙΑ	ΚΥΡΙΑΚΗ ΕΒΔΟΜΑΔ. ΑΝΑΠΑΥΣΗ	ΙΣΟΤΗΤΑ	ΠΑΡΑΝ. ΑΠΑΣΧ. ΑΝΗΛ.	ΕΤΗΣΙΑ ΑΔΕΙΑ ΜΕ ΑΠΟΔΟΧΕΣ	ΠΑΡΑΝ. ΑΠΑΣΧ. ΑΛΛΟΔΑΠ.	ΛΟΙΠΟΙ ΝΟΜΟΙ	ΣΥΝΟΛ. ΑΡΙΘΜ. ΜΗΝΥΣΕΩΝ	ΜΗΝ. / ΜΗΝΥΤ. ΑΝΑΦΟΡΕΣ ΑΠΟ ΕΡΓ. ΔΙΑΦΟΡΕΣ
62	Δραστηριότητες προγραμματισμού ηλεκτρονικών υπολογιστών, παροχής συμβούλων και συναφείς δραστηριότητες	18	0	0	0	0	0	0	0	18	7
73	Διαφήμιση και έρευνα αγοράς	16	0	0	0	0	0	0	0	16	1
18	Εκτυπώσεις και αναπαραγωγή προεγγεγραμμένων μέσων	11	1	0	0	0	0	0	2	14	3
90	Δημιουργικές δραστηριότητες, τέχνες και διασκέδαση	11	0	0	0	0	2	0	0	13	
01	Φυτική και ζωική παραγωγή, θήρα και συναφείς δραστηριότητες	10	0	0	0	0	0	0	1	11	20
23	Παραγωγή άλλων μη μεταλλικών ορυκτών προϊόντων	10	0	0	0	0	0	0	1	11	6
84	Δημόσια διοίκηση και άμυνα, υποχρεωτική κοινωνική ασφάλιση	10	0	0	0	0	0	0	1	11	5
25	Κατασκευή μεταλλικών προϊόντων, με εξαίρεση τα μηχανήματα και τα είδη εξοπλισμού	8	0	0	0	0	1	0	2	11	4
92	Τυχερά παιχνίδια και στοιχήματα	11	0	0	0	0	0	0	0	11	2
65	Ασφαλιστικά, αντασφαλιστικά και συνταξιοδοτικά ταμεία, εκτός από την υποχρεωτική κοινωνική ασφάλιση	9	0	0	0	0	2	0	0	11	1
74	Άλλες επαγγελματικές, επιστημονικές και τεχνικές δραστηριότητες	6	0	0	0	0	0	0	3	9	4
14	Κατασκευή ειδών ένδυσης	7	0	0	0	0	1	0	0	8	2
70	Δραστηριότητες κεντρικών γραφείων· δραστηριότητες παροχής συμβούλων διαχείρισης	8	0	0	0	0	0	0	0	8	
53	Ταχυδρομικές και ταχυμεταφορικές δραστηριότητες	6	1	0	0	0	0	0	0	7	4
11	Ποτοποιία	5	0	0	0	0	2	0	0	7	2
52	Αποθήκευση και υποστηρικτικές προς τη μεταφορά δραστηριότητες	6	0	0	0	0	0	0	1	7	2
17	Χαρτοποιία και κατασκευή χάρτινων προϊόντων	7	0	0	0	0	0	0	0	7	1
77	Δραστηριότητες ενοικίασης και εκμίσθωσης	5	1	0	0	0	0	0	1	7	1
69	Νομικές και λογιστικές δραστηριότητες	4	0	0	0	0	0	0	2	6	2

ΣΤΑΤΙΣΤΙΚΑ ΣΤΟΙΧΕΙΑ ΕΤΟΥΣ 2017

ΠΙΝΑΚΑΣ Κ3: ΜΗΝΥΣΕΙΣ/ΜΗΝΥΤΗΡΙΕΣ ΑΝΑΦΟΡΕΣ ΥΠΗΡΕΣΙΩΝ ΕΠΙΘΕΩΡΗΣΗΣ ΕΡΓΑΣΙΑΚΩΝ ΣΧΕΣΕΩΝ (4 σελίδες)

ΚΩΔΙΚΟΣ ΚΛΑΔΟΥ (Διψήφια Ταξινόμηση)	ΠΕΡΙΓΡΑΦΗ ΚΛΑΔΩΝ ΟΙΚΟΝΟΜΙΚΗΣ ΔΡΑΣΤΗΡΙΟΤΗΤΑΣ (Ανά Διψήφιο κωδικό σύμφωνα με ΣΤΑΚΟΔ - 2008)	ΠΑΡΑΒΑΣΕΙΣ									ΜΗΝ. / ΜΗΝΥΤ. ΑΝΑΦΟΡΕΣ ΑΠΟ ΕΡΓ. ΔΙΑΦΟΡΕΣ
		ΜΗ ΚΑΤΑΒΟΛΗ ΔΕΔΟΥΛΕΥΜΕΝΩΝ	ΧΡΟΝ. ΟΡΙΑ	ΚΥΡΙΑΚΗ ΕΒΔΟΜΑΔ. ΑΝΑΠΑΥΣΗ	ΙΣΟΤΗΤΑ	ΠΑΡΑΝ. ΑΠΑΣΧ. ΑΝΗΛ.	ΕΤΗΣΙΑ ΑΔΕΙΑ ΜΕ ΑΠΟΔΟΧΕΣ	ΠΑΡΑΝ. ΑΠΑΣΧ. ΑΛΛΟΔΑΠ.	ΛΟΙΠΟΙ ΝΟΜΟΙ	ΣΥΝΟΛ. ΑΡΙΘΜ. ΜΗΝΥΣΕΩΝ	
64	Δραστηριότητες χρηματοπιστωτικών υπηρεσιών, με εξαίρεση τις ασφαλιστικές δραστηριότητες και τα συνταξιοδοτικά ταμεία	5	0	0	0	0	0	0	1	6	1
71	Αρχιτεκτονικές δραστηριότητες και δραστηριότητες μηχανικών, τεχνικές δοκιμές και αναλύσεις	6	0	0	0	0	0	0	0	6	1
08	Λοιπά ορυχεία και λατομεία	5	0	0	0	0	0	0	0	5	4
82	Διοικητικές δραστηριότητες γραφείου, γραμματειακή υποστήριξη και άλλες δραστηριότητες παροχής υποστήριξης προς τις επιχειρήσεις	4	0	0	0	0	0	0	1	5	3
32	Άλλες μεταποιητικές δραστηριότητες	5	0	0	0	0	0	0	0	5	1
97	Δραστηριότητες νοικοκυριών ως εργοδοτών οικιακού προσωπικού	5	0	0	0	0	0	0	0	5	1
03	Αλιεία και υδατοκαλλιέργεια	5	0	0	0	0	0	0	0	5	
21	Παραγωγή βασικών φαρμακευτικών προϊόντων και φαρμακευτικών σκευασμάτων	4	0	0	0	0	0	0	1	5	
35	Παροχή ηλεκτρικού ρεύματος, φυσικού αερίου, ατμού και κλιματισμού	4	0	0	0	0	1	0	0	5	
88	Δραστηριότητες κοινωνικής μέριμνας χωρίς παροχή καταλύματος	4	0	0	0	0	0	0	0	4	6
16	Βιομηχανία ξύλου και κατασκευή προϊόντων από ξύλο και φελλό, εκτός από έπιπλα, κατασκευή ειδών καλαθοποιίας και σπαρτοπλεκτικής	2	0	0	0	0	0	0	2	4	3
28	Κατασκευή μηχανημάτων και ειδών εξοπλισμού π.δ.κ.α.	3	1	0	0	0	0	0	0	4	2
66	Δραστηριότητες συναφείς προς τις χρηματοπιστωτικές υπηρεσίες και τις ασφαλιστικές δραστηριότητες	4	0	0	0	0	0	0	0	4	2
91	Δραστηριότητες βιβλιοθηκών, αρχειοφυλακείων, μουσείων και λοιπές πολιτιστικές δραστηριότητες	4	0	0	0	0	0	0	0	4	2
50	Πλωτές μεταφορές	3	0	0	0	0	0	0	1	4	1
13	Παραγωγή κλωστοϋφαντουργικών υλών	4	0	0	0	0	0	0	0	4	

ΣΤΑΤΙΣΤΙΚΑ ΣΤΟΙΧΕΙΑ ΕΤΟΥΣ 2017

ΠΙΝΑΚΑΣ Κ3: ΜΗΝΥΣΕΙΣ/ΜΗΝΥΤΗΡΙΕΣ ΑΝΑΦΟΡΕΣ ΥΠΗΡΕΣΙΩΝ ΕΠΙΘΕΩΡΗΣΗΣ ΕΡΓΑΣΙΑΚΩΝ ΣΧΕΣΕΩΝ (4 σελίδες)

ΚΩΔΙΚΟΣ ΚΛΑΔΟΥ (Διψήφια Ταξινόμηση)	ΠΕΡΙΓΡΑΦΗ ΚΛΑΔΩΝ ΟΙΚΟΝΟΜΙΚΗΣ ΔΡΑΣΤΗΡΙΟΤΗΤΑΣ (Ανά Διψήφιο κωδικό σύμφωνα με ΣΤΑΚΟΔ - 2008)	ΠΑΡΑΒΑΣΕΙΣ									
		ΜΗ ΚΑΤΑΒΟΛΗ ΔΕΔΟΥΛΕΥΜΕΝΩΝ	ΧΡΟΝ. ΟΡΙΑ	ΚΥΡΙΑΚΗ ΕΒΔΟΜΑΔ. ΑΝΑΠΑΥΣΗ	ΙΣΟΤΗΤΑ	ΠΑΡΑΝ. ΑΠΑΣΧ. ΑΝΗΛ.	ΕΤΗΣΙΑ ΑΔΕΙΑ ΜΕ ΑΠΟΔΟΧΕΣ	ΠΑΡΑΝ. ΑΠΑΣΧ. ΑΛΛΟΔΑΠ.	ΛΟΙΠΟΙ ΝΟΜΟΙ	ΣΥΝΟΛ. ΑΡΙΘΜ. ΜΗΝΥΣΕΩΝ	ΜΗΝ. / ΜΗΝΥΤ. ΑΝΑΦΟΡΕΣ ΑΠΟ ΕΡΓ. ΔΙΑΦΟΡΕΣ
59	Παραγωγή κινηματογραφικών ταινιών, βίντεο και τηλεοπτικών προγραμμάτων, ηχογραφήσεις και μουσικές εκδόσεις	3	0	0	0	0	0	0	0	3	2
87	Δραστηριότητες βοήθειας κατ' οίκον	2	0	0	0	0	0	0	1	3	1
12	Παραγωγή προϊόντων καπνού	3	0	0	0	0	0	0	0	3	
20	Παραγωγή χημικών ουσιών και προϊόντων	2	0	0	0	0	0	0	1	3	
51	Αεροπορικές μεταφορές	3	0	0	0	0	0	0	0	3	
63	Δραστηριότητες υπηρεσιών πληροφορίας	2	0	0	0	0	0	0	1	3	
68	Διαχείριση ακίνητης περιουσίας	1	0	0	0	0	0	0	1	2	2
31	Κατασκευή επίπλων	2	0	0	0	0	0	0	0	2	1
61	Τηλεπικοινωνίες	2	0	0	0	0	0	0	0	2	1
72	Επιστημονική έρευνα και ανάπτυξη	2	0	0	0	0	0	0	0	2	
33	Επισκευή και εγκατάσταση μηχανημάτων και εξοπλισμού	1	0	0	0	0	0	0	0	1	8
22	Κατασκευή προϊόντων από ελαστικό (καουτσούκ) και πλαστικές ύλες	1	0	0	0	0	0	0	0	1	1
24	Παραγωγή βασικών μετάλλων	0	0	0	0	0	0	0	1	1	1
26	Κατασκευή ηλεκτρονικών υπολογιστών, ηλεκτρονικών και οπτικών προϊόντων	0	0	0	0	0	1	0	0	1	1
36	Συλλογή, επεξεργασία και παροχή νερού	0	0	0	0	0	0	0	1	1	1
02	Δασοκομία και υλοτομία	1	0	0	0	0	0	0	0	1	
27	Κατασκευή ηλεκτρολογικού εξοπλισμού	1	0	0	0	0	0	0	0	1	
30	Κατασκευή λοιπού εξοπλισμού μεταφορών	1	0	0	0	0	0	0	0	1	
75	Κτηνιατρικές δραστηριότητες	1	0	0	0	0	0	0	0	1	
38	Συλλογή, επεξεργασία και διάθεση αποβλήτων, ανάκτηση υλικών	0	0	0	0	0	0	0	0	0	1
ΣΥΝΟΛΑ		1.329	16	1	0	0	99	0	146	1.591	827

ΣΤΑΤΙΣΤΙΚΑ ΣΤΟΙΧΕΙΑ ΕΤΟΥΣ 2017

ΠΙΝΑΚΑΣ Κ4: ΠΡΟΣΤΙΜΑ ΥΠΗΡΕΣΙΩΝ ΕΠΙΘΕΩΡΗΣΗΣ ΕΡΓΑΣΙΑΚΩΝ ΣΧΕΣΕΩΝ (4 σελίδες)

ΚΩΔΙΚΟΣ ΚΛΑΔΟΥ (Διψήφια Ταξινόμηση)	ΠΕΡΙΓΡΑΦΗ ΚΛΑΔΩΝ ΟΙΚΟΝΟΜΙΚΗΣ ΔΡΑΣΤΗΡΙΟΤΗΤΑΣ (Ανά Διψήφιο κωδικό σύμφωνα με ΣΤΑΚΟΔ - 2008)	ΠΑΡΑΒΑΣΕΙΣ									
		ΜΗ ΚΑΤΑΒΟΛΗ ΔΕΔΟΥΛΕΥΜΕΝΩΝ	ΧΡΟΝ. ΟΡΙΑ	ΚΥΡΙΑΚΗ ΕΒΔΟΜΑΔ. ΑΝΑΠΑΥΣΗ	ΙΣΟΤΗΤΑ	ΠΑΡΑΝ. ΑΠΑΣΧ. ΑΝΗΛ.	ΕΤΗΣΙΑ ΑΔΕΙΑ ΜΕ ΑΠΟΔΟΧΕΣ	ΠΑΡΑΝ. ΑΠΑΣΧ. ΑΛΛΟΔΑΠ.	ΛΟΙΠΟΙ ΝΟΜΟΙ	ΣΥΝΟΛ. ΑΡΙΘΜ. ΠΡΟΣΤΙΜΩΝ	ΠΟΣΑ ΠΡΟΣΤΙΜΩΝ ΣΕ (€)
56	Δραστηριότητες υπηρεσιών εστίασης	76	1.047	74	0	1	1	4	1.527	2.730	10.972.750
47	Λιανικό εμπόριο, εκτός από το εμπόριο μηχανοκίνητων οχημάτων και μοτοσυκλετών	49	465	47	2	4	6	4	710	1.287	4.582.278
55	Καταλύματα	68	97	15	0	3	1	8	238	430	2.546.793
49	Χερσαίες μεταφορές και μεταφορές μέσω αγωγών	7	87	23	0	0	0	0	190	307	967.964
46	Χονδρικό εμπόριο, εκτός από το εμπόριο μηχανοκίνητων οχημάτων και μοτοσυκλετών	26	56	4	0	0	5	5	168	264	1.226.635
96	Άλλες δραστηριότητες παροχής προσωπικών υπηρεσιών	9	88	4	0	0	0	1	149	251	1.053.028
10	Βιομηχανία τροφίμων	6	61	2	0	0	0	3	151	223	1.075.481
80	Δραστηριότητες παροχής προστασίας και έρευνας	12	27	2	0	0	0	0	66	107	415.596
79	Δραστηριότητες ταξιδιωτικών πρακτορείων, γραφείων οργανωμένων ταξιδίων και άλλων υπηρεσιών κρατήσεων και συναφείς δραστηριότητες	5	32	11	0	0	0	0	57	105	312.491
86	Δραστηριότητες ανθρώπινης υγείας	31	10	1	0	0	0	0	51	93	597.959
81	Δραστηριότητες παροχής υπηρεσιών σε κτίρια και εξωτερικούς χώρους	9	19	1	0	0	0	0	60	89	390.498
01	Φυτική και ζωική παραγωγή, θήρα και συναφείς δραστηριότητες	1	7	3	0	0	0	6	70	87	519.500
43	Εξειδικευμένες κατασκευαστικές δραστηριότητες	3	6	3	0	0	0	0	74	86	236.813
45	Χονδρικό και λιανικό εμπόριο, επισκευή μηχανοκίνητων οχημάτων και μοτοσυκλετών	6	14	0	0	0	0	1	61	82	462.754
85	Εκπαίδευση	22	16	0	0	0	0	0	44	82	382.927
64	Δραστηριότητες χρηματοπιστωτικών υπηρεσιών, με εξαίρεση τις ασφαλιστικές δραστηριότητες και τα συνταξιοδοτικά ταμεία	8	31	0	0	0	1	0	34	74	566.574
52	Αποθήκευση και υποστηρικτικές προς τη μεταφορά δραστηριότητες	4	21	4	0	0	0	0	43	72	243.501
93	Αθλητικές δραστηριότητες και δραστηριότητες διασκέδασης και ψυχαγωγίας	8	16	0	0	0	0	0	38	62	289.099
42	Έργα πολιτικού μηχανικού	4	5	1	0	0	0	0	48	58	186.252
41	Κατασκευές κτιρίων	7	4	7	0	0	0	1	37	56	175.851

ΣΤΑΤΙΣΤΙΚΑ ΣΤΟΙΧΕΙΑ ΕΤΟΥΣ 2017

ΠΙΝΑΚΑΣ Κ4: ΠΡΟΣΤΙΜΑ ΥΠΗΡΕΣΙΩΝ ΕΠΙΘΕΩΡΗΣΗΣ ΕΡΓΑΣΙΑΚΩΝ ΣΧΕΣΕΩΝ (4 σελίδες)

ΚΩΔΙΚΟΣ ΚΛΑΔΟΥ (Διψήφια Ταξινόμηση)	ΠΕΡΙΓΡΑΦΗ ΚΛΑΔΩΝ ΟΙΚΟΝΟΜΙΚΗΣ ΔΡΑΣΤΗΡΙΟΤΗΤΑΣ (Ανά Διψήφιο κωδικό σύμφωνα με ΣΤΑΚΟΔ - 2008)	ΠΑΡΑΒΑΣΕΙΣ									ΠΟΣΑ ΠΡΟΣΤΙΜΩΝ ΣΕ (€)
		ΜΗ ΚΑΤΑΒΟΛΗ ΔΕΔΟΥΛΕΥΜΕΝΩΝ	ΧΡΟΝ. ΟΡΙΑ	ΚΥΡΙΑΚΗ ΕΒΔΟΜΑΔ. ΑΝΑΠΑΥΣΗ	ΙΣΟΤΗΤΑ	ΠΑΡΑΝ. ΑΠΑΣΧ. ΑΝΗΛ.	ΕΤΗΣΙΑ ΑΔΕΙΑ ΜΕ ΑΠΟΔΟΧΕΣ	ΠΑΡΑΝ. ΑΠΑΣΧ. ΑΛΛΟΔΑΠ.	ΛΟΙΠΟΙ ΝΟΜΟΙ	ΣΥΝΟΛ. ΑΡΙΘΜ. ΠΡΟΣΤΙΜΩΝ	
14	Κατασκευή ειδών ένδυσης	0	10	0	0	0	0	9	32	51	1.558.136
69	Νομικές και λογιστικές δραστηριότητες	7	9	1	0	0	0	0	17	34	126.574
25	Κατασκευή μεταλλικών προϊόντων, με εξαίρεση τα μηχανήματα και τα είδη εξοπλισμού	2	7	3	0	0	0	0	21	33	154.209
58	Εκδοτικές δραστηριότητες	10	2	0	0	0	0	0	18	30	222.847
62	Δραστηριότητες προγραμματισμού ηλεκτρονικών υπολογιστών, παροχής συμβούλων και συναφείς δραστηριότητες	7	6	0	0	0	1	0	14	28	107.772
77	Δραστηριότητες ενοικίασης και εκμίσθωσης	8	5	2	0	0	0	0	13	28	88.449
70	Δραστηριότητες κεντρικών γραφείων· δραστηριότητες παροχής συμβούλων διαχείρισης	5	3	0	0	0	0	0	18	26	92.446
74	Άλλες επαγγελματικές, επιστημονικές και τεχνικές δραστηριότητες	2	0	0	0	0	1	0	19	22	210.147
18	Εκτυπώσεις και αναπαραγωγή προεγγεγραμμένων μέσων	0	9	0	0	0	0	0	12	21	293.610
38	Συλλογή, επεξεργασία και διάθεση αποβλήτων, ανάκτηση υλικών	0	2	0	0	0	0	1	18	21	179.631
61	Τηλεπικοινωνίες	1	7	0	0	0	0	1	12	21	76.475
23	Παραγωγή άλλων μη μεταλλικών ορυκτών προϊόντων	1	3	2	0	0	0	0	14	20	80.265
73	Διαφήμιση και έρευνα αγοράς	1	1	0	0	0	0	0	18	20	155.094
31	Κατασκευή επίπλων	0	3	2	0	0	0	0	14	19	147.258
33	Επισκευή και εγκατάσταση μηχανημάτων και εξοπλισμού	0	5	0	0	0	0	0	13	18	40.351
60	Δραστηριότητες προγραμματισμού και ραδιοτηλεοπτικών εκπομπών	5	1	0	0	0	0	0	12	18	126.748
94	Δραστηριότητες οργανώσεων	1	0	1	0	0	0	0	16	18	61.903
92	Τυχερά παιχνίδια και στοιχήματα	1	4	0	0	0	0	0	12	17	87.399
68	Διαχείριση ακίνητης περιουσίας	5	5	1	0	0	0	0	5	16	88.292
87	Δραστηριότητες βοήθειας κατ' οίκον	10	2	0	0	0	0	0	3	15	88.910
28	Κατασκευή μηχανημάτων και ειδών εξοπλισμού π.δ.κ.α.	0	6	0	0	0	0	0	8	14	66.449

ΣΤΑΤΙΣΤΙΚΑ ΣΤΟΙΧΕΙΑ ΕΤΟΥΣ 2017

ΠΙΝΑΚΑΣ Κ4: ΠΡΟΣΤΙΜΑ ΥΠΗΡΕΣΙΩΝ ΕΠΙΘΕΩΡΗΣΗΣ ΕΡΓΑΣΙΑΚΩΝ ΣΧΕΣΕΩΝ (4 σελίδες)

ΚΩΔΙΚΟΣ ΚΛΑΔΟΥ (Διψήφια Ταξινόμηση)	ΠΕΡΙΓΡΑΦΗ ΚΛΑΔΩΝ ΟΙΚΟΝΟΜΙΚΗΣ ΔΡΑΣΤΗΡΙΟΤΗΤΑΣ (Ανά Διψήφιο κωδικό σύμφωνα με ΣΤΑΚΟΔ - 2008)	ΠΑΡΑΒΑΣΕΙΣ									
		ΜΗ ΚΑΤΑΒΟΛΗ ΔΕΔΟΥΛΕΥΜΕΝΩΝ	ΧΡΟΝ. ΟΡΙΑ	ΚΥΡΙΑΚΗ ΕΒΔΟΜΑΔ. ΑΝΑΠΑΥΣΗ	ΙΣΟΤΗΤΑ	ΠΑΡΑΝ. ΑΠΑΣΧ. ΑΝΗΛ.	ΕΤΗΣΙΑ ΑΔΕΙΑ ΜΕ ΑΠΟΔΟΧΕΣ	ΠΑΡΑΝ. ΑΠΑΣΧ. ΑΛΛΟΔΑΠ.	ΛΟΙΠΟΙ ΝΟΜΟΙ	ΣΥΝΟΛ. ΑΡΙΘΜ. ΠΡΟΣΤΙΜΩΝ	ΠΟΣΑ ΠΡΟΣΤΙΜΩΝ ΣΕ (€)
53	Ταχυδρομικές και ταχυμεταφορικές δραστηριότητες	2	2	0	0	0	0	0	9	13	82.803
88	Δραστηριότητες κοινωνικής μέριμνας χωρίς παροχή καταλύματος	0	1	0	0	0	0	0	12	13	60.271
90	Δημιουργικές δραστηριότητες, τέχνες και διασκέδαση	2	1	0	0	0	0	0	10	13	110.902
32	Άλλες μεταποιητικές δραστηριότητες	0	6	0	0	0	0	0	6	12	68.530
71	Αρχιτεκτονικές δραστηριότητες και δραστηριότητες μηχανικών, τεχνικές δοκιμές και αναλύσεις	3	1	0	0	0	0	0	8	12	49.597
84	Δημόσια διοίκηση και άμυνα, υποχρεωτική κοινωνική ασφάλιση	0	1	0	0	0	0	0	11	12	43.100
13	Παραγωγή κλωστοϋφαντουργικών υλών	0	5	0	0	0	0	0	6	11	48.804
16	Βιομηχανία ξύλου και κατασκευή προϊόντων από ξύλο και φελλό, εκτός από έπιπλα, κατασκευή ειδών καλαθοποιίας και σπαρτοπλεκτικής	1	0	2	0	0	0	0	8	11	55.151
30	Κατασκευή λοιπού εξοπλισμού μεταφορών	1	0	0	0	0	1	0	9	11	278.352
82	Διοικητικές δραστηριότητες γραφείου, γραμματειακή υποστήριξη και άλλες δραστηριότητες παροχής υποστήριξης προς τις επιχειρήσεις	3	4	0	0	0	0	0	4	11	58.399
50	Πλωτές μεταφορές	0	1	0	0	0	0	0	9	10	32.299
20	Παραγωγή χημικών ουσιών και προϊόντων	2	2	0	0	0	0	0	5	9	68.550
11	Ποτοποιία	1	3	1	0	0	0	0	3	8	43.654
51	Αεροπορικές μεταφορές	2	2	0	0	0	0	0	4	8	26.451
66	Δραστηριότητες συναφείς προς τις χρηματοπιστωτικές υπηρεσίες και τις ασφαλιστικές δραστηριότητες	0	3	0	0	0	0	0	5	8	60.396
21	Παραγωγή βασικών φαρμακευτικών προϊόντων και φαρμακευτικώνσκευασμάτων	3	1	0	0	0	0	0	3	7	57.800
59	Παραγωγή κινηματογραφικών ταινιών, βίντεο και τηλεοπτικών προγραμμάτων, ηχογραφήσεις και μουσικές εκδόσεις	2	0	1	0	0	0	0	4	7	20.301
63	Δραστηριότητες υπηρεσιών πληροφορίας	3	2	0	0	0	0	0	2	7	24.875
65	Ασφαλιστικά, αντασφαλιστικά και συνταξιοδοτικά ταμεία, εκτός από την υποχρεωτική κοινωνική ασφάλιση	0	2	0	0	0	0	0	5	7	34.199

ΣΤΑΤΙΣΤΙΚΑ ΣΤΟΙΧΕΙΑ ΕΤΟΥΣ 2017

ΠΙΝΑΚΑΣ Κ4: ΠΡΟΣΤΙΜΑ ΥΠΗΡΕΣΙΩΝ ΕΠΙΘΕΩΡΗΣΗΣ ΕΡΓΑΣΙΑΚΩΝ ΣΧΕΣΕΩΝ (4 σελίδες)

ΚΩΔΙΚΟΣ ΚΛΑΔΟΥ (Διψήφια Ταξινόμηση)	ΠΕΡΙΓΡΑΦΗ ΚΛΑΔΩΝ ΟΙΚΟΝΟΜΙΚΗΣ ΔΡΑΣΤΗΡΙΟΤΗΤΑΣ (Ανά Διψήφιο κωδικό σύμφωνα με ΣΤΑΚΟΔ - 2008)	ΠΑΡΑΒΑΣΕΙΣ									ΠΟΣΑ ΠΡΟΣΤΙΜΩΝ ΣΕ (€)
		ΜΗ ΚΑΤΑΒΟΛΗ ΔΕΔΟΥΛΕΥΜΕΝΩΝ	ΧΡΟΝ. ΟΡΙΑ	ΚΥΡΙΑΚΗ ΕΒΔΟΜΑΔ. ΑΝΑΠΑΥΣΗ	ΙΣΟΤΗΤΑ	ΠΑΡΑΝ. ΑΠΑΣΧ. ΑΝΗΛ.	ΕΤΗΣΙΑ ΑΔΕΙΑ ΜΕ ΑΠΟΔΟΧΕΣ	ΠΑΡΑΝ. ΑΠΑΣΧ. ΑΛΛΟΔΑΠ.	ΛΟΙΠΟΙ ΝΟΜΟΙ	ΣΥΝΟΛ. ΑΡΙΘΜ. ΠΡΟΣΤΙΜΩΝ	
02	Δασοκομία και υλοτομία	0	0	0	0	0	0	0	6	6	61.955
22	Κατασκευή προϊόντων από ελαστικό (καουτσούκ) και πλαστικές ύλες	0	1	0	0	0	0	0	5	6	53.252
15	Βιομηχανία δέρματος και δερματίνων ειδών	0	0	0	0	2	0	0	3	5	31.751
17	Χαρτοποιία και κατασκευή χάρτινων προϊόντων	0	4	0	0	0	0	0	1	5	58.852
91	Δραστηριότητες βιβλιοθηκών, αρχειοφυλακείων, μουσείων και λοιπές πολιτιστικές δραστηριότητες	4	1	0	0	0	0	0	0	5	24.002
97	Δραστηριότητες νοικοκυριών ως εργοδοτών οικιακού προσωπικού	0	0	1	0	1	0	1	2	5	24.476
03	Αλιεία και υδατοκαλλιέργεια	0	0	0	0	0	0	0	4	4	9.050
24	Παραγωγή βασικών μετάλλων	0	1	0	0	0	0	0	3	4	16.200
95	Επισκευή ηλεκτρονικών υπολογιστών και ειδών ατομικής ή οικιακής χρήσης	1	1	0	0	0	0	0	2	4	3.600
78	Δραστηριότητες απασχόλησης	0	0	0	0	0	0	0	3	3	11.550
05	Εξόρυξη άνθρακα και λιγνίτη	0	0	0	0	0	0	0	2	2	600
08	Λοιπά ορυχεία και λατομεία	0	0	1	0	0	0	0	1	2	3.000
27	Κατασκευή ηλεκτρολογικού εξοπλισμού	0	0	1	0	0	0	0	1	2	12.101
35	Παροχή ηλεκτρικού ρεύματος, φυσικού αερίου, ατμού και κλιματισμού	0	0	0	0	0	0	0	2	2	3.300
36	Συλλογή, επεξεργασία και παροχή νερού	0	0	0	0	1	1	0	0	2	12.000
39	Δραστηριότητες εξυγίανσης και άλλες υπηρεσίες για τη διαχείριση αποβλήτων	1	1	0	0	0	0	0	0	2	4.600
72	Επιστημονική έρευνα και ανάπτυξη	1	0	0	0	0	0	0	1	2	16.000
07	Εξόρυξη μεταλλευμάτων	0	0	0	0	0	0	0	1	1	10.549
09	Υποστηρικτικές δραστηριότητες εξόρυξης	0	0	0	0	0	0	0	1	1	2.500
29	Κατασκευή μηχανοκίνητων οχημάτων, ρυμουλκούμενων και ημιρυμουλκούμενων οχημάτων	0	0	0	0	0	0	0	1	1	2.000
37	Επεξεργασία λυμάτων	0	1	0	0	0	0	0	0	1	6.750
99	Δραστηριότητες ετερόδικων οργανισμών και φορέων	1	0	0	0	0	0	0	0	1	31.651
ΣΥΝΟΛΑ		460	2.246	221	2	12	18	45	4.287	7.291	32.881.882

ΣΤΑΤΙΣΤΙΚΑ ΣΤΟΙΧΕΙΑ ΕΤΟΥΣ 2017
ΠΙΝΑΚΑΣ Κ5: ΕΡΓΑΤΙΚΕΣ ΔΙΑΦΟΡΕΣ (5 σελίδες)

ΚΩΔΙΚΟΣ ΚΛΑΔΟΥ (Διψήφια Ταξινόμηση)	ΠΕΡΙΓΡΑΦΗ ΚΛΑΔΩΝ ΟΙΚΟΝΟΜΙΚΗΣ ΔΡΑΣΤΗΡΙΟΤΗΤΑΣ (Ανά Διψήφιο κωδικό σύμφωνα με ΣΤΑΚΟΔ - 2008)	ΕΡΓΑΤΙΚΕΣ ΔΙΑΦΟΡΕΣ							ΣΥΝΟΛΙΚΟΣ ΑΡΙΘΜΟΣ ΕΡΓΑΤΙΚΩΝ ΔΙΑΦΟΡΩΝ	ΑΠΟΤΕΛΕΣΜΑΤΑ ΕΡΓΑΤΙΚΩΝ ΔΙΑΦΟΡΩΝ				
		ΚΑΤΑΓΓΕΛΙΑ ΣΥΜΒΑΣΗΣ	ΧΡΟΝ. ΟΡΙΑ	ΜΗ ΚΑΤΑΒΟΛΗ ΔΕΔΟΥΛΕΥ ΜΕΝΩΝ	ΑΔΕΙΑ & ΕΠΙΔΟΜΑ	ΔΩΡΑ ΕΟΡΤΩΝ	ΛΟΙΠΟΙ ΝΟΜΟΙ	ΙΣΟΤΗΤΑ		ΕΠΙΛΥΘΕ ΙΣΕΣ	ΜΑΤΑΙΩ ΘΕΙΣΕΣ	ΠΑΡΑΒΡΕΘΕΙ ΣΕΣ ΣΤΑ ΔΙΚΑΣΤΗΡΙΑ	ΚΑΤΑΒΛΗΘΕΝΤΑ ΠΟΣΑ ΣΤΟΥΣ ΕΡΓΑΖΟΜΕΝΟΥΣ ΣΕ (€)	ΜΗΝΥ ΤΗΡΙΕΣ ΑΝΑ ΦΟΡΕΣ
56	Δραστηριότητες υπηρεσιών εστίασης	104	123	1.447	378	132	146	0	2.330	1.060	580	690	1.129.971	147
47	Λιανικό εμπόριο, εκτός από το εμπόριο μηχανοκίνητων οχημάτων και μοτοσυκλετών	129	87	1.171	365	87	129	11	1.979	950	585	444	1.195.120	131
55	Καταλύματα	105	30	614	178	82	109	3	1.121	670	168	283	1.617.735	89
46	Χονδρικό εμπόριο, εκτός από το εμπόριο μηχανοκίνητων οχημάτων και μοτοσυκλετών	71	55	411	74	29	34	3	677	367	140	170	659.579	40
10	Βιομηχανία τροφίμων	35	10	392	64	22	28	0	551	303	97	151	329.752	46
81	Δραστηριότητες παροχής υπηρεσιών σε κτίρια και εξωτερικούς χώρους	18	2	344	97	27	28	0	516	276	121	119	297.706	33
49	Χερσαίες μεταφορές και μεταφορές μέσω αγωγών	31	19	263	87	11	44	0	455	200	112	143	352.214	38
96	Άλλες δραστηριότητες παροχής προσωπικών υπηρεσιών	21	4	293	76	28	22	1	445	215	117	113	283.025	33
80	Δραστηριότητες παροχής προστασίας και έρευνας	16	15	266	59	6	21	0	383	177	96	110	279.462	27
41	Κατασκευές κτιρίων	13	6	242	27	5	9	0	302	158	58	86	299.237	21
85	Εκπαίδευση	4	5	172	49	1	30	2	263	117	84	62	222.548	12
43	Εξειδικευμένες κατασκευαστικές δραστηριότητες	14	1	184	17	6	33	3	258	149	55	54	336.785	23
86	Δραστηριότητες ανθρώπινης υγείας	14	6	174	10	3	22	2	231	110	54	67	160.446	15
45	Χονδρικό και λιανικό εμπόριο, επισκευή μηχανοκίνητων οχημάτων και μοτοσυκλετών	5	34	127	17	13	12	0	208	109	61	38	159.069	5
42	Έργα πολιτικού μηχανικού	11	5	151	3	4	8	0	182	90	33	59	341.948	20
79	Δραστηριότητες ταξιδιωτικών πρακτορείων, γραφείων οργανωμένων ταξιδίων και άλλων υπηρεσιών κρατήσεων και συναφείς δραστηριότητες	4	0	103	24	4	3	0	138	70	32	36	265.667	10
90	Δημιουργικές δραστηριότητες, τέχνες και διασκέδαση	3	1	118	2	0	1	0	125	59	31	35	107.765	0

ΣΤΑΤΙΣΤΙΚΑ ΣΤΟΙΧΕΙΑ ΕΤΟΥΣ 2017
ΠΙΝΑΚΑΣ Κ5: ΕΡΓΑΤΙΚΕΣ ΔΙΑΦΟΡΕΣ (5 σελίδες)

ΚΩΔΙΚΟΣ ΚΛΑΔΟΥ (Διψήφια Ταξινόμηση)	ΠΕΡΙΓΡΑΦΗ ΚΛΑΔΩΝ ΟΙΚΟΝΟΜΙΚΗΣ ΔΡΑΣΤΗΡΙΟΤΗΤΑΣ (Ανά Διψήφιο κωδικό σύμφωνα με ΣΤΑΚΟΔ - 2008)	ΕΡΓΑΤΙΚΕΣ ΔΙΑΦΟΡΕΣ							ΣΥΝΟΛΙΚΟΣ ΑΡΙΘΜΟΣ ΕΡΓΑΤΙΚΩΝ ΔΙΑΦΟΡΩΝ	ΑΠΟΤΕΛΕΣΜΑΤΑ ΕΡΓΑΤΙΚΩΝ ΔΙΑΦΟΡΩΝ				
		ΚΑΤΑΓΕΛΙΑ ΣΥΜΒΑΣΗΣ	ΧΡΟΝ. ΟΡΙΑ	ΜΗ ΚΑΤΑΒΟΛΗ ΔΕΔΟΥΛΕΥΜΕΝΩΝ	ΑΔΕΙΑ & ΕΠΙΔΟΜΑ	ΔΩΡΑ ΕΟΡΤΩΝ	ΛΟΙΠΟΙ ΝΟΜΟΙ	ΙΣΟΤΗΤΑ		ΕΠΙΛΥΘΕ ΙΣΕΣ	ΜΑΤΑΙΩ ΘΕΙΣΕΣ	ΠΑΡΑΒΡΕΘΕΙ ΣΕΣ ΣΤΑ ΔΙΚΑΣΤΗΡΙΑ	ΚΑΤΑΒΛΗΘΕΝΤΑ ΠΟΣΑ ΣΤΟΥΣ ΕΡΓΑΖΟΜΕΝΟΥΣ ΣΕ (€)	ΜΗΝΥ ΤΗΡΙΕΣ ΑΝΑ ΦΟΡΕΣ
01	Φυτική και ζωική παραγωγή, θήρα και συναφείς δραστηριότητες	2	0	100	7	3	9	1	122	57	19	46	82.653	20
25	Κατασκευή μεταλλικών προϊόντων, με εξαίρεση τα μηχανήματα και τα είδη εξοπλισμού	6	5	81	19	1	2	0	114	63	11	40	100.302	4
94	Δραστηριότητες οργανώσεων	8	1	75	14	11	5	0	114	43	32	39	523.120	7
92	Τυχερά παιχνίδια και στοιχήματα	0	3	93	4	4	7	0	111	65	28	18	83.444	2
97	Δραστηριότητες νοικοκυριών ως εργοδοτών οικιακού προσωπικού	2	8	87	8	2	0	0	107	44	16	47	28.096	1
65	Ασφαλιστικά, αντασφαλιστικά και συνταξιοδοτικά ταμεία, εκτός από την υποχρεωτική κοινωνική ασφάλιση	14	3	67	10	2	1	0	97	44	18	35	65.573	1
74	Άλλες επαγγελματικές, επιστημονικές και τεχνικές δραστηριότητες	13	3	70	5	1	5	0	97	40	43	14	77.963	4
58	Εκδοτικές δραστηριότητες	2	6	81	2	0	3	0	94	59	21	14	139.619	3
82	Διοικητικές δραστηριότητες γραφείου, γραμματειακή υποστήριξη και άλλες δραστηριότητες παροχής υποστήριξης προς τις επιχειρήσεις	3	2	70	11	6	2	0	94	38	28	28	72.690	3
84	Δημόσια διοίκηση και άμυνα, υποχρεωτική κοινωνική ασφάλιση	9	0	59	4	1	18	0	91	42	17	32	42.686	5
53	Ταχυδρομικές και ταχυμεταφορικές δραστηριότητες	17	1	23	27	4	17	0	89	65	11	13	82.672	4
64	Δραστηριότητες χρηματοπιστωτικών υπηρεσιών, με εξαίρεση τις ασφαλιστικές δραστηριότητες και τα συνταξιοδοτικά ταμεία	38	0	21	4	0	16	0	79	28	13	38	24.080	1
93	Αθλητικές δραστηριότητες και δραστηριότητες διασκέδασης και ψυχαγωγίας	5	0	56	8	2	7	0	78	35	11	32	69.387	11
69	Νομικές και λογιστικές δραστηριότητες	6	0	52	6	2	5	1	72	38	17	17	133.320	2
73	Διαφήμιση και έρευνα αγοράς	12	2	52	3	1	2	0	72	53	13	6	157.416	1
23	Παραγωγή άλλων μη μεταλλικών ορυκτών προϊόντων	11	1	51	2	1	4	0	70	53	2	15	130.109	6

ΣΤΑΤΙΣΤΙΚΑ ΣΤΟΙΧΕΙΑ ΕΤΟΥΣ 2017
ΠΙΝΑΚΑΣ Κ5: ΕΡΓΑΤΙΚΕΣ ΔΙΑΦΟΡΕΣ (5 σελίδες)

ΚΩΔΙΚΟΣ ΚΛΑΔΟΥ (Διψήφια Ταξινόμηση)	ΠΕΡΙΓΡΑΦΗ ΚΛΑΔΩΝ ΟΙΚΟΝΟΜΙΚΗΣ ΔΡΑΣΤΗΡΙΟΤΗΤΑΣ (Ανά Διψήφιο κωδικό σύμφωνα με ΣΤΑΚΟΔ - 2008)	ΕΡΓΑΤΙΚΕΣ ΔΙΑΦΟΡΕΣ							ΣΥΝΟΛΙΚΟΣ ΑΡΙΘΜΟΣ ΕΡΓΑΤΙΚΩΝ ΔΙΑΦΟΡΩΝ	ΑΠΟΤΕΛΕΣΜΑΤΑ ΕΡΓΑΤΙΚΩΝ ΔΙΑΦΟΡΩΝ				
		ΚΑΤΑΓΓΕΛΙΑ ΣΥΜΒΑΣΗΣ	ΧΡΟΝ. ΟΡΙΑ	ΜΗ ΚΑΤΑΒΟΛΗ ΔΕΔΟΥΛΕΥΜΕΝΩΝ	ΑΔΕΙΑ & ΕΠΙΔΟΜΑ	ΔΩΡΑ ΕΟΡΤΩΝ	ΛΟΙΠΟΙ ΝΟΜΟΙ	ΙΣΟΤΗΤΑ		ΕΠΙΛΥΘΕ ΙΣΕΣ	ΜΑΤΑΙΩ ΘΕΙΣΕΣ	ΠΑΡΑΒΡΕΘΕΙ ΣΕΣ ΣΤΑ ΔΙΚΑΣΤΗΡΙΑ	ΚΑΤΑΒΛΗΘΕΝΤΑ ΠΟΣΑ ΣΤΟΥΣ ΕΡΓΑΖΟΜΕΝΟΥΣ ΣΕ (€)	ΜΗΝΥ ΤΗΡΙΕΣ ΑΝΑ ΦΟΡΕΣ
33	Επισκευή και εγκατάσταση μηχανημάτων και εξοπλισμού	2	2	32	14	0	15	0	65	29	27	9	80.989	8
52	Αποθήκευση και υποστηρικτικές προς τη μεταφορά δραστηριότητες	0	2	42	12	1	4	2	63	20	21	22	21.966	2
38	Συλλογή, επεξεργασία και διάθεση αποβλήτων, ανάκτηση υλικών	1	6	43	6	0	6	0	62	37	23	2	38.598	1
14	Κατασκευή ειδών ένδυσης	8	6	45	2	0	0	0	61	41	13	7	43.511	2
62	Δραστηριότητες προγραμματισμού ηλεκτρονικών υπολογιστών, παροχής συμβούλων και συναφείς δραστηριότητες	3	2	52	1	0	3	0	61	27	15	19	31.606	7
70	Δραστηριότητες κεντρικών γραφείων· δραστηριότητες παροχής συμβούλων διαχείρισης	1	1	39	16	0	4	0	61	28	6	27	32.413	0
68	Διαχείριση ακίνητης περιουσίας	0	0	49	0	0	0	0	49	23	14	12	13.092	2
91	Δραστηριότητες βιβλιοθηκών, αρχειοφυλακείων, μουσείων και λοιπές πολιτιστικές δραστηριότητες	0	0	46	3	0	0	0	49	25	11	13	21.448	2
61	Τηλεπικοινωνίες	1	0	40	2	0	4	0	47	16	2	29	21.386	1
31	Κατασκευή επίπλων	3	3	28	2	3	1	0	40	20	11	9	12.172	1
50	Πλωτές μεταφορές	4	10	20	5	1	0	0	40	14	6	20	6.468	1
22	Κατασκευή προϊόντων από ελαστικό (καουτσούκ) και πλαστικές ύλες	4	0	20	0	1	14	0	39	27	2	10	250.927	1
35	Παροχή ηλεκτρικού ρεύματος, φυσικού αερίου, ατμού και κλιματισμού	0	1	29	2	0	5	0	37	14	4	19	6.143	0
75	Κτηνιατρικές δραστηριότητες	0	3	30	1	3	0	0	37	10	2	25	15.800	0
88	Δραστηριότητες κοινωνικής μέριμνας χωρίς παροχή καταλύματος	1	0	25	2	1	4	1	34	15	2	17	20.078	6
18	Εκτυπώσεις και αναπαραγωγή προεγγεγραμμένων μέσων	10	1	15	1	2	2	0	31	11	4	16	61.112	3
66	Δραστηριότητες συναφείς προς τις χρηματοπιστωτικές υπηρεσίες και τις ασφαλιστικές δραστηριότητες	0	0	27	0	0	1	0	28	10	1	17	14.398	2
03	Αλιεία και υδατοκαλλιέργεια	0	0	21	3	2	1	0	27	11	11	5	34.421	0

ΣΤΑΤΙΣΤΙΚΑ ΣΤΟΙΧΕΙΑ ΕΤΟΥΣ 2017
ΠΙΝΑΚΑΣ Κ5: ΕΡΓΑΤΙΚΕΣ ΔΙΑΦΟΡΕΣ (5 σελίδες)

ΚΩΔΙΚΟΣ ΚΛΑΔΟΥ (Διψήφια Ταξινόμηση)	ΠΕΡΙΓΡΑΦΗ ΚΛΑΔΩΝ ΟΙΚΟΝΟΜΙΚΗΣ ΔΡΑΣΤΗΡΙΟΤΗΤΑΣ (Ανά Διψήφιο κωδικό σύμφωνα με ΣΤΑΚΟΔ - 2008)	ΕΡΓΑΤΙΚΕΣ ΔΙΑΦΟΡΕΣ							ΣΥΝΟΛΙΚΟΣ ΑΡΙΘΜΟΣ ΕΡΓΑΤΙΚΩΝ ΔΙΑΦΟΡΩΝ	ΑΠΟΤΕΛΕΣΜΑΤΑ ΕΡΓΑΤΙΚΩΝ ΔΙΑΦΟΡΩΝ				
		ΚΑΤΑΓΓΕΛΙΑ ΣΥΜΒΑΣΗΣ	ΧΡΟΝ. ΟΡΙΑ	ΜΗ ΚΑΤΑΒΟΛΗ ΔΕΔΟΥΛΕΥ ΜΕΝΩΝ	ΑΔΕΙΑ & ΕΠΙΔΟΜΑ	ΔΩΡΑ ΕΟΡΤΩΝ	ΛΟΙΠΟΙ ΝΟΜΟΙ	ΙΣΟΤΗΤΑ		ΕΠΙΛΥΘΕ ΙΣΕΣ	ΜΑΤΑΙΩ ΘΕΙΣΕΣ	ΠΑΡΑΒΡΕΘΕΙ ΣΕΣ ΣΤΑ ΔΙΚΑΣΤΗΡΙΑ	ΚΑΤΑΒΛΗΘΕΝΤΑ ΠΟΣΑ ΣΤΟΥΣ ΕΡΓΑΖΟΜΕΝΟΥΣ ΣΕ (€)	ΜΗΝΥ ΤΗΡΙΕΣ ΑΝΑ ΦΟΡΕΣ
87	Δραστηριότητες βοήθειας κατ' οίκον	3	1	21	1	0	0	0	26	12	8	6	9.265	1
08	Λοιπά ορυχεία και λατομεία	1	0	19	1	0	2	0	23	9	4	10	19.011	4
16	Βιομηχανία ξύλου και κατασκευή προϊόντων από ξύλο και φελλό, εκτός από έπιπλα, κατασκευή ειδών καλαθοποιίας και σπαρτοπλεκτικής	1	0	16	3	2	1	0	23	9	6	8	38.396	3
71	Αρχιτεκτονικές δραστηριότητες και δραστηριότητες μηχανικών, τεχνικές δοκιμές και αναλύσεις	2	1	17	0	2	0	0	22	12	2	8	31.262	1
20	Παραγωγή χημικών ουσιών και προϊόντων	2	0	9	0	1	7	0	19	12	4	3	21.651	0
95	Επισκευή ηλεκτρονικών υπολογιστών και ειδών ατομικής ή οικιακής χρήσης	0	2	17	0	0	0	0	19	10	1	8	13.857	0
77	Δραστηριότητες ενοικίασης και εκμίσθωσης	0	2	12	3	0	1	0	18	13	2	3	8.945	1
21	Παραγωγή βασικών φαρμακευτικών προϊόντων και φαρμακευτικών σκευασμάτων	2	0	7	2	1	5	0	17	4	6	7	138	0
60	Δραστηριότητες προγραμματισμού και ραδιοτηλεοπτικών εκπομπών	1	0	12	1	0	3	0	17	10	0	7	64.669	2
24	Παραγωγή βασικών μετάλλων	0	0	12	0	0	4	0	16	10	1	5	250	1
28	Κατασκευή μηχανημάτων και ειδών εξοπλισμού π.δ.κ.α.	3	3	7	0	0	3	0	16	8	1	7	7.692	2
72	Επιστημονική έρευνα και ανάπτυξη	0	0	14	2	0	0	0	16	9	3	4	10.441	0
36	Συλλογή, επεξεργασία και παροχή νερού	0	1	4	1	0	9	0	15	12	1	2	54.410	1
15	Βιομηχανία δέρματος και δερματίνων ειδών	5	0	6	1	1	0	1	14	4	4	6	5.988	0
17	Χαρτοποιία και κατασκευή χάρτινων προϊόντων	2	1	7	1	0	3	0	14	4	3	7	8.059	1
13	Παραγωγή κλωστοϋφαντουργικών υλών	0	1	9	2	1	0	0	13	9	2	2	16.237	0
51	Αεροπορικές μεταφορές	1	0	10	2	0	0	0	13	10	2	1	9.628	0

ΣΤΑΤΙΣΤΙΚΑ ΣΤΟΙΧΕΙΑ ΕΤΟΥΣ 2017
ΠΙΝΑΚΑΣ Κ5: ΕΡΓΑΤΙΚΕΣ ΔΙΑΦΟΡΕΣ (5 σελίδες)

ΚΩΔΙΚΟΣ ΚΛΑΔΟΥ (Διψήφια Ταξινόμηση)	ΠΕΡΙΓΡΑΦΗ ΚΛΑΔΩΝ ΟΙΚΟΝΟΜΙΚΗΣ ΔΡΑΣΤΗΡΙΟΤΗΤΑΣ (Ανά Διψήφιο κωδικό σύμφωνα με ΣΤΑΚΟΔ - 2008)	ΕΡΓΑΤΙΚΕΣ ΔΙΑΦΟΡΕΣ							ΣΥΝΟΛΙΚΟΣ ΑΡΙΘΜΟΣ ΕΡΓΑΤΙΚΩΝ ΔΙΑΦΟΡΩΝ	ΑΠΟΤΕΛΕΣΜΑΤΑ ΕΡΓΑΤΙΚΩΝ ΔΙΑΦΟΡΩΝ				
		ΚΑΤΑΓΕΛΙΑ ΣΥΜΒΑΣΗΣ	ΧΡΟΝ. ΟΡΙΑ	ΜΗ ΚΑΤΑΒΟΛΗ ΔΕΔΟΥΛΕΥΜΕΝΩΝ	ΑΔΕΙΑ & ΕΠΙΔΟΜΑ	ΔΩΡΑ ΕΟΡΤΩΝ	ΛΟΙΠΟΙ ΝΟΜΟΙ	ΙΣΟΤΗΤΑ		ΕΠΙΛΥΘΕ ΙΣΕΣ	ΜΑΤΑΙΩ ΘΕΙΣΕΣ	ΠΑΡΑΒΡΕΘΕΙ ΣΕΣ ΣΤΑ ΔΙΚΑΣΤΗΡΙΑ	ΚΑΤΑΒΛΗΘΕΝΤΑ ΠΟΣΑ ΣΤΟΥΣ ΕΡΓΑΖΟΜΕΝΟΥΣ ΣΕ (€)	ΜΗΝΥ ΤΗΡΙΕΣ ΑΝΑ ΦΟΡΕΣ
30	Κατασκευή λοιπού εξοπλισμού μεταφορών	0	0	10	0	1	0	1	12	1	5	6	4.674	0
32	Άλλες μεταποιητικές δραστηριότητες	1	0	8	0	0	3	0	12	6	2	4	60.796	1
11	Ποτοποιία	4	0	6	1	0	0	0	11	7	1	3	7.050	2
26	Κατασκευή ηλεκτρονικών υπολογιστών, ηλεκτρονικών και οπτικών προϊόντων	1	0	7	1	0	0	0	9	7	0	2	57.064	1
37	Επεξεργασία λυμάτων	0	7	2	0	0	0	0	9	1	8	0	0	0
99	Δραστηριότητες ετερόδικων οργανισμών και φορέων	1	1	3	0	0	4	0	9	3	4	2	49.815	0
63	Δραστηριότητες υπηρεσιών πληροφορίας	0	0	7	0	0	1	0	8	6	2	0	5.517	0
07	Εξόρυξη μεταλλευμάτων	0	0	2	0	0	4	0	6	2	1	3	850	0
27	Κατασκευή ηλεκτρολογικού εξοπλισμού	0	0	6	0	0	0	0	6	2	0	4	2.200	0
59	Παραγωγή κινηματογραφικών ταινιών, βίντεο και τηλεοπτικών προγραμμάτων, ηχογραφήσεις και μουσικές εκδόσεις	0	0	4	1	1	0	0	6	2	2	2	7.198	2
02	Δασοκομία και υλοτομία	0	0	4	0	0	0	0	4	1	1	2	900	0
78	Δραστηριότητες απασχόλησης	1	0	1	2	0	0	0	4	3	0	1	4.137	0
98	Μη διαφοροποιημένες δραστηριότητες ιδιωτικών νοικοκυριών, που αφορούν την παραγωγή αγαθών-και υπηρεσιών - για ιδία χρήση	0	0	2	2	0	0	0	4	1	1	2	1.500	0
09	Υποστηρικτικές δραστηριότητες εξόρυξης	0	0	1	1	1	0	0	3	1	2	0	159	0
39	Δραστηριότητες εξυγίανσης και άλλες υπηρεσίες για τη διαχείριση αποβλήτων	0	1	1	0	0	1	0	3	2	1	0	129	0
ΣΥΝΟΛΑ		815	496	8.376	1.761	526	897	32	12.903	6.427	2.979	3.497	11.099.575	827

ΣΤΑΤΙΣΤΙΚΑ ΣΤΟΙΧΕΙΑ ΕΤΟΥΣ 2017
ΠΙΝΑΚΑΣ Κ6: ΠΙΝΑΚΕΣ ΠΡΟΣΩΠΙΚΟΥ (5 σελίδες)

ΚΩΔΙΚΟΣ ΚΛΑΔΟΥ (Διψήφια Ταξινόμηση)	ΠΕΡΙΓΡΑΦΗ ΚΛΑΔΩΝ ΟΙΚΟΝΟΜΙΚΗΣ ΔΡΑΣΤΗΡΙΟΤΗΤΑΣ (Ανά Διψήφιο κωδικό σύμφωνα με ΣΤΑΚΟΔ - 2008)	ΑΡΙΘΜΟΣ ΕΠΙΧΕΙΡΗΣΕΩΝ	ΠΙΝΑΚΑΣ ΕΤΗΣΙΟΣ ΑΡΧΙΚΟΣ	ΠΙΝΑΚΑΣ ΤΡΟΠΟΠΟΙΗΤΙΚΟΣ ΑΠΟΔΟΧΩΝ	ΠΙΝΑΚΑΣ ΣΥΜΠΛΗΡΩΜΑΤΙΚΟΣ ΩΡΑΡΙΟΥ	ΣΥΝΟΛΙΚΟΣ ΑΡΙΘΜΟΣ ΠΙΝΑΚΩΝ ΠΡΟΣΩΠΙΚΟΥ	ΕΞ ΠΙΝΑΚΑΣ ΠΡΟΣΛΗΨΕΩΝ	ΑΝΔΡΕΣ	ΓΥΝΑΙΚΕΣ	ΑΝΗΛΙΚΑ	ΣΥΝΟΛΟ ΑΝΑΓΡΑΦΟΜΕΝΟΥ ΠΡΟΣΩΠΙΚΟΥ
47	Λιανικό εμπόριο, εκτός από το εμπόριο μηχανοκίνητων οχημάτων και μοτοσυκλετών	55.132	73.161	24.975	2.010.213	2.108.349	175.406	114.695	195.367	546	310.608
56	Δραστηριότητες υπηρεσιών εστίασης	49.767	53.923	36.393	1.092.661	1.182.977	717.589	197.768	166.715	2.452	366.935
55	Καταλύματα	15.515	15.787	9.410	425.662	450.859	277.774	76.280	98.400	1.873	176.553
52	Αποθήκευση και υποστηρικτικές προς τη μεταφορά δραστηριότητες	3.442	4.402	3.128	234.782	242.312	26.920	30.771	13.899	17	44.687
10	Βιομηχανία τροφίμων	9.394	11.205	5.761	218.859	235.825	94.490	61.486	53.082	149	114.717
46	Χονδρικό εμπόριο, εκτός από το εμπόριο μηχανοκίνητων οχημάτων και μοτοσυκλετών	27.689	33.397	13.881	188.407	235.685	128.220	133.120	76.491	161	209.772
86	Δραστηριότητες ανθρώπινης υγείας	12.930	14.611	4.065	121.681	140.357	30.068	18.375	52.645	21	71.041
80	Δραστηριότητες παροχής προστασίας και έρευνας	593	712	1.205	135.485	137.402	34.728	21.499	5.698	0	27.197
85	Εκπαίδευση	10.442	12.509	8.201	97.975	118.685	143.708	28.499	75.588	12	104.099
81	Δραστηριότητες παροχής υπηρεσιών σε κτίρια και εξωτερικούς χώρους	2.413	2.651	2.875	93.396	98.922	41.156	13.264	24.756	4	38.024
35	Παροχή ηλεκτρικού ρεύματος, φυσικού αερίου, ατμού και κλιματισμού	1.006	1.728	1.147	67.213	70.088	5.534	19.987	6.194	3	26.184
49	Χερσαίες μεταφορές και μεταφορές μέσω αγωγών	12.456	13.350	2.408	52.957	68.715	40.959	43.446	6.031	18	49.495
61	Τηλεπικοινωνίες	829	1.180	932	56.014	58.126	8.683	14.049	11.651	4	25.704
96	Άλλες δραστηριότητες παροχής προσωπικών υπηρεσιών	9.795	11.209	2.959	42.985	57.153	30.750	8.316	25.539	54	33.909
70	Δραστηριότητες κεντρικών γραφείων· δραστηριότητες παροχής συμβούλων διαχείρισης	2.755	3.292	2.033	47.052	52.377	34.123	14.294	15.786	9	30.089
93	Αθλητικές δραστηριότητες και δραστηριότητες διασκέδασης και ψυχαγωγίας	4.706	5.061	2.317	41.007	48.385	52.823	13.802	13.347	110	27.259
79	Δραστηριότητες ταξιδιωτικών πρακτορείων, γραφείων οργανωμένων ταξιδίων και άλλων υπηρεσιών κρατήσεων και συναφείς δραστηριότητες	2.284	2.829	1.441	34.810	39.080	20.946	7.696	8.935	15	16.646
82	Διοικητικές δραστηριότητες γραφείου, γραμματειακή υποστήριξη και άλλες δραστηριότητες παροχής υποστήριξης προς τις επιχειρήσεις	1.160	1.287	745	33.520	35.552	22.748	9.471	9.596	1	19.068

ΣΤΑΤΙΣΤΙΚΑ ΣΤΟΙΧΕΙΑ ΕΤΟΥΣ 2017
ΠΙΝΑΚΑΣ Κ6: ΠΙΝΑΚΕΣ ΠΡΟΣΩΠΙΚΟΥ (5 σελίδες)

ΚΩΔΙΚΟΣ ΚΛΑΔΟΥ (Διψήφια Ταξινόμηση)	ΠΕΡΙΓΡΑΦΗ ΚΛΑΔΩΝ ΟΙΚΟΝΟΜΙΚΗΣ ΔΡΑΣΤΗΡΙΟΤΗΤΑΣ (Ανά Διψήφιο κωδικό σύμφωνα με ΣΤΑΚΟΔ - 2008)	ΑΡΙΘΜΟΣ ΕΠΙΧΕΙΡΗΣΕΩΝ	ΠΙΝΑΚΑΣ ΕΤΗΣΙΟΣ ΑΡΧΙΚΟΣ	ΠΙΝΑΚΑΣ ΤΡΟΠΟΠΟΙΗΤΙΚΟΣ ΑΠΟΔΟΧΩΝ	ΠΙΝΑΚΑΣ ΣΥΜΠΛΗΡΩΜΑΤΙΚΟΣ ΩΡΑΡΙΟΥ	ΣΥΝΟΛΙΚΟΣ ΑΡΙΘΜΟΣ ΠΙΝΑΚΩΝ ΠΡΟΣΩΠΙΚΟΥ	ΕΞ ΠΙΝΑΚΑΣ ΠΡΟΣΛΗΨΕΩΝ	ΑΝΔΡΕΣ	ΓΥΝΑΙΚΕΣ	ΑΝΗΛΙΚΑ	ΣΥΝΟΛΟ ΑΝΑΓΡΑΦΟ ΜΕΝΟΥ ΠΡΟΣΩΠΙΚΟΥ
23	Παραγωγή άλλων μη μεταλλικών ορυκτών προϊόντων	1.397	1.688	676	26.530	28.894	7.093	11.711	1.926	3	13.640
84	Δημόσια διοίκηση και άμυνα, υποχρεωτική κοινωνική ασφάλιση	777	1.224	376	26.386	27.986	26.338	28.369	26.898	26	55.293
45	Χονδρικό και λιανικό εμπόριο, επισκευή μηχανοκίνητων οχημάτων και μοτοσυκλετών	10.184	11.482	1.969	12.815	26.266	15.227	30.568	5.317	40	35.925
69	Νομικές και λογιστικές δραστηριότητες	10.419	11.188	2.251	12.183	25.622	15.998	9.804	20.806	14	30.624
92	Τυχερά παιχνίδια και στοιχήματα	2.768	3.299	924	21.155	25.378	7.232	5.846	4.328	1	10.175
25	Κατασκευή μεταλλικών προϊόντων, με εξαίρεση τα μηχανήματα και τα είδη εξοπλισμού	2.764	2.994	1.170	20.819	24.983	12.261	19.954	3.265	4	23.223
43	Εξειδικευμένες κατασκευαστικές δραστηριότητες	7.163	7.473	1.616	15.641	24.730	27.232	24.622	3.298	15	27.935
73	Διαφήμιση και έρευνα αγοράς	1.333	1.461	1.197	20.984	23.642	29.094	6.339	9.298	3	15.640
71	Αρχιτεκτονικές δραστηριότητες και δραστηριότητες μηχανικών, τεχνικές δοκιμές και αναλύσεις	3.925	4.324	1.241	16.644	22.209	10.883	9.448	6.677	1	16.126
74	Άλλες επαγγελματικές, επιστημονικές και τεχνικές δραστηριότητες	1.367	1.520	550	18.841	20.911	7.686	4.530	4.931	5	9.466
87	Δραστηριότητες βοήθειας κατ' οίκον	460	734	547	19.617	20.898	5.990	2.755	8.659	0	11.414
78	Δραστηριότητες απασχόλησης	150	283	1.023	17.731	19.037	32.452	3.585	3.491	3	7.079
20	Παραγωγή χημικών ουσιών και προϊόντων	578	769	768	16.954	18.491	3.778	8.628	4.920	0	13.548
77	Δραστηριότητες ενοικίασης και εκμίσθωσης	2.302	2.931	816	14.520	18.267	13.078	7.623	3.746	33	11.402
42	Έργα πολιτικού μηχανικού	1.280	1.683	1.197	15.135	18.015	14.562	19.722	3.825	2	23.549
03	Αλιεία και υδατοκαλλιέργεια	1.103	1.509	285	15.114	16.908	6.680	7.521	1.376	7	8.904
53	Ταχυδρομικές και ταχυμεταφορικές δραστηριότητες	801	1.950	672	13.430	16.052	4.827	10.818	4.804	3	15.625
41	Κατασκευές κτιρίων	2.078	2.261	750	12.484	15.495	11.914	9.661	3.380	9	13.050
33	Επισκευή και εγκατάσταση μηχανημάτων και εξοπλισμού	1.559	1.724	710	12.385	14.819	18.422	9.526	1.300	10	10.836
94	Δραστηριότητες οργανώσεων	4.321	4.588	1.401	8.775	14.764	18.469	9.099	12.213	23	21.335
22	Κατασκευή προϊόντων από ελαστικό (καουτσούκ) και πλαστικές ύλες	671	799	488	13.251	14.538	3.671	9.011	2.861	2	11.874

ΣΤΑΤΙΣΤΙΚΑ ΣΤΟΙΧΕΙΑ ΕΤΟΥΣ 2017
ΠΙΝΑΚΑΣ Κ6: ΠΙΝΑΚΕΣ ΠΡΟΣΩΠΙΚΟΥ (5 σελίδες)

ΚΩΔΙΚΟΣ ΚΛΑΔΟΥ (Διψήφια Ταξινόμηση)	ΠΕΡΙΓΡΑΦΗ ΚΛΑΔΩΝ ΟΙΚΟΝΟΜΙΚΗΣ ΔΡΑΣΤΗΡΙΟΤΗΤΑΣ (Ανά Διψήφιο κωδικό σύμφωνα με ΣΤΑΚΟΔ - 2008)	ΑΡΙΘΜΟΣ ΕΠΙΧΕΙΡΗΣΕΩΝ	ΠΙΝΑΚΑΣ ΕΤΗΣΙΟΣ ΑΡΧΙΚΟΣ	ΠΙΝΑΚΑΣ ΤΡΟΠΟΠΟΙΗΤΙΚΟΣ ΑΠΟΔΟΧΩΝ	ΠΙΝΑΚΑΣ ΣΥΜΠΛΗΡΩΜΑΤΙΚΟΣ ΩΡΑΡΙΟΥ	ΣΥΝΟΛΙΚΟΣ ΑΡΙΘΜΟΣ ΠΙΝΑΚΩΝ ΠΡΟΣΩΠΙΚΟΥ	ΕΞ ΠΙΝΑΚΑΣ ΠΡΟΣΛΗΨΕΩΝ	ΑΝΔΡΕΣ	ΓΥΝΑΙΚΕΣ	ΑΝΗΛΙΚΑ	ΣΥΝΟΛΟ ΑΝΑΓΡΑΦΟΜΕΝΟΥ ΠΡΟΣΩΠΙΚΟΥ
90	Δημιουργικές δραστηριότητες, τέχνες και διασκέδαση	1.404	1.360	411	12.596	14.367	39.851	6.493	5.388	42	11.923
01	Φυτική και ζωική παραγωγή, θήρα και συναφείς δραστηριότητες	3.110	3.864	556	8.936	13.356	12.574	9.609	3.485	5	13.099
88	Δραστηριότητες κοινωνικής μέριμνας χωρίς παροχή καταλύματος	1.576	2.213	1.674	9.029	12.916	14.973	4.922	18.483	2	23.407
64	Δραστηριότητες χρηματοπιστωτικών υπηρεσιών, με εξαίρεση τις ασφαλιστικές δραστηριότητες και τα συνταξιοδοτικά ταμεία	319	3.463	2.053	6.783	12.299	3.479	22.940	26.329	2	49.271
17	Χαρτοποιία και κατασκευή χάρτινων προϊόντων	415	475	394	11.151	12.020	2.399	6.488	2.091	2	8.581
68	Διαχείριση ακίνητης περιουσίας	2.417	2.625	636	8.719	11.980	6.519	4.965	4.176	2	9.143
14	Κατασκευή ειδών ένδυσης	1.473	1.737	545	8.673	10.955	8.569	5.710	6.798	3	12.511
11	Ποτοποιία	513	632	415	9.648	10.695	5.409	7.154	2.512	2	9.668
66	Δραστηριότητες συναφείς προς τις χρηματοπιστωτικές υπηρεσίες και τις ασφαλιστικές δραστηριότητες	2.419	2.981	770	6.642	10.393	4.516	3.810	6.584	2	10.396
38	Συλλογή, επεξεργασία και διάθεση αποβλήτων, ανάκτηση υλικών	469	590	494	8.047	9.131	5.870	6.217	1.532	4	7.753
18	Εκτυπώσεις και αναπαραγωγή προεγγεγραμμένων μέσων	1.110	1.181	474	6.677	8.332	3.040	5.113	2.695	1	7.809
21	Παραγωγή βασικών φαρμακευτικών προϊόντων και φαρμακευτικών σκευασμάτων	74	178	367	7.370	7.915	1.610	5.592	4.965	0	10.557
59	Παραγωγή κινηματογραφικών ταινιών, βίντεο και τηλεοπτικών προγραμμάτων, ηχογραφήσεις και μουσικές εκδόσεις	547	631	367	6.767	7.765	36.956	3.961	3.014	346	7.321
62	Δραστηριότητες προγραμματισμού ηλεκτρονικών υπολογιστών, παροχής συμβούλων και συναφείς δραστηριότητες	1.598	1.831	1.575	3.796	7.202	7.917	12.116	6.369	4	18.489
27	Κατασκευή ηλεκτρολογικού εξοπλισμού	481	573	353	6.059	6.985	2.313	6.608	1.466	0	8.074
58	Εκδοτικές δραστηριότητες	987	1.135	634	4.945	6.714	4.423	5.663	4.910	0	10.573
28	Κατασκευή μηχανημάτων και ειδών εξοπλισμού π.δ.κ.α.	1.133	1.216	734	4.439	6.389	3.719	9.710	1.659	2	11.371

ΣΤΑΤΙΣΤΙΚΑ ΣΤΟΙΧΕΙΑ ΕΤΟΥΣ 2017
ΠΙΝΑΚΑΣ Κ6: ΠΙΝΑΚΕΣ ΠΡΟΣΩΠΙΚΟΥ (5 σελίδες)

ΚΩΔΙΚΟΣ ΚΛΑΔΟΥ (Διψήφια Ταξινόμηση)	ΠΕΡΙΓΡΑΦΗ ΚΛΑΔΩΝ ΟΙΚΟΝΟΜΙΚΗΣ ΔΡΑΣΤΗΡΙΟΤΗΤΑΣ (Ανά Διψήφιο κωδικό σύμφωνα με ΣΤΑΚΟΔ - 2008)	ΑΡΙΘΜΟΣ ΕΠΙΧΕΙΡΗΣΕΩΝ	ΠΙΝΑΚΑΣ ΕΤΗΣΙΟΣ ΑΡΧΙΚΟΣ	ΠΙΝΑΚΑΣ ΤΡΟΠΟΠΟΙΗΤΙΚΟΣ ΑΠΟΔΟΧΩΝ	ΠΙΝΑΚΑΣ ΣΥΜΠΛΗΡΩΜΑΤΙΚΟΣ ΩΡΑΡΙΟΥ	ΣΥΝΟΛΙΚΟΣ ΑΡΙΘΜΟΣ ΠΙΝΑΚΩΝ ΠΡΟΣΩΠΙΚΟΥ	ΕΞ ΠΙΝΑΚΑΣ ΠΡΟΣΛΗΨΕΩΝ	ΑΝΔΡΕΣ	ΓΥΝΑΙΚΕΣ	ΑΝΗΛΙΚΑ	ΣΥΝΟΛΟ ΑΝΑΓΡΑΦΟΜΕΝΟΥ ΠΡΟΣΩΠΙΚΟΥ
24	Παραγωγή βασικών μετάλλων	191	241	200	5.636	6.077	1.622	5.843	821	0	6.664
13	Παραγωγή κλωστοϋφαντουργικών υλών	651	733	282	5.059	6.074	2.690	5.223	2.062	1	7.286
60	Δραστηριότητες προγραμματισμού και ραδιοτηλεοπτικών εκπομπών	357	438	270	5.229	5.937	2.642	4.591	3.293	0	7.884
36	Συλλογή, επεξεργασία και παροχή νερού	349	377	324	4.781	5.482	3.761	7.606	2.214	0	9.820
91	Δραστηριότητες βιβλιοθηκών, αρχειοφυλακείων, μουσείων και λουιές πολιτιστικές δραστηριότητες	345	446	202	4.474	5.122	3.487	1.903	2.524	0	4.427
50	Πλωτές μεταφορές	1.017	1.066	519	3.299	4.884	3.373	5.360	3.962	3	9.325
32	Άλλες μεταποιητικές δραστηριότητες	1.240	1.388	358	3.114	4.860	3.281	2.876	2.378	2	5.256
51	Αεροπορικές μεταφορές	77	162	395	4.074	4.631	1.704	1.826	2.764	0	4.590
31	Κατασκευή επίπλων	1.112	1.293	355	2.935	4.583	3.149	5.635	1.414	2	7.051
65	Ασφαλιστικά, ανασφαλιστικά και συνταξιοδοτικά ταμεία, εκτός από την υποχρεωτική κοινωνική ασφάλιση	360	866	327	3.314	4.507	1.595	3.843	4.649	0	8.492
63	Δραστηριότητες υπηρεσιών πληροφορίας	447	506	520	2.804	3.830	5.505	2.578	2.584	13	5.175
16	Βιομηχανία ξύλου και κατασκευή προϊόντων από ξύλο και φελλό, εκτός από έπιπλα, κατασκευή ειδών καλαθοποιίας και σπαρτοπλεκτικής	653	727	170	2.731	3.628	2.309	3.310	690	2	4.002
08	Λουιά ορυχεία και λατομεία	247	357	311	2.771	3.439	2.163	3.197	269	0	3.466
30	Κατασκευή λουπού εξοπλισμού μεταφορών	156	162	96	3.076	3.334	2.211	4.369	505	0	4.874
12	Παραγωγή προϊόντων καπνού	13	31	45	3.222	3.298	1.984	1.096	631	0	1.727
19	Παραγωγή οπτάνθρακα και προϊόντων διύλισης πετρελαίου	29	63	152	2.533	2.748	530	3.379	498	0	3.877
07	Εξόρυξη μεταλλευμάτων	14	26	166	2.463	2.655	603	2.542	373	0	2.915
26	Κατασκευή ηλεκτρονικών υπολογιστών, ηλεκτρονικών και οπτικών προϊόντων	221	265	232	1.945	2.442	3.533	3.225	1.364	2	4.591
95	Επισκευή ηλεκτρονικών υπολογιστών και ειδών ατομικής ή οικιακής χρήσης	1.147	1.220	194	882	2.296	2.175	2.093	811	2	2.906
72	Επιστημονική έρευνα και ανάπτυξη	485	593	449	785	1.827	2.791	3.034	3.203	1	6.238
15	Βιομηχανία δέρματος και δερματίνων ειδών	316	319	135	429	883	1.450	1.579	914	0	2.493

ΣΤΑΤΙΣΤΙΚΑ ΣΤΟΙΧΕΙΑ ΕΤΟΥΣ 2017
ΠΙΝΑΚΑΣ Κ6: ΠΙΝΑΚΕΣ ΠΡΟΣΩΠΙΚΟΥ (5 σελίδες)

ΚΩΔΙΚΟΣ ΚΛΑΔΟΥ (Διψήφια Ταξινόμηση)	ΠΕΡΙΓΡΑΦΗ ΚΛΑΔΩΝ ΟΙΚΟΝΟΜΙΚΗΣ ΔΡΑΣΤΗΡΙΟΤΗΤΑΣ (Ανά Διψήφιο κωδικό σύμφωνα με ΣΤΑΚΟΔ - 2008)	ΑΡΙΘΜΟΣ ΕΠΙΧΕΙΡΗΣΕΩΝ	ΠΙΝΑΚΑΣ ΕΤΗΣΙΟΣ ΑΡΧΙΚΟΣ	ΠΙΝΑΚΑΣ ΤΡΟΠΟΠΟΙΗΤΙΚΟΣ ΑΠΟΔΟΧΩΝ	ΠΙΝΑΚΑΣ ΣΥΜΠΛΗΡΩΜΑΤΙΚΟΣ ΩΡΑΡΙΟΥ	ΣΥΝΟΛΙΚΟΣ ΑΡΙΘΜΟΣ ΠΙΝΑΚΩΝ ΠΡΟΣΩΠΙΚΟΥ	ΕΞ ΠΙΝΑΚΑΣ ΠΡΟΣΛΗΨΕΩΝ	ΑΝΔΡΕΣ	ΓΥΝΑΙΚΕΣ	ΑΝΗΛΙΚΑ	ΣΥΝΟΛΟ ΑΝΑΓΡΑΦΟΜΕΝΟΥ ΠΡΟΣΩΠΙΚΟΥ
75	Κτηνιατρικές δραστηριότητες	364	403	51	428	882	356	231	472	0	703
05	Εξόρυξη άνθρακα και λιγνίτη	9	17	35	679	731	627	779	110	0	889
37	Επεξεργασία λυμάτων	174	183	54	381	618	886	889	186	0	1.075
39	Δραστηριότητες εξυγίανσης και άλλες υπηρεσίες για τη διαχείριση αποβλήτων	23	29	13	363	405	132	235	44	0	279
29	Κατασκευή μηχανοκίνητων οχημάτων, ρυμουλκούμενων και ημιρυμουλκούμενων οχημάτων	204	215	61	116	392	441	1.261	187	0	1.448
02	Δασοκομία και υλοτομία	149	149	34	204	387	1.383	832	206	0	1.038
99	Δραστηριότητες ετερόδικων οργανισμών και φορέων	50	56	36	193	285	243	361	328	0	689
09	Υποστηρικτικές δραστηριότητες εξόρυξης	7	6	6	22	34	107	320	12	0	332
97	Δραστηριότητες νοικοκυριών ως εργοδοτών οικιακού προσωπικού	21	23	1	1	25	16	39	20	0	59
98	Μη διαφοροποιημένες δραστηριότητες ιδιωτικών νοικοκυριών, που αφορούν την παραγωγή αγαθών-και υπηρεσιών - για ιδία χρήση	3	3	0	0	3	0	1	2	0	3
06	Άντληση αργού πετρελαίου και φυσικού αερίου	0	0	0	0	0	0	0	0	0	0
ΣΥΝΟΛΟ		310.184	367.226	162.948	5.544.293	6.074.467	2.400.398	1.283.085	1.138.985	6.100	2.428.170

Σημειώσεις :

- (1) Αναφορικά με τις περιπτώσεις εργοδοτών που δραστηριοποιούνται σε περισσότερους του ενός κλάδους, στη στήλη αριθμός επιχειρήσεων λαμβάνονται υπόψη όλοι οι κλάδοι του ίδιου εργοδότη.
- (2) Το 2017 στο ΕΡΓΑΝΗ έχουν υποβληθεί 6.074.469 πίνακες προσωπικού (Ε4), από τους οποίους οι δύο για άγνωστη αιτία δεν περιλαμβάνουν κανένα εργαζόμενο. Γι'αυτό εμφανίζονται συνολικά 6.074.467 υποβολές.

ΣΤΑΤΙΣΤΙΚΑ ΣΤΟΙΧΕΙΑ ΕΤΟΥΣ 2017

ΠΙΝΑΚΑΣ Κ7: ΑΔΕΙΕΣ ΥΠΕΡΩΡΙΑΚΗΣ ΑΠΑΣΧΟΛΗΣΗΣ ΚΑΙ ΚΥΡΙΑΚΑΤΙΚΗΣ ΕΡΓΑΣΙΑΣ (4 σελίδες)

ΚΩΔΙΚΟΣ ΚΛΑΔΟΥ (Διψήφια Ταξινόμηση)	ΠΕΡΙΓΡΑΦΗ ΚΛΑΔΩΝ ΟΙΚΟΝΟΜΙΚΗΣ ΔΡΑΣΤΗΡΙΟΤΗΤΑΣ (Ανά Διψήφιο κωδικό σύμφωνα με ΣΤΑΚΟΔ - 2008)	ΓΝΩΣΤΟΠΟΙΗΣΕΙΣ ΥΠΕΡΩΡΙΑΚΗΣ ΑΠΑΣΧΟΛΗΣΗΣ				ΑΔΕΙΕΣ ΚΥΡΙΑΚΗΣ	
		ΑΡΙΘΜΟΣ ΥΠΟΒΟΛΩΝ	ΑΝΔΡΕΣ	ΓΥΝΑΙΚΕΣ	ΣΥΝΟΛΟ ΠΡΟΣΩΠΙΚΟΥ	ΑΡΙΘΜΟΣ ΑΔΕΙΩΝ	ΣΥΝΟΛΟ ΠΡΟΣΩΠΙΚΟΥ
47	Λιανικό εμπόριο, εκτός από το εμπόριο μηχανοκίνητων οχημάτων και μοτοσυκλετών	8.335	7.200	10.271	17.471	759	10.874
35	Παροχή ηλεκτρικού ρεύματος, φυσικού αερίου, ατμού και κλιματισμού	4.500	10.078	817	10.895	105	1.527
46	Χονδρικό εμπόριο, εκτός από το εμπόριο μηχανοκίνητων οχημάτων και μοτοσυκλετών	3.428	5.352	2.048	7.400	585	16.697
52	Αποθήκευση και υποστηρικτικές προς τη μεταφορά δραστηριότητες	1.548	5.865	1.439	7.304	39	210
49	Χερσαίες μεταφορές και μεταφορές μέσω αγωγών	1.458	5.793	747	6.540	9	71
64	Δραστηριότητες χρηματοπιστωτικών υπηρεσιών, με εξαίρεση τις ασφαλιστικές δραστηριότητες και τα συνταξιοδοτικά ταμεία	1.175	1.802	1.652	3.454	167	453
10	Βιομηχανία τροφίμων	1.167	4.314	2.793	7.107	750	22.170
36	Συλλογή, επεξεργασία και παροχή νερού	1.153	1.906	262	2.168	6	44
85	Εκπαίδευση	964	684	1.215	1.899	1	18
42	Έργα πολιτικού μηχανικού	936	4.764	305	5.069	272	5.885
61	Τηλεπικοινωνίες	933	1.544	1.022	2.566	2	6
23	Παραγωγή άλλων μη μεταλλικών ορυκτών προϊόντων	859	1.549	102	1.651	101	369
53	Ταχυδρομικές και ταχυμεταφορικές δραστηριότητες	791	1.258	300	1.558		
56	Δραστηριότητες υπηρεσιών εστίασης	611	925	706	1.631	2	4
84	Δημόσια διοίκηση και άμυνα, υποχρεωτική κοινωνική ασφάλιση	596	1.321	586	1.907		
25	Κατασκευή μεταλλικών προϊόντων, με εξαίρεση τα μηχανήματα και τα είδη εξοπλισμού	509	2.347	219	2.566	135	1.722
03	Αλιεία και υδατοκαλλιέργεια	507	838	314	1.152		
78	Δραστηριότητες απασχόλησης	495	488	292	780		
71	Αρχιτεκτονικές δραστηριότητες και δραστηριότητες μηχανικών, τεχνικές δοκιμές και αναλύσεις	460	1.057	176	1.233	34	122
20	Παραγωγή χημικών ουσιών και προϊόντων	454	1.513	290	1.803	89	593
86	Δραστηριότητες ανθρώπινης υγείας	400	546	900	1.446		
41	Κατασκευές κτιρίων	396	1.191	69	1.260	156	2.079
45	Χονδρικό και λιανικό εμπόριο, επισκευή μηχανοκίνητων οχημάτων και μοτοσυκλετών	391	500	110	610	75	2.533
80	Δραστηριότητες παροχής προστασίας και έρευνας	388	1.568	310	1.878	10	29

ΣΤΑΤΙΣΤΙΚΑ ΣΤΟΙΧΕΙΑ ΕΤΟΥΣ 2017

ΠΙΝΑΚΑΣ Κ7: ΑΔΕΙΕΣ ΥΠΕΡΩΡΙΑΚΗΣ ΑΠΑΣΧΟΛΗΣΗΣ ΚΑΙ ΚΥΡΙΑΚΑΤΙΚΗΣ ΕΡΓΑΣΙΑΣ (4 σελίδες)

ΚΩΔΙΚΟΣ ΚΛΑΔΟΥ (Διψήφια Ταξινόμηση)	ΠΕΡΙΓΡΑΦΗ ΚΛΑΔΩΝ ΟΙΚΟΝΟΜΙΚΗΣ ΔΡΑΣΤΗΡΙΟΤΗΤΑΣ (Ανά Διψήφιο κωδικό σύμφωνα με ΣΤΑΚΟΔ - 2008)	ΓΝΩΣΤΟΠΟΙΗΣΕΙΣ ΥΠΕΡΩΡΙΑΚΗΣ ΑΠΑΣΧΟΛΗΣΗΣ				ΑΔΕΙΕΣ ΚΥΡΙΑΚΗΣ	
		ΑΡΙΘΜΟΣ ΥΠΟΒΟΛΩΝ	ΑΝΔΡΕΣ	ΓΥΝΑΙΚΕΣ	ΣΥΝΟΛΟ ΠΡΟΣΩΠΙΚΟΥ	ΑΡΙΘΜΟΣ ΑΔΕΙΩΝ	ΣΥΝΟΛΟ ΠΡΟΣΩΠΙΚΟΥ
69	Νομικές και λογιστικές δραστηριότητες	361	916	946	1.862	24	297
21	Παραγωγή βασικών φαρμακευτικών προϊόντων και φαρμακευτικών σκευασμάτων	333	942	963	1.905	151	912
38	Συλλογή, επεξεργασία και διάθεση αποβλήτων, ανάκτηση υλικών	331	1.018	81	1.099	8	74
70	Δραστηριότητες κεντρικών γραφείων· δραστηριότητες παροχής συμβούλων διαχείρισης	325	659	691	1.350	7	41
55	Καταλύματα	314	742	674	1.416	103	12.478
11	Ποτοποιία	309	1.256	175	1.431	53	903
43	Εξειδικευμένες κατασκευαστικές δραστηριότητες	308	662	20	682	891	7.114
24	Παραγωγή βασικών μετάλλων	289	2.409	153	2.562	198	4.144
74	Άλλες επαγγελματικές, επιστημονικές και τεχνικές δραστηριότητες	284	610	333	943	81	377
94	Δραστηριότητες οργανώσεων	255	252	321	573	1	1
08	Λοιπά ορυχεία και λατομεία	236	193	9	202	26	82
79	Δραστηριότητες ταξιδιωτικών πρακτορείων, γραφείων οργανωμένων ταξιδιών και άλλων υπηρεσιών κρατήσεων και συναφείς δραστηριότητες	236	289	79	368		
28	Κατασκευή μηχανημάτων και ειδών εξοπλισμού π.δ.κ.α.	235	1.519	61	1.580	122	981
88	Δραστηριότητες κοινωνικής μέριμνας χωρίς παροχή καταλύματος	217	162	151	313		
17	Χαρτοποιία και κατασκευή χάρτινων προϊόντων	206	1.162	213	1.375	27	260
62	Δραστηριότητες προγραμματισμού ηλεκτρονικών υπολογιστών, παροχής συμβούλων και συναφείς δραστηριότητες	200	436	183	619	2	3
82	Διοικητικές δραστηριότητες γραφείου, γραμματειακή υποστήριξη και άλλες δραστηριότητες παροχής υποστήριξης προς τις επιχειρήσεις	195	562	477	1.039	7	32
33	Επισκευή και εγκατάσταση μηχανημάτων και εξοπλισμού	192	490	5	495	34	224
22	Κατασκευή προϊόντων από ελαστικό (καουτσούκ) και πλαστικές ύλες	185	768	82	850	18	327
19	Παραγωγή οπτάνθρακα και προϊόντων διύλισης πετρελαίου	179	2.057	136	2.193	1	38
68	Διαχείριση ακίνητης περιουσίας	172	313	126	439		
93	Αθλητικές δραστηριότητες και δραστηριότητες διασκέδασης και ψυχαγωγίας	162	204	203	407		
27	Κατασκευή ηλεκτρολογικού εξοπλισμού	160	1.453	201	1.654	142	2.982
81	Δραστηριότητες παροχής υπηρεσιών σε κτίρια και εξωτερικούς χώρους	159	425	127	552	27	265
92	Τυχρά παιχνίδια και στοιχήματα	140	303	294	597		
18	Εκτυπώσεις και αναπαραγωγή προεγγεγραμμένων μέσων	121	299	127	426		

ΣΤΑΤΙΣΤΙΚΑ ΣΤΟΙΧΕΙΑ ΕΤΟΥΣ 2017

ΠΙΝΑΚΑΣ Κ7: ΑΔΕΙΕΣ ΥΠΕΡΩΡΙΑΚΗΣ ΑΠΑΣΧΟΛΗΣΗΣ ΚΑΙ ΚΥΡΙΑΚΑΤΙΚΗΣ ΕΡΓΑΣΙΑΣ (4 σελίδες)

ΚΩΔΙΚΟΣ ΚΛΑΔΟΥ (Διψήφια Ταξινόμηση)	ΠΕΡΙΓΡΑΦΗ ΚΛΑΔΩΝ ΟΙΚΟΝΟΜΙΚΗΣ ΔΡΑΣΤΗΡΙΟΤΗΤΑΣ (Ανά Διψήφιο κωδικό σύμφωνα με ΣΤΑΚΟΔ - 2008)	ΓΝΩΣΤΟΠΟΙΗΣΕΙΣ ΥΠΕΡΩΡΙΑΚΗΣ ΑΠΑΣΧΟΛΗΣΗΣ				ΑΔΕΙΕΣ ΚΥΡΙΑΚΗΣ	
		ΑΡΙΘΜΟΣ ΥΠΟΒΟΛΩΝ	ΑΝΔΡΕΣ	ΓΥΝΑΙΚΕΣ	ΣΥΝΟΛΟ ΠΡΟΣΩΠΙΚΟΥ	ΑΡΙΘΜΟΣ ΑΔΕΙΩΝ	ΣΥΝΟΛΟ ΠΡΟΣΩΠΙΚΟΥ
90	Δημιουργικές δραστηριότητες, τέχνες και διασκέδαση	113	296	191	487	1	1
66	Δραστηριότητες συναφείς προς τις χρηματοπιστωτικές υπηρεσίες και τις ασφαλιστικές δραστηριότητες	111	69	151	220		
77	Δραστηριότητες ενοικίασης και εκμίσθωσης	101	187	79	266	9	95
73	Διαφήμιση και έρευνα αγοράς	89	142	202	344		
65	Ασφαλιστικά, αντασφαλιστικά και συνταξιοδοτικά ταμεία, εκτός από την υποχρεωτική κοινωνική ασφάλιση	88	128	176	304		
96	Άλλες δραστηριότητες παροχής προσωπικών υπηρεσιών	87	43	112	155	16	43
01	Φυτική και ζωική παραγωγή, θήρα και συναφείς δραστηριότητες	77	101	127	228	90	1.610
59	Παραγωγή κινηματογραφικών ταινιών, βίντεο και τηλεοπτικών προγραμμάτων, ηχογραφήσεις και μουσικές εκδόσεις	75	341	203	544		
14	Κατασκευή ειδών ένδυσης	74	60	98	158	1	2
37	Επεξεργασία λυμάτων	71	195	5	200		
58	Εκδοτικές δραστηριότητες	71	84	44	128		
63	Δραστηριότητες υπηρεσιών πληροφορίας	66	407	588	995		
87	Δραστηριότητες βοήθειας κατ' οίκον	66	26	64	90		
91	Δραστηριότητες βιβλιοθηκών, αρχαιοφυλακείων, μουσείων και λοιπές πολιτιστικές δραστηριότητες	64	32	44	76		
13	Παραγωγή κλωστοϋφαντουργικών υλών	63	194	49	243		
07	Εξόρυξη μεταλλευμάτων	58	976	24	1.000	46	665
60	Δραστηριότητες προγραμματισμού και ραδιοτηλεοπτικών εκπομπών	51	234	41	275	2	5
30	Κατασκευή λοιπού εξοπλισμού μεταφορών	50	868	13	881	29	5.866
50	Πλωτές μεταφορές	47	29	38	67	1	5
02	Δασοκομία και υλοτομία	45	24	7	31		
26	Κατασκευή ηλεκτρονικών υπολογιστών, ηλεκτρονικών και οπτικών προϊόντων	42	230	39	269	10	42
12	Παραγωγή προϊόντων καπνού	39	254	49	303	10	100
72	Επιστημονική έρευνα και ανάπτυξη	32	89	19	108		
51	Αεροπορικές μεταφορές	31	13	18	31	50	222
32	Άλλες μεταποιητικές δραστηριότητες	26	52	30	82	9	18
05	Εξόρυξη άνθρακα και λιγνίτη	25	122	4	126	4	21

ΣΤΑΤΙΣΤΙΚΑ ΣΤΟΙΧΕΙΑ ΕΤΟΥΣ 2017

ΠΙΝΑΚΑΣ Κ7: ΑΔΕΙΕΣ ΥΠΕΡΩΡΙΑΚΗΣ ΑΠΑΣΧΟΛΗΣΗΣ ΚΑΙ ΚΥΡΙΑΚΑΤΙΚΗΣ ΕΡΓΑΣΙΑΣ (4 σελίδες)

ΚΩΔΙΚΟΣ ΚΛΑΔΟΥ (Διψήφια Ταξινόμηση)	ΠΕΡΙΓΡΑΦΗ ΚΛΑΔΩΝ ΟΙΚΟΝΟΜΙΚΗΣ ΔΡΑΣΤΗΡΙΟΤΗΤΑΣ (Ανά Διψήφιο κωδικό σύμφωνα με ΣΤΑΚΟΔ - 2008)	ΓΝΩΣΤΟΠΟΙΗΣΕΙΣ ΥΠΕΡΩΡΙΑΚΗΣ ΑΠΑΣΧΟΛΗΣΗΣ				ΑΔΕΙΕΣ ΚΥΡΙΑΚΗΣ	
		ΑΡΙΘΜΟΣ ΥΠΟΒΟΛΩΝ	ΑΝΔΡΕΣ	ΓΥΝΑΙΚΕΣ	ΣΥΝΟΛΟ ΠΡΟΣΩΠΙΚΟΥ	ΑΡΙΘΜΟΣ ΑΔΕΙΩΝ	ΣΥΝΟΛΟ ΠΡΟΣΩΠΙΚΟΥ
39	Δραστηριότητες εξυγίανσης και άλλες υπηρεσίες για τη διαχείριση αποβλήτων	24	38	0	38		
16	Βιομηχανία ξύλου και κατασκευή προϊόντων από ξύλο και φελλό, εκτός από έπιπλα, κατασκευή ειδών καλαθοποιίας και σπαρτοπλεκτικής	21	15	1	16	14	130
31	Κατασκευή επίπλων	18	156	34	190	4	9
99	Δραστηριότητες ετερόδικων οργανισμών και φορέων	14	63	27	90	1	2
09	Υποστηρικτικές δραστηριότητες εξόρυξης	12	190	3	193		
29	Κατασκευή μηχανοκίνητων οχημάτων, ρυμουλκούμενων και ημιρυμουλκούμενων οχημάτων	11	17	1	18	2	3
95	Επισκευή ηλεκτρονικών υπολογιστών και ειδών ατομικής ή οικιακής χρήσης	4	5	0	5		
15	Βιομηχανία δέρματος και δερματίνων ειδών	2	0	2	2	17	316
ΣΥΝΟΛΟ		40.326	90.184	36.259	126.443	5.536	106.096

ΣΤΑΤΙΣΤΙΚΑ ΣΤΟΙΧΕΙΑ ΕΤΟΥΣ 2017
ΠΙΝΑΚΑΣ Κ8: ΝΕΕΣ ΠΡΟΣΛΗΨΕΙΣ (3 σελίδες)

ΚΩΔΙΚΟΣ ΚΛΑΔΟΥ (Διψήφια Ταξινόμηση)	ΠΕΡΙΓΡΑΦΗ ΚΛΑΔΩΝ ΟΙΚΟΝΟΜΙΚΗΣ ΔΡΑΣΤΗΡΙΟΤΗΤΑΣ (Ανά Διψήφιο κωδικό σύμφωνα με ΣΤΑΚΟΔ - 2008)	ΑΡΙΘΜΟΣ ΕΠΙΧΕΙΡΗΣΕΩΝ	ΠΛΗΡΗ ΑΠΑΣΧΟΛΗΣΗ	ΜΕΡΙΚΗ ΑΠΑΣΧΟΛΗΣΗ	ΕΚ ΠΕΡΙΤΡΟΠΗΣ ΑΠΑΣΧΟΛΗΣΗ	ΣΥΝΟΛΙΚΟΣ ΑΡΙΘΜΟΣ ΝΕΩΝ ΠΡΟΣΛΗΨΕΩΝ
56	Δραστηριότητες υπηρεσιών εστίασης	46.543	153.974	396.751	166.864	717.589
55	Καταλύματα	15.053	159.815	60.920	57.039	277.774
47	Λιανικό εμπόριο, εκτός από το εμπόριο μηχανοκίνητων οχημάτων και μοτοσυκλετών	37.395	81.170	86.519	7.717	175.406
85	Εκπαίδευση	9.700	38.514	94.355	10.839	143.708
46	Χονδρικό εμπόριο, εκτός από το εμπόριο μηχανοκίνητων οχημάτων και μοτοσυκλετών	18.949	95.981	28.419	3.820	128.220
10	Βιομηχανία τροφίμων	7.479	64.566	21.232	8.692	94.490
93	Αθλητικές δραστηριότητες και δραστηριότητες διασκέδασης και ψυχαγωγίας	4.093	10.678	31.092	11.053	52.823
81	Δραστηριότητες παροχής υπηρεσιών σε κτίρια και εξωτερικούς χώρους	1.875	11.659	28.226	1.271	41.156
49	Χερσαίες μεταφορές και μεταφορές μέσω αγωγών	8.656	30.436	7.267	3.256	40.959
90	Δημιουργικές δραστηριότητες, τέχνες και διασκέδαση	1.301	10.729	23.142	5.980	39.851
59	Παραγωγή κινηματογραφικών ταινιών, βίντεο και τηλεοπτικών προγραμμάτων, ηχογραφήσεις και μουσικές εκδόσεις	475	24.843	6.107	6.006	36.956
80	Δραστηριότητες παροχής προστασίας και έρευνας	536	16.032	16.187	2.509	34.728
70	Δραστηριότητες κεντρικών γραφείων· δραστηριότητες παροχής συμβούλων διαχείρισης	1.881	10.936	12.145	11.042	34.123
78	Δραστηριότητες απασχόλησης	119	15.344	9.157	7.951	32.452
96	Άλλες δραστηριότητες παροχής προσωπικών υπηρεσιών	6.793	11.771	14.918	4.061	30.750
86	Δραστηριότητες ανθρώπινης υγείας	6.152	19.018	10.201	849	30.068
73	Διαφήμιση και έρευνα αγοράς	975	10.582	17.054	1.458	29.094
43	Εξειδικευμένες κατασκευαστικές δραστηριότητες	5.412	20.594	5.820	818	27.232
52	Αποθήκευση και υποστηρικτικές προς τη μεταφορά δραστηριότητες	2.304	15.690	8.543	2.687	26.920
84	Δημόσια διοίκηση και άμυνα, υποχρεωτική κοινωνική ασφάλιση	611	21.338	2.984	2.016	26.338
82	Διοικητικές δραστηριότητες γραφείου, γραμματειακή υποστήριξη και άλλες δραστηριότητες παροχής υποστήριξης προς τις επιχειρήσεις	819	13.613	6.534	2.601	22.748
79	Δραστηριότητες ταξιδιωτικών πρακτορείων, γραφείων οργανωμένων ταξιδιών και άλλων υπηρεσιών κρατήσεων και συναφείς δραστηριότητες	1.923	12.914	6.521	1.511	20.946
94	Δραστηριότητες οργανώσεων	2.573	9.068	7.203	2.198	18.469
33	Επισκευή και εγκατάσταση μηχανημάτων και εξοπλισμού	1.128	16.874	926	622	18.422
69	Νομικές και λογιστικές δραστηριότητες	5.726	9.346	6.320	332	15.998
45	Χονδρικό και λιανικό εμπόριο, επισκευή μηχανοκίνητων οχημάτων και μοτοσυκλετών	5.667	9.052	5.824	351	15.227
88	Δραστηριότητες κοινωνικής μέριμνας χωρίς παροχή καταλύματος	1.327	8.042	6.617	314	14.973
42	Έργα πολιτικού μηχανικού	1.013	12.611	1.618	333	14.562
77	Δραστηριότητες ενοικίασης και εκμίσθωσης	2.060	8.136	4.171	771	13.078

ΣΤΑΤΙΣΤΙΚΑ ΣΤΟΙΧΕΙΑ ΕΤΟΥΣ 2017
ΠΙΝΑΚΑΣ Κ8: ΝΕΕΣ ΠΡΟΣΛΗΨΕΙΣ (3 σελίδες)

ΚΩΔΙΚΟΣ ΚΛΑΔΟΥ (Διψήφια Ταξινόμηση)	ΠΕΡΙΓΡΑΦΗ ΚΛΑΔΩΝ ΟΙΚΟΝΟΜΙΚΗΣ ΔΡΑΣΤΗΡΙΟΤΗΤΑΣ (Ανά Διψήφιο κωδικό σύμφωνα με ΣΤΑΚΟΔ - 2008)	ΑΡΙΘΜΟΣ ΕΠΙΧΕΙΡΗΣΕΩΝ	ΠΛΗΡΗ ΑΠΑΣΧΟΛΗΣΗ	ΜΕΡΙΚΗ ΑΠΑΣΧΟΛΗΣΗ	ΕΚ ΠΕΡΙΤΡΟΠΗΣ ΑΠΑΣΧΟΛΗΣΗ	ΣΥΝΟΛΙΚΟΣ ΑΡΙΘΜΟΣ ΝΕΩΝ ΠΡΟΣΛΗΨΕΩΝ
01	Φυτική και ζωική παραγωγή, θήρα και συναφείς δραστηριότητες	2.355	9.845	2.053	676	12.574
25	Κατασκευή μεταλλικών προϊόντων, με εξαίρεση τα μηχανήματα και τα είδη εξοπλισμού	1.922	10.002	1.753	506	12.261
41	Κατασκευές κτιρίων	1.507	9.192	2.344	378	11.914
71	Αρχιτεκτονικές δραστηριότητες και δραστηριότητες μηχανικών, τεχνικές δοκιμές και αναλύσεις	2.645	8.031	2.491	361	10.883
61	Τηλεπικοινωνίες	664	4.029	4.561	93	8.683
14	Κατασκευή ειδών ένδυσης	1.090	3.667	4.674	228	8.569
62	Δραστηριότητες προγραμματισμού ηλεκτρονικών υπολογιστών, παροχής συμβούλων και συναφείς δραστηριότητες	1.225	6.214	1.604	99	7.917
74	Άλλες επαγγελματικές, επιστημονικές και τεχνικές δραστηριότητες	1.036	2.689	4.205	792	7.686
92	Τυχερά παιχνίδια και στοιχήματα	1.940	3.787	2.920	525	7.232
23	Παραγωγή άλλων μη μεταλλικών ορυκτών προϊόντων	987	5.664	1.142	287	7.093
03	Αλιεία και υδατοκαλλιέργεια	1.045	5.635	885	160	6.680
68	Διαχείριση ακίνητης περιουσίας	1.190	4.088	1.920	511	6.519
87	Δραστηριότητες βοήθειας κατ' οίκον	371	4.654	1.139	197	5.990
38	Συλλογή, επεξεργασία και διάθεση αποβλήτων, ανάκτηση υλικών	387	4.424	1.016	430	5.870
35	Παροχή ηλεκτρικού ρεύματος, φυσικού αερίου, ατμού και κλιματισμού	638	4.490	950	94	5.534
63	Δραστηριότητες υπηρεσιών πληροφορίας	362	1.579	1.933	1.993	5.505
11	Ποτοποιία	404	4.133	984	292	5.409
53	Ταχυδρομικές και ταχυμεταφορικές δραστηριότητες	663	3.029	1.721	77	4.827
66	Δραστηριότητες συναφείς προς τις χρηματοπιστωτικές υπηρεσίες και τις ασφαλιστικές δραστηριότητες	1.505	2.795	1.624	97	4.516
58	Εκδοτικές δραστηριότητες	667	3.053	1.285	85	4.423
20	Παραγωγή χημικών ουσιών και προϊόντων	439	3.254	460	64	3.778
36	Συλλογή, επεξεργασία και παροχή νερού	291	3.568	165	28	3.761
28	Κατασκευή μηχανημάτων και ειδών εξοπλισμού π.δ.κ.α.	750	3.269	412	38	3.719
22	Κατασκευή προϊόντων από ελαστικό (καουτσούκ) και πλαστικές ύλες	467	3.241	365	65	3.671
26	Κατασκευή ηλεκτρονικών υπολογιστών, ηλεκτρονικών και οπτικών προϊόντων	157	3.085	246	202	3.533
91	Δραστηριότητες βιβλιοθηκών, αρχειοφυλακείων, μουσείων και λοιπές πολιτιστικές δραστηριότητες	118	2.559	598	330	3.487
64	Δραστηριότητες χρηματοπιστωτικών υπηρεσιών, με εξαίρεση τις ασφαλιστικές δραστηριότητες και τα συνταξιοδοτικά ταμεία	220	2.117	1.328	34	3.479
50	Πλωτές μεταφορές	714	2.668	645	60	3.373
32	Άλλες μεταποιητικές δραστηριότητες	707	2.371	869	41	3.281
31	Κατασκευή επίπλων	718	2.205	828	116	3.149

ΣΤΑΤΙΣΤΙΚΑ ΣΤΟΙΧΕΙΑ ΕΤΟΥΣ 2017
ΠΙΝΑΚΑΣ Κ8: ΝΕΕΣ ΠΡΟΣΛΗΨΕΙΣ (3 σελίδες)

ΚΩΔΙΚΟΣ ΚΛΑΔΟΥ (Διψήφια Ταξινόμηση)	ΠΕΡΙΓΡΑΦΗ ΚΛΑΔΩΝ ΟΙΚΟΝΟΜΙΚΗΣ ΔΡΑΣΤΗΡΙΟΤΗΤΑΣ (Ανά Διψήφιο κωδικό σύμφωνα με ΣΤΑΚΟΔ - 2008)	ΑΡΙΘΜΟΣ ΕΠΙΧΕΙΡΗΣΕΩΝ	ΠΛΗΡΗ ΑΠΑΣΧΟΛΗΣΗ	ΜΕΡΙΚΗ ΑΠΑΣΧΟΛΗΣΗ	ΕΚ ΠΕΡΙΤΡΟΠΗΣ ΑΠΑΣΧΟΛΗΣΗ	ΣΥΝΟΛΙΚΟΣ ΑΡΙΘΜΟΣ ΝΕΩΝ ΠΡΟΣΛΗΨΕΩΝ
18	Εκτυπώσεις και αναπαραγωγή προεγγεγραμμένων μέσων	676	1.788	923	329	3.040
72	Επιστημονική έρευνα και ανάπτυξη	348	2.088	595	108	2.791
13	Παραγωγή κλωστοϋφαντουργικών υλών	437	1.948	539	203	2.690
60	Δραστηριότητες προγραμματισμού και ραδιοτηλεοπτικών εκπομπών	243	1.697	751	194	2.642
17	Χαρτοποιία και κατασκευή χάρτινων προϊόντων	317	2.086	256	57	2.399
27	Κατασκευή ηλεκτρολογικού εξοπλισμού	321	1.938	354	21	2.313
16	Βιομηχανία ξύλου και κατασκευή προϊόντων από ξύλο και φελλό, εκτός από έπιπλα, κατασκευή ειδών καλαθοποιίας και σπαρτοπλεκτικής	455	1.685	569	55	2.309
30	Κατασκευή λοιπού εξοπλισμού μεταφορών	122	2.098	94	19	2.211
95	Επισκευή ηλεκτρονικών υπολογιστών και ειδών ατομικής ή οικιακής χρήσης	736	954	1.150	71	2.175
08	Λοιπά ορυχεία και λατομεία	194	1.943	191	29	2.163
12	Παραγωγή προϊόντων καπνού	8	1.332	647	5	1.984
51	Αεροπορικές μεταφορές	48	1.465	229	10	1.704
24	Παραγωγή βασικών μετάλλων	133	1.485	123	14	1.622
21	Παραγωγή βασικών φαρμακευτικών προϊόντων και φαρμακευτικών σκευασμάτων	68	1.574	35	1	1.610
65	Ασφαλιστικά, αντασφαλιστικά και συνταξιοδοτικά ταμεία, εκτός από την υποχρεωτική κοινωνική ασφάλιση	219	1.131	358	106	1.595
15	Βιομηχανία δέρματος και δερματίνων ειδών	232	1.068	329	53	1.450
02	Δασοκομία και υλοτομία	131	1.177	161	45	1.383
37	Επεξεργασία λυμάτων	117	715	136	35	886
05	Εξόρυξη άνθρακα και λιγνίτη	7	621	5	1	627
07	Εξόρυξη μεταλλευμάτων	11	592	10	1	603
19	Παραγωγή οπτάνθρακα και προϊόντων διύλισης πετρελαίου	21	496	30	4	530
29	Κατασκευή μηχανοκίνητων οχημάτων, ρυμουλκούμενων και ημιρυμουλκούμενων οχημάτων	125	339	100	2	441
75	Κτηνιατρικές δραστηριότητες	193	179	156	21	356
99	Δραστηριότητες ετερόδικων οργανισμών και φορέων	27	189	45	9	243
39	Δραστηριότητες εξυγίανσης και άλλες υπηρεσίες για τη διαχείριση αποβλήτων	19	104	19	9	132
09	Υποστηρικτικές δραστηριότητες εξόρυξης	6	48	59	0	107
97	Δραστηριότητες νοικοκυριών ως εργοδοτών οικιακού προσωπικού	6	15	1	0	16
ΣΥΝΟΛΟ		230.942	1.083.418	981.758	335.222	2.400.398

Σημείωση :

Στη στήλη [Αριθ. Επιχειρ.] καταγράφονται τα ζεύγη [διψήφιο ΣΤΑΚΟΔ] και [ΑΦΜ εργοδότη]. Οι εργοδότες που υπέβαλαν Ε3 εντός του 2017 είναι 223.606. Επειδή όμως μέρος των εργοδοτών εμφανίζεται με περισσότερες δραστηριότητες, το σύνολο του [Αριθ. Επιχειρ.] είναι 230.942.

**ΠΙΝΑΚΑΣ Κ9: ΠΡΟΓΡΑΜΜΑΤΙΣΜΟΣ ΕΛΕΓΧΩΝ ΤΜΗΜΑΤΩΝ ΕΠΙΘΕΩΡΗΣΗΣ
ΕΡΓΑΣΙΑΚΩΝ ΣΧΕΣΕΩΝ ΓΙΑ ΤΟ ΕΤΟΣ 2018 (2 σελίδες)**

Δ/ΝΣΗ ΕΠΙΘΕΩΡΗΣΗΣ ΕΡΓΑΣΙΑΚΩΝ ΣΧΕΣΕΩΝ ΑΘΗΝΩΝ			
Α/Α	ΤΜΗΜΑ ΕΠΙΘΕΩΡΗΣΗΣ ΕΡΓΑΣΙΑΚΩΝ ΣΧΕΣΕΩΝ	ΕΠΙΘΕΩΡΗΤΕΣ ΕΡΓΑΣΙΑΚΩΝ ΣΧΕΣΕΩΝ	ΑΡΙΘΜΟΣ ΕΛΕΓΧΩΝ
1	ΣΥΝΤΟΝΙΣΜΟΥ	5	523
2	ΑΓΙΑΣ ΠΑΡΑΣΚΕΥΗΣ	4	406
3	ΑΝΑΤΟΛΙΚΟΥ ΤΟΜΕΑ ΑΘΗΝΩΝ	6	640
4	ΓΛΥΦΑΔΑΣ - ΔΑΦΝΗΣ	5	523
5	ΔΥΤΙΚΟΥ ΤΟΜΕΑ ΑΘΗΝΩΝ	7	757
6	ΚΑΛΛΙΘΕΑΣ	4	406
7	ΝΕΑΣ ΙΩΝΙΑΣ	5	523
ΣΥΝΟΛΟ		36	3.778

Δ/ΝΣΗ ΕΠΙΘΕΩΡΗΣΗΣ ΕΡΓΑΣΙΑΚΩΝ ΣΧΕΣΕΩΝ ΠΕΙΡΑΙΩΣ & ΔΥΤΙΚΗΣ ΑΤΤΙΚΗΣ			
Α/Α	ΤΜΗΜΑ ΕΠΙΘΕΩΡΗΣΗΣ ΕΡΓΑΣΙΑΚΩΝ ΣΧΕΣΕΩΝ	ΕΠΙΘΕΩΡΗΤΕΣ ΕΡΓΑΣΙΑΚΩΝ ΣΧΕΣΕΩΝ	ΑΡΙΘΜΟΣ ΕΛΕΓΧΩΝ
1	ΣΥΝΤΟΝΙΣΜΟΥ	2	172
2	ΚΕΝΤΡΙΚΟΥ ΤΟΜΕΑ ΠΕΙΡΑΙΑ	5	523
3	ΝΙΚΑΙΑΣ - ΑΓΙΟΥ ΙΩΑΝΝΗ ΡΕΝΤΗ	4	406
4	ΝΟΤΙΟΥ ΤΟΜΕΑ ΠΕΙΡΑΙΑ	3	253
5	ΕΛΕΥΣΙΝΑΣ	5	523
6	ΠΕΡΙΣΤΕΡΙΟΥ	4	361
7	ΑΝΩ ΛΙΟΣΙΩΝ	3	289
ΣΥΝΟΛΟ		26	2.527

Δ/ΝΣΗ ΕΠΙΘΕΩΡΗΣΗΣ ΕΡΓΑΣΙΑΚΩΝ ΣΧΕΣΕΩΝ ΑΝΑΤΟΛΙΚΗΣ ΑΤΤΙΚΗΣ			
Α/Α	ΤΜΗΜΑ ΕΠΙΘΕΩΡΗΣΗΣ ΕΡΓΑΣΙΑΚΩΝ ΣΧΕΣΕΩΝ	ΕΠΙΘΕΩΡΗΤΕΣ ΕΡΓΑΣΙΑΚΩΝ ΣΧΕΣΕΩΝ	ΑΡΙΘΜΟΣ ΕΛΕΓΧΩΝ
1	ΣΥΝΤΟΝΙΣΜΟΥ	2	172
2	ΠΑΛΛΗΝΗΣ	5	523
3	ΑΝΟΙΞΗΣ	4	406
4	ΛΑΥΡΙΟΥ	2	172
5	ΒΟΙΩΤΙΑΣ	4	406
6	ΕΥΒΟΙΑΣ	5	523
ΣΥΝΟΛΟ		22	2.202

Δ/ΝΣΗ ΕΠΙΘΕΩΡΗΣΗΣ ΕΡΓΑΣΙΑΚΩΝ ΣΧΕΣΕΩΝ ΠΕΛΟΠΟΝΝΗΣΟΥ			
Α/Α	ΤΜΗΜΑ ΕΠΙΘΕΩΡΗΣΗΣ ΕΡΓΑΣΙΑΚΩΝ ΣΧΕΣΕΩΝ	ΕΠΙΘΕΩΡΗΤΕΣ ΕΡΓΑΣΙΑΚΩΝ ΣΧΕΣΕΩΝ	ΑΡΙΘΜΟΣ ΕΛΕΓΧΩΝ
1	ΣΥΝΤΟΝΙΣΜΟΥ	3	289
2	ΑΡΚΑΔΙΑΣ	3	289
3	ΑΡΓΟΛΙΔΟΣ	6	640
4	ΚΟΡΙΝΘΙΑΣ	0	0
5	ΛΑΚΩΝΙΑΣ	2	172
6	ΜΕΣΣΗΝΙΑΣ	2	172
ΣΥΝΟΛΟ		16	1.562

Δ/ΝΣΗ ΕΠΙΘΕΩΡΗΣΗΣ ΕΡΓΑΣΙΑΚΩΝ ΣΧΕΣΕΩΝ ΚΕΝΤΡΙΚΗΣ ΕΛΛΑΔΑΣ			
Α/Α	ΤΜΗΜΑ ΕΠΙΘΕΩΡΗΣΗΣ ΕΡΓΑΣΙΑΚΩΝ ΣΧΕΣΕΩΝ	ΕΠΙΘΕΩΡΗΤΕΣ ΕΡΓΑΣΙΑΚΩΝ ΣΧΕΣΕΩΝ	ΑΡΙΘΜΟΣ ΕΛΕΓΧΩΝ
1	ΣΥΝΤΟΝΙΣΜΟΥ	2	172
2	ΛΑΡΙΣΑΣ	7	757
3	ΜΑΓΝΗΣΙΑΣ	7	757
4	ΤΡΙΚΑΛΩΝ	5	523
5	ΚΑΡΔΙΤΣΑΣ	3	289
6	ΦΘΙΩΤΙΔΑΣ - ΕΥΡΥΤΑΝΙΑΣ	6	640
ΣΥΝΟΛΟ		30	3.138

Δ/ΝΣΗ ΕΠΙΘΕΩΡΗΣΗΣ ΕΡΓΑΣΙΑΚΩΝ ΣΧΕΣΕΩΝ ΑΝΑΤΟΛΙΚΗΣ ΜΑΚΕΔΟΝΙΑΣ - ΘΡΑΚΗΣ			
Α/Α	ΤΜΗΜΑ ΕΠΙΘΕΩΡΗΣΗΣ ΕΡΓΑΣΙΑΚΩΝ ΣΧΕΣΕΩΝ	ΕΠΙΘΕΩΡΗΤΕΣ ΕΡΓΑΣΙΑΚΩΝ ΣΧΕΣΕΩΝ	ΑΡΙΘΜΟΣ ΕΛΕΓΧΩΝ
1	ΣΥΝΤΟΝΙΣΜΟΥ	2	172
2	ΡΟΔΟΠΗΣ	2	172
3	ΞΑΝΘΗΣ	4	406
4	ΕΒΡΟΥ	4	406
5	ΔΡΑΜΑΣ	2	172
6	ΚΑΒΑΛΑΣ	4	406
ΣΥΝΟΛΟ		18	1.734

**ΠΙΝΑΚΑΣ Κ9: ΠΡΟΓΡΑΜΜΑΤΙΣΜΟΣ ΕΛΕΓΧΩΝ ΤΜΗΜΑΤΩΝ ΕΠΙΘΕΩΡΗΣΗΣ
ΕΡΓΑΣΙΑΚΩΝ ΣΧΕΣΕΩΝ ΓΙΑ ΤΟ ΕΤΟΣ 2018 (2 σελίδες)**

Δ/ΝΣΗ ΕΠΙΘΕΩΡΗΣΗΣ ΕΡΓΑΣΙΑΚΩΝ ΣΧΕΣΕΩΝ ΑΙΓΑΙΟΥ			
Α/Α	ΤΜΗΜΑ ΕΠΙΘΕΩΡΗΣΗΣ ΕΡΓΑΣΙΑΚΩΝ ΣΧΕΣΕΩΝ	ΕΠΙΘΕΩΡΗΤΕΣ ΕΡΓΑΣΙΑΚΩΝ ΣΧΕΣΕΩΝ	ΑΡΙΘΜΟΣ ΕΛΕΓΧΩΝ
1	ΣΥΝΤΟΝΙΣΜΟΥ	1	117
2	ΣΥΡΟΥ-ΜΗΛΟΥ	3	289
3	ΝΑΞΟΥ	2	172
4	ΡΟΔΟΥ	4	406
5	ΚΩ-ΚΑΛΥΜΝΟΥ	1	55
6	ΑΝΔΡΟΥ	1	55
7	ΛΕΣΒΟΥ	10	1108
8	ΧΙΟΥ	3	289
9	ΣΑΜΟΥ	4	406
ΣΥΝΟΛΟ		29	2.897

Δ/ΝΣΗ ΕΠΙΘΕΩΡΗΣΗΣ ΕΡΓΑΣΙΑΚΩΝ ΣΧΕΣΕΩΝ ΗΠΕΙΡΟΥ & ΔΥΤΙΚΗΣ ΜΑΚΕΔΟΝΙΑΣ			
Α/Α	ΤΜΗΜΑ ΕΠΙΘΕΩΡΗΣΗΣ ΕΡΓΑΣΙΑΚΩΝ ΣΧΕΣΕΩΝ	ΕΠΙΘΕΩΡΗΤΕΣ ΕΡΓΑΣΙΑΚΩΝ ΣΧΕΣΕΩΝ	ΑΡΙΘΜΟΣ ΕΛΕΓΧΩΝ
1	ΣΥΝΤΟΝΙΣΜΟΥ	3	351
2	ΙΩΑΝΝΙΝΩΝ	5	523
3	ΑΡΤΑΣ	4	406
4	ΠΡΕΒΕΖΑΣ - ΛΕΥΚΑΔΑΣ	3	289
5	ΚΟΖΑΝΗΣ - ΓΡΕΒΕΝΩΝ	8	874
6	ΚΑΣΤΟΡΙΑΣ	2	172
7	ΦΛΩΡΙΝΑΣ	1	55
8	ΚΕΡΚΥΡΑΣ	4	406
9	ΘΕΣΠΡΩΤΙΑΣ	1	55
ΣΥΝΟΛΟ		31	3.131

Δ/ΝΣΗ ΕΠΙΘΕΩΡΗΣΗΣ ΕΡΓΑΣΙΑΚΩΝ ΣΧΕΣΕΩΝ ΚΕΝΤΡΙΚΗΣ ΜΑΚΕΔΟΝΙΑΣ			
Α/Α	ΤΜΗΜΑ ΕΠΙΘΕΩΡΗΣΗΣ ΕΡΓΑΣΙΑΚΩΝ ΣΧΕΣΕΩΝ	ΕΠΙΘΕΩΡΗΤΕΣ ΕΡΓΑΣΙΑΚΩΝ ΣΧΕΣΕΩΝ	ΑΡΙΘΜΟΣ ΕΛΕΓΧΩΝ
1	ΣΥΝΤΟΝΙΣΜΟΥ	5	523
2	ΚΕΝΤΡΙΚΟΥ ΤΟΜΕΑ ΘΕΣΣΑΛΟΝΙΚΗΣ	7	757
3	ΑΝΑΤΟΛΙΚΟΥ ΤΟΜΕΑ ΘΕΣΣΑΛΟΝΙΚΗΣ	8	874
4	ΔΥΤΙΚΟΥ ΤΟΜΕΑ ΘΕΣΣΑΛΟΝΙΚΗΣ - ΣΙΝΔΟΥ	9	991
5	ΣΕΡΡΩΝ	4	406
6	ΠΙΕΡΙΑΣ	3	289
7	ΗΜΑΘΙΑΣ	2	172
8	ΠΕΛΛΑΣ	2	172
9	ΚΙΛΚΙΣ	3	289
10	ΧΑΛΚΙΔΙΚΗΣ	3	289
ΣΥΝΟΛΟ		46	4.762

Δ/ΝΣΗ ΕΠΙΘΕΩΡΗΣΗΣ ΕΡΓΑΣΙΑΚΩΝ ΣΧΕΣΕΩΝ ΔΥΤΙΚΗΣ ΕΛΛΑΔΑΣ & ΙΟΝΙΩΝ ΝΗΣΩΝ			
Α/Α	ΤΜΗΜΑ ΕΠΙΘΕΩΡΗΣΗΣ ΕΡΓΑΣΙΑΚΩΝ ΣΧΕΣΕΩΝ	ΕΠΙΘΕΩΡΗΤΕΣ ΕΡΓΑΣΙΑΚΩΝ ΣΧΕΣΕΩΝ	ΑΡΙΘΜΟΣ ΕΛΕΓΧΩΝ
1	ΣΥΝΤΟΝΙΣΜΟΥ	3	289
2	ΑΧΑΪΑΣ	6	640
3	ΑΚΑΡΝΑΝΙΑΣ	1	55
4	ΑΙΤΩΛΙΑΣ	2	172
5	ΗΛΕΙΑΣ	3	289
6	ΖΑΚΥΝΘΟΥ	1	55
7	ΚΕΦΑΛΛΗΝΙΑΣ-ΙΘΑΚΗΣ	3	289
8	ΦΩΚΙΔΑΣ	4	406
ΣΥΝΟΛΟ		23	2.195

Δ/ΝΣΗ ΕΠΙΘΕΩΡΗΣΗΣ ΕΡΓΑΣΙΑΚΩΝ ΣΧΕΣΕΩΝ ΚΡΗΤΗΣ			
Α/Α	ΤΜΗΜΑ ΕΠΙΘΕΩΡΗΣΗΣ ΕΡΓΑΣΙΑΚΩΝ ΣΧΕΣΕΩΝ	ΕΠΙΘΕΩΡΗΤΕΣ ΕΡΓΑΣΙΑΚΩΝ ΣΧΕΣΕΩΝ	ΑΡΙΘΜΟΣ ΕΛΕΓΧΩΝ
1	ΣΥΝΤΟΝΙΣΜΟΥ	2	172
2	ΗΡΑΚΛΕΙΟΥ	5	523
3	ΡΕΘΥΜΝΟΥ	2	172
4	ΧΑΝΙΩΝ	4	406
5	ΛΑΣΙΘΙΟΥ	1	55
ΣΥΝΟΛΟ		14	1.328

**ΠΙΝΑΚΑΣ Κ10: ΠΡΟΓΡΑΜΜΑΤΙΣΜΟΣ ΕΛΕΓΧΩΝ ΑΝΑ ΔΙΕΥΘΥΝΣΗ ΕΠΙΘΕΩΡΗΣΗΣ
ΕΡΓΑΣΙΑΚΩΝ ΣΧΕΣΕΩΝ ΓΙΑ ΤΟ ΕΤΟΣ 2018**

Α/Α	Δ/ΝΣΗ ΕΠΙΘΕΩΡΗΣΗΣ ΕΡΓΑΣΙΑΚΩΝ ΣΧΕΣΕΩΝ	ΑΡΙΘΜΟΣ ΕΠΙΘΕΩΡΗΤΩΝ	ΑΡΙΘΜΟΣ ΕΛΕΓΧΩΝ
1	ΑΝΑΤ. ΜΑΚΕΔΟΝΙΑΣ & ΘΡΑΚΗΣ	18	1.734
2	ΚΕΝΤΡΙΚΗΣ ΜΑΚΕΔΟΝΙΑΣ	46	4.762
3	ΗΠΕΙΡΟΥ & ΔΥΤΙΚΗΣ ΜΑΚΕΔΟΝΙΑΣ	30	3.131
4	ΚΕΝΤΡΙΚΗΣ ΕΛΛΑΔΑΣ	30	3.138
5	ΔΥΤΙΚΗΣ ΕΛΛΑΔΑΣ & ΙΟΝΙΩΝ ΝΗΣΩΝ	23	2.195
6	ΠΕΛΟΠΟΝΝΗΣΟΥ	16	1.562
7	ΚΡΗΤΗΣ	14	1.328
8	ΑΘΗΝΩΝ	36	3.778
9	ΠΕΙΡΑΙΩΣ & ΔΥΤΙΚΗΣ ΑΤΤΙΚΗΣ	26	2.527
10	ΑΝΑΤΟΛΙΚΗΣ ΑΤΤΙΚΗΣ	22	2.202
11	ΑΙΓΑΙΟΥ	29	2.897
ΣΥΝΟΛΟ		290	29.254

ΠΙΝΑΚΑΣ Κ11: ΠΡΟΓΡΑΜΜΑΤΙΣΜΟΣ ΕΛΕΓΧΩΝ ΕΠΙΘΕΩΡΗΣΗΣ ΕΡΓΑΣΙΑΚΩΝ ΣΧΕΣΕΩΝ ΓΙΑ ΤΟ ΕΤΟΣ 2018 ΑΝΑ ΚΛΑΔΟ ΟΙΚΟΝΟΜΙΚΗΣ ΔΡΑΣΤΗΡΙΟΤΗΤΑΣ (4 σελίδες)

ΚΩΔΙΚΟΣ ΚΛΑΔΟΥ (Διψήφια Ταξινόμηση)	ΠΕΡΙΓΡΑΦΗ ΚΛΑΔΩΝ ΟΙΚΟΝΟΜΙΚΗΣ ΔΡΑΣΤΗΡΙΟΤΗΤΑΣ (Ανά Διψήφιο κωδικό σύμφωνα με ΣΤΑΚΟΔ - 2008)	ΑΝΑΤ. ΜΑΚΕΔΟΝΙΑΣ & ΘΡΑΚΗΣ	ΚΕΝΤΡΙΚΗΣ ΜΑΚΕΔΟΝΙΑΣ	ΗΠΕΙΡΟΥ & ΔΥΤΙΚΗΣ ΜΑΚΕΔΟΝΙΑΣ	ΚΡΗΤΗΣ	ΑΙΓΑΙΟΥ	ΠΕΛΟΠΟΝΝΗΣΟΥ	ΚΕΝΤΡΙΚΗΣ ΕΛΛΑΔΑΣ	ΑΝΑΤΟΛΙΚΗΣ ΑΤΤΙΚΗΣ	ΠΕΙΡΑΙΩΣ & ΔΥΤΙΚΗΣ ΑΤΤΙΚΗΣ	ΑΘΗΝΩΝ	ΔΥΤΙΚΗΣ ΕΛΛΑΔΑΣ & ΙΟΝΙΩΝ ΝΗΣΩΝ	ΣΥΝΟΛΟ
47	Λιανικό εμπόριο, εκτός από το εμπόριο μηχανοκίνητων οχημάτων και μοτοσυκλετών	405	1.113	732	311	677	365	734	515	591	883	513	6.840
56	Δραστηριότητες υπηρεσιών εστίασης	385	1.057	695	295	643	347	697	489	561	839	487	6.494
46	Χονδρικό εμπόριο, εκτός από το εμπόριο μηχανοκίνητων οχημάτων και μοτοσυκλετών	101	276	182	77	168	91	182	128	147	219	127	1.697
55	Καταλύματα	78	213	140	59	129	70	140	98	113	169	98	1.308
10	Βιομηχανία τροφίμων	63	172	113	48	105	56	113	80	91	136	79	1.057
49	Χερσαίες μεταφορές και μεταφορές μέσω αγωγών	60	165	109	46	101	54	109	76	88	131	76	1.015
96	Άλλες δραστηριότητες παροχής προσωπικών υπηρεσιών	50	136	90	38	83	45	90	63	72	108	63	836
85	Εκπαίδευση	36	99	65	28	60	32	65	46	52	78	46	608
86	Δραστηριότητες ανθρώπινης υγείας	31	86	57	24	52	28	57	40	46	68	40	529
45	Χονδρικό και λιανικό εμπόριο· επισκευή μηχανοκίνητων οχημάτων και μοτοσυκλετών	30	82	54	23	50	27	54	38	43	65	38	502
64	Δραστηριότητες χρηματοπιστωτικών υπηρεσιών, με εξαίρεση τις ασφαλιστικές δραστηριότητες και τα συνταξιοδοτικά ταμεία	27	73	48	20	44	24	48	34	39	58	34	448
43	Εξειδικευμένες κατασκευαστικές δραστηριότητες	26	72	47	20	44	24	47	33	38	57	33	441
81	Δραστηριότητες παροχής υπηρεσιών σε κτίρια και εξωτερικούς χώρους	23	62	41	17	38	20	41	29	33	49	29	382
80	Δραστηριότητες παροχής προστασίας και έρευνας	21	58	38	16	35	19	38	27	31	46	27	358
79	Δραστηριότητες ταξιδιωτικών πρακτορείων, γραφείων οργανωμένων ταξιδιών και υπηρεσιών κρατήσεων και συναφείς δραστηριότητες	21	58	38	16	35	19	38	27	31	46	27	358
69	Νομικές και λογιστικές δραστηριότητες	16	44	29	12	27	14	29	20	23	35	20	269
93	Αθλητικές δραστηριότητες και δραστηριότητες διασκέδασης και ψυχαγωγίας	16	44	29	12	27	14	29	20	23	35	20	269
42	Έργα πολιτικού μηχανικού	14	39	25	11	23	13	25	18	20	31	18	237
52	Αποθήκευση και υποστηρικτικές προς τη μεταφορά δραστηριότητες	14	38	25	11	23	12	25	18	20	30	18	234
01	Φυτική και ζωική παραγωγή, θήρα και συναφείς δραστηριότητες	12	33	22	9	20	11	22	15	17	26	15	202
77	Δραστηριότητες ενοικίασης και εκμίσθωσης	11	30	20	8	18	10	20	14	16	24	14	186
14	Κατασκευή ειδών ένδυσης	11	29	19	8	18	10	19	14	16	23	14	180
53	Ταχυδρομικές και ταχυμεταφορικές δραστηριότητες	10	28	18	8	17	9	18	13	15	22	13	172

ΠΙΝΑΚΑΣ Κ11: ΠΡΟΓΡΑΜΜΑΤΙΣΜΟΣ ΕΛΕΓΧΩΝ ΕΠΙΘΕΩΡΗΣΗΣ ΕΡΓΑΣΙΑΚΩΝ ΣΧΕΣΕΩΝ ΓΙΑ ΤΟ ΕΤΟΣ 2018 ΑΝΑ ΚΛΑΔΟ ΟΙΚΟΝΟΜΙΚΗΣ ΔΡΑΣΤΗΡΙΟΤΗΤΑΣ (4 σελίδες)

ΚΩΔΙΚΟΣ ΚΛΑΔΟΥ (Διψήφια Ταξινόμηση)	ΠΕΡΙΓΡΑΦΗ ΚΛΑΔΩΝ ΟΙΚΟΝΟΜΙΚΗΣ ΔΡΑΣΤΗΡΙΟΤΗΤΑΣ (Ανά Διψήφιο κωδικό σύμφωνα με ΣΤΑΚΟΔ - 2008)	ΑΝΑΤ. ΜΑΚΕΔΟΝΙΑΣ & ΘΡΑΚΗΣ	ΚΕΝΤΡΙΚΗΣ ΜΑΚΕΔΟΝΙΑΣ	ΗΠΕΙΡΟΥ & ΔΥΤΙΚΗΣ ΜΑΚΕΔΟΝΙΑΣ	ΚΡΗΤΗΣ	ΑΙΓΑΙΟΥ	ΠΕΛΟΠΟΝΝΗΣΟΥ	ΚΕΝΤΡΙΚΗΣ ΕΛΛΑΔΑΣ	ΑΝΑΤΟΛΙΚΗΣ ΑΤΤΙΚΗΣ	ΠΕΙΡΑΙΩΣ & ΔΥΤΙΚΗΣ ΑΤΤΙΚΗΣ	ΑΘΗΝΩΝ	ΔΥΤΙΚΗΣ ΕΛΛΑΔΑΣ & ΙΟΝΙΩΝ ΝΗΣΩΝ	ΣΥΝΟΛΟ
92	Τυχρά παιχνίδια και στοιχήματα	9	26	17	7	16	8	17	12	14	21	12	159
35	Παροχή ηλεκτρικού ρεύματος, φυσικού αερίου, ατμού και κλιματισμού	9	25	16	7	15	8	16	12	13	20	11	153
94	Δραστηριότητες οργανώσεων	9	24	16	7	15	8	16	11	13	19	11	149
62	Δραστηριότητες προγραμματισμού ηλεκτρονικών υπολογιστών, παροχής συμβούλων και συναφείς δραστηριότητες	8	23	15	6	14	8	15	11	12	18	11	143
71	Αρχιτεκτονικές δραστηριότητες και δραστηριότητες μηχανικών· τεχνικές δοκιμές και αναλύσεις	8	23	15	6	14	7	15	11	12	18	11	140
25	Κατασκευή μεταλλικών προϊόντων, με εξαίρεση τα μηχανήματα και τα είδη εξοπλισμού	8	23	15	6	14	7	15	10	12	18	10	138
66	Δραστηριότητες συναφείς προς τις χρηματοπιστωτικές υπηρεσίες και τις ασφαλιστικές δραστηριότητες	8	22	14	6	13	7	14	10	12	17	10	134
61	Τηλεπικοινωνίες	8	21	14	6	13	7	14	10	11	17	10	132
88	Δραστηριότητες κοινωνικής μέριμνας χωρίς παροχή καταλύματος	8	21	14	6	13	7	14	10	11	17	10	132
70	Δραστηριότητες κεντρικών γραφείων· δραστηριότητες παροχής συμβούλων διαχείρισης	8	21	14	6	13	7	14	10	11	17	10	131
41	Κατασκευές κτιρίων	8	21	14	6	13	7	14	10	11	16	10	128
23	Παραγωγή άλλων μη μεταλλικών ορυκτών προϊόντων	7	19	13	5	12	6	13	9	10	15	9	119
58	Εκδοτικές δραστηριότητες	7	19	12	5	11	6	12	9	10	15	9	114
78	Δραστηριότητες απασχόλησης	7	18	12	5	11	6	12	8	10	14	8	112
82	Διοικητικές δραστηριότητες γραφείου, γραμματειακή υποστήριξη και άλλες δραστηριότητες παροχής υποστήριξης προς τις επιχειρήσεις	6	18	12	5	11	6	12	8	9	14	8	109
18	Εκτυπώσεις και αναπαραγωγή προεγγεγραμμένων μέσων	6	17	11	5	10	6	11	8	9	13	8	103
13	Παραγωγή κλωστοϋφαντουργικών υλών	6	16	11	5	10	5	11	8	9	13	8	101
65	Ασφαλιστικά, αντασφαλιστικά και συνταξιοδοτικά ταμεία, εκτός από την υποχρεωτική κοινωνική ασφάλιση	6	16	11	5	10	5	11	8	9	13	8	100
20	Παραγωγή χημικών ουσιών και προϊόντων	6	16	11	5	10	5	11	8	9	13	7	100
11	Ποτοποιία	6	16	11	4	10	5	11	7	9	13	7	99

ΠΙΝΑΚΑΣ Κ11: ΠΡΟΓΡΑΜΜΑΤΙΣΜΟΣ ΕΛΕΓΧΩΝ ΕΠΙΘΕΩΡΗΣΗΣ ΕΡΓΑΣΙΑΚΩΝ ΣΧΕΣΕΩΝ ΓΙΑ ΤΟ ΕΤΟΣ 2018 ΑΝΑ ΚΛΑΔΟ ΟΙΚΟΝΟΜΙΚΗΣ ΔΡΑΣΤΗΡΙΟΤΗΤΑΣ (4 σελίδες)

ΚΩΔΙΚΟΣ ΚΛΑΔΟΥ (Διψήφια Ταξινόμηση)	ΠΕΡΙΓΡΑΦΗ ΚΛΑΔΩΝ ΟΙΚΟΝΟΜΙΚΗΣ ΔΡΑΣΤΗΡΙΟΤΗΤΑΣ (Ανά Διψήφιο κωδικό σύμφωνα με ΣΤΑΚΟΔ - 2008)	ΑΝΑΤ. ΜΑΚΕΔΟΝΙΑΣ & ΘΡΑΚΗΣ	ΚΕΝΤΡΙΚΗΣ ΜΑΚΕΔΟΝΙΑΣ	ΗΠΕΙΡΟΥ & ΔΥΤΙΚΗΣ ΜΑΚΕΔΟΝΙΑΣ	ΚΡΗΤΗΣ	ΑΙΓΑΙΟΥ	ΠΕΛΟΠΟΝΝΗΣΟΥ	ΚΕΝΤΡΙΚΗΣ ΕΛΛΑΔΑΣ	ΑΝΑΤΟΛΙΚΗΣ ΑΤΤΙΚΗΣ	ΠΕΙΡΑΙΩΣ & ΔΥΤΙΚΗΣ ΑΤΤΙΚΗΣ	ΑΘΗΝΩΝ	ΔΥΤΙΚΗΣ ΕΛΛΑΔΑΣ & ΙΟΝΙΩΝ ΝΗΣΩΝ	ΣΥΝΟΛΟ
28	Κατασκευή μηχανημάτων και ειδών εξοπλισμού π.δ.κ.α.	6	16	10	4	9	5	10	7	8	12	7	95
60	Δραστηριότητες προγραμματισμού και ραδιοτηλεοπτικών εκπομπών	5	15	10	4	9	5	10	7	8	12	7	90
84	Δημόσια διοίκηση και άμυνα· υποχρεωτική κοινωνική ασφάλιση	5	14	9	4	9	5	9	7	8	11	7	88
22	Κατασκευή προϊόντων από ελαστικό (καουτσούκ) και πλαστικές ύλες	5	13	9	4	8	4	9	6	7	11	6	82
68	Διαχείριση ακίνητης περιουσίας	5	13	9	4	8	4	9	6	7	11	6	82
03	Αλιεία και υδατοκαλλιέργεια	5	13	9	4	8	4	9	6	7	11	6	81
74	Άλλες επαγγελματικές, επιστημονικές και τεχνικές δραστηριότητες	5	13	9	4	8	4	9	6	7	10	6	81
50	Πλωτές μεταφορές	5	13	9	4	8	4	9	6	7	10	6	80
73	Διαφήμιση και έρευνα αγοράς	5	13	8	4	8	4	8	6	7	10	6	79
33	Επισκευή και εγκατάσταση μηχανημάτων και εξοπλισμού	5	13	8	4	8	4	8	6	7	10	6	78
87	Δραστηριότητες βοήθειας με παροχή καταλύματος	5	13	8	4	8	4	8	6	7	10	6	78
90	Δημιουργικές δραστηριότητες, τέχνες και διασκέδαση	5	13	8	4	8	4	8	6	7	10	6	77
31	Κατασκευή επίπλων	4	12	8	3	7	4	8	6	6	10	6	74
38	Συλλογή, επεξεργασία και διάθεση απορριμμάτων· ανάκτηση υλικών	4	12	8	3	7	4	8	6	6	9	6	73
24	Παραγωγή βασικών μετάλλων	4	11	7	3	6	3	7	5	6	8	5	65
17	Χαρτοποιία και κατασκευή χάρτινων προϊόντων	4	10	7	3	6	3	7	5	5	8	5	63
36	Συλλογή, επεξεργασία και παροχή νερού	4	10	6	3	6	3	6	5	5	8	5	61
32	Άλλες μεταποιητικές δραστηριότητες	3	10	6	3	6	3	6	4	5	8	4	59
21	Παραγωγή βασικών φαρμακευτικών προϊόντων και φαρμακευτικών σκευασμάτων	3	9	6	2	5	3	6	4	5	7	4	53
27	Κατασκευή ηλεκτρολογικού εξοπλισμού	3	8	5	2	5	3	5	4	4	6	4	50
16	Βιομηχανία ξύλου και κατασκευή προϊόντων από ξύλο και φελλό, εκτός από έπιπλα· κατασκευή ειδών καθαθοποιίας και σπαρτοπλεκτικής	3	8	5	2	5	3	5	4	4	6	4	50
30	Κατασκευή λοιπού εξοπλισμού μεταφορών	3	7	5	2	4	2	5	3	4	6	3	44
51	Αεροπορικές μεταφορές	3	7	5	2	4	2	5	3	4	5	3	42
72	Επιστημονική έρευνα και ανάπτυξη	2	7	4	2	4	2	4	3	4	5	3	42

ΠΙΝΑΚΑΣ Κ11: ΠΡΟΓΡΑΜΜΑΤΙΣΜΟΣ ΕΛΕΓΧΩΝ ΕΠΙΘΕΩΡΗΣΗΣ ΕΡΓΑΣΙΑΚΩΝ ΣΧΕΣΕΩΝ ΓΙΑ ΤΟ ΕΤΟΣ 2018 ΑΝΑ ΚΛΑΔΟ ΟΙΚΟΝΟΜΙΚΗΣ ΔΡΑΣΤΗΡΙΟΤΗΤΑΣ (4 σελίδες)

ΚΩΔΙΚΟΣ ΚΛΑΔΟΥ (Διψήφια Ταξινόμηση)	ΠΕΡΙΓΡΑΦΗ ΚΛΑΔΩΝ ΟΙΚΟΝΟΜΙΚΗΣ ΔΡΑΣΤΗΡΙΟΤΗΤΑΣ (Ανά Διψήφιο κωδικό σύμφωνα με ΣΤΑΚΟΔ - 2008)	ΑΝΑΤ. ΜΑΚΕΔΟΝΙΑΣ & ΘΡΑΚΗΣ	ΚΕΝΤΡΙΚΗΣ ΜΑΚΕΔΟΝΙΑΣ	ΗΠΕΙΡΟΥ & ΔΥΤΙΚΗΣ ΜΑΚΕΔΟΝΙΑΣ	ΚΡΗΤΗΣ	ΑΙΓΑΙΟΥ	ΠΕΛΟΠΟΝΝΗΣΟΥ	ΚΕΝΤΡΙΚΗΣ ΕΛΛΑΔΑΣ	ΑΝΑΤΟΛΙΚΗΣ ΑΤΤΙΚΗΣ	ΠΕΙΡΑΙΩΣ & ΔΥΤΙΚΗΣ ΑΤΤΙΚΗΣ	ΑΘΗΝΩΝ	ΔΥΤΙΚΗΣ ΕΛΛΑΔΑΣ & ΙΟΝΙΩΝ ΝΗΣΩΝ	ΣΥΝΟΛΟ
63	Δραστηριότητες υπηρεσιών πληροφορίας	2	7	4	2	4	2	4	3	4	5	3	41
59	Παραγωγή κινηματογραφικών ταινιών, βίντεο και τηλεοπτικών προγραμμάτων, ηχογραφήσεις και μουσικές εκδόσεις	2	7	4	2	4	2	4	3	3	5	3	40
12	Παραγωγή προϊόντων καπνού	2	6	4	2	4	2	4	3	3	5	3	39
08	Λοιπά ορυχεία και λατομεία	2	6	4	2	4	2	4	3	3	5	3	38
19	Παραγωγή οπτάνθρακα και προϊόντων διύλισης πετρελαίου	2	6	4	2	4	2	4	3	3	5	3	37
95	Επισκευή ηλεκτρονικών υπολογιστών και ειδών ατομικής ή οικιακής χρήσης	2	5	3	1	3	2	3	2	3	4	2	30
26	Κατασκευή ηλεκτρονικών υπολογιστών, ηλεκτρονικών και οπτικών προϊόντων	2	5	3	1	3	2	3	2	3	4	2	29
15	Βιομηχανία δέρματος και δερμάτινων ειδών	2	5	3	1	3	2	3	2	2	4	2	29
09	Υποστηρικτικές δραστηριότητες εξόρυξης	2	5	3	1	3	1	3	2	2	4	2	28
07	Εξόρυξη μεταλλευμάτων	1	4	2	1	2	1	2	2	2	3	2	22
75	Κτηνιατρικές δραστηριότητες	1	4	2	1	2	1	2	2	2	3	2	22
91	Δραστηριότητες βιβλιοθηκών, αρχειοφυλακείων, μουσείων και λοιπές πολιτιστικές δραστηριότητες	1	3	2	1	2	1	2	2	2	3	2	20
02	Δασοκομία και υλοτομία	1	3	2	1	2	1	2	1	2	3	1	19
97	Δραστηριότητες νοικοκυριών ως εργοδοτών οικιακού προσωπικού	1	3	2	1	2	1	2	1	2	2	1	18
29	Κατασκευή μηχανοκίνητων οχημάτων, ρυμουλκούμενων και ημρυμουλκούμενων οχημάτων	1	2	1	1	1	1	1	1	1	2	1	13
37	Επεξεργασία λυμάτων	1	2	1	1	1	1	1	1	1	1	1	12
05	Εξόρυξη άνθρακα και λιγνίτη	1	2	1	0	1	1	1	1	1	1	1	10
99	Δραστηριότητες εξωχώριων οργανισμών και φορέων	1	1	1	0	1	0	1	1	1	1	1	9
39	Δραστηριότητες εξυγίανσης και άλλες υπηρεσίες για τη διαχείριση αποβλήτων	0	1	1	0	1	0	1	1	1	1	1	8
98	Δραστηριότητες ιδιωτικών νοικοκυριών, που αφορούν την παραγωγή μη διακριτών αγαθών -και υπηρεσιών- για ίδια χρήση	0	1	0	0	0	0	0	0	0	1	0	4
ΣΥΝΟΛΟ		1.734	4.762	3.131	1.328	2.897	1.562	3.138	2.202	2.527	3.778	2.195	29.254