



**ΥΠΟΥΡΓΕΙΟ ΕΡΓΑΣΙΑΣ, ΚΟΙΝΩΝΙΚΗΣ ΑΣΦΑΛΙΣΗΣ
ΚΑΙ ΚΟΙΝΩΝΙΚΗΣ ΑΛΛΗΛΕΓΓΥΗΣ**



Σώμα Επιθεώρησης Εργασίας

**ΕΚΘΕΣΗ ΠΕΠΡΑΓΜΕΝΩΝ Σ.Ε.Π.Ε.
ΕΤΟΥΣ 2016**

ΑΠΟΛΟΓΙΣΜΟΣ 2016 – ΠΡΟΓΡΑΜΜΑΤΙΣΜΟΣ 2017

Επιμέλεια, επιλογή και επεξεργασία κειμένων:

1. Για τη **Δ/ση Προγραμματισμού και Συντονισμού Ασφάλειας και Υγείας στην Εργασία:**
Παπαντωνόπουλος Γεώργιος, Τουφεκούλα Χρυσούλα, Κατσικογιάννη Ευδοξία και Λελοβίτη Αικατερίνη
2. Για τη **Δ/ση Προγραμματισμού και Συντονισμού Επιθεώρησης Εργασιακών Σχέσεων:**
Χιονίδης Θεόδωρος
3. Για την **Υπηρεσία Ειδικών Επιθεωρητών Εργασιακών Σχέσεων:**
Βαρσάμη Ευαγγελία και Γκουτζέλη Αναστασία
4. Για την **Υπηρεσία Ειδικών Επιθεωρητών Ασφάλειας και Υγείας στην Εργασία:**
Σερκεδάκης Αντώνιος, Μοσχόπουλος Φώτιος και Τσατσούλης Κωνσταντίνος
5. Για το **Τμήμα Υποστήριξης του Σ.ΕΠ.Ε.:**
Παπαδημητροπούλου Ιωάννα, Ταγκαλάκη Βασιλική και Φωτιάδης Πρόδρομος

Επεξεργασία και παρουσίαση Στατιστικών Στοιχείων:

Ντίκος Χρήστος
Χαλάτσης Σταύρος
Χιονίδης Θεόδωρος

Τελική επεξεργασία και διαμόρφωση της έκδοσης:

Σπυρόπουλος Βασίλειος

Η ετήσια έκθεση πεπραγμένων του Σ.ΕΠ.Ε. για το έτος 2016 είναι αναρτημένη στην ιστοσελίδα του Υπουργείου Εργασίας, Κοινωνικής Ασφάλισης και Κοινωνικής Αλληλεγγύης www.ypakp.gr

ΠΕΡΙΕΧΟΜΕΝΑ

Σελ.

ΠΡΩΤΟ ΜΕΡΟΣ**ΑΠΟΛΟΓΙΣΜΟΣ ΔΡΑΣΗΣ ΤΟΥ Σ.ΕΠ.Ε. ΓΙΑ ΤΟ ΕΤΟΣ 2016**

1

A. ΑΠΟΛΟΓΙΣΜΟΣ ΔΡΑΣΗΣ ΤΗΣ ΕΠΙΘΕΩΡΗΣΗΣ ΑΣΦΑΛΕΙΑΣ ΚΑΙ ΥΓΕΙΑΣ ΣΤΗΝ ΕΡΓΑΣΙΑ

1

1. ΕΛΕΓΚΤΙΚΟ ΕΡΓΟ

1

1.1 Γενικά στοιχεία ελέγχων-κυρώσεων 1

1

1.2 Στατιστικά στοιχεία εργατικών ατυχημάτων 8

8

1.2.1 Εργατικά ατυχήματα αναγγελθέντα στο Σ.ΕΠ.Ε. 8

8

1.2.2 Πορεία εργατικών ατυχημάτων σύμφωνα με τα στοιχεία του Ι.Κ.Α. 13

13

1.3 Προγράμματα στοχευμένων ελέγχων 14

14

1.3.1 Ετήσια Προγράμματα στοχευμένων ελέγχων 2016 18

18

1.3.1.1 Έλεγχοι σε επιλεγμένες δραστηριότητες της Βιομηχανίας Τροφίμων
και Ποτών 18

18

1.3.1.2 Έλεγχοι σε μικρής κλίμακας οικοδομικές&τεχνικές εργασίες σε ύψος 19

19

1.3.2 Εξαμηνιαία Προγράμματα στοχευμένων ελέγχων 2016 21

21

1.3.2.1 Έλεγχοι σε τυπογραφεία και συναφείς δραστηριότητες 21

21

1.3.3 Έλεγχοι κατά τους θερινούς μήνες σε υπαίθριες εργασίες και σε χώρους
εργασίας με σημαντική θερμική καταπόνηση 25

25

2. ΕΝΗΜΕΡΩΤΙΚΗ ΔΡΑΣΤΗΡΙΟΤΗΤΑ ΕΠΙΘΕΩΡΗΣΗΣ ΑΣΦΑΛΕΙΑΣ ΚΑΙ ΥΓΕΙΑΣ ΣΤΗΝ ΕΡΓΑΣΙΑ

27

2.1 Ενημέρωση Κοινοβουλίου και συνδικαλιστικών φορέων και παροχή
πληροφόρησης σε Θέματα Ασφάλειας και Υγείας στην Εργασία 27

27

2.2 Γενικές εκπαιδευτικές και ενημερωτικές δράσεις 27

27

2.3 Συνεργασία με οργανισμούς ή άλλες υπηρεσίες του δημοσίου τομέα 31

31

2.4 Συνεργασία με Ευρωπαϊκούς και άλλους διεθνείς φορείς 31

31

Β. ΑΠΟΛΟΓΙΣΜΟΣ ΔΡΑΣΗΣ ΤΗΣ ΕΠΙΘΕΩΡΗΣΗΣ ΕΡΓΑΣΙΑΚΩΝ ΣΧΕΣΕΩΝ**32**

<u>1. ΕΛΕΓΚΤΙΚΟ ΕΡΓΟ</u>	33
1.1 Γενικά	33
1.2 Έλεγχοι	36
1.3 Κυρώσεις	37
1.4 Συμφιλιωτικές Δράσεις (Εργατικές Διαφορές)	44
1.5 Κατάθεση Καταστάσεων Προσωπικού και Ωρών Εργασίας	49
1.6 Χορήγηση Αδειών Υπερωριακής Εργασίας	51
1.7 Χορήγηση Βιβλιαρίων Εργασίας Ανηλίκων	52
1.8 Καταγραφή Νέων Μορφών Εργασιακών Σχέσεων	53
1.9 Επιχειρησιακές Συμβάσεις	65
<u>2. ΣΥΓΚΡΙΤΙΚΑ ΣΤΑΤΙΣΤΙΚΑ ΣΤΟΙΧΕΙΑ ΠΟΥ ΑΦΟΡΟΥΝ ΣΤΗ ΔΡΑΣΤΗΡΙΟΤΗΤΑ ΤΩΝ ΥΠΗΡΕΣΙΩΝ ΕΠΙΘΕΩΡΗΣΗΣ ΕΡΓΑΣΙΑΚΩΝ ΣΧΕΣΕΩΝ ΤΑ ΤΕΛΕΥΤΑΙΑ ΕΤΗ</u>	69
2.1 Προγραμματισμένοι – Πραγματοποιηθέντες Έλεγχοι	69
2.2 Κυρώσεις	70
<u>3. ΑΝΑΣΦΑΛΙΣΤΗ ΕΡΓΑΣΙΑ & ΑΔΗΛΩΤΗ ΕΡΓΑΣΙΑ - ΚΟΙΝΟΙ ΕΛΕΓΧΟΙ Σ.ΕΠ.Ε. – Ε.ΥΠ.Ε.Α.</u>	72
<u>4. ΙΣΗ ΜΕΤΑΧΕΙΡΙΣΗ (Ν. 3304/2005 & 3896/3010)</u>	82
4.1 Σεξουαλική Παρενόχληση	82
4.2 Ισότητα	83
<u>5. ΑΠΟΣΠΑΣΗ ΕΡΓΑΖΟΜΕΝΩΝ ΣΥΜΦΩΝΑ ΜΕ ΤΟ Π.Δ. 219/2000</u>	87

<u>6. ΕΣΩΤΕΡΙΚΗ ΟΡΓΑΝΩΣΗ ΚΑΙ ΛΕΙΤΟΥΡΓΙΑ ΤΗΣ ΔΙΕΥΘΥΝΣΗΣ ΠΡΟΓΡΑΜΜΑΤΙΣΜΟΥ ΚΑΙ ΣΥΝΤΟΝΙΣΜΟΥ ΕΠΙΘΕΩΡΗΣΗΣ ΕΡΓΑΣΙΑΚΩΝ ΣΧΕΣΕΩΝ</u>	92
6.1 Ελεγκτικό έργο	92
6.2 Συντονισμός Περιφερειακών Υπηρεσιών	93
6.3 Ημερίδες - Άλλες Δραστηριότητες	94
Γ. ΑΠΟΛΟΓΙΣΜΟΣ ΔΡΑΣΗΣ ΤΗΣ ΥΠΗΡΕΣΙΑΣ ΕΙΔΙΚΩΝ ΕΠΙΘΕΩΡΗΤΩΝ ΕΡΓΑΣΙΑΣ	95
<u>1. ΑΠΟΛΟΓΙΣΜΟΣ ΔΡΑΣΗΣ ΕΙΔΙΚΩΝ ΕΠΙΘΕΩΡΗΤΩΝ ΕΡΓΑΣΙΑΚΩΝ ΣΧΕΣΕΩΝ</u>	95
1.1 Έλεγχοι των χώρων εργασίας	95
1.2 Επιβληθείσες κυρώσεις	98
1.2.1 Διοικητικές κυρώσεις (Πρόστιμα)	98
1.3 Ανατιθέμενο έργο από τον Υφυπουργό Εργασίας και τον Ειδικό Γραμματέα του Σ.ΕΠ.Ε.	99
1.4 Συμμετοχή σε Συμβούλια, Ομάδες Εργασίας και Επιτροπές	99
<u>2. ΑΠΟΛΟΓΙΣΜΟΣ ΔΡΑΣΗΣ ΕΙΔΙΚΩΝ ΕΠΙΘΕΩΡΗΤΩΝ ΑΣΦΑΛΕΙΑΣ ΚΑΙ ΥΓΕΙΑΣ ΣΤΗΝ ΕΡΓΑΣΙΑ</u>	100
2.1 Έλεγχος των χώρων εργασίας	100
2.2 Ενημερωτικό - συμβουλευτικό έργο	105
2.3 Συνδρομή σε τοπικές υπηρεσίες - Εσωτερικός έλεγχος Υπηρεσιών του Σ.ΕΠ.Ε.	106
2.4 Ανατιθέμενο έργο από τον Ειδικό Γραμματέα και άλλες δράσεις	106

3. ΑΠΟΛΟΓΙΣΜΟΣ ΚΟΙΝΗΣ ΔΡΑΣΗΣ ΕΙΔΙΚΩΝ ΕΠΙΘΕΩΡΗΤΩΝ ΕΡΓΑΣΙΑΚΩΝ ΣΧΕΣΕΩΝ & ΕΙΔΙΚΩΝ ΕΠΙΘΕΩΡΗΤΩΝ ΑΣΦΑΛΕΙΑΣ ΚΑΙ ΥΓΕΙΑΣ ΣΤΗΝ ΕΡΓΑΣΙΑ **108**

3.1 Έλεγχοι σε Ι.Γ.Ε.Ε. και Ε.Π.Α.	108
3.2 Συμμετοχή στις εργασίες της ad hoc ομάδας εργασίας για το Πληροφοριακό Σύστημα Σ.Ε.Π.Ε.-Ο.Α.Ε.Δ.-ΙΚΑ_ΕΤΑΜ «ΕΡΓΑΝΗ»	108
3.3 Συμμετοχή σε Επιτροπές και Ομάδες Εργασίας	113
3.4 Άλλες δραστηριότητες	114

Δ. ΑΠΟΛΟΓΙΣΜΟΣ ΔΡΑΣΗΣ ΤΟΥ ΤΜΗΜΑΤΟΣ ΥΠΟΣΤΗΡΙΞΗΣ ΤΟΥ Σ.Ε.Π.Ε. **115**

1. Διάρθρωση του Σ.Ε.Π.Ε.	115
2. Στελέχωση του Σ.Ε.Π.Ε.	116
3. Θέματα Προσωπικού.....	116
4. Τήρηση στοιχείων Προσωπικού.....	117
5. Απαντήσεις σε Ερωτήσεις Βουλευτών, Εργατικών Κέντρων και άλλων φορέων - Αποστολή κλήσεων προσφυγών και δικαστικών αποφάσεων	117
6. Συμμετοχή σε Επιτροπές, Συμβούλια και Συλλογικά Όργανα της Διοίκησης	117
7. Οικονομική διαχείριση – Υλοποίηση του Προϋπολογισμού έτους 2016	118
8. Σχετικά με θέματα Τεχνικής Υποστήριξης	119
9. Σχετικά με θέματα Τηλεφωνικής Γραμμής Καταγγελιών 15512	119

ΔΕΥΤΕΡΟ ΜΕΡΟΣ**ΠΡΟΓΡΑΜΜΑΤΙΣΜΟΣ ΔΡΑΣΗΣ ΤΟΥ Σ.Ε.Π.Ε. ΓΙΑ ΤΟ ΕΤΟΣ 2017** **120****Α. ΠΡΟΓΡΑΜΜΑΤΙΣΜΟΣ ΔΡΑΣΗΣ ΤΗΣ ΕΠΙΘΕΩΡΗΣΗΣ ΑΣΦΑΛΕΙΑΣ & ΥΓΕΙΑΣ ΣΤΗΝ ΕΡΓΑΣΙΑ** **120****1. ΕΛΕΓΚΤΙΚΟ ΕΡΓΟ** **120**

1.1 Γενικά 120

1.2 Ειδικά προγράμματα στοχευμένων ελέγχων 2017 122

2. ΕΝΗΜΕΡΩΤΙΚΟ-ΕΚΠΑΙΔΕΥΤΙΚΟ ΕΡΓΟ **122****Β. ΠΡΟΓΡΑΜΜΑΤΙΣΜΟΣ ΔΡΑΣΗΣ ΤΗΣ ΕΠΙΘΕΩΡΗΣΗΣ ΕΡΓΑΣΙΑΚΩΝ ΣΧΕΣΕΩΝ** **123****Γ. ΠΡΟΓΡΑΜΜΑΤΙΣΜΟΣ ΔΡΑΣΗΣ ΤΗΣ ΥΠΗΡΕΣΙΑΣ ΕΙΔΙΚΩΝ ΕΠΙΘΕΩΡΗΤΩΝ ΕΡΓΑΣΙΑΣ** **130****1. ΠΡΟΓΡΑΜΜΑΤΙΣΜΟΣ ΔΡΑΣΗΣ ΕΙΔΙΚΩΝ ΕΠΙΘΕΩΡΗΤΩΝ ΕΡΓΑΣΙΑΚΩΝ ΣΧΕΣΕΩΝ** **130**

1.1 Εσωτερικός έλεγχος των υπηρεσιών του Σ.Ε.Π.Ε. (Διευθύνσεις και Τμήματα Επιθεώρησης Εργασιακών Σχέσεων) 130

1.2 Έλεγχοι σε χώρους εργασίας 130

1.3 Εκτέλεση κάθε έργου που θα ανατεθεί από την πολιτική ηγεσία (ομάδες εργασίας, προκαταρκτικές εξετάσεις, Ε.Δ.Ε. κ.λπ.) 132

2. ΠΡΟΓΡΑΜΜΑΤΙΣΜΟΣ ΔΡΑΣΗΣ ΕΙΔΙΚΩΝ ΕΠΙΘ/ΤΩΝ ΑΣΦΑΛΕΙΑΣ & ΥΓΕΙΑΣ ΣΤΗΝ ΕΡΓΑΣΙΑ **133**

2.1 Έλεγχοι σε χώρους εργασίας 133

2.2 Εσωτερικός Έλεγχος Υπηρεσιών του Σ.Ε.Π.Ε. (Τμήματα Επιθεώρησης Ασφάλειας και Υγείας στην Εργασία) 135

2.3 Άλλες δραστηριότητες	135
2.3.1 Έλεγχοι σε υπό σύσταση Ι.Γ.Ε.Ε. και Ε.Π.Α.	135
2.3.2 Κοινές Δράσεις	135
2.4 Εκτέλεση κάθε άλλου έργου που θα ανατεθεί από τον Ειδικό Γραμματέα του Σ.Ε.Π.Ε. (προκαταρκτικές εξετάσεις, Ε.Δ.Ε. κ.λπ.)	135

Δ. ΠΡΟΓΡΑΜΜΑΤΙΣΜΟΣ ΔΡΑΣΗΣ ΤΟΥ ΤΜΗΜΑΤΟΣ ΥΠΟΣΤΗΡΙΞΗΣ ΤΟΥ Σ.Ε.Π.Ε.	136
--	------------

ΤΡΙΤΟ ΜΕΡΟΣ

<u>ΣΥΜΒΟΥΛΙΟ ΚΟΙΝΩΝΙΚΟΥ ΕΛΕΓΧΟΥ ΕΠΙΘΕΩΡΗΣΗΣ ΕΡΓΑΣΙΑΣ (Σ.Κ.Ε.Ε.Ε.)</u>	137
--	------------

ΛΕΙΤΟΥΡΓΙΑ ΣΥΜΒΟΥΛΙΟΥ ΚΟΙΝΩΝΙΚΟΥ ΕΛΕΓΧΟΥ ΕΠΙΘΕΩΡΗΣΗΣ ΕΡΓΑΣΙΑΣ (Σ.Κ.Ε.Ε.Ε.) ΤΟ 2016	137
--	-----

ΠΑΡΑΤΗΡΗΣΕΙΣ - ΠΡΟΤΑΣΕΙΣ - ΣΧΟΛΙΑ Σ.Κ.Ε.Ε.Ε.	137
--	-----

ΤΕΤΑΡΤΟ ΜΕΡΟΣ

<u>ΠΑΡΑΡΤΗΜΑΤΑ</u>	138
---------------------------	------------

ΠΑΡΑΡΤΗΜΑ Ι : ΠΙΝΑΚΕΣ ΚΑΙ ΔΙΑΓΡΑΜΜΑΤΑ ΠΟΥ ΑΦΟΡΟΥΝ ΣΤΗ ΔΡΑΣΤΗΡΙΟΤΗΤΑ ΤΩΝ ΥΠΗΡΕΣΙΩΝ ΕΠΙΘΕΩΡΗΣΗΣ ΑΣΦΑΛΕΙΑΣ ΚΑΙ ΥΓΕΙΑΣ ΣΤΗΝ ΕΡΓΑΣΙΑ ΤΟ ΕΤΟΣ 2016 (Βλέπε σελίδα VII)	138
--	-----

ΠΑΡΑΡΤΗΜΑ ΙΙ : ΠΙΝΑΚΕΣ ΚΑΙ ΔΙΑΓΡΑΜΜΑΤΑ ΠΟΥ ΑΦΟΡΟΥΝ ΣΤΗ ΔΡΑΣΤΗΡΙΟΤΗΤΑ ΤΩΝ ΥΠΗΡΕΣΙΩΝ ΕΠΙΘΕΩΡΗΣΗΣ ΕΡΓΑΣΙΑΚΩΝ ΣΧΕΣΕΩΝ ΤΟ ΕΤΟΣ 2016 (Βλέπε σελίδα ΙΧ)	175
---	-----

ΠΑΡΑΡΤΗΜΑ Ι**ΠΙΝΑΚΕΣ ΚΑΙ ΔΙΑΓΡΑΜΜΑΤΑ ΠΟΥ ΑΦΟΡΟΥΝ ΣΤΗ ΔΡΑΣΤΗΡΙΟΤΗΤΑ ΤΩΝ ΥΠΗΡΕΣΙΩΝ
ΕΠΙΘΕΩΡΗΣΗΣ ΑΣΦΑΛΕΙΑΣ ΚΑΙ ΥΓΕΙΑΣ ΣΤΗΝ ΕΡΓΑΣΙΑ ΤΟ ΕΤΟΣ 2016**

	ΘΕΜΑ	ΣΕΛΙΔΑ
Πίνακας T1	Έλεγχοι Υπηρεσιών Επιθεώρησης Ασφάλειας & Υγείας στην Εργασία	139
Διάγραμμα T1	Αριθμός Ελέγχων και Κυρώσεων των Υπηρεσιών Επιθεώρησης Ασφάλειας & Υγείας στην Εργασία ανά κλάδο οικονομικής δραστηριότητας	142
Πίνακας T2	Κυρώσεις από τις Υπηρεσίες Επιθεώρησης Ασφάλειας & Υγείας στην Εργασία	143
Πίνακας T3	Εργατικά ατυχήματα δηλωθέντα στο Ι.Κ.Α. και στο Υπουργείο Εργασίας....	146
Πίνακας T4	Εργατικά ατυχήματα αναγγελθέντα στο Σ.Ε.Π.Ε. ανά κλάδο οικονομικής δραστηριότητας	147
Πίνακας T5	Εργατικά ατυχήματα αναγγελθέντα στο Σ.Ε.Π.Ε. ανά κατηγορία (απόκλιση) ατυχήματος	150
Διάγραμμα T5	Κατανομή εργατικών ατυχημάτων αναγγελθέντων στο Σ.Ε.Π.Ε. ανά κατηγορία (απόκλιση) ατυχήματος	151
Πίνακας T6	Εργατικά ατυχήματα αναγγελθέντα στο Σ.Ε.Π.Ε. ανά κατηγορία (απόκλιση) ατυχήματος και κλάδο οικονομικής δραστηριότητας	152
Πίνακας T7	Θανατηφόρα εργατικά ατυχήματα δηλωθέντα στο Ι.Κ.Α. και στο Υπουργείο Εργασίας	155
Πίνακας T8	Θανατηφόρα εργατικά ατυχήματα αναγγελθέντα στο Σ.Ε.Π.Ε. ανά κλάδο οικονομικής δραστηριότητας	156
Πίνακας T9	Θανατηφόρα εργατικά ατυχήματα αναγγελθέντα στο Σ.Ε.Π.Ε. ανά κατηγορία (απόκλιση) ατυχήματος	157
Διάγραμμα T9	Θανατηφόρα εργατικά ατυχήματα αναγγελθέντα στο Σ.Ε.Π.Ε. ανά κατηγορία (απόκλιση) ατυχήματος	158
Πίνακας T10	Θανατηφόρα εργατικά ατυχήματα αναγγελθέντα στο Σ.Ε.Π.Ε. ανά κατηγορία (απόκλιση) ατυχήματος και κλάδο οικονομικής Δραστ/τητας ...	159
Πίνακας T11	Θανατηφόρα εργατικά ατυχήματα αναγγελθέντα στο Σ.Ε.Π.Ε. ανά υλικό παράγοντα που συνδέεται με το ατύχημα	160
Διάγραμμα T11	Θανατηφόρα εργατικά ατυχήματα αναγγελθέντα στο Σ.Ε.Π.Ε. ανά υλικό παράγοντα που συνδέεται με το ατύχημα	161
Πίνακας T12	Θανατηφόρα εργατικά ατυχήματα αναγγελθέντα στο Σ.Ε.Π.Ε. ανά ηλικία θανόντα	162
Διάγραμμα T12	Θανατηφόρα εργατικά ατυχήματα αναγγελθέντα στο Σ.Ε.Π.Ε. ανά ηλικία θανόντα	163
Πίνακας T13	Θανατηφόρα εργατικά ατυχήματα αναγγελθέντα στο Σ.Ε.Π.Ε. ανά κλάδο και κατηγορία ηλικιών	164
Πίνακας T14	Θανατηφόρα εργατικά ατυχήματα αναγγελθέντα στο Σ.Ε.Π.Ε. ανά επάγγελμα και κατηγορία ηλικιών	165

	ΘΕΜΑ	ΣΕΛΙΔΑ
Πίνακας T15	Θανατηφόρα εργατικά ατυχήματα αναγγελθέντα στο Σ.Ε.Π.Ε. ανά μήνα	166
Διάγραμμα T15	Θανατηφόρα εργατικά ατυχήματα αναγγελθέντα στο Σ.Ε.Π.Ε. ανά μήνα	167
Πίνακας T16	Θανατηφόρα εργατικά ατυχήματα αναγγελθέντα στο Σ.Ε.Π.Ε. ανά ώρα	168
Διάγραμμα T16	Θανατηφόρα εργατικά ατυχήματα αναγγελθέντα στο Σ.Ε.Π.Ε. ανά ώρα	169
Πίνακας T17	Θανατηφόρα εργατικά ατυχήματα αναγγελθέντα στο Σ.Ε.Π.Ε. ανά εθνικότητα του θανόντα	170
Πίνακας T18	Θανατηφόρα εργατικά ατυχήματα που αναγγέλθηκαν ανά Περιφερειακή Διεύθυνση Ε.Α.Υ.Ε. (Π.Δ.Ε.Α.Υ.Ε.)	171
Διάγραμμα T18	Θανατηφόρα εργατικά ατυχήματα που αναγγέλθηκαν ανά Περιφερειακή Διεύθυνση Ε.Α.Υ.Ε. (Π.Δ.Ε.Α.Υ.Ε.)	172
Πίνακας T19	Προγραμματισμός Ελέγχων Επιθ/σης Ασφάλειας & Υγείας στην Εργασία για το έτος 2017 ανά Δ/ση και κλάδο οικονομικής Δραστηριότητας	173

ΠΑΡΑΡΤΗΜΑ ΙΙ**ΠΙΝΑΚΕΣ ΚΑΙ ΔΙΑΓΡΑΜΜΑΤΑ ΠΟΥ ΑΦΟΡΟΥΝ ΣΤΗ ΔΡΑΣΤΗΡΙΟΤΗΤΑ ΤΩΝ ΥΠΗΡΕΣΙΩΝ
ΕΠΙΘΕΩΡΗΣΗΣ ΕΡΓΑΣΙΑΚΩΝ ΣΧΕΣΕΩΝ ΤΟ ΕΤΟΣ 2016**

	ΘΕΜΑ	ΣΕΛΙΔΑ
Πίνακας Κ1	Έλεγχοι Υπηρεσιών Επιθεώρησης Εργασιακών Σχέσεων	176
Πίνακας Κ2	Κυρώσεις Υπηρεσιών Επιθεώρησης Εργασιακών Σχέσεων	179
Πίνακας Κ3	Μηνύσεις/Μηνυτήριες αναφορές Υπηρεσιών Επιθεώρησης Εργασιακών Σχέσεων	182
Πίνακας Κ4	Πρόστιμα Υπηρεσιών Επιθεώρησης Εργασιακών Σχέσεων	186
Πίνακας Κ5	Εργατικές διαφορές	190
Πίνακας Κ6	Καταστάσεις προσωπικού	194
Πίνακας Κ7	Γνωστοποιήσεις υπερωριακής απασχόλησης και Άδειες Κυριακάτικης εργασίας	199
Πίνακας Κ8	Νέες Προσλήψεις ανά είδος σύμβασης εργασίας	203
Πίνακας Κ9	Αναγγελίες στο Ι.Κ.Α. ανασφάλιστων εργαζομένων	206
Πίνακας Κ10	Προγραμματισμός Ελέγχων Επιθεώρησης Εργασιακών Σχέσεων για το έτος 2017 ανά Τμήμα	207
Πίνακας Κ11	Προγραμματισμός Ελέγχων Επιθεώρησης Εργασιακών Σχέσεων για το έτος 2017 ανά Διεύθυνση	209
Πίνακας Κ12	Προγραμματισμός Ελέγχων Επιθεώρησης Εργασιακών Σχέσεων για το έτος 2017 ανά Διεύθυνση και κλάδο οικονομικής δραστηριότητας	210

ΠΡΩΤΟ ΜΕΡΟΣ

ΑΠΟΛΟΓΙΣΜΟΣ ΔΡΑΣΗΣ ΤΟΥ Σ.ΕΠ.Ε. ΓΙΑ ΤΟ ΕΤΟΣ 2016

A. ΑΠΟΛΟΓΙΣΜΟΣ ΔΡΑΣΗΣ ΤΗΣ ΕΠΙΘΕΩΡΗΣΗΣ ΑΣΦΑΛΕΙΑΣ & ΥΓΕΙΑΣ ΣΤΗΝ ΕΡΓΑΣΙΑ

Απολογισμός δράσης των Περιφερειακών Υπηρεσιών Επιθεώρησης Ασφάλειας και Υγείας στην Εργασία και της Δ/σης Προγραμματισμού και Συντονισμού Επιθεώρησης Ασφάλειας και Υγείας στην Εργασία της Κεντρικής Υπηρεσίας του Σ.ΕΠ.Ε.

Πάγιο στόχο της Επιθεώρησης Ασφάλειας και Υγείας στην Εργασία (Α.Υ.Ε.) του Σ.ΕΠ.Ε. αποτελεί η εξασφάλιση υψηλού επιπέδου προστασίας της υγείας και ασφάλειας των εργαζομένων, μέσω της βελτίωσης των συνθηκών εργασίας και του εργασιακού περιβάλλοντος, της πρόληψης και μείωσης των εργατικών ατυχημάτων και των επαγγελματικών ασθενειών και της προώθησης μέτρων προστασίας και προαγωγής της υγείας των εργαζομένων, σύμφωνα και με τον ορισμό της Παγκόσμιας Οργάνωσης Υγείας. Στο πλαίσιο αυτό, οι Επιθεωρητές Ασφάλειας και Υγείας στην Εργασία διενεργούν καθημερινά επιθεωρήσεις, ελέγχους και έρευνες και παράλληλα ασκούν ενημερωτική και συμβουλευτική δραστηριότητα για θέματα ασφάλειας και υγείας στην εργασία.

1. ΕΛΕΓΚΤΙΚΟ ΕΡΓΟ

1.1 Γενικά στοιχεία ελέγχων - κυρώσεων

Η διενέργεια ελέγχων στο πλαίσιο της επίβλεψης εφαρμογής της εργατικής νομοθεσίας για την ασφάλεια και υγεία στην εργασία, αποτελεί τον κύριο σκοπό των Υπηρεσιών Επιθεώρησης Ασφάλειας και Υγείας στην Εργασία (Α.Υ.Ε.) του Σ.ΕΠ.Ε.. Κατά το έτος **2016** οι έλεγχοι πραγματοποιήθηκαν, όπως και κατά τα προηγούμενα έτη, με βάση το **ετήσιο πρόγραμμα δράσης** και τα **προγράμματα στοχευμένων ελέγχων** σε συγκεκριμένους κλάδους οικονομικής δραστηριότητας.

Για την κατάρτιση των προγραμμάτων ελήφθησαν υπόψη τα συμπεράσματα από την επεξεργασία των στατιστικών δεδομένων που αφορούν τα εργατικά ατυχήματα, την παραβατικότητα των επιχειρήσεων ανά κλάδο δραστηριότητας, τις μεταβολές στις μορφές εργασίας στον τομέα της τεχνολογίας και των μεθόδων παραγωγής, καθώς και προτάσεις των Περιφερειακών Υπηρεσιών Επιθεώρησης Α.Υ.Ε..

Στο πλαίσιο της ελεγκτικής τους δραστηριότητας, οι Επιθεωρήσεις Α.Υ.Ε., συνοπτικά:

- διεξήγαγαν **24.422** ελέγχους
- επέβαλαν **1.683** κυρώσεις, στις οποίες περιλαμβάνονται **605** μηνύσεις - μηνυτήριες αναφορές, **185** διακοπές εργασιών και **893** πράξεις προστίμου συνολικού ύψους **3.433.628** Ευρώ και
- διερεύνησαν τις αιτίες **6.515** εργατικών ατυχημάτων, εκ των οποίων τα **73** ήταν θανατηφόρα.

Ο αριθμός των ελέγχων που πραγματοποιήθηκαν κατά το **2016** υπερέβη κατά **2,23%** το στόχο που είχε τεθεί με το ετήσιο πρόγραμμα δράσης του προηγούμενου έτους.

Κατά την τελευταία τριετία η δραστηριότητα των Επιθεωρήσεων Α.Υ.Ε. παρουσιάζεται ως ακολούθως:

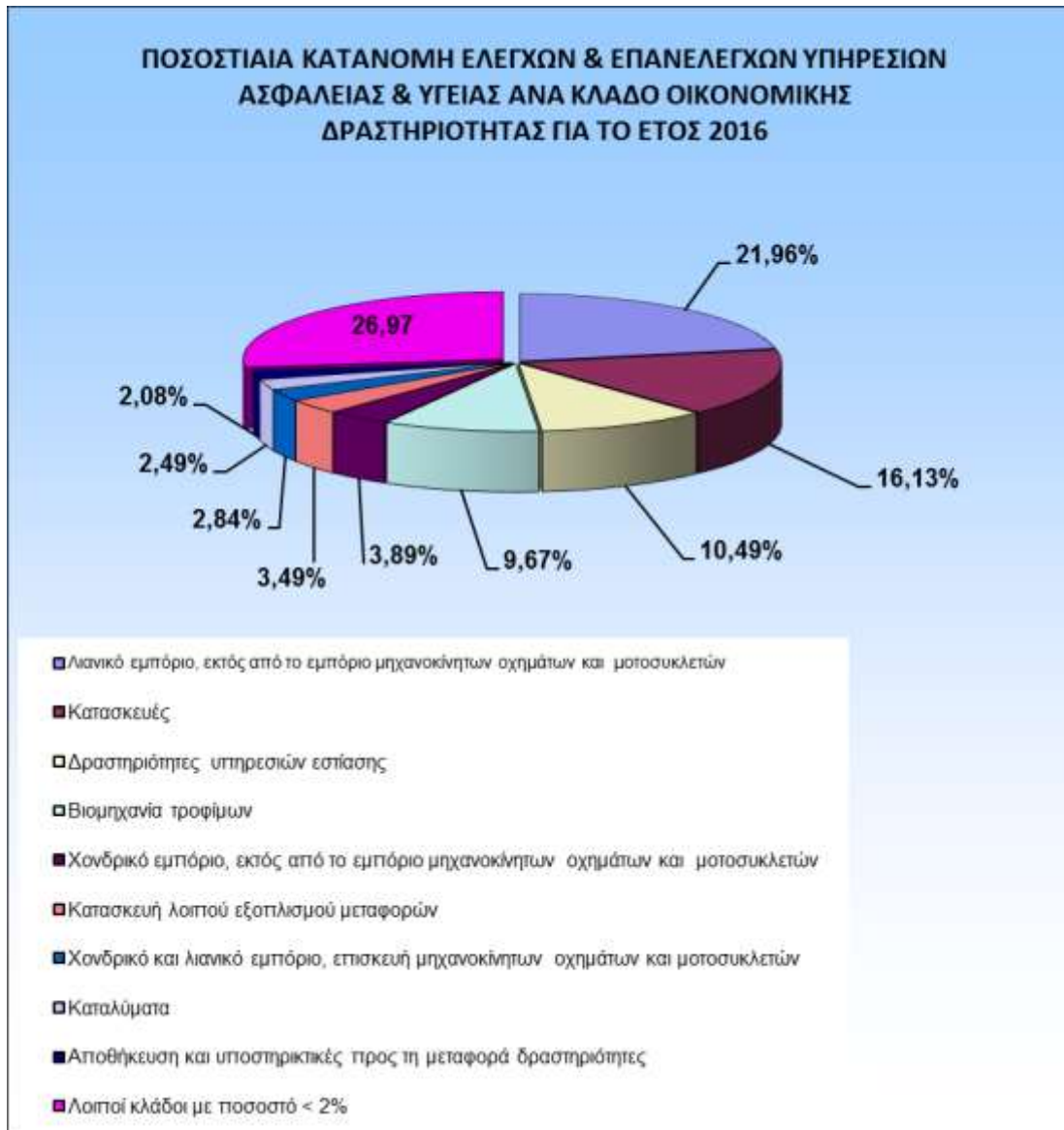
ΠΙΝΑΚΑΣ 1

ΕΛΕΓΚΤΙΚΗ ΔΡΑΣΗ	2014		2015		2016	
Έλεγχοι	26.773		24.572		24.422	
Μηνυτήριες αναφορές - Μηνύσεις	567	2.101	627	1.878	605	1.683
Διακοπές εργασιών	298		259		185	
Επιβληθέντα πρόστιμα	1.236		992		893	
Ποσά (σε €)	5.227.463		4.036.314		3.433.628	
Αναγγελθέντα εργατικά ατυχήματα	5.497		5.930		6.515	
Θανατηφόρα εργατικά ατυχήματα (συνολικά)	63		67		73	
Θανατηφόρα εργατικά ατυχήματα με παθολογικά αίτια (παθολογικά)	25		33		39	

Το **2016**, η Επιθεώρηση Α.Υ.Ε. δραστηριοποιήθηκε επίσης και κατά της **αδήλωτης εργασίας**, σε συνέχεια της σχετικής συνεχούς δράσης της από το β' εξάμηνο του 2013 και εντεύθεν. Στο πλαίσιο αυτό, διενεργήθηκαν σε όλους τους τομείς και επί μέρους κλάδους οικονομικής δραστηριότητας **3.331** έλεγχοι, παράλληλα και κυρίως συνδυαστικά με αντίστοιχους ελέγχους για θέματα Α.Υ.Ε.. Αναφορικά με τις κυρώσεις, επιβλήθηκαν σε **89** επιχειρήσεις **132** πρόστιμα κατά δέσμια αρμοδιότητα, για αντίστοιχο αριθμό αδήλωτων εργαζόμενων, συνολικού ύψους **1.366.197,27** Ευρώ (ποσοστό **39,79%** επί του συνολικού ποσού των προστίμων).

Στη συνέχεια, παρουσιάζονται αναλυτικά στοιχεία για την ελεγκτική δραστηριότητα της Επιθεώρησης Ασφάλειας και Υγείας στην Εργασία του Σ.Ε.Π.Ε. για το έτος **2016**.

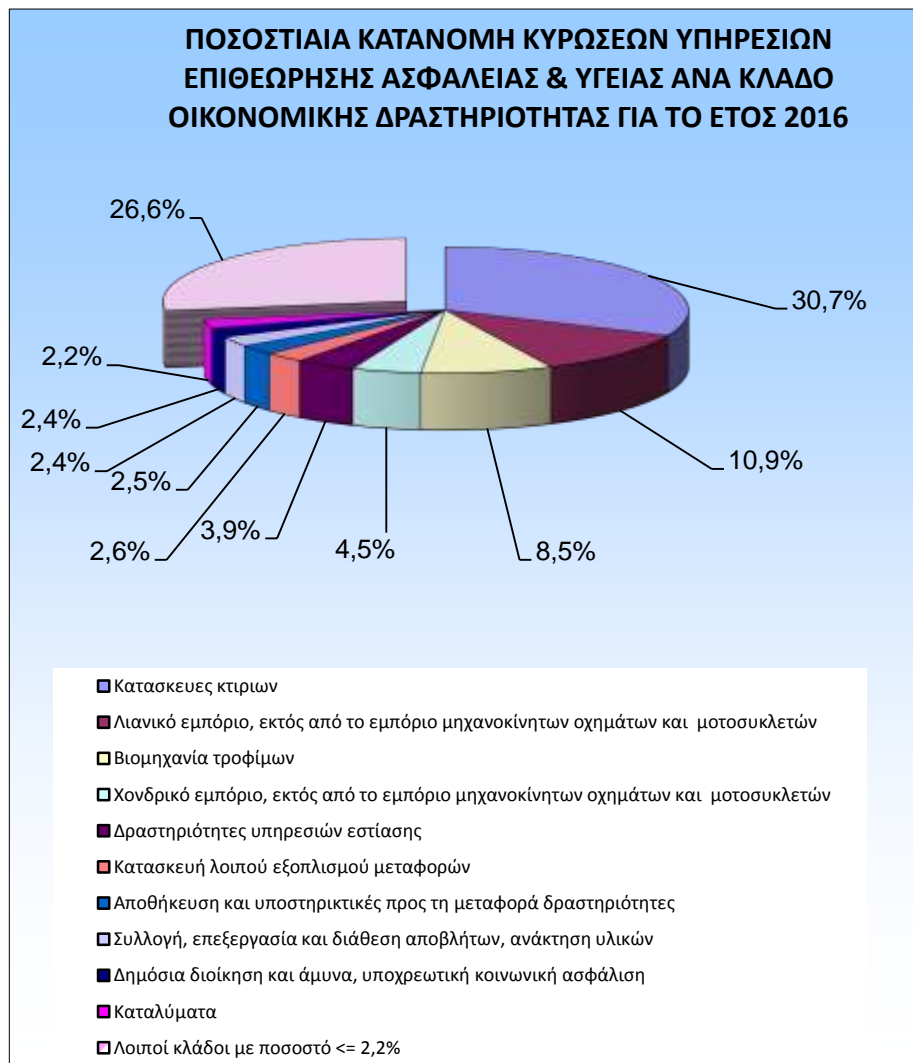
- Στο **Διάγραμμα 1** παρουσιάζεται η ποσοστιαία κατανομή του συνολικού αριθμού ελέγχων και επανελέγχων την Υπηρεσιών Επιθεώρησης Α.Υ.Ε. ανά κλάδο οικονομικής δραστηριότητας για το έτος **2016**.

ΔΙΑΓΡΑΜΜΑ 1

Σύμφωνα με το διάγραμμα, η ελεγκτική δράση της Επιθεώρησης Α.Υ.Ε. επικεντρώθηκε στον κλάδο του **λιανικού εμπορίου εκτός από το εμπόριο οχημάτων**, στον τομέα των **κατασκευών** και στον κλάδο των **υπηρεσιών εστίασης**, όπου και διενεργήθηκε σχεδόν το ήμισυ των ελέγχων, με επί μέρους ποσοστά **21,96 %**, **16,13%** και **10,49%** επί του συνόλου, αντίστοιχα. Ο κλάδος των υπηρεσιών εστίασης, ειδικότερα, αποτελεί και πάγιο στόχο της ελεγκτικής δράσης για την καταπολέμηση της αδήλωτης εργασίας.

Αναλυτικότερα στοιχεία για τον αριθμό ελέγχων και επανελέγχων για το έτος **2016** που αφορούν όλους τους τομείς οικονομικής δραστηριότητας παρουσιάζονται στον **Πίνακα T1** και στο **Διάγραμμα T1** του **Παραρτήματος Ι**.

- Στο **Διάγραμμα 2** παρουσιάζεται η ποσοστιαία κατανομή του συνολικού αριθμού κυρώσεων των υπηρεσιών Επιθεώρησης Α.Υ.Ε. ανά κλάδο οικονομικής δραστηριότητας για το έτος **2016**.

ΔΙΑΓΡΑΜΜΑ 2

Στον τομέα των **κατασκευών**, στον κλάδο του **λιανικού εμπορίου εκτός από το εμπόριο οχημάτων** και στον κλάδο των **βιομηχανιών τροφίμων** επιβλήθηκαν, κατά φθίνουσα αναλογία, οι περισσότερες κυρώσεις - όπως και κατά τα προηγούμενα τρία έτη - με επί μέρους ποσοστά επί του συνόλου **30,7%**, **10,9%** και **8,5%**, αντίστοιχα.

Το ποσοστό των κυρώσεων που αντιστοιχεί στον τομέα των κατασκευών είναι πάντοτε **το μεγαλύτερο με διαφορά**, παρά τη διαρκή μείωση της οικοδομικής δραστηριότητας από έτος σε έτος.

Περαιτέρω ανάλυση των κυρώσεων ανά κλάδο οικονομικής δραστηριότητας απεικονίζεται στα **Διαγράμματα 3, 4 και 5**.

- Στο **Διάγραμμα 3** απεικονίζεται η ποσοστιαία κατανομή των **μηνύσεων** και των **μηνυτήριων αναφορών** για τους κλάδους οικονομικής δραστηριότητας στους οποίους παρατηρείται η μεγαλύτερη συχνότητα υποβολής τους.

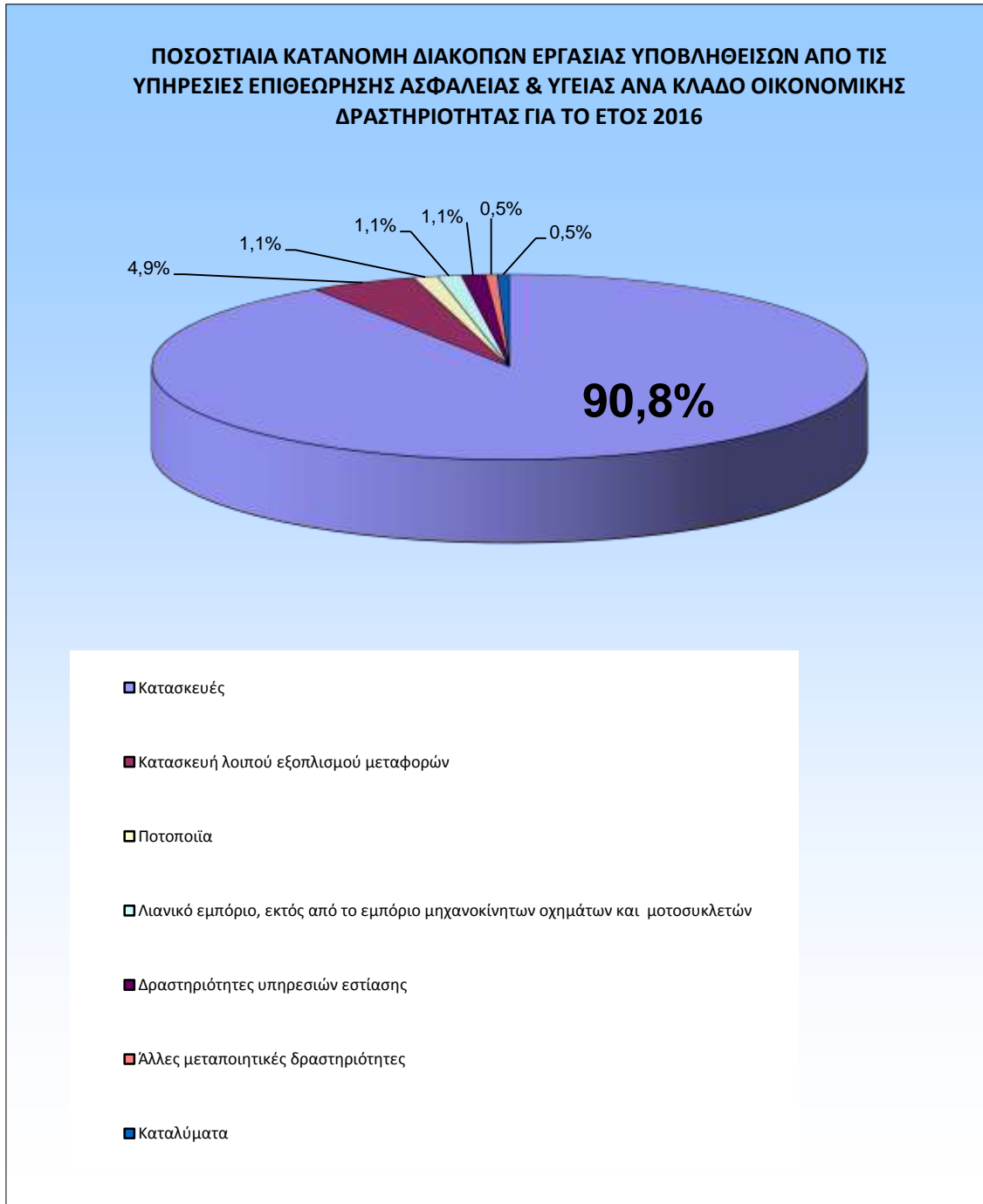
ΔΙΑΓΡΑΜΜΑ 3

Το μεγαλύτερο ποσοστό μηνύσεων και μηνυτήριων αναφορών που επιβλήθηκαν, αντιστοιχεί στον τομέα των **Κατασκευών** (με ποσοστό **18,8%**) και ακολουθούν ο κλάδος του **λιανικού εμπορίου εκτός οχημάτων** (**12,6%**) και ο κλάδος της **βιομηχανίας τροφίμων** (**7,4%**).

Σημειώνεται πως και κατά τα προηγούμενα έτη οι εν λόγω δραστηριότητες κατείχαν την ίδια σειρά ως προς το ποσοστό τους στο σύνολο των μηνύσεων που υποβλήθηκαν, αλλά και τα αντίστοιχα ποσοστά τους ήταν παραπλήσια.

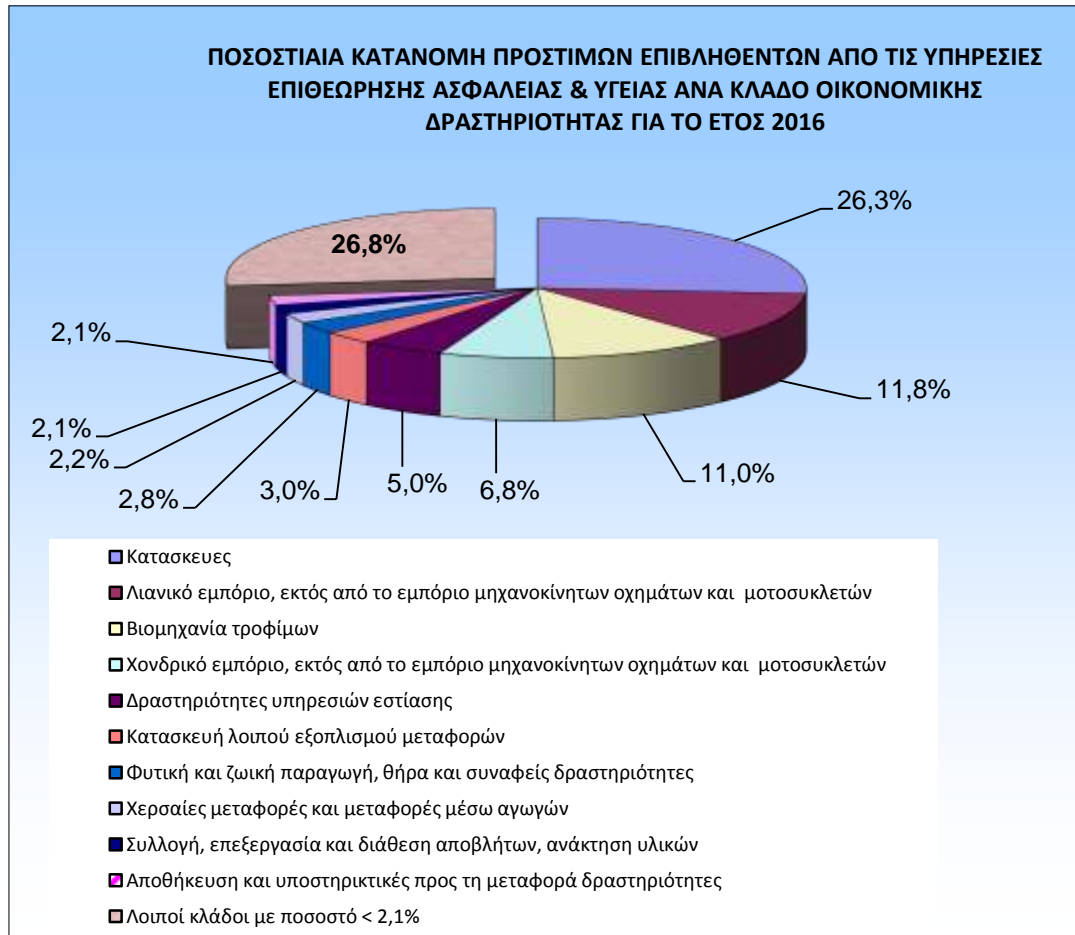
- Στο **Διάγραμμα 4** απεικονίζεται η ποσοστιαία κατανομή των **διακοπών εργασιών** ανά κλάδο οικονομικής δραστηριότητας.

ΔΙΑΓΡΑΜΜΑ 4



Όπως και πάντοτε, η συντριπτική πλειονότητα των διακοπών εργασιών (**90,8%**), επιβλήθηκε στον **τομέα των κατασκευών**. Μικρό ποσοστό (**4,9%**) αντιστοιχεί και στις διακοπές εργασιών που επιβλήθηκαν στη Ναυπηγοεπισκευαστική Ζώνη (ΝΕΖ) Πειραιώς-Δραπετσώνας-Κερατσινίου-Περάματος-Σαλαμίνας.

- Στο **Διάγραμμα 5** απεικονίζεται η ποσοστιαία κατανομή των επιβληθέντων προστίμων ανά κλάδο οικονομικής δραστηριότητας.

ΔΙΑΓΡΑΜΜΑ 5

Το μεγαλύτερο ποσοστό (**26,3%**) παρουσιάζει ο τομέας των **Κατασκευών** και ακολουθεί ο κλάδος του **Λιανικού Εμπορίου εκτός οχημάτων** (με **11,8%**) και ο κλάδος της **υπηρεσιών εστίασης** (με **11%**). Οι δύο πρώτες δραστηριότητες κατείχαν τις ίδιες θέσεις με βάση τα επί μέρους ποσοστά τους και κατά το προηγούμενο έτος, ενώ η τρίτη δραστηριότητα εκτόπισε τον κλάδο της βιομηχανίας τροφίμων στην τέταρτη θέση της κατάταξης.

Αναλυτικότερα στοιχεία για τις κυρώσεις που επιβλήθηκαν από τις υπηρεσίες Επιθεώρησης Α.Υ.Ε. κατά το έτος **2016** και αφορούν σε όλους τους κλάδους οικονομικής δραστηριότητας, παρουσιάζονται στον **Πίνακα T2** του Παραρτήματος Ι.

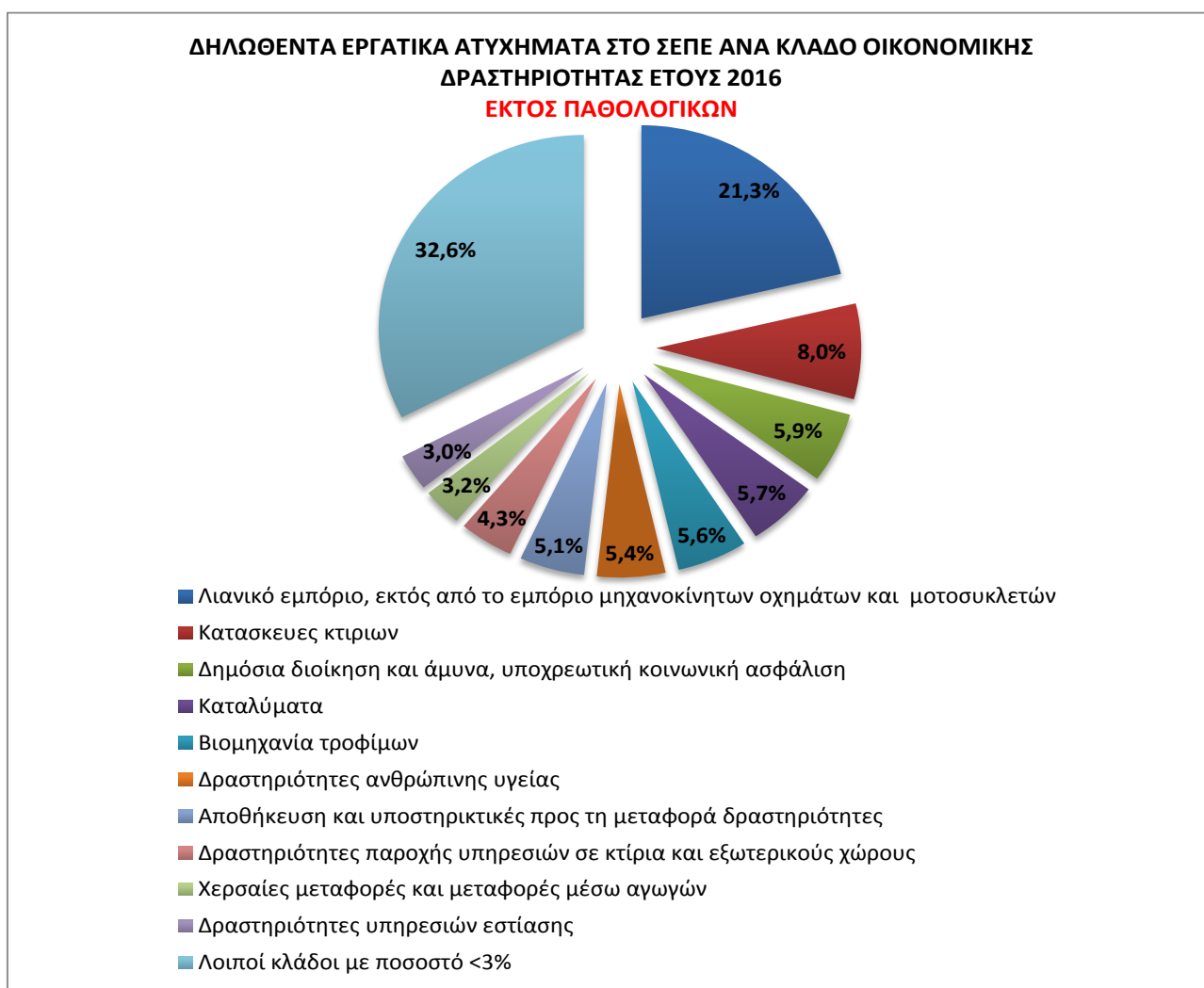
1.2 Στατιστικά στοιχεία εργατικών ατυχημάτων

1.2.1 Εργατικά ατυχήματα αναγγελλθέντα στο Σ.Ε.Π.Ε.

Όπως έχει αποτυπωθεί στον Πίνακα 1 ανωτέρω, το **2016** αναγγέλθηκαν **6.515** εργατικά ατυχήματα στις Υπηρεσίες Επιθεώρησης Α.Υ.Ε. του Σ.Ε.Π.Ε., έναντι **5.930** το **2015** και **5.497** το **2014**. Εκ των ανωτέρω, **33** ήταν θανατηφόρα μη οφειλόμενα σε παθολογικά αίτια, έναντι **34** και **41** που συνέβησαν κατά τα έτη **2015** και **2014** αντίστοιχα. Επομένως, ο αριθμός των εργατικών ατυχημάτων που δηλώθηκαν στο Σ.Ε.Π.Ε. κατά το παρελθόν έτος ανήλθε, μετά από τριετή συνεχή αύξηση, στα επίπεδα της τελευταίας περιόδου πριν την εκδήλωση της οικονομικής κρίσης.

- Στο **Διάγραμμα 6** παρουσιάζεται η ποσοστιαία κατανομή του συνόλου των **εργατικών ατυχημάτων** που αναγγέλθηκαν στο Σ.Ε.Π.Ε. ανά κλάδο οικονομικής δραστηριότητας για το έτος **2016**, **εξαιρουμένων αυτών με παθολογική αιτιολογία**.

ΔΙΑΓΡΑΜΜΑ 6

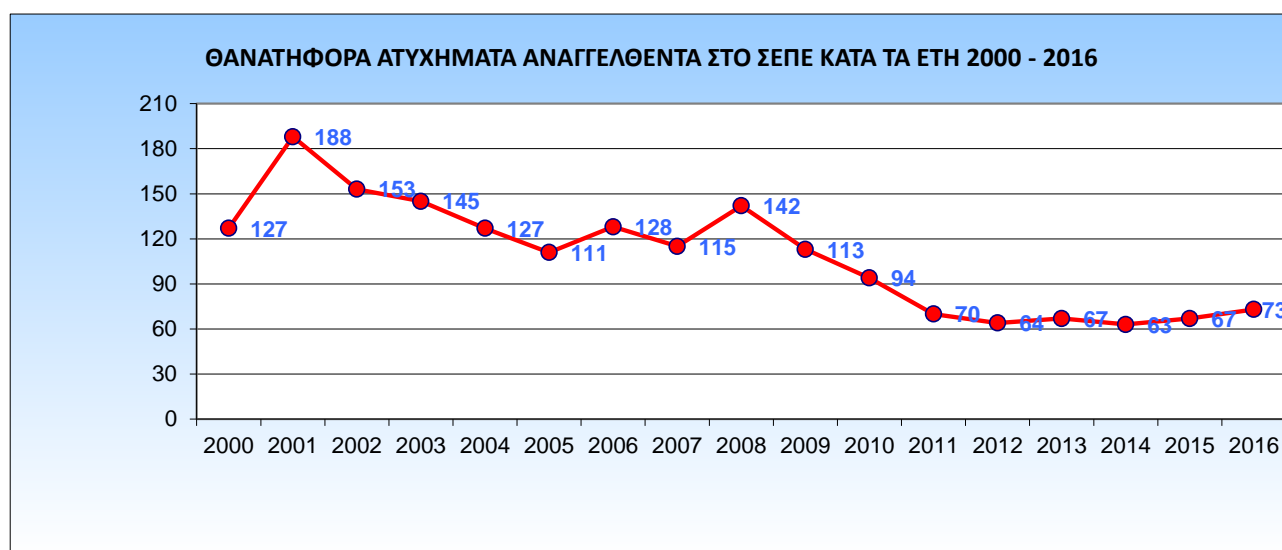


Από το ανωτέρω διάγραμμα φαίνεται πως τα μεγαλύτερα ποσοστά των εργατικών ατυχημάτων που αναγγέλθηκαν στο Σ.Ε.Π.Ε. αντιστοιχούν κατά σειρά στον κλάδο **του λιανικού εμπορίου εκτός οχημάτων (21,3%)**, στον τομέα **των κατασκευών (8,0%)** και στον κλάδο της **δημόσιας διοίκησης & άμυνας και υποχρεωτικής κοινωνικής ασφάλισης (5,9%)**.

Στους **Πίνακες και στα Διαγράμματα T3-T17** του Παραρτήματος Ι αναλύονται τα στατιστικά στοιχεία των αναγγελθέντων εργατικών ατυχημάτων ανά κατηγορία και κλάδο οικονομικής δραστηριότητας. Επιπλέον, για τα **θανατηφόρα εργατικά ατυχήματα**, παρουσιάζονται στατιστικά στοιχεία αναφορικά με τον υλικό παράγοντα, την ηλικία του θανόντα, το μήνα και την ώρα του ατυχήματος καθώς και την εθνικότητα.

- Στο **Διάγραμμα 7** απεικονίζεται ο αριθμός των **θανατηφόρων εργατικών ατυχημάτων** που αναγγέλθηκαν στις υπηρεσίες Επιθεώρησης Ασφάλειας και Υγείας στην Εργασία του Σ.Ε.Π.Ε., κατά τα έτη **2000-2016**.

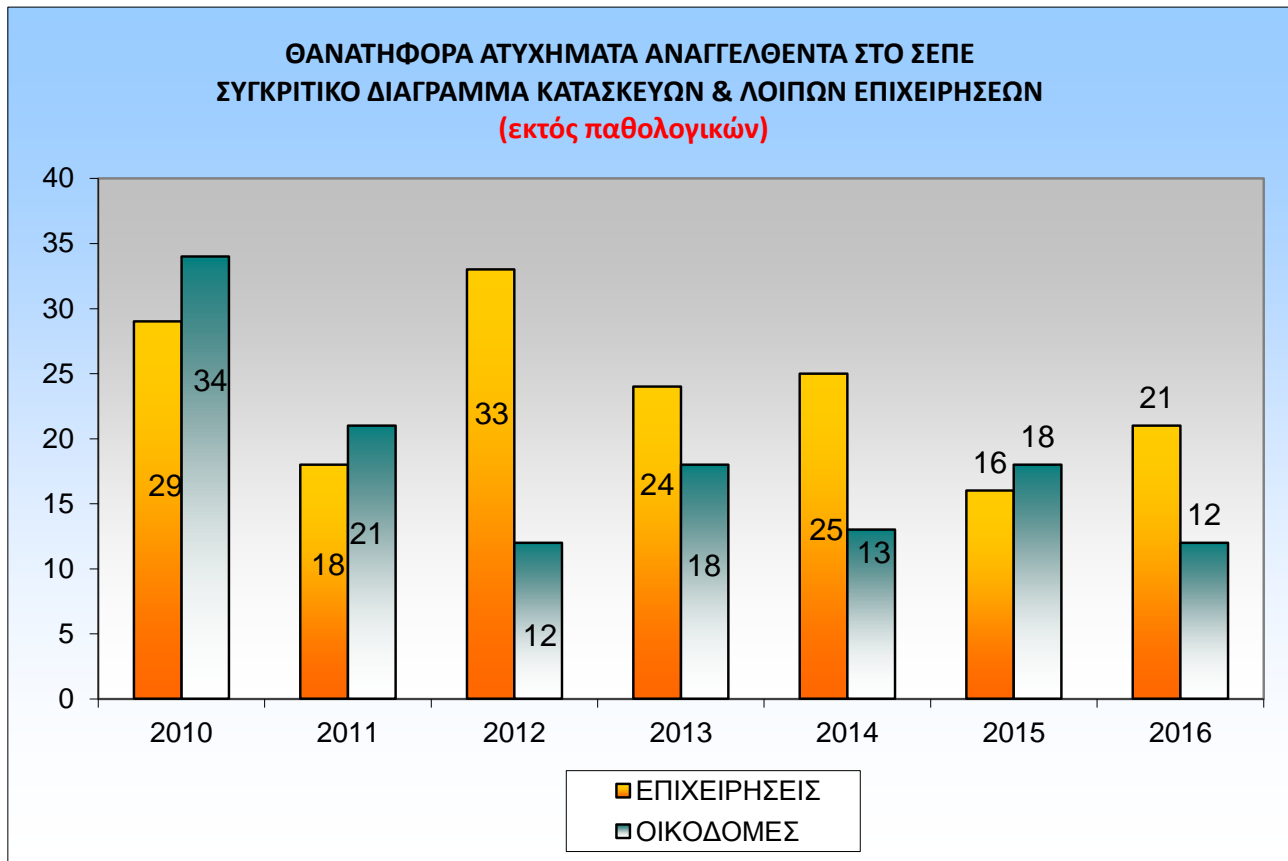
ΔΙΑΓΡΑΜΜΑ 7



Τα θανατηφόρα εργατικά ατυχήματα, σε απόλυτους αριθμούς, ανήλθαν σε **73** το **2016** έναντι **67** το **2015**, δηλαδή **δεν παρουσίασαν κατά την τριετία 2014-2016 αυξητική τάση αντίστοιχη με τη σημειωθείσα εξέλιξη του συνόλου των ατυχημάτων**.

- Στο **Διάγραμμα 8** απεικονίζεται ο αριθμός των θανατηφόρων εργατικών ατυχημάτων για τις κατασκευές και τις λοιπές επιχειρήσεις για τα έτη **2010-2016**.

ΔΙΑΓΡΑΜΜΑ 8



Σε απόλυτους αριθμούς, το **2016** συνέβησαν στον τομέα **των κατασκευών 12** θανατηφόρα ατυχήματα (χωρίς τα παθολογικά) έναντι **18** το 2015, **13** το 2014 και **18** το 2013.

Στους **υπόλοιπους κλάδους** εκτός των κατασκευών, ο αριθμός των θανατηφόρων εργατικών ατυχημάτων χωρίς τα παθολογικά αυξήθηκε μεν σε σχέση με το 2015 (**21** έναντι **16**), υπολείπεται πάντως του μεγέθους του 2014.

- Στα **Διαγράμματα 9 και 10** παρουσιάζονται τα **θανατηφόρα εργατικά ατυχήματα που αναγγέλθηκαν στο Σ.Ε.Π.Ε. ανά κλάδο οικονομικής δραστηριότητας**, στο σύνολό τους και χωρίς τα παθολογικής αιτιολογίας, αντίστοιχα.

ΔΙΑΓΡΑΜΜΑ 9



ΔΙΑΓΡΑΜΜΑ 10

Όπως συμβαίνει διαχρονικά, τα θανατηφόρα ατυχήματα **στις κατασκευές** είναι αυτά με τη μεγαλύτερη συχνότητα, η μείωση όμως του απόλυτου αριθμού τους κατά το **2016** μείωσε αντίστοιχα την αναλογία τους επί του συνόλου κατά **16,5** ποσοστιαίες μονάδες σε σχέση με το προηγούμενο έτος (ήτοι σε **36,4%**, εξαιρουμένων αυτών με παθολογική αιτιολογία).

Αναλυτικότερα στοιχεία για τον αριθμό των θανατηφόρων εργατικών ατυχημάτων ανά κλάδο οικονομικής δραστηριότητας παρουσιάζονται στον **Πίνακα Τ8 του Παραρτήματος Ι**.

1.2.2 Πορεία εργατικών ατυχημάτων σύμφωνα με τα στοιχεία του Ι.Κ.Α.

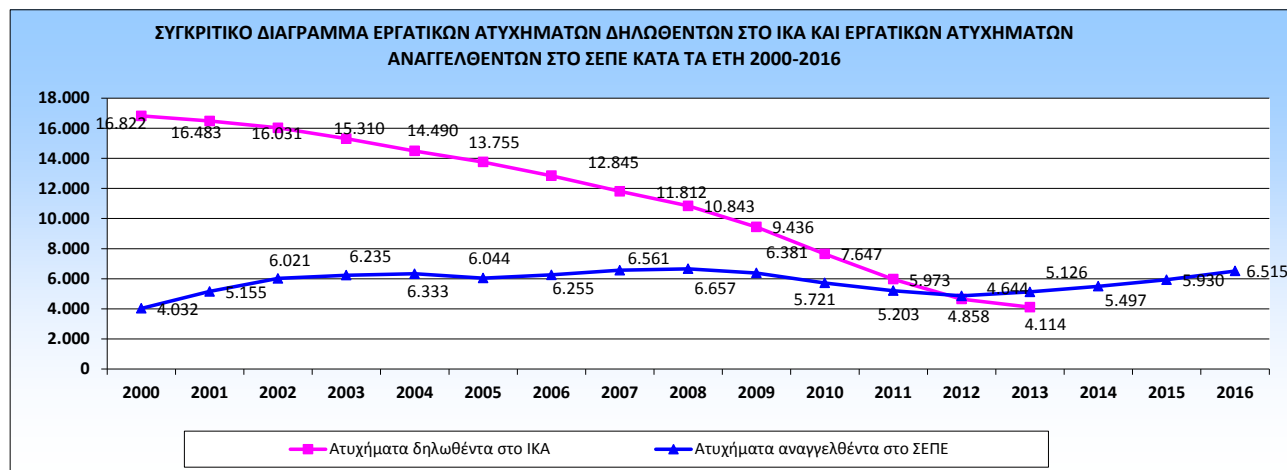
Από τα στατιστικά στοιχεία ατυχημάτων που δημοσιεύει κατ' έτος το Ι.Κ.Α., προκύπτει **συνεχής πτωτική πορεία** τόσο στο συνολικό **αριθμό ατυχημάτων**, όσο και στη **συχνότητα ατυχημάτων ανά 1.000 ασφαλισμένους του**. Επισημαίνεται ότι τα πιο πρόσφατα δημοσιευμένα στοιχεία του Ι.Κ.Α. αφορούν το έτος **2013**.

Συγκεκριμένα, ο συνολικός αριθμός των δηλωθέντων στο Ι.Κ.Α. ατυχημάτων, όπως παρουσιάζεται στο **Διάγραμμα 12**, μειώθηκε σε **4.114** το **2013** έναντι **4.644** το 2012, **5.973** το 2011, **7.647** το 2010, **9.436** το 2009 και **10.843** το 2008 και αντίστοιχα η συχνότητα των ατυχημάτων σ' όλους τους κλάδους (αριθμός ατυχημάτων **ανά 1000 ασφαλισμένους** για όλους τους κλάδους συνολικά) μειώθηκε από **5,1** το 2008 σε **4,4** το 2009, σε **3,6** το 2010, σε **3,2** το 2011, σε **2,4** το **2012** και σε **2,0** το **2013** (βλ. επίσης και τον **Πίνακα Τ3** του Παραρτήματος Ι). Στον **κλάδο των κατασκευών** η αντίστοιχη εξέλιξη, κατά προσέγγιση, ήταν από **10** ατυχήματα το 2008, σε **9** το 2009 και το 2010 και σε **8** το 2011, το 2012 και το 2013 (αριθμός ατυχημάτων ανά 1.000 εργαζόμενους στον κλάδο των κατασκευών).

Πρέπει να σημειωθεί εδώ ότι από το 2012 ο αριθμός των άμεσα ασφαλισμένων στο Ι.Κ.Α. αφορά τους ενεργούς ασφαλισμένους έστω και με μία ημέρα ασφάλισης εντός του έτους, ενώ μέχρι το 2011 αφορούσε άμεσα ασφαλισμένους με ασφαλιστική ικανότητα. (Για περισσότερα στοιχεία: <http://www.ika.gr>).

- Στο **Διάγραμμα 11** απεικονίζεται ο αριθμός εργατικών ατυχημάτων που δηλώθηκαν στο Ι.Κ.Α. κατά τα έτη **2000-2013** και ο αριθμός εργατικών ατυχημάτων που αναγγέλθηκαν στο Σ.Ε.Π.Ε. κατά τα έτη **2000-2016**.

ΔΙΑΓΡΑΜΜΑ 11



Η μέχρι προ πενταετίας σημαντική διαφορά στον αριθμό των αναγγελθέντων ατυχημάτων στους δύο φορείς, Σ.Ε.Π.Ε. και Ι.Κ.Α., αποδιδόταν κυρίως στο διαφορετικό πλαίσιο αναγγελίας εργατικών ατυχημάτων που ισχύει για έκαστο φορέα, όπως προέκυπτε και από την ανάλυση των αντίστοιχων συστημάτων αναγγελίας των εργατικών ατυχημάτων στα κράτη-μέλη της Ευρωπαϊκής Ένωσης βάσει της μεθοδολογίας ESAW της Eurostat. Στη συγκεκριμένη μεθοδολογία αναφέρεται ότι για τις διαδικασίες αναγγελίας εργατικών ατυχημάτων που βασίζονται στα συστήματα ασφάλισης (η αναγγελία δηλαδή γίνεται στον ασφαλιστικό φορέα με ενδεχόμενα οικονομικά κίνητρα για τον εργοδότη ή τον εργαζόμενο), τα επίπεδα αναγγελίας είναι υψηλότερα από ότι για τις διαδικασίες που βασίζονται στην έννομη υποχρέωση του εργοδότη να αναγγείλει το εργατικό ατύχημα.

Έκτοτε, μια σειρά παραμέτρων, όπως η φθίνουσα πορεία του αριθμού των ασφαλισμένων στο Ι.Κ.Α., η παράλληλη αύξηση της περιστασιακής και ανασφάλιστης εργασίας, η τάση να αναγγέλλονται σε μεγαλύτερο ποσοστό από ότι παλαιότερα στο Σ.ΕΠ.Ε. τα εργατικά ατυχήματα ορισμένων κλάδων (όπως έχει αναφερθεί παραπάνω) και το γεγονός πως στη δικαιοδοσία των Επιθεωρήσεων Α.Υ.Ε. του Σ.ΕΠ.Ε. υπάγονται σχεδόν όλοι οι εργαζόμενοι με σχέση εξαρτημένης εργασίας, ανεξαρτήτως καθεστώτος ασφάλισης, συνετέλεσαν στο να ανατραπεί η ανωτέρω εικόνα. Το **2012**, για πρώτη φορά, τα ατυχήματα που αναγγέλθηκαν στο Σ.ΕΠ.Ε. υπερέβησαν σε αριθμό αυτά που δηλώθηκαν στο Ι.Κ.Α. (**4.858** έναντι **4.644** αντίστοιχα).

1.3 Προγράμματα στοχευμένων ελέγχων

Τα **προγράμματα στοχευμένων ελέγχων** διεξάγονται συστηματικά κατά τα τελευταία έτη και αποτελούν προγράμματα τα οποία σχεδιάζονται από τη Διεύθυνση Προγραμματισμού και Συντονισμού Επιθεώρησης Ασφάλειας και Υγείας στην Εργασία της Κεντρικής Υπηρεσίας του Σ.ΕΠ.Ε. και υλοποιούνται από τις Περιφερειακές Υπηρεσίες Επιθεώρησης Α.Υ.Ε.. Τα εν λόγω προγράμματα αποσκοπούν στον έλεγχο εφαρμογής της νομοθεσίας σε κλάδους οικονομικής δραστηριότητας ή εργασίες στις οποίες διαπιστώνεται αυξημένη παραβατικότητα, μεγάλη συχνότητα εργατικών ατυχημάτων ή ενδέχεται να υπάρχουν νέοι και αναδυόμενοι κίνδυνοι. Πέραν των προγραμμάτων που σχεδιάζονται από την προαναφερθείσα Διεύθυνση, αντίστοιχα προγράμματα ελέγχου με την ονομασία ευρωπαϊκές **εκστρατείες ενημέρωσης και ελέγχου**, σχεδιάζονται από την Επιτροπή Ανώτερων Επιθεωρητών Εργασίας (Senior Labour Inspectors Committee -SLIC) και υλοποιούνται την ίδια περίοδο σε όλα τα Κράτη - Μέλη.

Τα προγράμματα διενεργούνται συνήθως σε ετήσια ή εξαμηνιαία βάση και προκειμένου οι έλεγχοι να διενεργούνται με ενιαίο τρόπο από όλες τις Υπηρεσίες Επιθεώρησης Α.Υ.Ε. και να παρέχεται η δυνατότητα ομοιόμορφης αποτύπωσης της κατάστασης στις ελεγχόμενες επιχειρήσεις, παραγωγής στατιστικών στοιχείων και εξαγωγής σχετικών συμπερασμάτων, πραγματοποιούνται βάσει **ειδικής για κάθε πρόγραμμα λίστας ελέγχου**, που περιλαμβάνει τα βασικότερα σημεία ελέγχου και τις αντίστοιχες διατάξεις της νομοθεσίας.

Αξίζει να σημειωθεί ότι, πέραν της ελεγκτικής διάστασης των εν λόγω προγραμμάτων, εξίσου σημαντική είναι και η **ενημερωτική και συμβουλευτική διάσταση των προγραμμάτων** για τους εργοδότες, τους εργαζόμενους και τυχόν άλλους εμπλεκόμενους. Στο πλαίσιο αυτό, εκδίδεται και διανέμεται ενημερωτικό υλικό, ενώ σε κάποιες περιπτώσεις διοργανώνονται και αντίστοιχες ενημερωτικές εκδηλώσεις.

Στον παρακάτω πίνακα παρουσιάζονται τα προγράμματα στοχευμένων ελέγχων που διενεργήθηκαν κατά τη χρονική περίοδο **2006 – 2016**:

ΠΙΝΑΚΑΣ ΔΙΕΝΕΡΓΗΘΕΝΤΩΝ ΠΡΟΓΡΑΜΜΑΤΩΝ ΕΛΕΓΧΩΝ ΑΠΟ ΤΗΝ Ε.Α.Υ.Ε. ΤΟΥ Σ.Ε.Π.Ε. ΚΑΤΑ ΤΑ ΕΤΗ 2006 - 2016													
Α/Α	ΠΕΡΙΓΡΑΦΗ ΠΡΟΓΡΑΜΜΑΤΟΣ	ΕΤΗ ΔΙΕΝΕΡΓΕΙΑΣ											
		2016	2015	2014	2013	2012	2011	2010	2009	2008	2007	2006	
1	Πρόγραμμα ελέγχων στον κατασκευαστικό κλάδο												
2	Πρόγραμμα ελέγχων στη Ναυπηγοεπισκευαστική Ζώνη Πειραιά-Δραπετσώνας-Κερατσινίου- Περάματος-Σαλαμίνας												
3	Πρόγραμμα ελέγχων σε διάφορους κλάδους οικονομικής δραστηριότητας Α' και Β' κατηγορία επικινδυνότητας (Ν. 3850/2010)												
4	Πρόγραμμα ελέγχων σε επιλεγμένες δραστηριότητες της βιομηχανίας τροφίμων και ποτών												
5	Πρόγραμμα ελέγχων σε οικοδομικές & τεχνικές εργασίες μικρής κλίμακας σε ύψος												
6	Πρόγραμμα ελέγχων σε τυπογραφεία και συναφείς δραστηριότητες												
7	Πρόγραμμα ελέγχων για την πρόληψη των μυοσκελετικών παθήσεων των εργαζομένων												
8	Πρόγραμμα ελέγχων για την εφαρμογή της νομοθεσίας για ΑΜΕΑ												
9	Πρόγραμμα ελέγχων σε Βιομηχανίες Τροφίμων και Ποτών												
10	Πρόγραμμα ελέγχων σε εργασίες με χρήση ικριωμάτων												
11	Πρόγραμμα ελέγχων για την πρόληψη των πτώσεων στο ίδιο επίπεδο και την ασφαλή τακτοποίηση των χώρων εργασίας (Ευρωπαϊκή Εκστρατεία)												

Α/Α	ΠΕΡΙΓΡΑΦΗ ΠΡΟΓΡΑΜΜΑΤΟΣ	ΕΤΗ ΔΙΕΝΕΡΓΕΙΑΣ										
		2016	2015	2014	2013	2012	2011	2010	2009	2008	2007	2006
12	Πρόγραμμα ελέγχων για την προστασία των εργαζομένων από κινδύνους κατά την εργασία σε εκρηκτικές ατμόσφαιρες											
13	Πρόγραμμα ελέγχων σε επιχειρήσεις συσκευασίας και επεξεργασίας αγροτικών προϊόντων											
14	Πρόγραμμα ελέγχων σε ελαιοτριβεία και οινοποιεία											
15	Πρόγραμμα ελέγχων σε κομμωτήρια											
16	Πρόγραμμα ελέγχων σε εταιρείες ανακύκλωσης											
17	Πρόγραμμα ελέγχων σε επιχειρήσεις που έχουν συμβληθεί με ΕΞ.Υ.Π.Π.											
18	Πρόγραμμα ελέγχων σε υπαίθριες εργασίες και σε χώρους εργασίας με σημαντική θερμική καταπόνηση											
19	Πρόγραμμα κοινών ελέγχων με το Γενικό Χημείο του Κράτους											
20	Πρόγραμμα ελέγχων σε εργασίες συντήρησης σε σταθμούς Τηλεπικοινωνιών											
21	Πρόγραμμα ελέγχων σε εργολάβους της ΔΕΗ											
22	Πρόγραμμα ελέγχων στις υπηρεσίες καθαριότητας των Ο.Τ.Α.											
23	Πρόγραμμα ελέγχων σε μεταφορές – αποθηκεύσεις											
24	Πρόγραμμα ελέγχων σε ξενοδοχεία – εστιατόρια											
25	Πρόγραμμα ελέγχων σε υπηρεσίες υγείας											
26	Πρόγραμμα ελέγχων για τους ψυχοκοινωνικούς κινδύνους στην εργασία (Ευρωπαϊκή Εκστρατεία)											
27	Πρόγραμμα ελέγχων σε συνεργεία αυτοκινήτων											

Α/Α	ΠΕΡΙΓΡΑΦΗ ΠΡΟΓΡΑΜΜΑΤΟΣ	ΕΤΗ ΔΙΕΝΕΡΓΕΙΑΣ											
		2016	2015	2014	2013	2012	2011	2010	2009	2008	2007	2006	
28	Πρόγραμμα ελέγχων σε επιχειρήσεις παροχής υπηρεσιών καθαρισμού												
29	Πρόγραμμα ελέγχων σε υποκαταστήματα Τραπεζών												
30	Πρόγραμμα ελέγχων για θέματα που αφορούν στην επίβλεψη της υγείας των εργαζομένων												
31	Πρόγραμμα ελέγχων σε αρτοποιεία												
32	Πρόγραμμα ελέγχων σε βιομηχανίες – βιοτεχνίες												
33	Πρόγραμμα ελέγχων σε επιχειρήσεις παροχής υπηρεσιών ασφάλειας-φύλαξης (security)												
34	Πρόγραμμα ελέγχων σε επιχειρήσεις όπου απασχολούνται ταχυμεταφορείς και διανομείς έτοιμου φαγητού												
35	Πρόγραμμα ελέγχων σε επιχειρήσεις εποχικού χαρακτήρα												
36	Πρόγραμμα ελέγχων σε εργασίες αποξήλωσης (αφαίρεσης) αμιαντούχων υλικών												
37	Πρόγραμμα ελέγχων για την πρόληψη των μυοσκελετικών παθήσεων στις εργασίες με χειρωνακτική διακίνηση φορτίων (Ευρωπαϊκή Εκστρατεία)												
38	Πρόγραμμα ελέγχων σε χώρους εκτροφής και επεξεργασίας πτηνών												
39	Πρόγραμμα ελέγχων σε Ιδρύματα υγείας και κοινωνικής μέριμνας												

1.3.1 Ετήσια προγράμματα στοχευμένων ελέγχων 2016

1.3.1.1 Έλεγχοι σε επιλεγμένες δραστηριότητες της Βιομηχανίας Τροφίμων και Ποτών

Το πρόγραμμα αυτό υλοποιήθηκε σε συνέχεια του αντίστοιχου προγράμματος του 2014, δηλαδή με βάση τον ίδιο κατάλογο σημείων ελέγχου (check list), εστιάστηκε όμως στις δραστηριότητες της **επεξεργασίας & συντήρησης κρέατος/πουλερικών** και **φρούτων/λαχανικών**, της **παραγωγής χυμών - ελαίων & λιπών** και **ειδών ζαχαροπλαστικής**.

Στο πλαίσιο του προγράμματος, πραγματοποιήθηκαν **1.074** έλεγχοι και επανέλεγχοι, επιβλήθηκαν **69** Πράξεις Προστίμου και υποβλήθηκαν **11** Μηνυτήριες Αναφορές.

Τα στατιστικά / ποιοτικά ευρήματα των ελέγχων έχουν ως ακολούθως:

- Ως προς τις διατάξεις της νομοθεσίας που αφορούσαν τη διαχείριση της ασφάλειας και υγείας στην εργασία, δηλαδή την παροχή υπηρεσιών Τεχνικού Ασφαλείας και Ιατρού Εργασίας, την εκπόνηση Γραπτής Εκτίμησης Επαγγελματικού Κινδύνου, την τήρηση Ειδικού Βιβλίου Ατυχημάτων, την ιατρική επίβλεψη της υγείας των εργαζομένων και την ενημέρωση και εκπαίδευση των εργαζομένων σε θέματα ασφάλειας και υγείας, καταγράφηκε ποσοστό συμμόρφωσης των επιχειρήσεων κατά τους ελέγχους από **60,3%** έως **89,2%** (ανάλογα με τη διάταξη), με το μικρότερο ποσοστό να αντιστοιχεί στη σύνταξη Γ.Ε.Ε.Κ. (όπως ακριβώς και στο αντίστοιχο πρόγραμμα ελέγχων του 2014). Το αμέσως μικρότερο ποσοστό συμμόρφωσης (**71%**) αντιστοιχούσε στον έλεγχο της ακουστικής ικανότητας των εργαζομένων από τον ιατρό εργασίας, όπου προβλεπόταν η απασχόληση αυτού.
- Όσον αφορά τις διατάξεις της νομοθεσίας που αφορούσαν τα μηχανήματα, δηλαδή τις γραπτές οδηγίες χρήσης εξοπλισμού εργασίας, τη διαδικασία διακοπής λειτουργίας του εξοπλισμού εργασίας σε εργασίες συντήρησης και καθαρισμού, την τοποθέτηση ειδικών προφυλακτών για την κάλυψη των κινούμενων μερών των μηχανημάτων, τους ελέγχους και τις δοκιμές των εξοπλισμών εργασίας, το ποσοστό συμμόρφωσης κυμάνθηκε σε ποσοστά από **69,7%** έως **92%**, με το μικρότερο ποσοστό να αντιστοιχεί στη χορήγηση γραπτών οδηγιών χρήσης για τον εξοπλισμό εργασίας.
- Στα λοιπά βασικά θέματα που σχετίζονταν με την πυροπροστασία, τις εξόδους κινδύνου, τις προδιαγραφές ασφάλειας και υγείας εργασιακών χώρων (προστασία από πτώσεις, χώροι ανάπαυσης κ.λπ.), τη σήμανση στα σημεία του χώρου εργασίας όπου υφίστατο κίνδυνος και την επισήμανση οδών κυκλοφορίας των οχημάτων, τις μεταφορές φορτίων, την ασφαλή χρήση & αποθήκευση επικίνδυνων χημικών ουσιών, τη διάθεση δελτίων δεδομένων ασφαλείας και τη χορήγηση και χρήση Μέσων Ατομικής Προστασίας, το ποσοστό συμμόρφωσης στις αντίστοιχες διατάξεις της νομοθεσίας, κατά τους ελέγχους, ήταν κυμαινόμενο από **62,1%** έως **94,5%**. Τα μικρότερα ποσοστά, κατά σειρά **62,1% - 71,8% - 72,1%** αντιστοιχούσαν στα σημεία : έλεγχος της εγκατάστασης από αδειούχο ηλεκτρολόγο με Υ.Δ., σήμανση των οδών κυκλοφορίας των οχημάτων και ύπαρξη σχεδίου δράσης & διαφυγής σε περίπτωση έκτακτης ανάγκης, αντίστοιχα.
- Κατά τους διενεργηθέντες επανελέγχους υπήρξε συμμόρφωση στις υποδείξεις των αρχικών δελτίων ελέγχου (σε ποσοστό **70,7%** έως **97%** των σημείων ελέγχου) με τα μικρότερα ποσοστά **70,7%** και **72,2%** να αντιστοιχούν στον έλεγχο της ακουστικής ικανότητας των εργαζομένων από τον Ι.Ε. και στους περιοδικούς ελέγχους και δοκιμές των εξοπλισμών εργασίας, αντίστοιχα.
- Όσον αφορά τις κυρώσεις, αυτές αφορούσαν παραβάσεις :
 - α) του Άρθρου 42 του Ν. 3850/2010 περί των γενικών υποχρεώσεων του εργοδότη, συγκεκριμένα δε τη μη αναγγελία εργατικού ατυχήματος, την έλλειψη γραπτής εκτίμησης

επαγγελματικού κινδύνου και τη μη χρήση υπηρεσιών τεχνικού ασφαλείας και ιατρού εργασίας,

β) του Π.Δ. 395/1994 όπως ισχύει, συγκεκριμένα δε τη μη τοποθέτηση προφυλακτήρων για την κάλυψη των κινούμενων τμημάτων των μηχανημάτων,

γ) του Π.Δ. 16/1996, συγκεκριμένα δε τον μη έλεγχο και τη μη ύπαρξη βεβαίωσης καταλληλότητας της ηλεκτρολογικής εγκατάστασης από αδειούχο ηλεκτρολόγο εγκαταστάτη.

Πρέπει να σημειωθεί ότι στα περισσότερα σημεία ελέγχου, τα ποσοστά συμμόρφωσης των επιχειρήσεων στις διατάξεις της νομοθεσίας υπολείπονταν εκείνων του προγενέστερου, αντίστοιχου προγράμματος ελέγχων (α' εξάμηνο 2014), τόσο κατά τους αρχικούς ελέγχους, όσο - κυρίως- κατά τους επανελέγχους.

1.3.1.2. Έλεγχοι σε μικρής κλίμακας οικοδομικές & τεχνικές εργασίες σε ύψος

Το παρόν πρόγραμμα απετέλεσε κατά ένα μέρος συνέχεια των αντίστοιχων του 2013 και του 2014 για τις εργασίες με χρήση ικριωμάτων, εστιάστηκε όμως στις μικρής κλίμακας τεχνικές & οικοδομικές εργασίες σε ύψος και όχι στις αντίστοιχες κύριες εργοταξιακές εργασίες (κατεδαφίσεις, εργασίες ξυλοτύπου, σκυροδέτησης, τοιχοποιΐας κ.λπ.). Οι εργασίες μικρής κλίμακας που ελέγχθηκαν, περιελάμβαναν, ενδεικτικά, χρωματισμούς & επιχρίσματα όψεων κτιρίων με χρήση ικριωμάτων, επισκευή/ανακαίνιση στεγών με χρήση ικριωμάτων, τοποθέτηση θερμομόνωσης στις εξωτερικές όψεις υφιστάμενων κτιρίων, τοποθέτηση ψευδοροφών κ.ά..

Το πρόγραμμα υλοποιήθηκε κατά την περίοδο από **29.02-31.12.2016**. Στο πλαίσιο αυτού, πραγματοποιήθηκαν συνολικά **645 έλεγχοι** και **94 επανελέγχοι** σε εργοτάξια, κατά τους οποίους δόθηκαν συνολικά **701 συστάσεις** και **953 υποδείξεις**. Για βεβαιωθείσες παραβάσεις επιβλήθηκαν **43 πρόστιμα** και **ισάριθμες διακοπές εργασιών** και υποβλήθηκαν **14 μηνύσεις ή μηνυτήριες αναφορές**.

Οι βασικές διαπιστώσεις των ελέγχων, με βάση τα φύλλα αναφοράς με τα ποσοστά συμμόρφωσης στα επί μέρους σημεία ελέγχου και τις ποιοτικές εκθέσεις από τις Περιφερειακές υπηρεσίες επιθεώρησης Α.Υ.Ε., είναι οι ακόλουθες ανά ενότητα :

α. Γενικές διατάξεις

- Στο **75,6%** των εργοταξίων τηρούνταν Σχέδιο Ασφάλειας & Υγείας (Σ.Α.Υ.), τυπικά ως επί το πλείστον.
- Στο **89,6%** των εργοταξίων δεν διαπιστώθηκε η τέλεση εργασιών σε άμεση γειτνίαση με εναέριους ρευματοφόρους αγωγούς, κατά κανόνα δε, όπου βρέθηκε να γίνονται παρόμοιες επικίνδυνες εργασίες, οι υπεύθυνοι του έργου δεν είχαν ενημερώσει τη ΔΕΗ πριν την έναρξη των εργασιών.
- Στο **82,6%** των εργοταξίων είχαν χορηγηθεί στους εργαζομένους μέσα ατομικής προστασίας, εκ των οποίων τα υποδήματα ασφαλείας ήταν το είδος που χρησιμοποιούταν σε μεγαλύτερο βαθμό.
- Γενική σήμανση ασφαλείας στο εργοτάξιο υπήρχε στο **78%** των περιπτώσεων.

β. Ικριώματα

- Για τα σταθερά ικριώματα, βεβαίωση περί της ευστάθειας και πληρότητάς τους από τον επιβλέποντα μηχανικό είχε συνταχθεί στο **62,4%** των περιπτώσεων.
- Τα περισσότερα κινητά ικριώματα τύπου πύργου -ποσοστό **65%**- διέθεταν ανασταλτικές διατάξεις («φρένα») στους τροχούς έναντι ακούσιας μετακίνησης.

- Όπου υπήρχαν αναρτημένα ικριώματα / εξέδρες στις προσόψεις των κτιρίων, μόνιμα (π.χ. στα κτίρια με υαλοπετάσματα) ή μη, έφεραν διατάξεις ασφαλείας για την αποτροπή ταλάντωσης, οριζόντιας μετακίνησης ή ανατροπής τους σε ποσοστό **77,1%**.

- Ειδικότερα, πάντως, όσον αφορά τα δάπεδα των ικριωμάτων, αυτά είχαν γενικά **ανεπαρκές πλάτος** (κάτω των 60 cm) σε ποσοστό **25,4%** επίσης, **στερούνταν προστατευτικού κιγκλιδώματος** σύμφωνα με τις προδιαγραφές της νομοθεσίας στο **29%** των περιπτώσεων και **ασφαλών μέσων πρόσβασης** (κλιμάκων ή κεκλιμένων επιπέδων) στο **32,3%**, αντίστοιχα.

Τα ευρήματα αυτά είναι παρεμφερή με εκείνα του ειδικού προγράμματος ελέγχων του α' εξαμήνου 2014 για τις εργασίες με χρήση ικριωμάτων, κατά το οποίο τα αντίστοιχα ποσοστά μη συμμόρφωσης αναφορικά με τα ανωτέρω σημεία ελέγχου είχαν υπολογιστεί σε 29,5%, 28,4% και 40,9%.

γ. Φορητές κλίμακες

- Οι φορητές κλίμακες, γενικά, ήταν κατάλληλες για την εργασία για την οποία χρησιμοποιούνταν σε ποσοστό **85,2%**, ενώ ήταν σταθερά στηριγμένες στα άνω και κάτω άκρα τους σε ποσοστό **83%**.

δ. Ανυψωτικά μηχανήματα

- Κατά ένα υπολογίσιμο ποσοστό - **35,3%** - τα ανυψωτικά μηχανήματα **δεν συνοδεύονταν από πιστοποιητικό καταλληλότητας** αναγνωρισμένου φορέα, ενώ ο χειρισμός τους στο **33,8%** των περιπτώσεων γινόταν από άτομα **άνευ αδείας**.

ε. Εργασίες επί στέγης

- Στα ολιγάριθμα εργοτάξια (της τάξης του **6%** του συνόλου των ελεγχθέντων) όπου διαπιστώθηκε η τέλεση παρόμοιων εργασιών, υπήρχε εξωτερικό, περιμετρικό της στέγης, ικριώμα σε ποσοστό **73,7%**, ενώ στο **75%** των περιπτώσεων κατά τις οποίες η υπό επισκευή ή ανακαίνιση στέγη είχε ανοίγματα/κενά πάνω από εσωτερικό χώρο του κτιρίου, υπήρχε υποκείμενο εσωτερικό ικριώμα.
- Στο **82,5%** των περιπτώσεων εργασιών επί στέγης, οι εργαζόμενοι είχαν στη διάθεσή τους ζώνες ασφαλείας.

στ. Δάπεδα εργασίας & οδοί κυκλοφορίας σε ύψος

- Τα πέρατα των πλακών, τα ανοίγματα κατακόρυφων επιφανειών, οι πλευρές των υπερυψωμένων διαβάσεων & διαδρόμων κυκλοφορίας και οι πλευρές των ημιτελών κλιμακοστασίων διέθεταν προσωρινά προστατευτικά κιγκλιδώματα έναντι πτώσης σε ποσοστά **68,8%** - **74,4%** - **72,3%** και **75,8%** των ελεγχθέντων εργοταξίων, αντίστοιχα.
- Τα οριζόντια ανοίγματα δαπέδων και πλακών καλύπτονταν με επικάλυψη ή έφεραν προστατευτικό, έναντι πτώσης, περιμετρικό κιγκλιδωμά στο **74%** των περιπτώσεων.

Κατά τους **διενεργηθέντες επανελέγχους** διαπιστώθηκε συμμόρφωση ως προς τις υποδείξεις των αρχικών ελέγχων, σε ποσοστό των εργοταξίων μεταξύ **91,3%** και **100%**, ανάλογα με το σημείο ελέγχου, με εξαίρεση την **τοποθέτηση πλευρικού, προστατευτικού έναντι πτώσης κιγκλιδώματος στις υπερυψωμένες διαβάσεις & διαδρόμους κυκλοφορίας** (ποσοστό συμμόρφωσης **87,5%**).

Όσον αφορά, τέλος, τις διοικητικές κυρώσεις που επιβλήθηκαν, κατά προσέγγιση το **30%** των **πράξεων προστίμων** και το **60%** των **διακοπών εργασιών** ήταν συνυφασμένες, κατά ένα μέρος ή αποκλειστικά, με **ελλείψεις σε μέσα πλευρικής προστασίας έναντι πτώσης από τα δάπεδα ικριωμάτων**.

1.3.2 Εξαμηνιαία Προγράμματα στοχευμένων ελέγχων 2016

1.3.2.1 Έλεγχοι σε τυπογραφεία και συναφείς δραστηριότητες

Το εν λόγω πρόγραμμα είχε ως στόχο όλες τις επί μέρους δραστηριότητες & εξειδικεύσεις της βιομηχανίας τύπου, δηλαδή αυτές της **προεκτύπωσης** (επεξεργασία κειμένων-εικόνων-σελίδων, δημιουργία προτύπων, φωτομεταφορά, μοντάζ, κατασκευή εκτυπωτικών πλακών κ.ά.), της **εκτύπωσης κάθε είδους** (παραδοσιακά τυπογραφεία, λιθογραφία offset, φλεξογραφία, βαθυτυπία, μεταξοτυπία, ψηφιακές εκτυπώσεις κλπ.) και της **μετεκτύπωσης/διαμόρφωσης τελικού προϊόντος** (αυτόνομα βιβλιοδετεία παραγωγής, ειδικές εκτυπωτικές εργασίες, κυτιοποιΐα), εστιάστηκε όμως κατά κύριο λόγο στη δραστηριότητα **βιομηχανικής εκτύπωσης σε χαρτί**.

Το πρόγραμμα υλοποιήθηκε κατά την περίοδο από **29/02 έως 30/06/2016**. Στο πλαίσιο αυτού, πραγματοποιήθηκαν συνολικά **178 έλεγχοι** σε ισάριθμες επιχειρήσεις ή αυτοτελείς εγκαταστάσεις και **46 επανέλεγχοι**, η δε κατανομή των ελέγχων ανά κατηγορία μεγέθους επιχείρησης βάσει του αριθμού των εργαζομένων παρουσιάζεται στον παρακάτω πίνακα.

	ΧΑΡΑΚΤΗΡΙΣΜΟΣ ΤΩΝ ΕΠΙΧΕΙΡΗΣΕΩΝ ΠΟΥ ΕΛΕΓΧΘΗΚΑΝ ΜΕ ΚΡΙΤΗΡΙΟ ΤΟΝ ΑΡΙΘΜΟ ΤΩΝ ΕΡΓΑΖΟΜΕΝΩΝ				
	Πολύ μικρές 0-9	Μικρές 10-49	Μεσαίες 50-249	Μεγάλες 250+	Σύνολο
Έλεγχοι	139 (78,09%)	25 (14,04%)	14 (7,87%)	0	178
Επανέλεγχοι	34 (73,91%)	7 (15,22%)	5 (10,87%)	0	46

Επομένως, το **93,1%** του συνόλου των επιχειρήσεων που ελέγχθηκαν ήταν μικρές ή πολύ μικρές και καμία μεγάλη – άλλωστε μεγάλες επιχειρήσεις δεν απαντώνται στον κλάδο (ενδεικτικά, στο Εθνικό Τυπογραφείο απασχολούνταν τον Φεβρουάριο του 2016 181 άτομα).

Κατά τους διενεργηθέντες ελέγχους και επανελέγχους, δόθηκαν συνολικά **220 συστάσεις** και **480 υποδείξεις**, ενώ επιβλήθηκαν **16 πρόστιμα** και υποβλήθηκαν **6 μηνύσεις ή μηνυτήριες αναφορές**.

Οι βασικές διαπιστώσεις των ελέγχων, με βάση τα φύλλα αναφοράς με τους βαθμούς συμμόρφωσης στα επί μέρους σημεία ελέγχου και τις ποιοτικές εκθέσεις από τις Περιφερειακές υπηρεσίες Επιθεώρησης Α.Υ.Ε., είναι τα ακόλουθα, ανά ενότητα :

α. Διαχείριση των θεμάτων ασφάλειας & υγείας στην εργασία από την επιχείρηση

- **80,9%** του συνόλου των επιχειρήσεων χρησιμοποιούσαν τις υπηρεσίες Τεχνικού Ασφαλείας, ενώ αυτές που απασχολούσαν 50 άτομα και άνω είχαν συνάψει σύμβαση με Ιατρό Εργασίας **στο σύνολό τους**.
- Μόνο στο **49%** των επιχειρήσεων είχε συνταχθεί Γραπτή Εκτίμηση Επαγγελματικού Κινδύνου (Γ.Ε.Ε.Κ.), στις δε πολύ μικρές το σχετικό ποσοστό συμμόρφωσης ήταν **40,7%**.
- Ενώ οι επιχειρήσεις που απασχολούσαν Ι.Ε. τηρούσαν αρχείο ιατρικών φακέλων (που κάλυπτε το σύνολο των εργαζομένων στο **90,1%** των περιπτώσεων) στο σύνολό τους, βεβαιώσεις καταλληλότητας για το σύνολο των εργαζομένων είχαν εκδοθεί μόνο στο **58,3%** από αυτές, ελλείψεις στο συγκεκριμένο θέμα διαπιστώθηκαν στο **16,7%** και στο **25%** των επιχειρήσεων που ελέγχθηκαν δεν είχε εκδοθεί καμία τέτοια βεβαίωση καταλληλότητας.

β. Υποδομή της επιχείρησης σε θέματα ενεργητικής πυροπροστασίας

- Το **83%** του συνόλου των επιχειρήσεων διέθεταν μελέτη ενεργητικής πυροπροστασίας.
- Γενικά, όπου προβλέπονταν ξεχωριστές έξοδοι κινδύνου υπήρχε σήμανση για αυτές σε ποσοστό **91,1%** των επιχειρήσεων, ενώ οι διάδρομοι διαφυγής που οδηγούσαν μέσω αυτών προς εξωτερικό χώρο, ήταν ευχερώς προσπελάσιμοι σε ποσοστό **84,1%** των επιχειρήσεων.
- Αντίθετα, προβλήματα διαπιστώθηκαν τόσον αναφορικά με τη λειτουργικότητα του φορητού πυροσβεστικού υλικού και του μόνιμου υδροδοτικού δικτύου (όπου το τελευταίο υπήρχε), η οποία ήταν πλήρης στο **69,8%** των επιχειρήσεων (στο **63%** των πολύ μικρών) και μηδενική στο **20,1%** (στο **24,4%** των πολύ μικρών), όσο και με τη σήμανση για τις θέσεις των πυροσβεστήρων, η οποία ήταν, αντίστοιχα, πλήρης μόνο στο **58,4%** των επιχειρήσεων (στο **53%** των πολύ μικρών) και ανύπαρκτη στο **33,1%** (στο **36,4%** των πολύ μικρών).

γ. Ηλεκτρολογική εγκατάσταση

- Το **60,6%** των επιχειρήσεων διέθετε πιστοποιητικό από αδειούχο ηλεκτρολόγο συντηρητή για την καταλληλότητα της ηλεκτρολογικής εγκατάστασης.
- Στο **75,2%** των επιχειρήσεων υπήρχαν συστήματα προστασίας διαφορικού ρεύματος (βασικά αντιηλεκτροπληξιακά ρελαί διαφυγής έντασης) στα κυκλώματα και των ασθενών και των ισχυρών ρευμάτων, ενώ αντίθετα, στο **19,1%** γενικά δεν υπήρχαν τέτοια συστήματα - ούτε στους πίνακες φωτισμού.

δ. Προδιαγραφές του χώρου εργασίας

- Στο **72,4%** των επιχειρήσεων δεν διαπιστώθηκαν κατά τον έλεγχο προβλήματα ή δεν βρέθηκαν σχετικές καταγεγραμμένες αναφορές για τη στάθμη φωτισμού σε θέσεις εργασίας με αυξημένες σχετικές απαιτήσεις (οθόνες οπτικής απεικόνισης, μοντάζ, εμφάνισης τυπογραφικών πλακών, ελέγχου ενδείξεων των μηχανών, ελέγχου της ποιότητας εκτύπωσης κ.ά.), ενώ, αντίθετα, στο **15,2%** των επιχειρήσεων ο φωτισμός στις εν λόγω θέσεις, όπου υπήρχαν αυτές, ήταν εμφανώς ανεπαρκής.
- Στο **68,5%** των επιχειρήσεων, ομοίως, δεν διαπιστώθηκαν κατά τον έλεγχο προβλήματα ή δεν βρέθηκαν σχετικές καταγεγραμμένες αναφορές για τον εξαερισμό, φυσικό ή τεχνητό, των χώρων εργασίας όπου εκλύονταν αναθυμιάσεις από την παραγωγική διαδικασία ή / και θερμότητα από τις μηχανές, ενώ αντίθετα στο **21,5%** η ατμόσφαιρα των χώρων εργασίας ήταν εμφανώς επιβαρυνμένη.

ε. Χειρισμός επικίνδυνων / επιβλαβών χημικών ουσιών

- Στο **74,3%** των επιχειρήσεων οι πτητικές χημικές ουσίες (χρώματα, διαλύτες κλπ.) πέραν της ημερήσιας χρησιμοποιούμενης ποσότητας αποθηκεύονταν αποκλειστικά ξεχωριστά, εκτός χώρου παραγωγής, ενώ αντίθετα στο **9,7%** ουδεμία σχετική μέριμνα είχε ληφθεί.
- Πλήρης σήμανση ασφαλείας στα δοχεία των χημικών προϊόντων υπήρχε στο **71,8%** των επιχειρήσεων και καθόλου στο **6,5%**, ενώ τα Αρχεία Δεδομένων Ασφαλείας από τον κατασκευαστή (MSDS) συνόδευαν τα προϊόντα στο **85,8%** των επιχειρήσεων.
- Στο σύνολο, σχεδόν, (**97,1%**) των επιχειρήσεων, οι εργαζόμενοι που χειρίζονταν χημικές ουσίες είχαν στη διάθεσή τους τα απαραίτητα μέσα ατομικής προστασίας (γυαλιά, μάσκες, γάντια).

στ. Μηχανές Παραγωγής

- Στο **80,8%** των επιχειρήσεων είχαν διατεθεί στους εργαζόμενους μέσα προστασίας της ακοής έναντι του θορύβου από τις μηχανές και στο **55,5%** είχαν προσδιοριστεί, επιπροσθέτως, επιβαρυμένες έναντι επιπέδου θορύβου ζώνες του εργασιακού χώρου όπου η χρήση των παραπάνω ήταν επιβεβλημένη.
- Μόνο στο **48,5%** των επιχειρήσεων διαπιστώθηκε ότι οι εργαζόμενοι που εκτίθεντο σε θόρυβο από τις μηχανές παραπέμπονταν για έλεγχο της ακουστικής ικανότητάς τους.
- Στο **79,9%** των επιχειρήσεων διαπιστώθηκε ότι υπήρχαν διαθέσιμες γραπτές οδηγίες του εκάστοτε κατασκευαστή, στο πλαίσιο της εκπαίδευσης των εργαζομένων στη χρήση των μηχανών.
- Διαπιστώθηκε, γενικά, ότι ήταν εγκατεστημένοι σε πολύ μεγάλο ποσοστό προφυλακτήρες /καλύμματα ή κατάλληλες προστατευτικές διατάξεις διακοπής π.χ. με σαρωτές laser, ανάλογα με την περίπτωση, τόσο στα στοιχεία μετάδοσης κίνησης των μηχανών (σε ποσοστό των **88,4%** των επιχειρήσεων), όσο και στις επικίνδυνες ζώνες των στοιχείων κατεργασίας των μηχανών.
- Αναφορικά, ειδικότερα, με την προστασία των επικίνδυνων ζωνών των στοιχείων κατεργασίας των μηχανών, οι σχετικές διατάξεις της νομοθεσίας πληρούνταν εξ ολοκλήρου σε ποσοστό **86%** για τις μηχανές βιομηχανικής εκτύπωσης, **86,6%** για τις μηχανές κοπής, **77,2%** για τις μηχανές διαμόρφωσης του τελικού προϊόντος (βιβλιοδεσίας, πλαστικοποίησης κ.λπ.) και **77,7%** για τις μηχανές συσκευασίας (δεματοποίησης, παλετοποίησης κ.λπ.), ενώ τα ποσοστά της μη-συμμόρφωσης (δηλαδή της γενικής έλλειψης προστατευτικών διατάξεων) ήταν **μονοψήφια**. Ειδικότερα, σε υπολογίσιμα, επιπρόσθετα των ανωτέρω, ποσοστά **16,30%** και **14,6%** των επιχειρήσεων, οι μηχανές διαμόρφωσης του τελικού προϊόντος και οι μηχανές συσκευασίας, αντίστοιχα, έφεραν μεν προστατευτικές διατάξεις, όχι όμως πλήρως αποτρεπτικές ή καθ' όλη την έκταση των επικίνδυνων ζωνών.

ζ. Οπτική ακτινοβολία

- Χωρίς προβλήματα ασφάλειας & υγείας για τους χειριστές αναφέρεται ότι λειτουργούσαν οι μηχανές ψηφιακών εκτυπώσεων laser και οι μηχανές υπεριώδους (UV) ακτινοβολίας για την εγχάραξη τυπογραφικών πλακών, τελάρων μεταξοτυπίας κ.λπ. στο **87,1%** και στο **84,4%** των επιχειρήσεων, αντίστοιχα.

η. Διευθέτηση και τακτοποίηση του χώρου εργασίας

- Τα δάπεδα και οι διάδρομοι κυκλοφορίας βρέθηκαν, γενικά, ελεύθερα ρύπων στο **84,5%** των επιχειρήσεων και ελεύθερα εμποδίων και υλικών στο **86,5%**.
- Όπου υπήρχαν πατάκια αποθήκευσης, μόνο στο **19,2%** των επιχειρήσεων αυτά ήταν εμφανώς υπερφορτωμένα.

θ. Διακίνηση φορτίων, χειρωνακτική και μη

- Στο **87,9%** των επιχειρήσεων υπήρχαν διαθέσιμα, σε επαρκή αριθμό, μέσα διακίνησης – ανύψωσης (π.χ. χειροκίνητα ή ηλεκτρικά παλετοφόρα, καρότσια, ανυψωτικές πλατφόρμες) για τις βαριές συσκευασίες χαρτιού.
- Αναφορικά με τη χρήση μέσων ατομικής προστασίας κατά τη χειρωνακτική διακίνηση φορτίων, διαπιστώθηκε ότι στο **83%** των επιχειρήσεων είχαν διατεθεί γάντια στους διακινητές εργαζόμενους, ενώ σε ένα επιπρόσθετο ποσοστό **14,1%** ότι είχαν μεν χορηγηθεί, γινόταν όμως

πλημμελής ή / και μη χρήση τους από τους εργαζόμενους. Αντίστοιχα, διαπιστώθηκε ότι στο **78,2%** των επιχειρήσεων που χρησιμοποιούσαν παλετοφόρα ανυψωτικά είχαν διατεθεί υποδήματα ασφαλείας στους χειριστές τους, ενώ σε ένα επιπρόσθετο ποσοστό **17,7%** ότι είχαν μεν χορηγηθεί, αλλά γινόταν πλημμελής ή / και μη χρήση τους.

- Οι επιχειρήσεις που χρησιμοποιούσαν περονοφόρα ανυψωτικά οχήματα, απασχολούσαν τον προβλεπόμενο αριθμό χειριστών- κατόχων σχετικής άδειας σε ποσοστό **74,3%**, στο **15,3%** των επιχειρήσεων ο αριθμός των αδειούχων ήταν ανεπαρκής και στο **10,3%** όλοι οι χειριστές ήταν άνευ αδειας. Αντίστοιχα, τα οχήματα αυτά καθαυτά ήταν σε ικανοποιητική κατάσταση στο **76,3%** των επιχειρήσεων και με ελλείψεις ή φθορές, πλην όμως όχι μακροσκοπικά σε επικίνδυνο βαθμό, στο **18,4%**.

Άλλα σημεία ελέγχου, **εκτός λίστας**, τα οποία εξετάστηκαν από υπολογίσιμο αριθμό περιφερειακών υπηρεσιών Ε.Α.Υ.Ε. ήταν η διάθεση πιστοποιητικών καταλληλότητας για τα ανυψωτικά μηχανήματα της επιχείρησης, η διάθεση κατάλληλα εξοπλισμένου φαρμακείου και η κατάσταση των χώρων υγιεινής / τουαλετών, ως προς τα οποία η εικόνα των επιχειρήσεων που ελέγχθηκαν ήταν κατά μέσο όρο : **καλή, μέτρια και κάτω του μετρίου**, αντίστοιχα.

Κατά τους διενεργηθέντες επανελέγχους, **αξισημείωτα υψηλά ποσοστά μη συμμόρφωσης** σε υποδείξεις των αρχικών ελέγχων - που αφορούσαν **τη μία στις τρεις επανελεγχθείσες επιχειρήσεις και άνω** - διαπιστώθηκαν στα εξής σημεία :

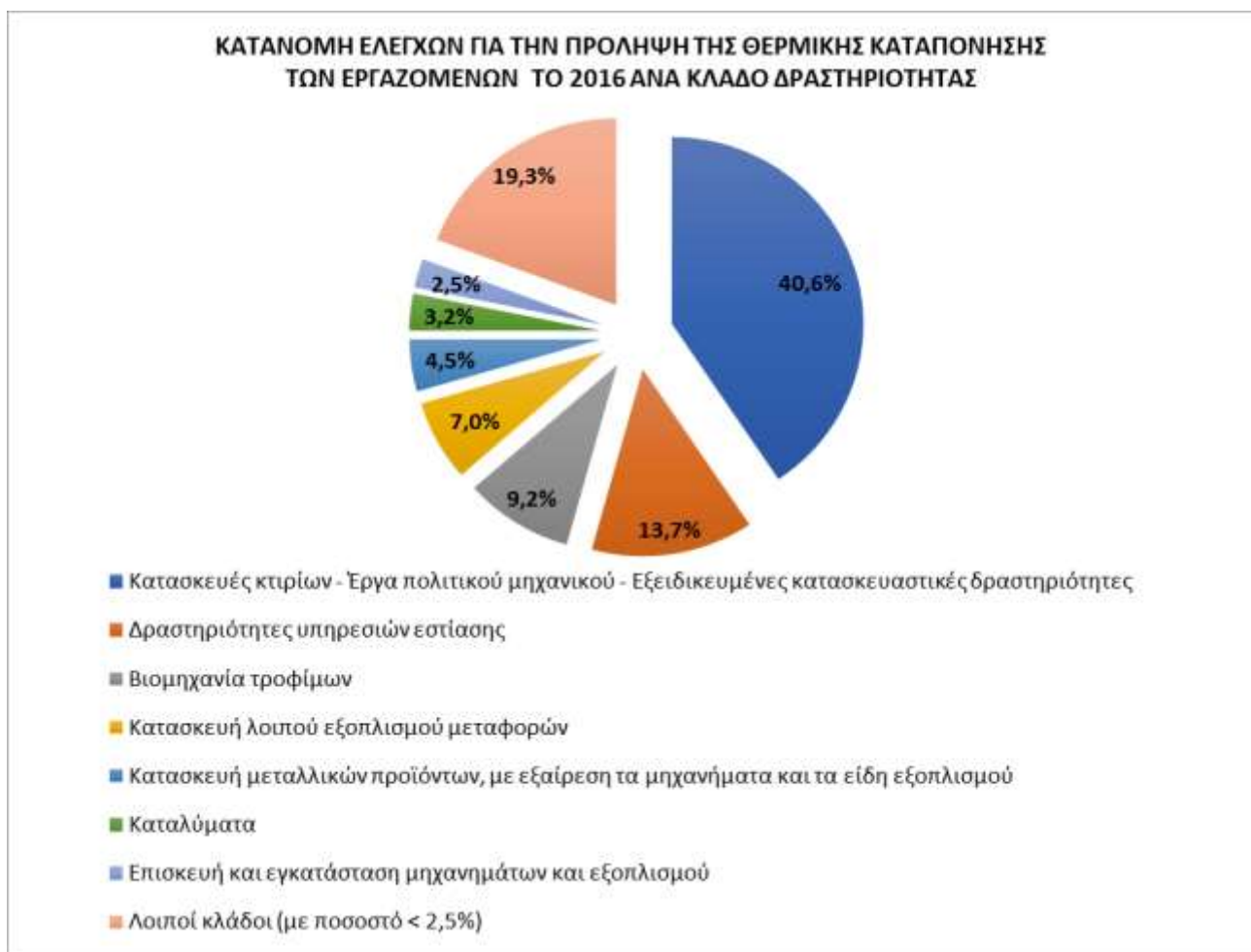
- στην προστασία των επικίνδυνων ζωνών των μηχανών συσκευασίας (**33,3%**)
- στην αποσυμφόρηση των υπερφορτωμένων παταριών αποθήκευσης χαρτιού κ.λπ. προϊόντων & υλικών (**36,8%**)
- στην παροχή υπηρεσιών Τεχνικού Ασφαλείας (**40,5%**)
- στη χρήση υπηρεσιών αδειούχων χειριστών για τα περονοφόρα ανυψωτικά οχήματα (**42,9%**) και στην αποκατάσταση των τεχνικών ελλείψεων των ιδίων των οχημάτων (**40,9%**)
- στη μέτρηση των επιπέδων θορύβου από τις μηχανές για τον καθορισμό των ζωνών υποχρεωτικής χρήσης μέσων ατομικής προστασίας της ακοής (**46,9%**)
- στη συμπλήρωση από τον Ι.Ε. των ελλειπόντων βεβαιώσεων καταλληλότητας των εργαζομένων (**60%**) και
- στην παραπομπή των χειριστών μηχανών σε εξετάσεις ακοής – ακουογράμματα (**75%**).

Ως γενικό συμπέρασμα από τους διενεργηθέντες ελέγχους στον κλάδο, προκύπτει ότι, πέραν των εν πολλοίς αναμενομένων ελλείψεων σε θέματα που άπτονται της διαχείρισης της ασφάλειας & υγείας των εργαζομένων, όπως στην απασχόληση Τεχνικού Ασφαλείας, στη διάθεση Γραπτής Εκτίμησης Επαγγελματικού Κινδύνου, στην επίβλεψη της υγείας των εργαζομένων από τον Ιατρό Εργασίας (για προσωπικό 50 ατόμων και άνω), στην αποκλειστική απασχόληση προσωπικού με τα τυπικά προσόντα, στις μετρήσεις φυσικών παραμέτρων του εργασιακού περιβάλλοντος κ.λπ., οι **μεγαλύτερες αποκλίσεις σε σχέση με τις προδιαγραφές της νομοθεσίας** αφορούσαν επί μέρους διατάξεις του Π.Δ. 16/1996 για τις κτιριακές εγκαταστάσεις (μέσα πυρόσβεσης, ηλεκτρολογική εγκατάσταση, εξαερισμός των χώρων εργασίας κ.ά.).

1.3.3 Έλεγχοι κατά τους θερινούς μήνες σε υπαίθριες εργασίες και σε χώρους εργασίας με σημαντική θερμική καταπόνηση

Κατά τη θερινή περίοδο του **2016**, επαναλήφθηκε το ετήσιο πρόγραμμα προληπτικών ελέγχων για τη λήψη, εκ μέρους των επιχειρήσεων, οργανωτικών ή τεχνικών μέτρων ελάττωσης της θερμικής καταπόνησης του προσωπικού τους σε περιόδους καύσωνα. Το πρόγραμμα υλοποιήθηκε βάσει της εγκυκλίου της Διεύθυνσης Προγραμματισμού & Συντονισμού Επιθεώρησης Α.Υ.Ε. με αρ. πρωτ. Οικ. 20494/08.06.2016, η οποία απεστάλη προς τις υπηρεσίες του Σ.Ε.Π.Ε. και τους κοινωνικούς εταίρους με συνημμένη τη σχετική, περί μέτρων προστασίας της υγείας σε περιόδους καύσωνα, εγκύκλιο του Υπουργείου Υγείας, με αρ. πρωτ. Γ1α/Γ.Π. οικ. 40228/02.06.2016.

Το πρόγραμμα εστίασε, όπως πάντοτε, στον τομέα των κατασκευών (**40,6%** του συνόλου των ελέγχων), καθώς και σε άλλες οικονομικές δραστηριότητες, συνυφασμένες με θερμικά επιβαρυνόμενο εργασιακό περιβάλλον λόγω της παραγωγικής διαδικασίας. Πραγματοποιήθηκαν συνολικά **402** έλεγχοι, οι οποίοι κατανεμήθηκαν ανά κλάδο δραστηριότητας όπως φαίνεται στο παρακάτω γράφημα, καθώς και **14** επανέλεγχοι.



Διευκρινίζεται, ειδικότερα, ότι οι έλεγχοι στον κλάδο «Κατασκευή λοιπού εξοπλισμού μεταφορών» κάλυψαν αποκλειστικά εργασίες εντός της Ναυπηγοεπισκευαστικής Ζώνης Πειραιώς-Δραπετσώνας-Κερατσινίου-Περάματος-Σαλαμίνας.

Κατά τους ελέγχους δεν διαπιστώθηκαν, σε γενικές γραμμές, σοβαρές παραλείψεις των επιχειρήσεων, αναφορικά με τη λήψη των πρακτικά αναγκαίων μέτρων ελάττωσης της θερμικής καταπόνησης των εργαζομένων τους (όπως ο εξαερισμός / δροσισμός των εσωτερικών χώρων

εργασίας, η παροχή δροσερού νερού, καλυμμάτων κεφαλής, χώρων διαλείμματος σε σκιερά μέρη κατά τις υπαίθριες δραστηριότητες κ.λπ.)· για το λόγο αυτό, χρειάστηκε να γίνουν ελάχιστοι επανέλεγχοι, ενώ δεν επιβλήθηκαν κυρώσεις και ιδιαίτερα διακοπές εργασιών. Πρέπει, βέβαια, να τονιστεί εδώ και η -συνεχιζόμενη- έλλειψη σαφούς νομοθετικού πλαισίου για τους κανονιστικούς όρους εργασίας υπό συνθήκες καύσωνα, που να θέτει, μεταξύ των άλλων, οριακές τιμές θερμοκρασίας-σχετικής υγρασίας για την αναστολή ή το «σπάσιμο» των εργασιών με ενδιάμεσα διαλείμματα.

Επιπλέον, η εργασιακή ανασφάλεια, εξαιτίας της οικονομικής κρίσης και προπάντων της αποτελμάτωσης της οικοδομικής δραστηριότητας, συνετέλεσε ώστε να ελαχιστοποιηθεί ο αριθμός των καταγγελιών που υποβλήθηκαν κατά το παρελθόν έτος για συνθήκες υψηλής θερμοκρασίας στο εργασιακό περιβάλλον.

2. ΕΝΗΜΕΡΩΤΙΚΗ ΔΡΑΣΤΗΡΙΟΤΗΤΑ ΕΠΙΘΕΩΡΗΣΗΣ ΑΣΦΑΛΕΙΑΣ ΚΑΙ ΥΓΕΙΑΣ ΣΤΗΝ ΕΡΓΑΣΙΑ

2.1 Ενημέρωση Κοινοβουλίου και συνδικαλιστικών φορέων και παροχή πληροφόρησης σε Θέματα Ασφάλειας και Υγείας στην Εργασία

Στο πλαίσιο του ρόλου του Σ.Ε.Π.Ε. για την έγκυρη και έγκαιρη ενημέρωση του Κοινοβουλίου μέσω της ηγεσίας του Υπουργείου, ετοιμάστηκαν απαντήσεις για **42** Ερωτήσεις και Αναφορές βουλευτών που αφορούσαν θέματα προστασίας της υγείας και ασφάλειας των εργαζομένων.

Επιπλέον, δόθηκαν γραπτές απαντήσεις και στοιχεία σε **32** ερωτήματα ή σε συνέχεια διερεύνησης καταγγελιών που υποβλήθηκαν, γραπτά ή προφορικά, από κοινωνικούς εταίρους (συνδικαλιστικές οργανώσεις ή ενώσεις εργοδοτών), μεμονωμένους εργαζομένους ή εργοδότες, επιστημονικούς φορείς, άλλες συναρμόδιες δημόσιες υπηρεσίες, φορείς της Τοπικής Αυτοδιοίκησης κ.ά., που αφορούσαν σε θέματα αρμοδιότητας Επιθεώρησης Ασφάλειας και Υγείας στην Εργασία.

Τέλος, δόθηκαν γραπτές απαντήσεις σε **34** ερωτήματα που υποβλήθηκαν από Επιθεωρήσεις Εργασίας άλλων κρατών μελών, μέσω του Συστήματος Ανταλλαγής Γνώσης και Πληροφόρησης (Knowledge Sharing System, KSS), το οποίο λειτουργεί στο πλαίσιο εργασιών της Επιτροπής Ανώτερων Επιθεωρητών Εργασίας (SLIC).

2.2 Γενικές εκπαιδευτικές και ενημερωτικές δράσεις

Για την εμπέδωση των ασφαλών εργασιακών πρακτικών, η οποία αποτελεί τη βασικότερη παράμετρο για τη βελτίωση των συνθηκών ασφάλειας και υγείας στους χώρους εργασίας, καθοριστικό ρόλο παίζει η επιμόρφωση και ενημέρωση για τα αντίστοιχα θέματα όλων των εμπλεκομένων (εργαζομένων, εργοδοτών, Τεχνικών Ασφάλειας, Ιατρών Εργασίας κ.ά.). Για το σκοπό αυτό, το Σ.Ε.Π.Ε. διοργανώνει ημερίδες και άλλες εκδηλώσεις και συμμετέχει σε αντίστοιχες που διοργανώνονται από το οικείο Υπουργείο, επιστημονικούς και επαγγελματικούς φορείς (Πανεπιστημιακά ιδρύματα, παραρτήματα ΕΛ.ΙΝ.Υ.Α.Ε. και Τ.Ε.Ε., Επιμελητήρια κ.ά.), φορείς της τοπικής αυτοδιοίκησης, Νοσοκομεία, συνδικαλιστικούς φορείς εργαζομένων και εργοδοτών. Σε αυτό το πλαίσιο, το **2016**, Επιθεωρητές Ασφάλειας και Υγείας στην Εργασία συμμετείχαν με εισηγήσεις ή ανακοινώσεις σε σειρά ημερίδων, συνεδρίων και ενημερωτικών εκδηλώσεων που παρατίθενται κατωτέρω (σε παρένθεση οι ημερομηνίες):

1. Παρουσίαση του νομοθετικού πλαισίου για την Υγεία και Ασφάλεια κατά την εργασία στα τεχνικά έργα στο Εργατικό Κέντρο Λασιθίου (08.01).
2. Εισήγηση στην αγγλική γλώσσα με θέμα την Ασφάλεια & Υγεία στους χώρους Εργασίας σε εταιρικό συνέδριο της επιχείρησης CROWN HELLAS CAN A.E. στο Λουτράκι (12.01).
3. Εισήγηση με θέμα την ολιστική προσέγγιση στην Επαγγελματική Ασφάλεια και Υγεία σε χώρους παροχής υπηρεσιών υγείας, σε ημερίδα της Πνευμονολογικής Κλινικής του Πανεπιστημιακού Νοσοκομείου Λάρισας (09.02).
4. Εισηγήσεις στο πλαίσιο ημερίδας του Δήμου Τρικκαίων με θέμα τα εργατικά ατυχήματα στον τομέα καθαριότητας και τους τρόπους πρόληψής τους (12.02).
5. Εισήγηση με θέμα τη νομοθεσία για την προστασία των εργαζομένων έναντι έκθεσης στο ηλεκτρικό ρεύμα, στο πλαίσιο ημερίδας του Συνδέσμου Εργοληπτών Ηλεκτρολόγων (Θεσσαλονίκη) για την ασφάλεια των ηλεκτρολογικών εγκαταστάσεων και τους κινδύνους από ηλεκτροπληξία (14.02).

6. Εισηγήση κατά την "Εβδομάδα Ασφάλειας και Υγείας" που διοργανώθηκε από το Πανεπιστήμιο Πάτρας (23.02).
7. Εισηγήσεις σε θέματα Ασφάλειας και Υγείας στην Εργασία στο πλαίσιο Συντονιστικής Σύσκεψης με το εν λόγω θέμα που διοργανώθηκε από την επιχείρηση ΤΕΡΝΑ ΑΕ στα Ιωάννινα (23.02).
8. Εισηγήσεις με θέμα την Υγιεινή και ασφάλεια στους σχολικούς χώρους στο πλαίσιο σχετικής ημερίδας που διοργανώθηκε στη Φήκη Τρικάλων (04.03).
9. Εισηγήση με θέμα τις μυοσκελετικές διαταραχές και την ποιότητα ζωής των εργαζομένων στα νοσοκομεία, στο 11ο Πανελλήνιο Συνέδριο Δημόσιας Υγείας & Υπηρεσιών Υγείας στην Αθήνα (21-23.03).
10. Παρουσίαση θεμάτων ασφάλειας και υγείας προς τους μαθητές του 1ου ΕΚ Ελασσόνας (29.03).
11. Παρουσίαση θεμάτων ασφάλειας και υγείας στην Εργασία προς τους υπαλλήλους του ΟΤΕ, στα γραφεία του οργανισμού στο Ηράκλειο Κρήτης (31.03).
12. Παρουσίαση εργασιών με θέματα την επίδραση της επισφαλούς απασχόλησης στην υγεία και το κοιλιακό άλγος επαγγελματικής αιτιολογίας στο 31ο Βορειοελλαδικό Συνέδριο της Ιατρικής Εταιρείας Θεσσαλονίκης (08.04).
13. Παρουσίαση προς τους μαθητές του 42ου Δημοτικού Σχολείου Λάρισας του θέματος της ασφάλειας στο σχολείο και στο σπίτι (11.04).
14. Εισηγήση στο πλαίσιο του 12ου διεθνούς συνεδρίου της ΕΑΟΗΡ (European Academy of Occupational Health Psychology) με θέμα 'ΟΗΡ in Times of Change: Society and the workplace' στην Αθήνα (11-14.04).
15. Εισηγήσεις στο πλαίσιο Συντονιστικής Σύσκεψης της επιχείρησης ΤΕΡΝΑ ΑΕ για θέματα Ασφάλειας και Υγείας στην Εργασία στο Μεσολόγγι (11.04).
16. Παρουσίαση προς τους υπαλλήλους του Δήμου Ηρακλείου Κρήτης του θέματος της προστασίας της ασφάλειας & υγείας κατά την αποκομιδή απορριμμάτων στο αμαξοστάσιο του Δήμου (11&21.04).
17. Εισηγήση στο πλαίσιο ημερίδας με θέμα «Ο Τεχνικός Ασφαλείας στις επιχειρήσεις. Προβλήματα και σημεία προσοχής» του ΤΕΕ Ανατολικής Στερεάς στη Λαμία (14.04).
18. Παρουσίαση του θέματος της αναγκαιότητας της καρδιοαναπνευστικής αναζωογόνησης σε περιπτώσεις έκτακτης ανάγκης στο Ηράκλειο Κρήτης (Ξενοδοχείο LATO, 20.04).
19. Εισηγήση στο πλαίσιο ημερίδας με θέμα την ασφάλεια & υγεία στην εργασία στο 1ο ΕΠΑΛ Καρδίτσας (22.04).
20. Εισηγήση σε θέματα ασφάλειας & υγείας στην εργασία προς μεταπτυχιακούς φοιτητές του Πανεπιστημίου Πατρών (09.05).
21. Εισηγήση με θέμα την αξιολόγηση της επίδοσης ενός οργανισμού σε θέματα ασφάλειας, στο 4ο Αεροπορικό Συνέδριο (Αεροδρόμιο Ελευθέριος Βενιζέλος, 10-11.05) .
22. Παρουσίαση του νομοθετικού πλαισίου για την υγεία & ασφάλεια στην εργασία, στο πλαίσιο του ετήσιου προγράμματος επείγουσας προνοσοκομειακής ιατρικής του Ε.Κ.Α.Β. Ηρακλείου Κρήτης (10.05).

- 23.** Εισηγήσεις με θέματα τις ψυχικές επιπτώσεις στον εργαζόμενο εκ του εργασιακού περιβάλλοντος και την επαγγελματική εξουθένωση των εργαζομένων στα νοσοκομεία, στο Κέντρο Υγείας Θέρμης Θεσσαλονίκης (19.05).
- 24.** Εισήγηση σε εσπερίδα του Τ.Ε.Ε. Δυτικής Κρήτης με θέμα την υγεία & ασφάλεια της εργασίας στον τεχνικό κλάδο (25.05).
- 25.** Εκπαιδευτικό σεμινάριο προς τους υπαλλήλους της Δ/σης Καθαριότητας & Ανακύκλωσης του Δήμου Λαρισαίων με θέμα την ασφάλεια & υγεία στην εργασία και τη χρήση μέσων ατομικής προστασίας, στη Δημοτική Πινακοθήκη Λάρισας (25.05).
- 26.** Παρουσίαση της νομοθεσίας για την Ασφάλεια και Υγεία στα Εργοτάξια, στα γραφεία του Τ.Ε.Ε. / Τομέας Ανατολικής Κρήτης (Ηράκλειο 26.05).
- 27.** Εκπαιδευτικό σεμινάριο με θέμα την Ασφάλεια & Υγεία στις αγροτικές εργασίες, υπό την αιγίδα του ΕΛΓΟ «Δήμητρα» και της Αβερωφείου Γεωργικής Σχολής στη Λάρισα (27.05).
- 28.** Παρουσίαση της νομοθεσίας για την Ασφάλεια και Υγεία στην Εργασία στο Εμπορικό Επιμελητήριο Ηρακλείου (10.06 και 22.07).
- 29.** Εισήγηση στο πλαίσιο ημερίδας για την Ασφάλεια και Υγεία στην Εργασία στα γραφεία του Τ.Ε.Ε. Πελοποννήσου στην Τρίπολη (15.06).
- 30.** Εισήγηση στο πλαίσιο ημερίδας του ΕΛ.ΙΝ.Υ.Α.Ε. και του Τ.Ε.Ε. για την ασφάλεια & υγεία στα εργοτάξια στην Κόρινθο (30.06).
- 31.** Εισήγηση στο πλαίσιο ημερίδας για την Ασφάλεια και Υγεία στην Εργασία στα γραφεία του ΤΕΕ Πελοποννήσου στο Ναύπλιο (07.07).
- 32.** Παρουσίαση της νομοθεσίας για την Ασφάλεια και Υγεία στην Εργασία προς τα μέλη του Συλλόγου Ηλεκτρολόγων Ηρακλείου Κρήτης στα γραφεία του Συλλόγου (15.07, 08.08, 15.11).
- 33.** Παρουσίαση του θέματος της ασφάλειας & υγείας κατά τις εργασίες σε ύψος με χρήση καλαθοφόρων ανυψωτικών μηχανημάτων προς τα μέλη του Συλλόγου Εργαζομένων των Δήμων Νομού Ηρακλείου, στην Αγία Βαρβάρα Ηρακλείου (26.07-27.07).
- 34.** Ενημέρωση των εργαζομένων του Δήμου Φαρκαδόνας Τρικάλων για την ορθή χρήση νεοπαρηληφθέντων μέσων ατομικής προστασίας (08.09).
- 35.** Παρουσίαση του νομοθετικού πλαισίου για την Ασφάλεια και Υγεία στην Εργασία προς τα μέλη του Παραρτήματος Ηρακλείου Κρήτης της Ε.Ε.Τ.Ε.Μ., στα γραφεία της Ένωσης (13.09).
- 36.** Εισήγηση με τίτλο «Πλαίσιο διαχείρισης της επικινδυνότητας για ασφαλείς και υγιείς χώρους εργασίας για όλες τις ηλικίες» στο πλαίσιο σχετικής ημερίδας που διοργανώθηκε από το Υπουργείο Εργασίας στη Χαλκίδα (16.09).
- 37.** Εισηγήσεις για την Ασφάλεια και Υγεία στους τομείς καθαριότητας στο πλαίσιο σχετικής ημερίδας που διοργανώθηκε στο Δήμο Πύλης Τρικάλων (22.09).
- 38.** Εισήγηση σε θέματα ασφάλειας στο πλαίσιο του 14ου Συμποσίου Κατάλυσης συνδιοργάνωσης Πανεπιστημίου Πατρών & ΙΤΕ στην Πάτρα (13.10).
- 39.** Εισήγηση με τίτλο «Αυτοέλεγχος της επιχείρησης στην ασφάλεια και την υγεία στην εργασία. Προβλήματα λειτουργίας του θεσμού» σε σχετική διημερίδα που διοργανώθηκε στο Υπουργείο Μεταφορών στην Αθήνα (14.10 & 15.10).
- 40.** Εισήγηση με θέμα την εφαρμογή της Πειθαρχικής Διαδικασίας στο Δημόσιο Τομέα στο Ινστιτούτο Επιμόρφωσης (ΙΝ.ΕΠ.) στον Ταύρο (19.10-21.10).

41. Εισηγήση στο πλαίσιο προγράμματος επιμόρφωσης φοιτητών που διοργανώθηκε από την TITAN A.E. και την ομάδα BEST ΠΑΤΡΑΣ στο Πανεπιστήμιο Πατρών (20.10).
42. Εισηγήσεις για το θέμα της ασφάλειας των εμπορευματικών μεταφορών προς τα μέλη των παραρτημάτων του Τ.Ε.Ε. Δυτικής Ελλάδας και Πελοποννήσου στον Πύργο και στην Τρίπολη αντίστοιχα (02.11).
43. Παρουσίαση του θέματος του εμβολιασμού των εργαζομένων στην καθαριότητα προς τα μέλη του Συλλόγου Εργαζομένων των Δήμων Νομού Ηρακλείου, στο Μαλεβίζι και στο Θραψανό Ηρακλείου (02.11-04.11).
44. Εισηγήση με τίτλο «Επιθεώρηση Εργασίας - Υγεία και Ασφάλεια της εργασίας» στο πλαίσιο διημερίδας στις εγκαταστάσεις της βιομηχανίας TITAN - BEST στη Θεσσαλονίκη (03.11 και 04.11).
45. Εισηγήσεις στο πλαίσιο ημερίδας με τίτλο «Ασφαλείς & Υγιείς Χώροι Εργασίας για όλες τις ηλικίες» που διοργανώθηκε από το Υπουργείο Εργασίας στη Λάρισα (11.11).
46. Εισηγήση στο πλαίσιο ημερίδας για την Υγεία & Ασφάλεια στην εργασία κατά την κατασκευή, λειτουργία και συντήρηση βιομηχανικών εγκαταστάσεων στις εγκαταστάσεις της επιχείρησης TITAN ΑΕ στο Καμάρι Βοιωτίας (15.11).
47. Εισηγήση με θέμα την εκτίμηση των μυοσκελετικών κινδύνων των εργαζομένων σε νοσοκομείο, στο πλαίσιο του 1ου Πανελληνίου Συνεδρίου Ιατρικής της Εργασίας και Περιβάλλοντος στην Αθήνα (26.11).
48. Εκπαιδευτικό σεμινάριο σε θέματα ασφάλειας & υγείας στην εργασία προς το προσωπικό του 307 Τεχνικού Συγκροτήματος Υποστηρίξεως Αεροπορικού Υλικού στο Βόλο (01.12).
49. Παρουσίαση εργασίας με τίτλο «Ψυχική Υγεία στην Εργασία Σε Δύσκολους Καιρούς» κατά την 35η Σύσκεψη Συνεργασίας Διυλιστηρίων σε Θέματα Υγείας - Ασφάλειας - Περιβάλλοντος, στην Καβάλα (01.12.2016).
50. Παρουσίαση του νομοθετικού πλαισίου για την Υγεία και Ασφάλεια στην Εργασία προς τα μέλη του Σωματείου Υδραυλικών Ν. Ηρακλείου Κρήτης στα γραφεία του φορέα (07.12).
51. Εισηγήση με θέμα τον επαγγελματικό κίνδυνο στους τομείς της καθαριότητας / περισυλλογής απορριμμάτων με απορριμματοφόρα οχήματα και της κηποτεχνίας, στο πλαίσιο σχετικής ημερίδας του Δήμου Αγίων Αναργύρων - Καματερού (09.12).
52. Εισηγήσεις για θέματα ασφάλειας & υγείας στην εργασία στο Πανεπιστήμιο Ιωαννίνων (12.12).
53. Εισηγήσεις σε σεμινάρια εργοδοτών - υποψηφίων Τεχνικών Ασφάλειας στις γ' κατηγορίας επικινδυνότητας επιχειρήσεις τους, που διοργανώθηκαν από πιστοποιημένους φορείς επιμόρφωσης του Νομού Κορινθίας καθ' όλη τη διάρκεια του έτους.
54. Εισηγήσεις για το θέμα της προστασίας της ασφάλειας & υγείας των εργαζομένων του κλάδου επεξεργασίας κρέατος στη Σχολή Επαγγελματιών Κρέατος Δράμας, καθ' όλη τη διάρκεια του έτους **και τέλος**
55. Εισηγήσεις για θέματα ασφάλειας και υγείας στην εργασία στο 1ο ΕΠΑΛ Κοζάνης κατά τη διάρκεια του έτους.

2.3 Συνεργασία με οργανισμούς ή άλλες υπηρεσίες του δημοσίου τομέα

Επιθεωρητές Α.Υ.Ε. του Σ.ΕΠ.Ε. συμμετείχαν στις παρακάτω ομάδες εργασίας που συστήθηκαν εντός του προηγούμενου έτους :

- από τον ΕΛ.Ο.Τ., με αντικείμενο την αναθεώρηση του προτύπου EN 1501-1 που αφορά τις απαιτήσεις ασφάλειας των απορριμματοφόρων οχημάτων οπίσθια φόρτωσης **και**
- από τη Γενική Γραμματεία Βιομηχανίας του Υπουργείου Οικονομίας & Ανάπτυξης, με αντικείμενο την τροποποίηση και συμπλήρωση του Ν. 3551/2007, που διέπει τη λειτουργία των ναυπηγοεπισκευαστικών επιχειρήσεων.

2.4 Συνεργασία με Ευρωπαϊκούς και άλλους διεθνείς φορείς

Επιθεωρητές Ασφάλειας & Υγείας στην Εργασία του Σ.ΕΠ.Ε. συμμετείχαν σε μόνιμες ομάδες εργασίας της Επιτροπής Ανώτερων Επιθεωρητών Εργασίας (SLIC), περιλαμβανομένων :

- της ομάδας **ENFORCEMENT**, με αντικείμενο το στρατηγικό σχεδιασμό δράσης των Επιθεωρήσεων Ασφάλειας & Υγείας στην Εργασία των κρατών – μελών της ΕΕ,
- της ομάδας ειδικών **OCCUSTAT**, με αντικείμενο τον καθορισμό των κριτηρίων διάγνωσης επαγγελματικών ασθενειών,
- της ομάδας **MACHEX**, με αντικείμενο την προώθηση Ευρωπαϊκών Οδηγιών για την ασφάλεια των μηχανημάτων και εν γένει των εξοπλισμών εργασίας **και**
- της ομάδας **CHEMEX**, με αντικείμενο την προώθηση Ευρωπαϊκών Οδηγιών για την ασφάλεια & υγεία κατά τη χρήση επικίνδυνων χημικών παραγόντων.

Κάθε μία από τις ομάδες αυτές συνεδρίασε δύο φορές κατά το παρελθόν έτος, στην έδρα της SLIC στο Λουξεμβούργο.

Πέραν αυτών, Επιθεωρητές Α.Υ.Ε. του Σ.ΕΠ.Ε. συμμετείχαν στην ομάδα εργασίας για την **αξιολόγηση του Συστήματος Επιθεώρησης της Μάλτας** (23-28.10.2016).

B. ΑΠΟΛΟΓΙΣΜΟΣ ΔΡΑΣΗΣ ΤΗΣ ΕΠΙΘΕΩΡΗΣΗΣ ΕΡΓΑΣΙΑΚΩΝ ΣΧΕΣΕΩΝ

Απολογισμός δράσης έτους 2016 των περιφερειακών υπηρεσιών Επιθεώρησης Εργασιακών Σχέσεων (Διευθύνσεων και Τμημάτων) και της Διεύθυνσης Προγραμματισμού και Συντονισμού Επιθεώρησης Εργασιακών Σχέσεων της Κεντρικής Υπηρεσίας του Σ.Ε.Π.Ε.

Οι υπηρεσίες Επιθεώρησης Εργασιακών Σχέσεων του Σ.Ε.Π.Ε., στα πλαίσια της ορθής εφαρμογής της εργατικής νομοθεσίας, είναι αρμόδιες σε ότι αφορά τους όρους εργασίας (χρονικά όρια, αμοιβή κ.λπ.), τη νομιμότητα της απασχόλησης και την έρευνα της ασφαλιστικής κάλυψης των εργαζομένων με σχέση εξαρτημένης εργασίας ιδιωτικού δικαίου ορισμένου ή αορίστου χρόνου, πλήρους ή μερικής απασχόλησης.

Μέσω του ελεγκτικού, του συμφιλιωτικού και του ενημερωτικού τους έργου, οι υπηρεσίες Επιθεώρησης Εργασιακών Σχέσεων (Διευθύνσεις και Τμήματα Εργασιακών Σχέσεων σε όλη τη χώρα) προασπίζονται τα εργασιακά δικαιώματα και παράλληλα διασφαλίζουν τις συνθήκες ανάπτυξης υγιούς επιχειρηματικότητας.

Στις παρούσες συνθήκες οικονομικής κρίσης, που αντιμετωπίζει η χώρα μας, το Σώμα Επιθεώρησης Εργασίας (Σ.Ε.Π.Ε.), ως ο κατεξοχήν κρατικός μηχανισμός ελέγχου της τήρησης της εργατικής νομοθεσίας, καλείται να ανταποκριθεί ακόμα πιο αποτελεσματικά στη σημαντική αποστολή του, που είναι η προστασία των εργαζομένων από κάθε είδους εργατική παράβαση, η παροχή πληροφοριών σε εργαζομένους και εργοδότες, η επίλυση των εργατικών διαφορών και τέλος η συμφιλιωτική παρέμβασή του στο χώρο των εργασιακών σχέσεων.

Η εντολή προς τους Επιθεωρητές Εργασίας είναι να βρίσκονται σε **διαρκή ετοιμότητα** και να καταβάλλουν κάθε δυνατή προσπάθεια, ώστε οι «απώλειες» που θα σημειωθούν σε αυτή τη μάχη ανάκαμψης που δίνει η χώρα μας να είναι, κατά το δυνατόν, οι μικρότερες. Είναι σαφές ότι ο αγώνας και η αγωνία των Επιθεωρητών Εργασιακών Σχέσεων συμβαδίζουν με τον αγώνα και την αγωνία των επιχειρήσεων που προσπαθούν να κρατηθούν στην αγορά και φυσικά των εργαζομένων που αισθάνονται ανασφάλεια ως προς την εργασιακή τους σχέση και τα δικαιώματά τους.

Η Επιθεώρηση Εργασίας φιλοδοξεί - και προς αυτό το στόχο εργάζεται αδιάκοπα - να αποτελέσει εκείνη τη σταθερά που θα εξισορροπεί τις καταστάσεις σε έναν μεταβαλλόμενο εργασιακό χάρτη, δρώντας προληπτικά και προστατευτικά προς όφελος των εργαζομένων και της υγιούς αγοράς εργασίας.

Στις παρακάτω ενότητες δημοσιοποιούνται τα **ετήσια στατιστικά στοιχεία του έτους 2016**, που αφορούν στην επίβλεψη και την εφαρμογή της εργατικής νομοθεσίας και παρουσιάζονται αναλυτικά στους πίνακες που ακολουθούν όλα τα στοιχεία για τη δραστηριότητα των υπηρεσιών Επιθεώρησης Εργασιακών Σχέσεων. Παράλληλα, παρουσιάζονται συγκριτικά στοιχεία με προηγούμενα έτη.

1. ΕΛΕΓΚΤΙΚΟ ΕΡΓΟ

1.1. Γενικά

Οι έλεγχοι–επιθεωρήσεις των χώρων εργασίας είναι από τις βασικότερες δράσεις των Επιθεωρητών Εργασίας, γιατί με τις επιτόπιες επισκέψεις στις επιχειρήσεις διαπιστώνεται άμεσα ο βαθμός εφαρμογής των διατάξεων της εργατικής νομοθεσίας.

Κατά το έτος **2016**, όπως και τα προηγούμενα έτη, οι έλεγχοι διενεργήθηκαν με βάση το **πρόγραμμα δράσης** που είχε καταρτιστεί στις αρχές του χρόνου, μετά από τη σύμφωνη γνώμη των εκπροσώπων των εργαζομένων και των εργοδοτών, στα πλαίσια του Συμβουλίου Κοινωνικού Ελέγχου Επιθεώρησης Εργασίας (Σ.Κ.Ε.Ε.Ε.).

Για την **κατάρτιση του προγράμματος** είχαν ληφθεί **υπόψη ο αριθμός των επιχειρήσεων, η παραβατικότητα, οι προτάσεις των προϊστάμενων** των κατά τόπους περιφερειακών Επιθεωρήσεων Εργασιακών Σχέσεων και οι **καταγγελίες**, σύμφωνα με τα συμπεράσματα από την επεξεργασία των σχετικών στατιστικών στοιχείων, καθώς και τα προβλήματα που σχετίζονται με τις νέες μορφές εργασίας.

Παράλληλα, τα Τμήματα Επιθεώρησης Εργασιακών Σχέσεων του Σ.Ε.Π.Ε. έχουν και την ευθύνη παροχής πληροφοριών και ενημέρωσης προς τους πολίτες για θέματα εργασιακών σχέσεων και εργατικής νομοθεσίας.

Η επιβολή κυρώσεων είναι η κατάληξη των ενεργειών των Επιθεωρητών Εργασίας, όταν διαπιστώνονται σοβαρές παραλείψεις της εργατικής νομοθεσίας ή άρνηση των εργοδοτών να συμμορφωθούν στις υποδείξεις των Επιθεωρητών Εργασίας μετά τη διενέργεια ελέγχων.

Κατά το έτος **2016**, οι περιφερειακές Επιθεωρήσεις Εργασιακών Σχέσεων σ' όλη τη χώρα πραγματοποίησαν **27.256** ελέγχους και επέβαλαν **8.527** κυρώσεις (**1.701** μηνύσεις, **5.934** πρόστιμα συνολικού ύψους **26.017.237 €** και **892** μηνύσεις / μηνυτήριες αναφορές που προέκυψαν μετά από τη διενέργεια των εργατικών διαφορών), ενώ βρέθηκαν και **472** περιπτώσεις ανασφάλιστων εργαζομένων, όπου έγιναν αναγγελίες στο Ι.Κ.Α., με σκοπό την επιβολή κυρώσεων. Κατά την ίδια περίοδο, διενεργήθηκαν **13.348** εργατικές διαφορές, από τις οποίες επιλύθηκαν οι **6.164** και καταβλήθηκαν στους εργαζόμενους **11.265.693 €**.

Από τις αρχές του **2010**, έχει ενεργοποιηθεί η διάταξη του άρθρου **151 του Ν. 3655/2008**, με σκοπό την καταπολέμηση της αδήλωτης εργασίας και διενεργούνται πλέον τακτικοί έλεγχοι από κλιμάκια αποτελούμενα από υπαλλήλους **του Σ.Ε.Π.Ε., αλλά και της Ειδικής Υπηρεσίας Ελέγχου Ασφάλισης (Ε.Υ.Π.Ε.Α.) του Ι.Κ.Α.** Η ανωτέρω διάταξη (άρ. 151, Ν. 3655/2008) έχει τροποποιηθεί με νεότερη νομοθετική ρύθμιση στο **άρ. 31 του Ν. 3996/2011**, με την οποία επιδιώκεται ένας ολοκληρωμένος συντονισμός μέσω της συνεργασίας των προαναφερόμενων ελεγκτικών μηχανισμών και του Σώματος Δίωξης Οικονομικού Εγκλήματος (Σ.Δ.Ο.Ε.) για την αντιμετώπιση της εισφοροδιαφυγής και της φοροδιαφυγής. Τα κλιμάκια ελέγχου έχουν ενταχθεί στον προγραμματισμό δράσης των Υπηρεσιών του Σ.Ε.Π.Ε., ενώ καταβάλλεται και συνεχής προσπάθεια αύξησης της αποτελεσματικότητας των ελέγχων, μέσα από τη θέσπιση ποσοτικών και ποιοτικών στόχων, την αξιοποίηση των καταγγελιών και τη συνεργασία με τους Κοινωνικούς Εταίρους.

Σημαντικό είναι, επίσης, να αναφέρουμε την Υπουργική Απόφαση (ΥΑ), Υπ. Αριθμ. 27397/122/19.8.2013 (ΦΕΚ 2062/Β'/23 Αυγούστου 2013): «Επιβολή διοικητικών κυρώσεων για τις ευθέως αποδεικνυόμενες παραβάσεις της εργατικής νομοθεσίας, κατά δέσμια αρμοδιότητα του Επιθεωρητή Εργασίας».

Πρόκειται για την **αυστηροποίηση των προστίμων για την αδήλωτη εργασία**, σε υψηλά επίπεδα και συγκεκριμένα στο 18πλάσιο του κατώτατου μισθού δηλαδή 10.550 ευρώ ανά αδήλωτο εργαζόμενο.

Στον **Πίνακα 1** παρουσιάζονται συνοπτικά συγκριτικά στοιχεία για τη δραστηριότητα των Επιθεωρήσεων Εργασιακών Σχέσεων κατά την τριετία **2014 – 2016**.

ΠΙΝΑΚΑΣ 1

ΣΥΝΟΠΤΙΚΗ ΠΑΡΟΥΣΙΑΣΗ ΔΡΑΣΗΣ ΥΠΗΡΕΣΙΩΝ ΕΡΓΑΣΙΑΚΩΝ ΣΧΕΣΕΩΝ						
ΕΛΕΓΚΤΙΚΟ ΕΡΓΟ	2014		2015		2016	
ΠΡΟΓΡΑΜΜΑΤΙΣΜΕΝΟΙ ΕΛΕΓΧΟΙ	28.357		26.595		26.852	
ΕΛΕΓΧΟΙ - ΕΠΑΝΕΛΕΓΧΟΙ	33.580		28.439		27.256	
ΜΗΝΥΣΕΙΣ- ΜΗΝ. ΑΝΑΦΟΡΕΣ	3.360	11.024	2.814	9.723	2.593	8.527
ΕΠΙΒΛΗΘΕΝΤΑ ΠΡΟΣΤΙΜΑ	7.664		6.909		5.934	
ΠΟΣΑ ΠΡΟΣΤΙΜΩΝ	€ 36.303.669		€ 31.812.109		€ 26.017.237	
ΕΡΓΑΤΙΚΕΣ ΔΙΑΦΟΡΕΣ	14.035		13.691		13.348	
ΕΠΙΛΥΘΕΙΣΕΣ	6.977		6.540		6.164	
ΜΑΤΑΙΩΘΕΙΣΕΣ	3.043		3.111		3.533	
ΠΑΡΑΠΕΜΦ. ΣΤΑ ΔΙΚΑΣΤΗΡΙΑ	4.015		4.040		3.651	
ΚΑΤΑΒΛ. ΧΡΗΜΑΤΙΚΑ ΠΟΣΑ	€ 15.593.761		€ 13.123.632		€ 11.265.693	
ΜΗΝΥΣΕΙΣ - ΜΗΝ. ΑΝΑΦΟΡΕΣ	1.063		906		892	
ΚΑΤΑΣΤΑΣΕΙΣ ΠΡΟΣΩΠΙΚΟΥ	2.148.165*		5.952.382*		7.336.575*	
ΑΡΙΘΜΟΣ ΑΝΑΓΡ. ΠΡΟΣΩΠΙΚΟΥ	2.020.442		1.874.793		2.289.709	
ΓΝΩΣΤΟΠΟΙΗΣΗ ΥΠΕΡΩΡΙΑΚΗΣ ΑΠΑΣΧΟΛΗΣΗΣ	29.222		33.796		37.836	
ΣΥΝΟΛΟ ΠΡΟΣΩΠΙΚΟΥ	89.591		101.433		118.427	
ΑΔΕΙΕΣ ΚΥΡΙΑΚΗΣ	6.866		8.411		6.296	
ΣΥΝΟΛΟ ΠΡΟΣΩΠΙΚΟΥ	116.588		177.111		133.460	

ΕΙΔΙΚΕΣ ΜΟΡΦΕΣ ΑΠΑΣΧΟΛΗΣΗΣ			
ΕΛΕΓΚΤΙΚΟ ΕΡΓΟ	2014	2015	2016
ΑΡΙΘΜΟΣ ΕΠΙΧΕΙΡΗΣΕΩΝ	192.783	201.960	218.848
ΣΥΝΟΛΟ ΝΕΩΝ ΣΥΜΒΑΣΕΩΝ ΠΛΗΡΟΥΣ ΑΠΑΣΧΟΛΗΣΗΣ	775.221	849.651	969.965
ΣΥΝΟΛΟ ΝΕΩΝ ΣΥΜΒΑΣΕΩΝ ΜΕΡΙΚΗΣ & ΕΚ ΠΕΡΙΤΡΟΠΗΣ ΑΠΑΣΧΟΛΗΣΗΣ	790.918	959.901	1.173.009
ΜΕΤΑΤΡΟΠΕΣ ΣΥΜΒΑΣΕΩΝ ΕΡΓΑΣΙΑΣ ΑΠΟ ΠΛΗΡΗ ΣΕ ΜΕΡΙΚΗ ΑΠΑΣΧΟΛΗΣΗ	25.488	30.968	32.600
ΜΕΤΑΤΡΟΠΕΣ ΑΠΟ ΠΛΗΡΗ ΣΕ ΕΚ ΠΕΡΙΤΡΟΠΗΣ ΑΠΑΣΧΟΛΗΣΗ	20.301	25.963	18.662

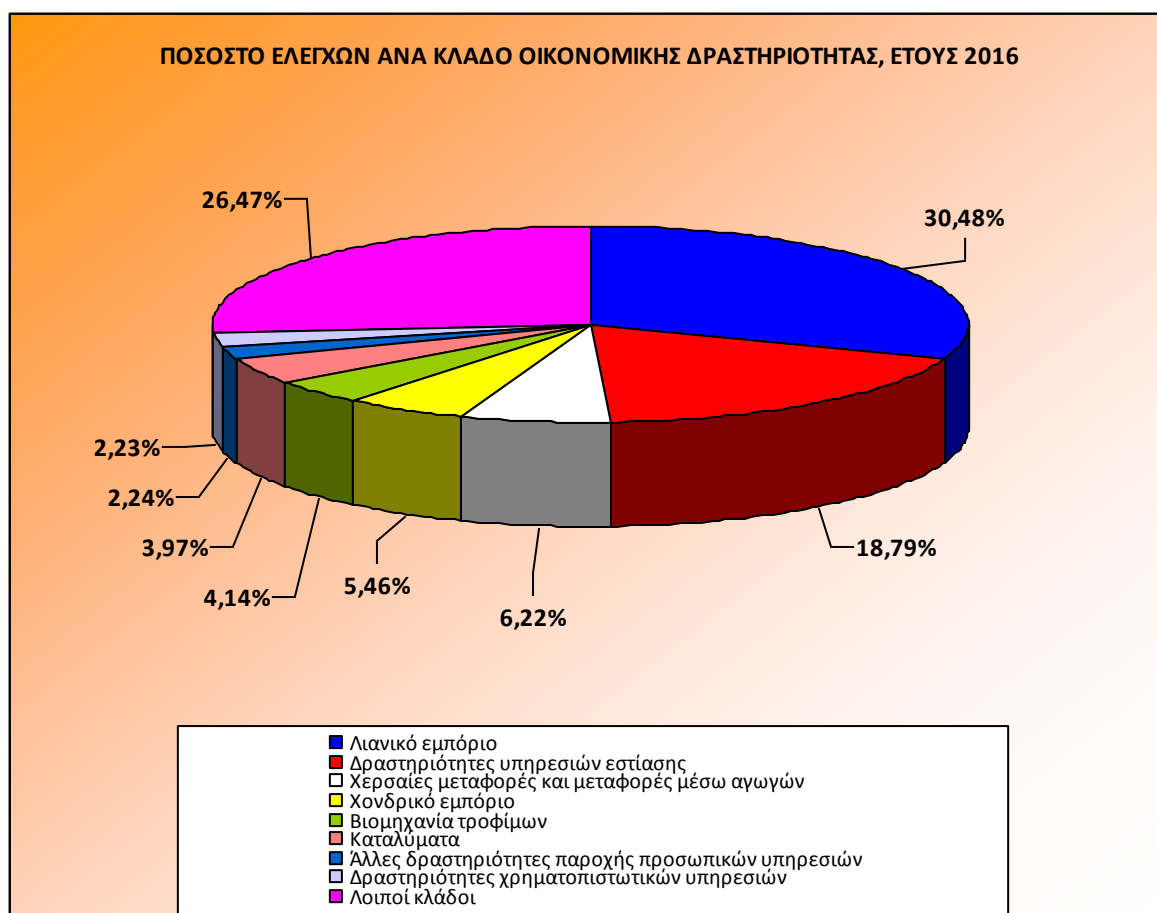
* Από το Δεκέμβριο του **2014**, πέραν των υφιστάμενων εντύπων Πίνακα Προσωπικού (Ε4 Ετήσιος/Ε4 Αρχικός, Ε4 Ετήσιος Συμπληρωματικός, Ε4 Συμπληρωματικός Πρόσληψης, Ε4 Συμπληρωματικός Ωραρίου, Ε4 Τροποποιητικός Αποδοχών), τέθηκε σε λειτουργία στο ΠΣ ΕΡΓΑΝΗ το έντυπο «Ε4–Συμπληρωματικός Ωραρίου–Ατομικός», ως εναλλακτική δυνατότητα υποβολής του εντύπου «Ε4–Συμπληρωματικός Ωραρίου». Το γεγονός ότι το έντυπο παρείχε μεγαλύτερη ευκολία στο χρήστη, οδήγησε στην ευρεία χρήση του νέου εντύπου από τις αρχές του **2015**. Έτσι, σε πολλές περιπτώσεις οι χρήστες προτίμησαν να υποβάλλουν ένα ξεχωριστό έντυπο αλλαγής ωραρίου για κάθε εργαζόμενο (Ε4 ατομικός), από το να υποβάλλουν την αλλαγή για περισσότερους εργαζόμενους με ένα έντυπο (Ε4), γεγονός στο οποίο οφείλεται η διαφορά στον όγκο των υποβολών καταστάσεων προσωπικού μεταξύ των ετών 2014 και 2015.

Όσον αφορά το συνολικό αριθμό των πραγματοποιηθέντων ελέγχων (**27.256**) παρουσιάζεται αύξηση κατά **1.5%** των ελέγχων που είχαν προγραμματιστεί (**26.852**) για το έτος **2016**.

Για παραπέρα ανάλυση των ανωτέρω στοιχείων, παραπέμπουμε στους **Πίνακες Κ1 – Κ9** του Παραρτήματος.

1.2. Έλεγχοι

ΔΙΑΓΡΑΜΜΑ 1



Στο **Διάγραμμα 1** παρουσιάζεται η ποσοστιαία κατανομή του συνολικού αριθμού ελέγχων και επανελέγχων των υπηρεσιών Εργασιακών Σχέσεων ανά κλάδο οικονομικής δραστηριότητας για το έτος **2016**. Το μεγαλύτερο ποσοστό ελέγχων (**30,48%**) έχει πραγματοποιηθεί στον κλάδο του Λιανικού εμπορίου εκτός οχημάτων και μοτοσυκλετών και ακολουθεί ο κλάδος των Δραστηριοτήτων Υπηρεσιών Εστίασης (**18,79%**).

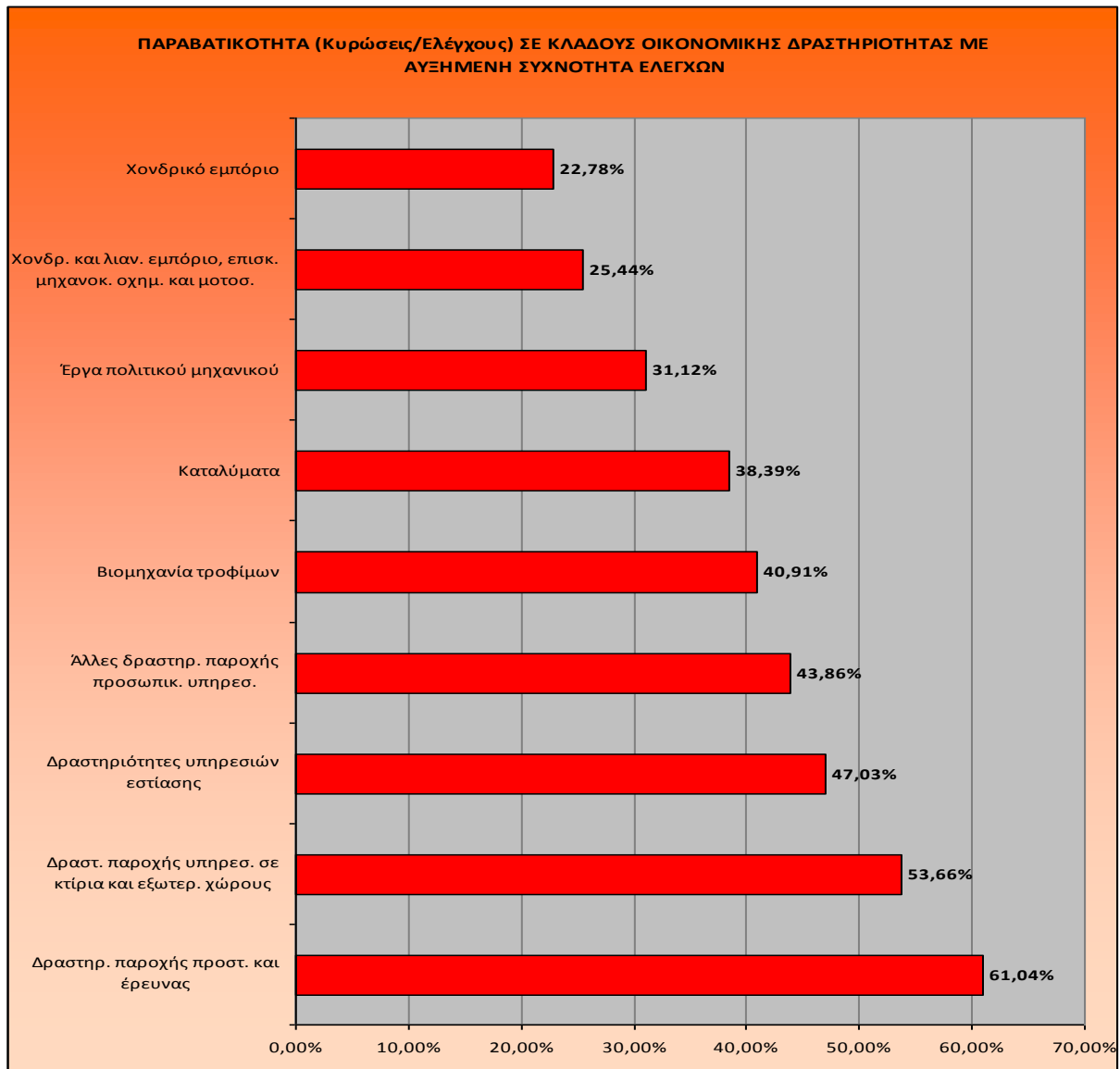
Η διασπορά αυτή των ελέγχων δικαιολογείται αφενός μεν σε σχέση με τον προγραμματισμό δράσης του Σ.Ε.Π.Ε. για το **2016**, αφετέρου δε από τον **όγκο του εργατικού δυναμικού** που απασχολείται σε αυτούς τους κλάδους οικονομικής δραστηριότητας, τον **μεγάλο αριθμό των επιχειρήσεων** που δραστηριοποιείται σ' αυτούς τους κλάδους αλλά και **των καταγγελιών** που δέχεται η Επιθεώρηση.

Στον κλάδο των Υπηρεσιών εστίασης, ελέγχεται κυρίως η αδήλωτη εργασία, η παραβίαση των χρονικών ορίων εργασίας του προσωπικού ή η απασχόληση παράνομων αλλοδαπών ή ανασφάλιστων καθώς και η σωστή εφαρμογή των διατάξεων των συλλογικών συμβάσεων εργασίας.

Στον κλάδο του λιανικού εμπορίου οι έλεγχοι αφορούν συνήθως το ωράριο εργασίας σε σχέση με το ωράριο λειτουργίας καταστημάτων καθώς και την εφαρμογή των διατάξεων για μερική απασχόληση.

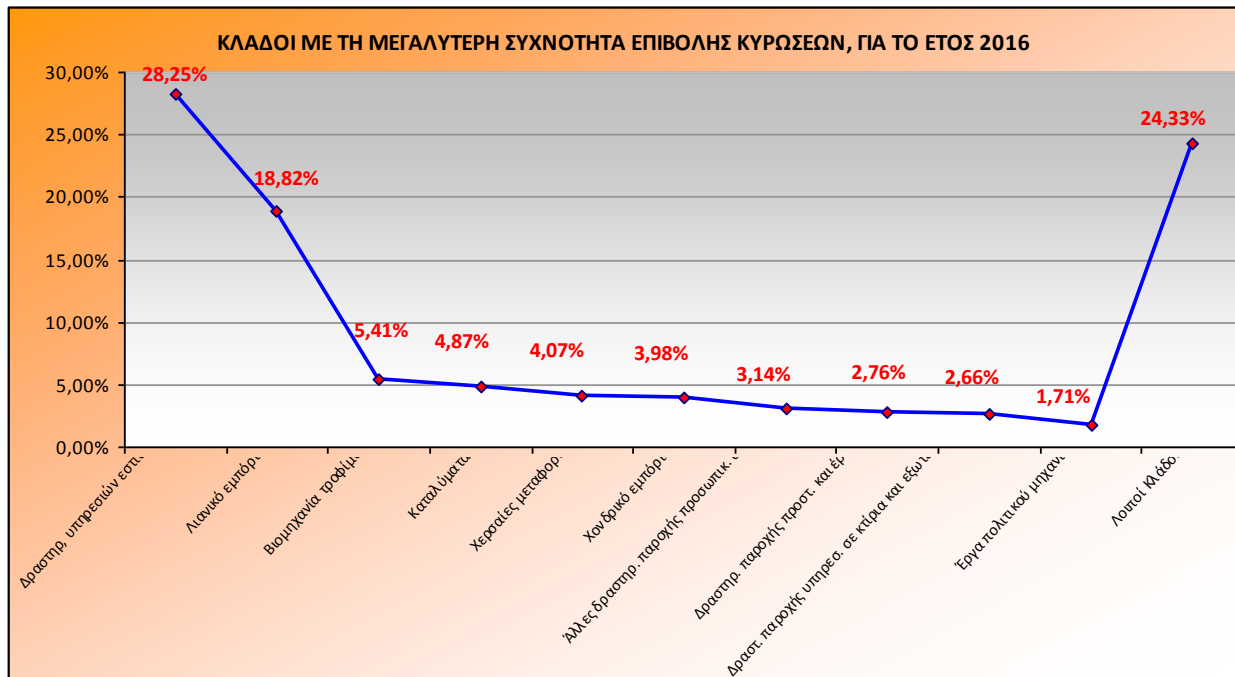
Αναλυτικότερα στοιχεία για τον αριθμό των ελέγχων και επανελέγχων για το έτος **2016** που αφορούν όλους τους κλάδους οικονομικής δραστηριότητας παρουσιάζονται στον **Πίνακα Κ1** του Παραρτήματος.

1.3. Κυρώσεις

ΔΙΑΓΡΑΜΜΑ 2

Στο **Διάγραμμα 2** παρουσιάζεται η παραβατικότητα των κλάδων οικονομικής δραστηριότητας με τη μεγαλύτερη συχνότητα ελέγχων. Στους ανωτέρω κλάδους διενεργήθηκε το **(75,37%)** της συνολικής ελεγκτικής δράσης των υπηρεσιών Επιθεώρησης Εργασιακών Σχέσεων. Ο δείκτης παραβατικότητας είναι ο λόγος των επιβαλλόμενων κυρώσεων προς τους πραγματοποιηθέντες ελέγχους, ανά κλάδο οικονομικής δραστηριότητας.

Όπως παρουσιάζεται στο παραπάνω διάγραμμα, ο κλάδος των **άλλων δραστηριοτήτων παροχής προστασίας και έρευνας** παρουσιάζει τη μεγαλύτερη παραβατικότητα (**61,04%**), ακολουθούν ο κλάδος των **δραστηριοτήτων παροχής υπηρεσιών σε κτίρια και εξωτερικούς χώρους** με (**53,66%**), οι **υπηρεσίες εστίασης** με (**47,03%**), οι **άλλες δραστηριότητες παροχής προσωπικών υπηρεσιών** με (**43,86%**), η **βιομηχανία τροφίμων** με (**40,91%**) και στη συνέχεια οι υπόλοιποι κλάδοι, όπως αποτυπώνονται στο παραπάνω διάγραμμα.

ΔΙΑΓΡΑΜΜΑ 3

Στο **Διάγραμμα 3** παρουσιάζονται οι κλάδοι οικονομικής δραστηριότητας με τη μεγαλύτερη παραβατικότητα σε σχέση με το σύνολο των κυρώσεων που επιβλήθηκαν σε όλους τους κλάδους οικονομικής δραστηριότητας.

Όπως διαπιστώνεται, ο κλάδος των **δραστηριοτήτων υπηρεσιών εστίασης** παρουσιάζει τη μεγαλύτερη παραβατικότητα (**28,25%**), ακολουθούν ο κλάδος του **λιανικού εμπορίου** με (**18,82%**), η **βιομηχανία τροφίμων** με (**5,41%**) και στη συνέχεια οι υπόλοιποι κλάδοι, όπως αποτυπώνονται στο παραπάνω διάγραμμα.

Επισημάνση: Σε αυτό το σημείο θεωρείται σκόπιμο προς αποφυγή λανθασμένων συμπερασμάτων, να επισημανθεί το γεγονός ότι στους παραπάνω κλάδους έχει διενεργηθεί το 75,14% περίπου των ελέγχων που πραγματοποίησαν οι Επιθεωρήσεις Εργασιακών Σχέσεων το 2016 και γι' αυτό το λόγο εμφανίζουν μεγαλύτερη συχνότητα επιβολής κυρώσεων.

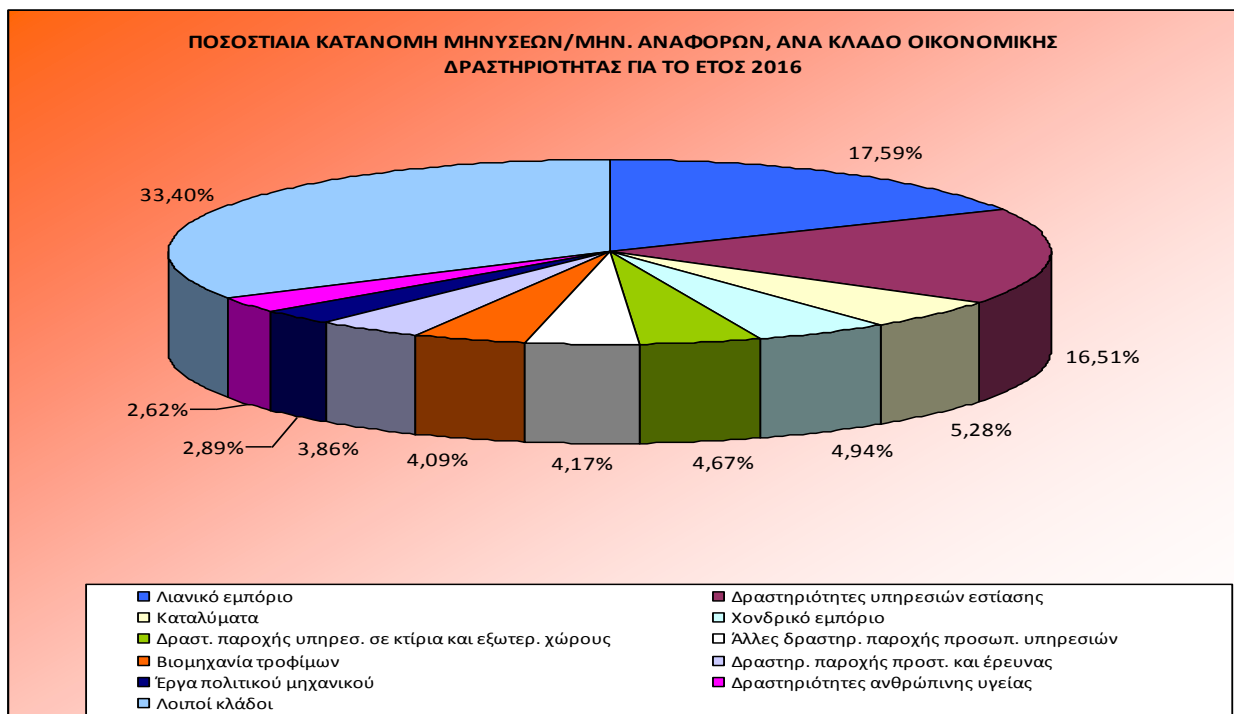
Σε ότι αφορά τον κλάδο δραστηριοτήτων υπηρεσιών εστίασης, αυτός περιλαμβάνει όλες τις επιχειρήσεις παροχής φαγητού και ποτού όπως εστιατόρια, φαστ φουντ, πιτσαρίες, ψητοπωλεία, κέντρα διασκέδασης, μπαρ, καφέ κλπ.

Αναλυτικότερα στοιχεία για τις κυρώσεις που επιβλήθηκαν από τις Επιθεωρήσεις Εργασιακών Σχέσεων κατά το έτος **2016**, που αφορούν όλους τους κλάδους οικονομικής δραστηριότητας, παρουσιάζονται στον **Πίνακα Κ2**. Επισημαίνεται ότι για την καταγραφή και παρουσίαση του συνόλου των στατιστικών στοιχείων εφαρμόζεται το νέο ΣΤΑΚΟΔ 2008 (Στατιστική Ταξινόμηση Κλάδων Οικονομικής Δραστηριότητας 2008).

ΠΙΝΑΚΑΣ 2

ΚΩΔΙΚΟΣ ΚΛΑΔΟΥ (Διψήφια Ταξινόμηση)	ΠΕΡΙΓΡΑΦΗ ΚΛΑΔΩΝ ΟΙΚΟΝΟΜΙΚΗΣ ΔΡΑΣΤΗΡΙΟΤΗΤΑΣ (Ανά Διψήφιο κωδικό σύμφωνα με ΣΤΑΚΟΔ - 2008)	ΣΥΝΟΛΙΚΟΣ ΑΡΙΘΜΟΣ ΜΗΝΥΣΕΩΝ/ ΜΗΝ. ΑΝΑΦΟΡΩΝ
47	Λιανικό εμπόριο, εκτός από το εμπόριο μηχανοκίνητων οχημάτων και μοτοσυκλετών	456
56	Δραστηριότητες υπηρεσιών εστίασης	428
81	Δραστηριότητες παροχής υπηρεσιών σε κτίρια και εξωτερικούς χώρους	121
46	Χονδρικό εμπόριο, εκτός από το εμπόριο μηχανοκίνητων οχημάτων και μοτοσυκλετών	128
96	Άλλες δραστηριότητες παροχής προσωπικών υπηρεσιών	108
10	Βιομηχανία τροφίμων	106
55	Καταλύματα	137
80	Δραστηριότητες παροχής προστασίας και έρευνας	100
86	Δραστηριότητες ανθρώπινης υγείας	75
42	Έργα πολιτικού μηχανικού	68

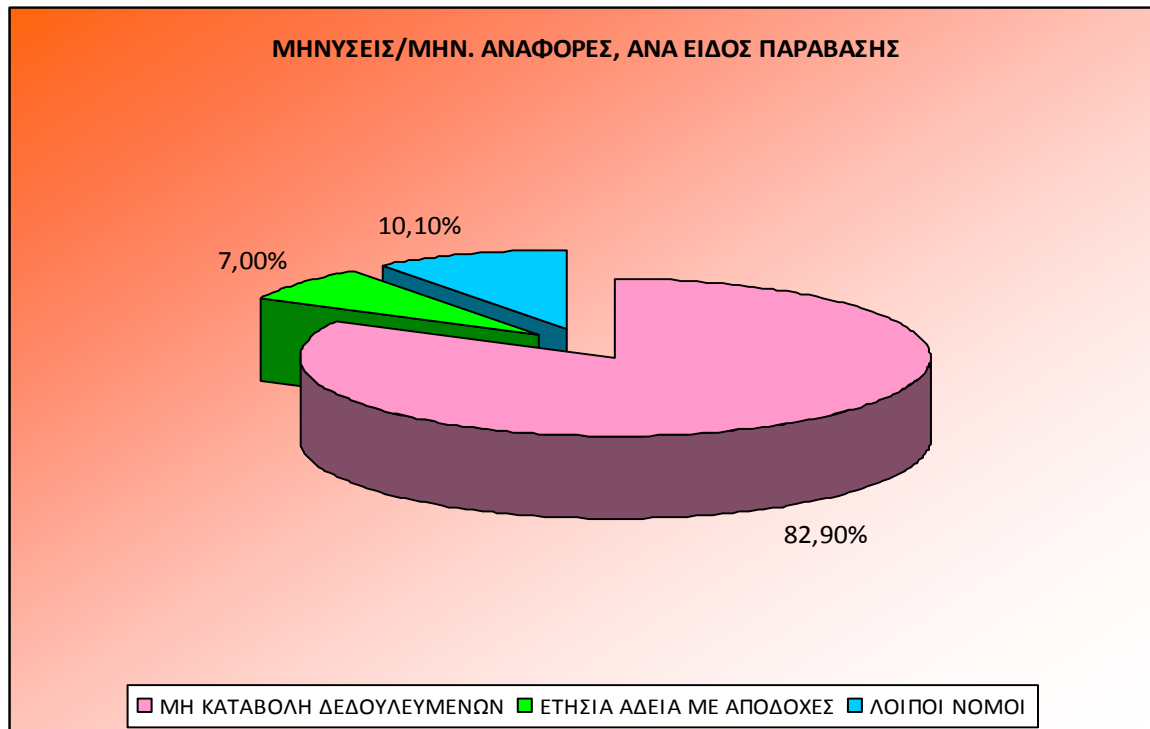
Στον **Πίνακα 2** παρουσιάζονται οι κλάδοι οικονομικής δραστηριότητας στους οποίους επιβλήθηκαν οι περισσότερες μηνύσεις.

ΔΙΑΓΡΑΜΜΑ 4

Στο **Διάγραμμα 4** παρουσιάζεται η ποσοστιαία κατανομή των μηνύσεων που υπέβαλλαν οι Επιθεωρήσεις Εργασιακών Σχέσεων ανά κλάδο οικονομικής δραστηριότητας και αφορούν σε ποσοστό **(17,59%)** τον κλάδο του Λιανικού εμπορίου και ακολουθεί στη συνέχεια ο κλάδος των υπηρεσιών εστίασης σε ποσοστό **(16,51%)**.

Επισημάνση: Σε ένα πολύ μεγάλο βαθμό το γεγονός αυτό δικαιολογείται από το ότι μεγάλος αριθμός ελέγχων πραγματοποιήθηκε σε επιχειρήσεις των συγκεκριμένων κλάδων, λόγω του ότι απασχολούν μεγάλο όγκο εργατικού δυναμικού και μεγάλος αριθμός επιχειρήσεων δραστηριοποιείται στους παραπάνω κλάδους.

Από την ανάλυση των στατιστικών προκύπτει ότι το **82,90%** των μηνύσεων αφορά στη **μη καταβολή δεδουλευμένων αποδοχών**. Η παράβαση αυτή διαπιστώνεται και μέσα από τη διαδικασία των εργατικών διαφορών. Έτσι, τα στοιχεία αυτά συνδέονται άμεσα με τη δράση της Επιθεώρησης Εργασιακών Σχέσεων στον τομέα αυτό (βλ. **Πίνακα Κ5**).

ΔΙΑΓΡΑΜΜΑ 5

Όπως προκύπτει από το **Διάγραμμα 5**, το **(82,90%)** αφορά τη μη καταβολή δεδουλευμένων αποδοχών, όπου πέρα των δεδουλευμένων, εντάσσονται επίσης και η μη καταβολή δώρων εορτών, υπερωριών κ.λπ., το **(7,00%)** τη μη χορήγηση ετήσιας αδείας και επιδόματος αδείας και το **(10,10%)** τους λοιπούς νόμους, στους οποίους εντάσσεται και η περίπτωση εκπρόθεσμης κατάθεσης στο “ΠΣ Εργάνη”, των καταστάσεων προσωπικού και πινάκων τροποποίησης ωρών εργασίας, που εφαρμόστηκε με αυστηρότητα και με ενιαίο τρόπο σε όλη την Ελλάδα κατά το έτος **2016**.

Αναλυτικότερα σε ότι αφορά τις μηνύσεις που επιβλήθηκαν από τις Επιθεωρήσεις Εργασιακών Σχέσεων κατά το έτος **2016** και αφορούν όλους τους κλάδους οικονομικής δραστηριότητας παρουσιάζονται στον **Πίνακα Κ3**.

Στον **Πίνακα 3** παρουσιάζονται οι κλάδοι οικονομικής δραστηριότητας στους οποίους επιβλήθηκε από τις Επιθεωρήσεις Εργασιακών Σχέσεων ο μεγαλύτερος αριθμός προστίμων.

Όπως διαπιστώνουμε από τον παρακάτω πίνακα, στις Δραστηριότητες Υπηρεσιών Εστίασης και το Λιανικό Εμπόριο έχουν επιβληθεί τα περισσότερα πρόστιμα και αυτό δικαιολογείται από το γεγονός ότι σε αυτούς τους κλάδους έχουν διενεργηθεί οι περισσότεροι έλεγχοι.

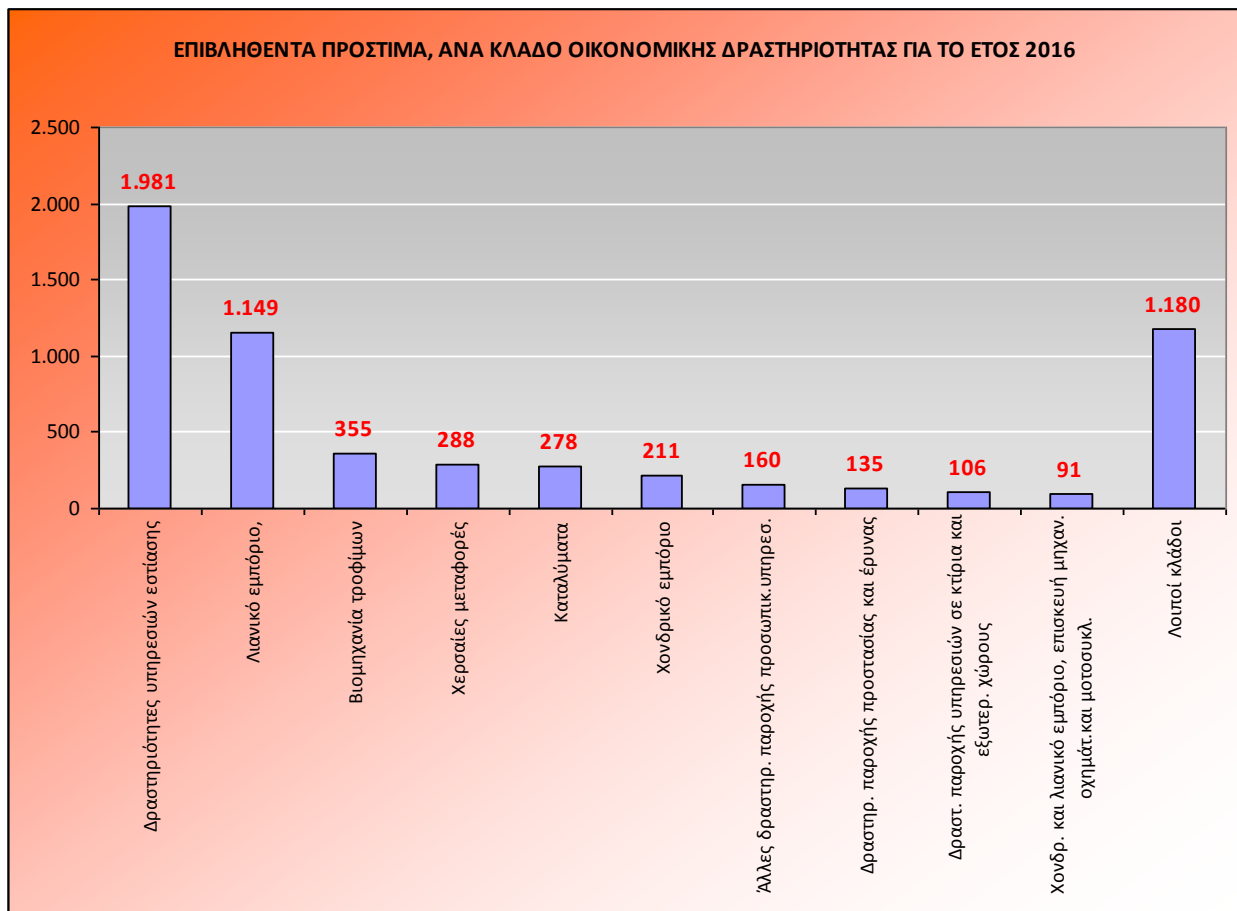
ΠΙΝΑΚΑΣ 3

ΚΩΔΙΚΟΣ ΚΛΑΔΟΥ (Διψήφια Ταξινόμηση)	ΠΕΡΙΓΡΑΦΗ ΚΛΑΔΩΝ ΟΙΚΟΝΟΜΙΚΗΣ ΔΡΑΣΤΗΡΙΟΤΗΤΑΣ (Ανά Διψήφιο κωδικό σύμφωνα με ΣΤΑΚΟΔ - 2008)	ΣΥΝΟΛΙΚΟΣ ΑΡΙΘΜΟΣ ΠΡΟΣΤΙΜΩΝ
56	Δραστηριότητες υπηρεσιών εστίασης	1.981
47	Λιανικό εμπόριο, εκτός από το εμπόριο μηχανοκίνητων οχημάτων και μοτοσυκλετών	1.149
10	Βιομηχανία τροφίμων	355
49	Χερσαίες μεταφορές και μεταφορές μέσω αγωγών	288
55	Καταλύματα	278
46	Χονδρικό εμπόριο, εκτός από το εμπόριο μηχανοκίνητων οχημάτων και μοτοσυκλετών	211
96	Άλλες δραστηριότητες παροχής προσωπικών υπηρεσιών	160
80	Δραστηριότητες παροχής προστασίας και έρευνας	135
81	Δραστηριότητες παροχής υπηρεσιών σε κτίρια και εξωτερικούς χώρους	106
45	Χονδρικό και λιανικό εμπόριο, επισκευή μηχανοκίνητων οχημάτων και μοτοσυκλετών	91
86	Δραστηριότητες ανθρώπινης υγείας	75
42	Έργα πολιτικού μηχανικού	71
79	Δραστηριότητες ταξιδιωτικών πρακτορείων, γραφείων οργανωμένων ταξιδίων και άλλων υπηρεσιών κρατήσεων και συναφείς δραστηριότητες	66
43	Εξειδικευμένες κατασκευαστικές δραστηριότητες	65

Στον **Πίνακα 4** φαίνεται σε ποιες παραβάσεις αφορούν τα πρόστιμα που επέβαλε η Επιθεώρηση Εργασιακών Σχέσεων κατά το έτος **2016**.

ΠΙΝΑΚΑΣ 4

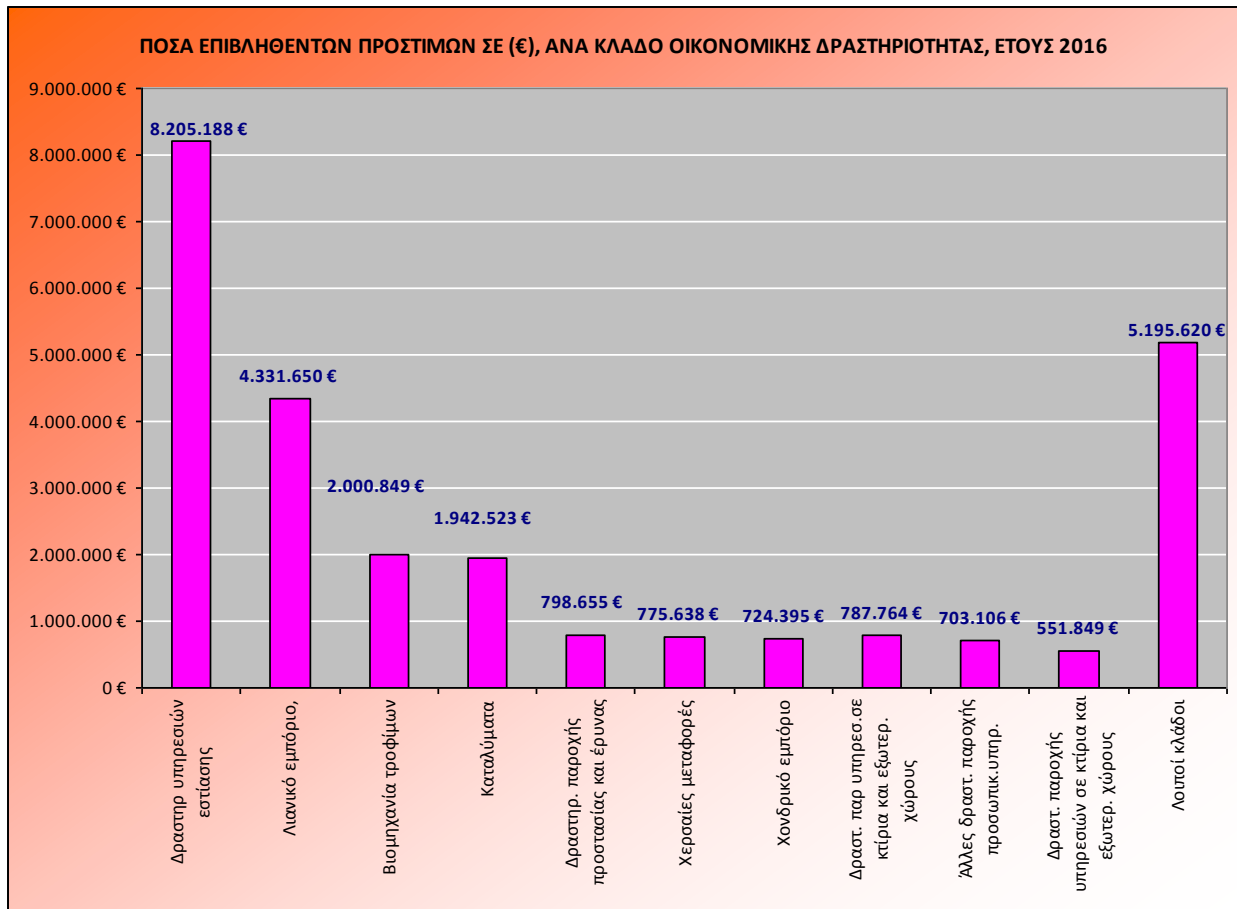
ΜΗ ΚΑΤΑΒΟΛΗ ΔΕΔΟΥΛΕΥΜΕΝΩΝ	291
ΧΡΟΝΙΚΑ ΟΡΙΑ	1.629
ΚΥΡΙΑΚΗ ΕΒΔΟΜΑΔΙΑΙΑ ΑΝΑΠΑΥΣΗ	172
ΠΑΡΑΝΟΜΗ ΑΠΑΣΧΟΛΗΣΗ ΑΛΛΟΔΑΠΩΝ	45
ΠΑΡΑΝΟΜΗ ΑΠΑΣΧΟΛΗΣΗ ΑΝΗΛΙΚΩΝ	7
ΙΣΟΤΗΤΑ	3
ΕΤΗΣΙΑ ΑΔΕΙΑ ΜΕ ΑΠΟΔΟΧΕΣ	28
ΛΟΙΠΟΙ ΝΟΜΟΙ	3.759

ΔΙΑΓΡΑΜΜΑ 6

Στο **Διάγραμμα 6** αποτυπώνονται οι κλάδοι οικονομικής δραστηριότητας στους οποίους επιβλήθηκαν οι περισσότερες διοικητικές κυρώσεις.

Σημειώνεται, επίσης, ότι στον **Πίνακα** των προστίμων (**Κ4**) και στη στήλη **“λοιποί νόμοι”**, όπου καταχωρήθηκαν τα περισσότερα πρόστιμα (**63,35%**), εντάσσεται και η αδήλωτη εργασία, καθώς και η περίπτωση εκπρόθεσμης κατάθεσης καταστάσεων προσωπικού και πίνακα τροποποίησης ωραρίου.

Το ύψος των επιβληθέντων προστίμων ανήλθε στο ποσό των **€ 26.017.237**.

ΔΙΑΓΡΑΜΜΑ 7

Στο **Διάγραμμα 7** παρουσιάζονται οι κλάδοι οικονομικής δραστηριότητας στους οποίους επιβλήθηκαν από τις Επιθεωρήσεις Εργασιακών Σχέσεων τα μεγαλύτερα ποσά προστίμων σε €.

1.4. Συμφιλιωτικές Δράσεις (Εργατικές Διαφορές)

Εργατικές διαφορές είναι οι κάθε είδους διαφωνίες μεταξύ εργοδοτών και εργαζομένων που πηγάζουν από τη σχέση εργασίας, αναφορικά με την εφαρμογή και την τήρηση της εργατικής νομοθεσίας. Οι διαφορές αυτές καταλήγουν στην Επιθεώρηση Εργασίας με τη μορφή καταγγελιών, οι οποίες και διερευνώνται όλες. Η παρέμβαση της Επιθεώρησης γίνεται είτε με τη διενέργεια ελέγχων είτε με εργατική διαφορά και στόχο έχει την επίλυση της διένεξης το συντομότερο δυνατόν.

Όπως είναι φυσικό, ο τρόπος της παρέμβασης (έλεγχος ή διενέργεια εργατικής διαφοράς) σχετίζεται αφενός μεν με το περιεχόμενο της καταγγελίας, αφετέρου δε με την επιθυμία του καταγγέλλοντος για τον τρόπο παρέμβασης. Έτσι, για καταγγελίες που αφορούν π.χ. απολύσεις, συμβάσεις εργασίας, ερμηνεία όρων συλλογικών συμβάσεων, καθυστέρηση καταβολής δεδουλευμένων αποδοχών, βλαπτική μεταβολή ή κατάχρηση διευθυντικού δικαιώματος, επιλέγεται συνήθως ως πρώτο στάδιο η παρέμβαση της Επιθεώρησης με τη διενέργεια εργατικής διαφοράς, διότι η θετική για τον εργαζόμενο επίλυσή τους μπορεί να γίνει άμεσα.

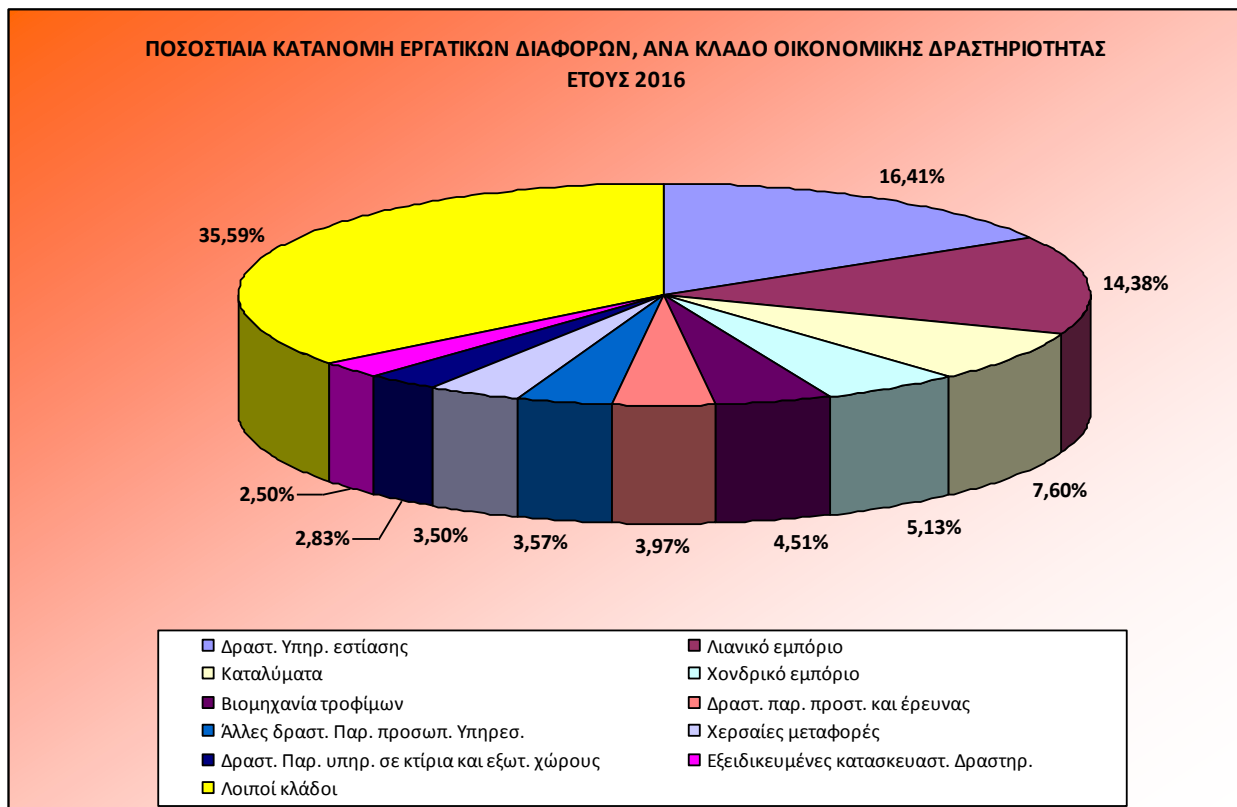
Οι εργατικές διαφορές διενεργούνται μετά από έγγραφη αίτηση του προσφεύγοντος στην Επιθεώρηση, η οποία στη συνέχεια συγκαλεί τριμερή συνάντηση (επιθεωρητής – εργαζόμενος – εργοδότης), κατά τη διάρκεια της οποίας συζητείται το αντικείμενο της διαφοράς και ο τρόπος επίλυσής της.

Πρέπει να σημειωθεί, εδώ, ότι το γεγονός της επίλυσης των εργατικών διαφορών στην Επιθεώρηση Εργασίας είναι πολύ σημαντικό για τους προσφεύγοντες εργαζόμενους, γιατί αποφεύγεται έτσι τυχόν χρονοβόρα και δαπανηρή δικαστική διαμάχη με άγνωστα και αμφίβολα για τους εργαζόμενους αποτελέσματα.

Το ποσό που καταβλήθηκε από τους εργοδότες στους προσφεύγοντες εργαζόμενους, για όσες διαφορές επιλύθηκαν, ανέρχεται στα **€ 11.265.693**.

ΠΙΝΑΚΑΣ 5

ΚΩΔΙΚΟΣ ΚΛΑΔΟΥ (Διψήφια Ταξινόμηση)	ΠΕΡΙΓΡΑΦΗ ΚΛΑΔΩΝ ΟΙΚΟΝΟΜΙΚΗΣ ΔΡΑΣΤΗΡΙΟΤΗΤΑΣ (Ανά Διψήφιο κωδικό σύμφωνα με ΣΤΑΚΟΔ - 2008)	ΣΥΝΟΛΙΚΟΣ ΑΡΙΘΜΟΣ ΕΡΓΑΤΙΚΩΝ ΔΙΑΦΟΡΩΝ
56	Δραστηριότητες υπηρεσιών εστίασης	2.191
47	Λιανικό εμπόριο, εκτός από το εμπόριο μηχανοκίνητων οχημάτων και μοτοσυκλετών	1.920
55	Καταλύματα	1.015
81	Δραστηριότητες παροχής υπηρεσιών σε κτίρια και εξωτερικούς χώρους	685
46	Χονδρικό εμπόριο, εκτός από το εμπόριο μηχανοκίνητων οχημάτων και μοτοσυκλετών	602
10	Βιομηχανία τροφίμων	530
96	Άλλες δραστηριότητες παροχής προσωπικών υπηρεσιών	476
80	Δραστηριότητες παροχής προστασίας και έρευνας	467
49	Χερσαίες μεταφορές και μεταφορές μέσω αγωγών	378
86	Δραστηριότητες ανθρώπινης υγείας	334
41	Κατασκευές κτιρίων	261
45	Χονδρικό και λιανικό εμπόριο, επισκευή μηχανοκίνητων οχημάτων και μοτοσυκλετών	259
85	Εκπαίδευση	257
43	Εξειδικευμένες κατασκευαστικές δραστηριότητες	254
42	Έργα πολιτικού μηχανικού	181

ΔΙΑΓΡΑΜΜΑ 8

Στον **Πίνακα 5** και στο **Διάγραμμα 8** παρουσιάζονται σε απόλυτη και ποσοστιαία κατανομή ανά κλάδο οικονομικής δραστηριότητας οι διενεργηθείσες εργατικές διαφορές από τις Υπηρεσίες Εργασιακών Σχέσεων κατά το έτος **2016**.

Διεξήχθησαν συνολικά **13.348** εργατικές διαφορές, από αυτές επιλύθηκαν οι **6.164**, ματαιώθηκαν οι **3.533** και παραπέμφθηκαν στα δικαστήρια οι **3.651**, ενώ οι Υπηρεσίες Εργασιακών Σχέσεων υπέβαλαν **892** μηνύσεις ή μηνυτήριες αναφορές προς τον Εισαγγελέα Πλημμελειοδικών για παραβάσεις της εργατικής νομοθεσίας που διαπιστώθηκαν κατά τη διαδικασία των εργατικών διαφορών. Από τα ως άνω στοιχεία, διαπιστώνεται η καθοριστική σημασία που διαδραματίζει η Επιθεώρηση Εργασιακών Σχέσεων.

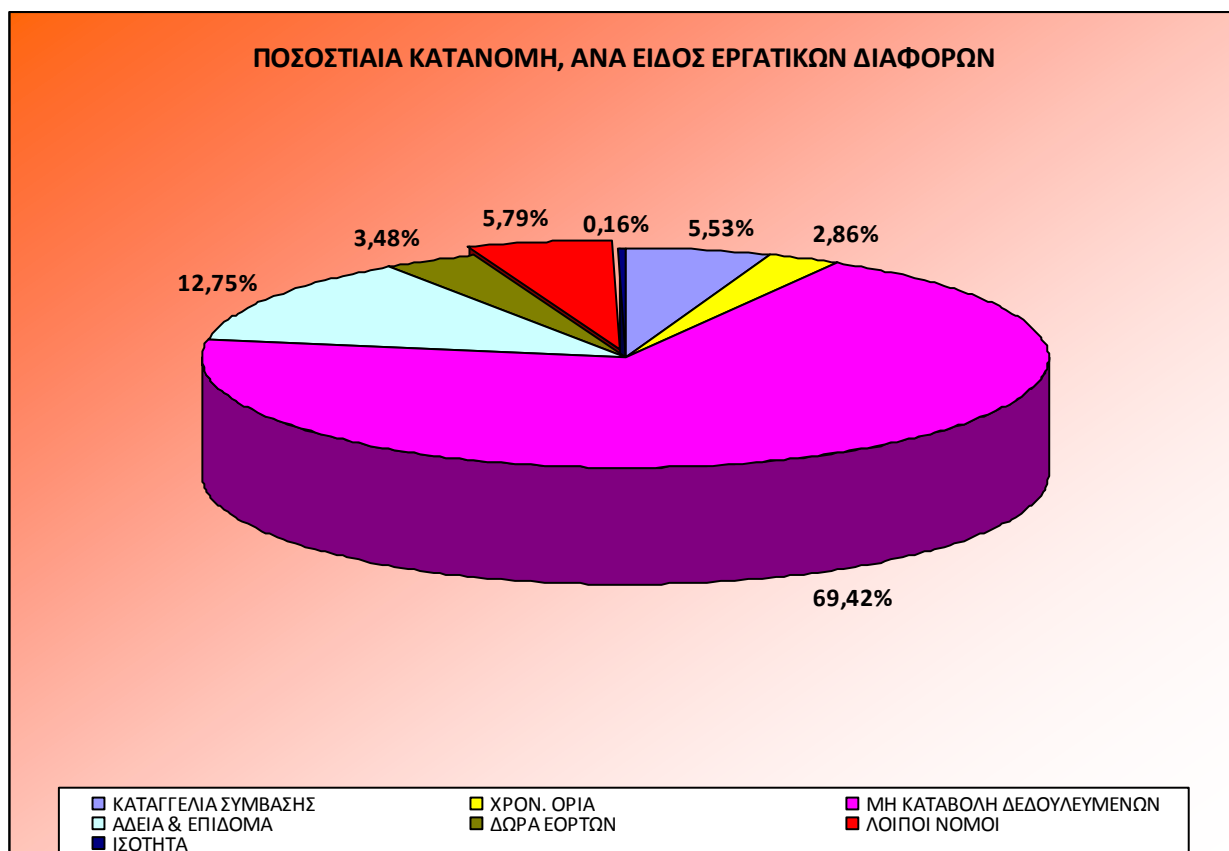
Οι διαφορές αυτές απεικονίζονται στο **Διάγραμμα 9** και αναλύονται κατά θέμα ως εξής:

- **(69,42%)** για καθυστέρηση ή μη καταβολή δεδουλευμένων
- **(5,53%)** για καταγγελία σύμβασης εργασίας
- **(12,75%)** για μη καταβολή αδείας και επιδόματος αδείας
- **(5,79 %)** για διάφορα άλλα αίτια
- **(3,48 %)** για μη καταβολή επιδομάτων εορτών
- **(2,86%)** για υπέρβαση νόμιμου ωραρίου
- **(0,16 %)** για θέματα που αφορούν την ισότητα

Παρατηρείται ότι το μεγαλύτερο ποσοστό εργατικών διαφορών αφορά στην καθυστέρηση καταβολής δεδουλευμένων αποδοχών **(69,42%)**, γεγονός που είχε επισημανθεί και στις προηγούμενες εκθέσεις.

Θα πρέπει να σημειώσουμε, επίσης, ότι **327** επιχειρήσεις δεν είχαν καταβάλει εγκαίρως το **Δώρο Χριστουγέννων 2016** σε **1.873** εργαζόμενους και οι Υπηρεσίες Επιθεώρησης Εργασιακών Σχέσεων προχώρησαν στην επιβολή των προβλεπόμενων κυρώσεων.

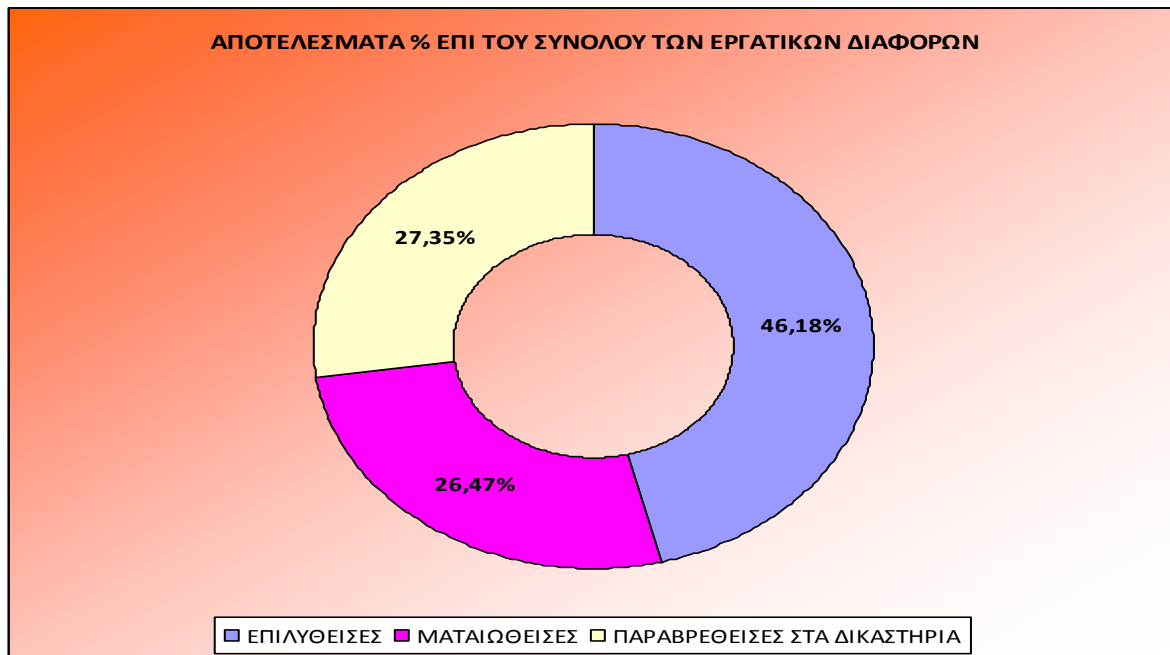
ΔΙΑΓΡΑΜΜΑ 9



Στον **Πίνακα Κ5** παρουσιάζονται στοιχεία που περιλαμβάνουν ανάλυση κατά θέμα και κατά κλάδο οικονομικής δραστηριότητας των εργατικών διαφορών που διεξήχθησαν στις περιφερειακές Επιθεωρήσεις Εργασιακών Σχέσεων κατά το έτος **2016**.

Για την κατανόηση των στοιχείων του Πίνακα:

- Στη στήλη «ματαιωθείσες» καταχωρούνται οι εργατικές διαφορές στις οποίες δεν προσήλθαν, παρά την αποστολή σχετικής πρόσκλησης, είτε ο προσφεύγων είτε ο εργοδότης είτε και οι δύο. Πρέπει να σημειωθεί, όμως, ότι η εργατική διαφορά ματαιώνεται οριστικά μόνο εφόσον το επιθυμεί ο προσφεύγων.
- Στη στήλη «μηνύσεις-μηνυτήριες αναφορές» καταχωρούνται οι μηνύσεις ή μηνυτήριες αναφορές που υποβλήθηκαν από τις υπηρεσίες του Σ.Ε.Π.Ε. για εργατικές διαφορές που δεν επιλύθηκαν και διαπιστώθηκαν παραβάσεις της εργατικής νομοθεσίας.
- Στη στήλη «καταβληθέντα ποσά» καταχωρούνται τα ποσά που καταβλήθηκαν από τους εργοδότες στους προσφεύγοντες εργαζόμενους.
- Η στήλη «παραπεμφθείσες στα δικαστήρια» περιλαμβάνει τις εργατικές διαφορές που παραπέμφθηκαν στα πολιτικά δικαστήρια λόγω μη επίτευξης συμφωνίας στην Επιθεώρηση.
- Τέλος, σημειώνεται ότι σε πολλές περιπτώσεις η διαφορά λύνεται με **άμεση** παρέμβαση της Επιθεώρησης (π.χ. τηλεφωνική επικοινωνία με την επιχείρηση), χωρίς να χρειαστεί να παραστούν τα ενδιαφερόμενα μέρη στην Υπηρεσία.

ΔΙΑΓΡΑΜΜΑ 10

Από το **Διάγραμμα 10** φαίνεται ότι επί του συνόλου των εργατικών διαφορών το **(46,18%)** επιλύθηκε μετά από παρέμβαση της Επιθεώρησης Εργασιακών Σχέσεων, το **(26,47%)** ματαιώθηκε λόγω μη προσέλευσης των ενδιαφερόμενων μερών και το **(27,35%)** παραπέμφθηκε στα δικαστήρια.

Στον **Πίνακα 6** φαίνεται ο αριθμός των εργατικών διαφορών που διενεργήθηκαν στις Επιθεωρήσεις Εργασιακών Σχέσεων, οι επιλυθείσες εργατικές διαφορές και τα χρηματικά ποσά σε € που μετά από την παρέμβαση της Υπηρεσίας καταβλήθηκαν στους εργαζόμενους, τα τελευταία έτη.

ΠΙΝΑΚΑΣ 6

ΕΡΓΑΤΙΚΕΣ ΔΙΑΦΟΡΕΣ			
ΕΤΗ	ΑΡ. ΕΡΓΑΤΙΚΩΝ ΔΙΑΦΟΡΩΝ	ΕΠΙΛΥΘΕΙΣΣ	ΚΑΤΑΒΛΗΘΕΝΤΑ ΧΡΗΜΑΤΙΚΑ ΠΟΣΑ (€)
2016	13.348	6.164	11.265.693
2015	13.691	6.540	13.123.632
2014	14.035	6.977	15.593.761
2013	17.036	7.683	20.878.904
2012	21.520	10.125	20.259.925
2011	21.345	9.843	19.875.087
2010	20.555	9.435	20.699.232
2009	20.550	10.039	17.524.702
2008	15.898	7.698	11.188.804
2007	15.123	7.102	10.453.543
2006	15.510	7.586	9.473.760
2005	16.378	7.974	9.492.008

1.5 Κατάθεση Καταστάσεων Προσωπικού και Ωρών Εργασίας

Με το **N. 2874/00**, όπως τροποποιήθηκε και ισχύει, οι καταστάσεις προσωπικού και τα προγράμματα εργασίας κατατίθενται στις αρμόδιες υπηρεσίες του **Σ.Ε.Π.Ε.** Ο έλεγχος των στοιχείων που υποβάλλονται γίνεται οποτεδήποτε από την υπηρεσία (άρ. 16, παρ. 7, Ν. 2874/2000), κυρίως όμως στους χώρους των επιχειρήσεων, όπου συνδυάζεται και με τα άλλα στοιχεία που απαιτούνται για τον έλεγχο των αποδοχών (ατομικές συμβάσεις εργασίας, εξοφλητικές αποδείξεις κ.λπ.).

Η κατάθεση των καταστάσεων προσωπικού για το σύνολο των εργαζομένων της επιχείρησης γίνεται πλέον μία φορά το χρόνο και κατά το χρονικό διάστημα **από 1/10 έως 21/10** ενώ συμπληρωματικοί πίνακες με νέες προσλήψεις κατατίθενται μέσα στα χρονικά πλαίσια που προβλέπονται από την ισχύουσα νομοθεσία και τροποποιητικοί πίνακες και προγράμματα εργασίας κατατίθενται κάθε φορά που λαμβάνουν χώρα αλλαγές σε στοιχεία από αυτά που προβλέπονται στις κείμενες διατάξεις (αρ. 30, παρ. 4, Ν. 3996/2011). Ο εργοδότης έχει την άμεση ευθύνη για την ορθή αναγραφή των καταβαλλομένων αποδοχών, ενώ η υποχρέωση για προσυπογραφή και από τον αρμόδιο λογιστή ή υπεύθυνο προσωπικού ή υπεύθυνο λογιστηρίου με ανάλογες ευθύνες, δεσμεύει και αυτόν στο να εφαρμόζονται σωστά τα προβλεπόμενα από την εργατική νομοθεσία.

Σύμφωνα με την **Υποπαράγραφο 14.13.1 του Ν. 4093/12** και με τα προβλεπόμενα στην **Υπουργική Απόφαση υπ' αριθμ. 5072/6 (ΦΕΚ 449 Β'/25-2-2013)**, όπως τροποποιήθηκε και συμπληρώθηκε με την **Υπουργική Απόφαση υπ' αριθμ. 28153/126 (ΦΕΚ 2163 Β'/30-8-2013)**, θεσπίστηκε η υποχρέωση ηλεκτρονικής υποβολής στοιχείων μέσω του Πληροφοριακού Συστήματος του Υπουργείου Εργασίας, Κοινωνικής Ασφάλισης και Πρόνοιας «**ΕΡΓΑΝΗ**», για κάθε εργοδότη που απασχολεί εργαζόμενο με σχέση εξαρτημένης εργασίας ιδιωτικού δικαίου. Καθίσταται δηλαδή σαφές ότι η διαδικασία αυτή είναι υποχρεωτική και αφορά τόσο τα φυσικά όσο και τα νομικά πρόσωπα, κερδοσκοπικού και μη χαρακτήρα, Ιδιωτικού και Δημοσίου Τομέα, που απασχολούν προσωπικό με εξαρτημένη σχέση εργασίας, ιδιωτικού δικαίου, ορισμένου ή αόριστου χρόνου.

Το **ΠΣ «ΕΡΓΑΝΗ»** καταγράφει από **1/3/2013** με ηλεκτρονικό τρόπο τις ροές μισθωτής απασχόλησης στον ιδιωτικό τομέα της οικονομίας, αποτυπώνοντας, για πρώτη φορά, σε ζωντανό χρόνο και σε κάθε περιοχή της χώρας κρίσιμα στοιχεία της αγοράς εργασίας, ενώ μέχρι και το Φεβρουάριο του **2013** η καταγραφή των στοιχείων αυτών γινόταν χειρόγραφα. Στον **Πίνακα Κ6** αναγράφεται ο αριθμός των καταστάσεων προσωπικού που κατατέθηκαν, καθώς και ο αριθμός του αναγραφόμενου σε αυτές προσωπικού.

Κατά το έτος **2016** κατατέθηκαν **7.336.575** καταστάσεις προσωπικού. Ο αριθμός εργαζομένων που αναγράφονται σ' αυτές είναι **2.289.709**.

Στον **Πίνακα 7** φαίνονται ανά έτος οι κατατεθείσες καταστάσεις προσωπικού και το αναγραφόμενο σ' αυτές προσωπικό.

ΠΙΝΑΚΑΣ 7

ΕΤΗ	ΑΡΙΘΜΟΣ ΚΑΤΑΣΤΑΣΕΩΝ	ΑΝΑΓΡΑΦΟΜΕΝΟ ΠΡΟΣΩΠΙΚΟ
2016	7.336.575	2.289.709
2015	5.952.382	2.148.020
2014	2.148.265	2.020.442
2013	555.512	1.704.795
2012	665.109	1.745.598
2011	648.565	1.818.466
2010	756.881	2.248.223
2009	725.095	2.219.918
2008	786.488	2.442.573
2007	752.025	2.608.324
2006	721.320	2.405.846
2005	677.888	2.384.861

Όπως αποτυπώνονται τα στοιχεία στον παραπάνω πίνακα, διαπιστώνεται αύξηση στον αριθμό του αναγραφόμενου προσωπικού και αύξηση στον αριθμό των καταστάσεων προσωπικού, που κατατέθηκαν το **2016** σε σχέση με το **2015**. Αυτό οφείλεται στο γεγονός ότι από το Δεκέμβρη του **2014** τέθηκε σε λειτουργία στο ΠΣ ΕΡΓΑΝΗ το έντυπο «Ε4 Συμπληρωματικός Ωραρίου – Ατομικός», ως εναλλακτική δυνατότητα υποβολής του εντύπου «Ε4 Συμπληρωματικός Ωραρίου». Το γεγονός ότι το νέο έντυπο παρείχε πολύ μεγαλύτερη ευκολία στη χρήση, απαιτώντας την καταχώρηση ελάχιστων στοιχείων (ΑΦΜ εργαζόμενου και ωράριο) για την υποβολή αλλαγής ωραρίου, είχε ως αποτέλεσμα από τις αρχές του **2015** οι χρήστες του ΠΣ ΕΡΓΑΝΗ να κάνουν ευρεία χρήση του νέου εντύπου. Έτσι, σε πολλές περιπτώσεις οι χρήστες προτίμησαν να υποβάλλουν ένα ξεχωριστό έντυπο αλλαγής ωραρίου για κάθε εργαζόμενο (Ε4 ατομικός), από το να υποβάλλουν την αλλαγή για περισσότερους εργαζόμενους με ένα έντυπο (Ε4), γεγονός στο οποίο οφείλεται η διαφορά στον όγκο των υποβολών καταστάσεων προσωπικού μεταξύ των ετών **2014**, **2015** και **2016**.

Αξίζει να σημειωθεί ότι το **2016** κατατέθηκαν **51.262** μετατροπές συμβάσεων εργασίας από πλήρη απασχόληση σε μερική και εκ περιτροπής απασχόληση, όπου και σ' αυτές τις περιπτώσεις απαιτείται κατάθεση νέας κατάστασης προσωπικού.

Στον **Πίνακα Κ6** παρουσιάζονται στοιχεία που περιλαμβάνουν ανάλυση κατά κλάδο οικονομικής δραστηριότητας των καταστάσεων προσωπικού που κατατέθηκαν και το αναγραφόμενο προσωπικό σ' αυτές (άνδρες, γυναίκες και ανήλικα) κατά το έτος **2016**.

1.6. Χορήγηση Αδειών Υπερωριακής Εργασίας

Στον **Πίνακα Κ7** περιλαμβάνονται στοιχεία για τις άδειες υπερωριακής εργασίας και εργασίας κατά τις Κυριακές, που χορηγήθηκαν από τις υπηρεσίες Εργασιακών Σχέσεων κατά το έτος **2016**, καθώς επίσης και τους κλάδους οικονομικής δραστηριότητας που αφορούσαν.

Σύμφωνα με το **άρθρο 80 του Ν. 4144/2013**, καταργείται η χορήγηση άδειας υπερωριακής απασχόλησης από τις υπηρεσίες Επιθεώρησης Εργασιακών Σχέσεων. Με έναρξη εφαρμογής την **1/10/2013**, οι επιχειρήσεις έχουν πλέον την υποχρέωση να κάνουν γνωστοποίηση των πραγματοποιηθεισών υπερωριών κάθε μήνα, **εντός του πρώτου δεκαπενθημέρου του επόμενου μήνα**, μέσω καταχώρησης (**Έντυπο Ε8**) στο πληροφοριακό σύστημα «**Εργάνη**».

Από τα στοιχεία που αντλήθηκαν από το «**ΠΣ Εργάνη**», προκύπτει ότι κατά το έτος **2016**, καταχωρήθηκαν στο σύστημα **37.850**, που αφορούσαν **118.443** εργαζόμενους.

Στον **Πίνακα 8** παρουσιάζονται οι χορηγηθείσες άδειες υπερωριακής απασχόλησης ανά έτος, ο αριθμός εργαζομένων που απασχολήθηκαν υπερωριακά και οι ώρες υπερωριακής απασχόλησης.

ΠΙΝΑΚΑΣ 8

	ΕΤΗ	ΑΔΕΙΕΣ	ΕΡΓΑΖΟΜΕΝΟΙ	ΩΡΕΣ	ΓΝΩΣΤΟΠΟΙΗΣΗ ΥΠΕΡΩΡΙΑΚΗΣ ΑΠΑΣΧΟΛΗΣΗΣ	ΕΡΓΑΖΟΜΕΝΟΙ
ΑΔΕΙΕΣ ΥΠΕΡΩΡΙΑΚΗΣ ΑΠΑΣΧΟΛΗΣΗΣ	2016	-	-	-	37.850	118.443
	2015	-	-	-	33.796	101.433
	2014	-	-	-	29.222	89.591
	2013	3.979	34.945	740.598	7.974	39.419
	2012	12.362	169.824	11.686.786	-	-
	2011	15.253	227.657	12.990.841	-	-
	2010	15.954	274.873	20.445.292	-	-
	2009	18.001	258.816	15.730.711	-	-
	2008	18.571	296.711	18.587.905	-	-
	2007	24.630	278.709	17.240.593	-	-
	2006	18.342	305.054	20.010.082	-	-
	2005	19.107	345.752	21.515.324	-	-
ΑΔΕΙΕΣ ΕΡΓΑΣΙΑΣ ΚΥΡΙΑΚΗΣ	2016	6.323	133.552	-	-	-
	2015	8.411	177.111	-	-	-
	2014	6.866	116.588	-	-	-
	2013	6.228	77.225	-	-	-
	2012	7.079	83.482	-	-	-
	2011	11.067	100.546	-	-	-
	2010	10.821	187.906	-	-	-
	2009	13.955	119.237	-	-	-
	2008	9.505	150.987	-	-	-
	2007	9.331	144.152	-	-	-
	2006	7.534	117.866	-	-	-
	2005	7.898	137.010	-	-	-

1.7 Χορήγηση Βιβλιαρίων Εργασίας Ανηλίκων

Σχετικά με τα δικαιώματα των παιδιών, στην αρμοδιότητα του Σ.Ε.Π.Ε. εμπίπτουν εκείνα που αφορούν την απασχόληση ανηλίκων. Οι Υπηρεσίες του Σ.Ε.Π.Ε. είναι αρμόδιες για την έκδοση βιβλιαρίων ανηλίκων - ύστερα από ιατρική γνωμάτευση - προκειμένου να επιτραπεί σε ανηλίκους άνω των 15 ετών να απασχοληθούν σε επιχειρήσεις.

Στα πλαίσια του ελεγκτικού ρόλου του Σ.Ε.Π.Ε., σε περιπτώσεις απασχόλησης ανηλίκων σε συνθήκες που δεν διασφαλίζουν τη σωματική ή την ψυχική τους υγεία, τα αρμόδια ελεγκτικά όργανα απαγορεύουν τη συνέχιση της εργασίας.

Ποινές φυλακίσεως και πρόστιμα προβλέπονται για τους εργοδότες και τους εκπροσώπους αυτών που παραβαίνουν τις διατάξεις περί προστασίας ανηλίκων εργαζομένων.

Συμπληρωματικά θα πρέπει να επισημάνουμε ότι με την ισχύουσα νομοθεσία το ζήτημα της προστασίας των ανηλίκων αντιμετωπίζεται με τρόπο ουσιαστικό και καλύπτει σχεδόν όλα τα θέματα που αφορούν τους ανηλίκους, όπως τα χρονικά όρια εργασίας, την αμοιβή της εργασίας, την άδεια των εργαζομένων, το εργασιακό περιβάλλον, το οποίο οφείλουν να παρέχουν οι εργοδότες κατά την εκτέλεση της εργασίας των ανηλίκων και άλλα θέματα.

Επίσης, θα πρέπει να τονιστεί ότι η ελληνική νομοθεσία είναι ιδιαίτερα προστατευτική απέναντι στους ανηλίκους. Αυτό όμως δεν θα πρέπει σε καμία περίπτωση να μας οδηγήσει σε εφησυχασμό, διότι αυτή η κατηγορία μισθωτών συνδέεται στενά με τα υπάρχοντα κοινωνικά προβλήματα. Η προστασία της «ανθρώπινης αξίας» του κάθε παιδιού αποτελεί θεμελιώδη συνταγματική επιταγή και νομική υποχρέωση όλων των οργάνων της Πολιτείας. Η προστασία των ανηλίκων αποτελεί υποχρέωση εργοδοτών και γονέων και ηθικό καθήκον του κάθε πολίτη.

Κατά το έτος **2016**, σύμφωνα με το **N. 1837/89**, το **N. 3850/10** και τις κανονιστικές πράξεις που έχουν εκδοθεί κατ' εξουσιοδότηση, χορηγήθηκαν κατόπιν υγειονομικής εξέτασης από ιατρούς του Ι.Κ.Α. **5.247** βιβλιάρια ανηλίκων. Τα **2.786** εξ' αυτών αφορούσαν αγόρια και τα **2.461** κορίτσια.

Στον **Πίνακα 9** αποτυπώνονται τα βιβλιάρια ανηλίκων που θεωρήθηκαν στις περιφερειακές Επιθεωρήσεις Εργασιακών Σχέσεων και οι επιβαλλόμενες κυρώσεις για παράνομη απασχόληση ανηλίκων κατά τη χρονική περίοδο **2005 – 2016**.

ΠΙΝΑΚΑΣ 9

ΕΤΟΣ	ΘΕΩΡΗΘΕΝΤΑ ΒΙΒΛΙΑΡΙΑ ΑΝΗΛΙΚΩΝ	ΜΗΝΥΣΕΙΣ ΓΙΑ ΠΑΡΑΝΟΜΗ ΑΠΑΣΧΟΛΗΣΗ ΑΝΗΛΙΚΩΝ	ΠΡΟΣΤΙΜΑ ΓΙΑ ΠΑΡΑΝΟΜΗ ΑΠΑΣΧΟΛΗΣΗ ΑΝΗΛΙΚΩΝ
2016	5.247	0	7
2015	4.349	1	6
2014	3.554	2	38
2013	1.048	2	16
2012	562	4	16
2011	874	2	21
2010	1.462	3	4
2009	1.752	0	17
2008	2.775	15	31
2007	3.129	9	18
2006	2.692	2	17
2005	2.780	5	29

1.8 Καταγραφή Νέων Μορφών Εργασιακών Σχέσεων

Με το Ν. 2639/98 «Ρύθμιση εργασιακών σχέσεων, σύσταση Σώματος Επιθεώρησης Εργασίας και άλλες διατάξεις» και με τα άρθρα 1, 2 και 3 ρυθμίστηκαν σε νέα βάση ορισμένα θέματα εργασιακών σχέσεων και ειδικότερα οι ειδικές μορφές απασχόλησης, η μερική απασχόληση και η διευθέτηση του χρόνου εργασίας.

Ο ανωτέρω νόμος αντικαταστάθηκε, ως προς τα θέματα που αφορούν τις ειδικότερες μορφές απασχόλησης, με το Ν. 3846/2010 «Εγγυήσεις για την εργασιακή ασφάλεια και άλλες διατάξεις» (ΦΕΚ 66/Α/11-05-2010). Στη συνέχεια, ο Ν. 3846/2010 τροποποιήθηκε ως προς τη μερικής και την εκ περιτροπής απασχόληση, με το άρθρο 17, Ν. 3899/2010 «Επείγοντα μέτρα εφαρμογής του προγράμματος στήριξης της ελληνικής οικονομίας» (ΦΕΚ 212/Α/17-12-2010).

Ο έλεγχος εφαρμογής των ρυθμίσεων αυτών αντιμετωπίστηκε με ιδιαίτερη προσοχή από τις υπηρεσίες του Σ.ΕΠ.Ε. και για το έτος **2016**.

Στατιστικά στοιχεία για τις συμβάσεις εργασίας ανά είδος απασχόλησης, που έχουν υποβληθεί στις Περιφερειακές Υπηρεσίες του Σ.ΕΠ.Ε. για το έτος **2016**, παρατίθενται στον **Πίνακα Κ8**.

Από αυτόν προκύπτουν: **313.570** συμβάσεις εκ περιτροπής απασχόλησης και **859.439** συμβάσεις μερικής απασχόλησης. Γενικό σύνολο: **1.173.009** συμβάσεις (σε σχέση με το **2015** αύξηση **22,2%**).

Επίσης, κατά το **2016** κατατέθηκαν στις Υπηρεσίες του Σ.ΕΠ.Ε., μέσω του ΠΣ Εργάνη, **51.262** μετατροπές συμβάσεων, από τις οποίες οι **32.600** αφορούσαν μετατροπή από πλήρη σε μερική απασχόληση και οι **18.662** από πλήρη σε εκ περιτροπής απασχόληση.

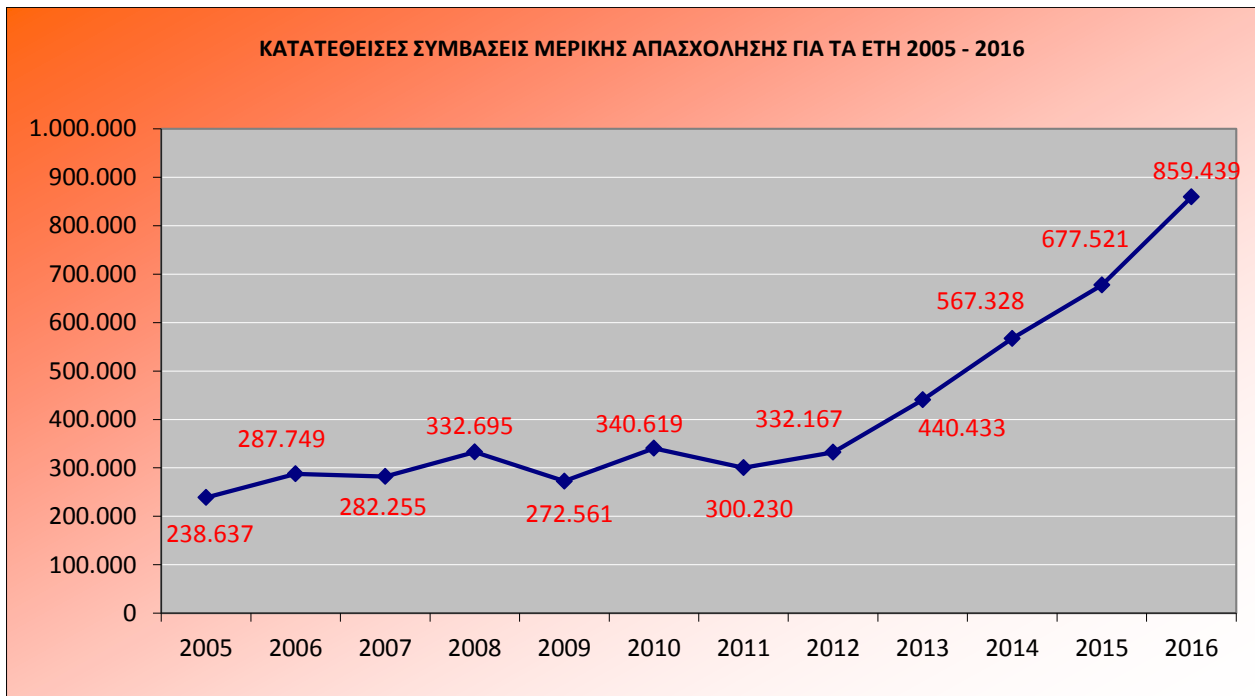
Στον **Πίνακα 10** παρουσιάζονται οι συμβάσεις ανά είδος απασχόλησης που κατατέθηκαν στις Επιθεωρήσεις Εργασιακών Σχέσεων τα τελευταία έτη.

ΠΙΝΑΚΑΣ 10

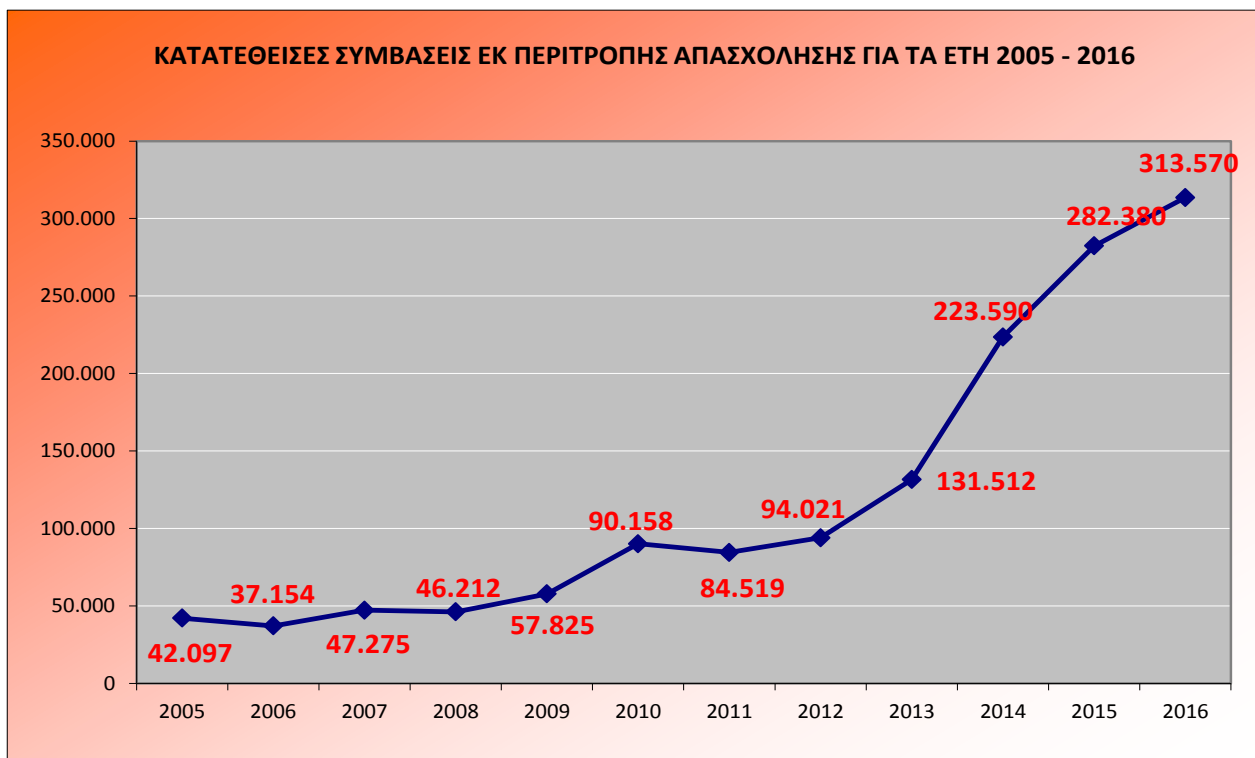
ΕΤΟΣ	ΜΕΡΙΚΗ ΑΠΑΣΧΟΛΗΣΗ	ΕΚ ΠΕΡΙΤΡΟΠΗΣ ΑΠΑΣΧΟΛΗΣΗ	ΣΥΝΟΛΑ
2016	859.439	313.570	1.173.009
2015	677.521	282.380	959.901
2014	567.328	223.590	790.918
2013	440.433	131.512	571.945
2012	332.167	94.021	426.188
2011	300.230	84.519	384.749
2010	340.619	90.158	430.777
2009	272.561	57.825	330.386
2008	332.695	46.212	378.907
2007	282.255	47.275	329.530
2006	287.749	37.154	324.903
2005	238.637	42.097	280.734

Στα **Διαγράμματα 11** και **12** αποτυπώνονται οι μεταβολές στη μερική και την εκ περιτροπής απασχόληση τα τελευταία έτη.

ΔΙΑΓΡΑΜΜΑ 11



ΔΙΑΓΡΑΜΜΑ 12



Στον **Πίνακα 11** παρουσιάζονται οι νέες συμβάσεις ανά είδος απασχόλησης καθώς και οι μετατροπές συμβάσεων εργασίας από πλήρη σε μερική και εκ περιτροπής απασχόληση, που κατατέθηκαν στις Επιθεωρήσεις Εργασιακών Σχέσεων ανά Νομό της Ελλάδας κατά το έτος **2016**.

ΠΙΝΑΚΑΣ 11

Δ/ΝΣΗ ΕΠΙΘΕΩΡΗΣΗΣ ΕΡΓΑΣΙΑΚΩΝ ΣΧΕΣΕΩΝ	ΝΟΜΟΣ	ΠΡΟΣΛΗΨΕΙΣ - ΕΙΔΟΣ ΣΥΜΒΑΣΗΣ					ΑΛΛΑΓΗ ΣΥΜΒΑΣΗΣ ΠΛΗΡΟΥΣ ΑΠΑΣΧΟΛΗΣΗΣ ΣΕ				
		ΑΡΙΘΜΟΣ ΕΠΙΧΕΙΡΗΣΕΩΝ	ΠΛΗΡΗΣ	ΜΕΡΙΚΗ	ΕΚ ΠΕΡΙΤΡΟΠΗΣ	ΣΥΝΟΛΟ	ΑΡΙΘΜΟΣ ΕΠΙΧΕΙΡΗΣΕΩΝ	ΜΕΡΙΚΗ	ΕΚ ΠΕΡΙΤΡΟΠΗΣ ΜΕ ΣΥΜΦΩΝΙΑ ΕΡΓΑΖΟΜΕΝΟΥ - ΕΡΓΟΔΟΤΗ	ΕΚ ΠΕΡΙΤΡΟΠΗΣ ΜΕ ΜΟΝΟΜΕΡΗ ΑΠΟΦΑΣΗ ΤΟΥ ΕΡΓΟΔΟΤΗ	ΣΥΝΟΛΟ
ΑΘΗΝΑ - ΑΝ. ΑΤΤΙΚΗ - ΔΥΤ. ΑΤΤΙΚΗ - ΠΕΙΡΑΙΑΣ	ΑΤΤΙΚΗΣ	75.398	345.174	365.367	138.595	849.136	6.992	11.191	3.943	2.624	17.758
ΣΤΕΡΕΑ ΕΛΛΑΔΑ	ΕΥΒΟΙΑΣ	3.603	11.538	10.872	2.216	24.626	266	385	121	27	533
	ΕΥΡΥΤΑΝΙΑΣ	213	497	596	184	1.277	17	21	6	1	28
	ΦΩΚΙΔΑΣ	594	1.672	1.792	772	4.236	29	32	34	0	66
	ΦΘΙΩΤΙΔΑΣ	2.079	6.888	6.557	1.916	15.361	146	186	127	15	328
	ΒΟΙΩΤΙΑΣ	1.864	13.254	3.184	1.484	17.922	130	167	106	182	455
ΚΕΝΤΡΙΚΗ ΜΑΚΕΔΟΝΙΑ	ΘΕΣΣΑΛΟΝΙΚΗΣ	20.403	71.562	91.244	30.132	192.938	2.061	3.202	1.405	953	5.560
	ΧΑΛΚΙΔΙΚΗΣ	4.155	23.726	17.746	4.800	46.272	353	488	316	20	824
	ΗΜΑΘΙΑΣ	1.853	14.662	4.655	1.136	20.453	142	165	118	38	321
	ΚΙΛΚΙΣ	862	5.272	2.796	295	8.363	79	214	361	202	777
	ΠΕΛΛΑΣ	1.674	13.610	5.589	4.810	24.009	150	243	93	5	341
	ΠΙΕΡΙΑΣ	2.623	10.567	7.507	6.273	24.347	309	496	497	90	1.083
ΚΡΗΤΗ	ΣΕΡΡΩΝ	2.001	5.805	6.658	1.782	14.245	187	277	102	0	379
	ΧΑΝΙΩΝ	5.166	21.789	19.738	7.346	48.873	627	1.056	328	24	1.408
	ΗΡΑΚΛΕΙΟΥ	7.204	47.681	22.621	14.079	84.381	811	1.405	729	41	2.175
	ΛΑΣΙΘΙΟΥ	2.205	18.041	5.781	4.648	28.470	262	433	113	12	558
ΑΝΑΤΟΛΙΚΗ ΜΑΚΕΔΟΝΙΑ - ΘΡΑΚΗ	ΡΕΘΥΜΝΟΥ	2.553	11.518	7.980	5.460	24.958	271	360	164	152	676
	ΔΡΑΜΑΣ	1.577	5.629	4.016	2.272	11.917	126	168	63	1	232
	ΕΒΡΟΥ	2.133	7.298	7.377	1.432	16.107	179	334	77	1	412
	ΚΑΒΑΛΑΣ	3.504	16.845	11.325	5.393	33.563	332	525	244	14	783
	ΡΟΔΟΠΗΣ	1.520	5.334	5.713	2.925	13.972	117	149	89	1	239
ΔΥΤΙΚΗ ΜΑΚΕΔΟΝΙΑ	ΞΑΝΘΗΣ	1.605	7.787	4.390	2.908	15.085	128	260	60	118	438
	ΦΛΩΡΙΝΑΣ	692	3.501	1.608	375	5.484	49	132	43	3	178
	ΚΑΣΤΟΡΙΑΣ	786	3.384	2.812	1.012	7.208	108	326	42	0	368
	ΓΡΕΒΕΝΩΝ	366	1.134	581	689	2.404	29	63	18	0	81
	ΚΟΖΑΝΗΣ	2.144	10.725	5.752	2.847	19.324	179	355	144	11	510

ΕΚΘΕΣΗ ΠΕΠΡΑΓΜΕΝΩΝ Σ.Ε.Π.Ε., ΑΠΟΛΟΓΙΣΜΟΣ 2016 – ΠΡΟΓΡΑΜΜΑΤΙΣΜΟΣ 2017

Δ/ΝΣΗ ΕΠΙΘΕΩΡΗΣΗΣ ΕΡΓΑΣΙΑΚΩΝ ΣΧΕΣΕΩΝ	ΝΟΜΟΣ	ΠΡΟΣΛΗΨΕΙΣ - ΕΙΔΟΣ ΣΥΜΒΑΣΗΣ					ΑΛΛΑΓΗ ΣΥΜΒΑΣΗΣ ΠΛΗΡΟΥΣ ΑΠΑΣΧΟΛΗΣΗΣ ΣΕ				
		ΑΡΙΘΜΟΣ ΕΠΙΧΕΙΡΗΣΕΩΝ	ΠΛΗΡΗΣ	ΜΕΡΙΚΗ	ΕΚ ΠΕΡΙΤΡΟΠΗΣ	ΣΥΝΟΛΟ	ΑΡΙΘΜΟΣ ΕΠΙΧΕΙΡΗΣΕΩΝ	ΜΕΡΙΚΗ	ΕΚ ΠΕΡΙΤΡΟΠΗΣ ΜΕ ΣΥΜΦΩΝΙΑ ΕΡΓΑΖΟΜΕΝΟΥ - ΕΡΓΟΔΟΤΗ	ΕΚ ΠΕΡΙΤΡΟΠΗΣ ΜΕ ΜΟΝΟΜΕΡΗ ΑΠΟΦΑΣΗ ΤΟΥ ΕΡΓΟΔΟΤΗ	ΣΥΝΟΛΟ
ΗΠΕΙΡΟΣ	ΙΩΑΝΝΙΝΩΝ	3.086	9.764	13.896	2.880	26.540	255	394	97	2	493
	ΘΕΣΠΡΩΤΙΑΣ	980	3.560	3.149	1.371	8.080	94	129	68	1	198
	ΠΡΕΒΕΖΑΣ	1.394	3.507	3.894	926	8.327	102	212	49	0	261
	ΑΡΤΑΣ	792	2.581	1.720	580	4.881	54	89	37	4	130
ΙΟΝΙΑ ΝΗΣΙΑ	ΚΕΡΚΥΡΑΣ	4.569	20.593	9.779	4.852	35.224	454	706	178	60	944
	ΛΕΥΚΑΔΟΣ	1.485	3.072	3.623	806	7.501	103	116	40	3	159
	ΚΕΦΑΛΛΗΝΙΑΣ	1.453	3.804	4.083	503	8.390	80	125	36	2	163
	ΖΑΚΥΝΘΟΥ	2.258	8.938	8.415	2.145	19.498	177	342	115	0	457
ΒΟΡΕΙΟ ΑΙΓΑΙΟ	ΧΙΟΥ	997	2.500	3.991	1.094	7.585	97	152	48	31	231
	ΛΕΣΒΟΥ	1.890	5.370	6.865	789	13.024	271	483	99	7	589
	ΣΑΜΟΥ	1.271	3.472	3.308	1.522	8.302	116	168	58	48	274
ΘΕΣΣΑΛΙΑ	ΚΑΡΔΙΤΣΑΣ	1.356	5.527	3.366	1.384	10.277	124	158	41	2	201
	ΛΑΡΙΣΑΣ	4.072	18.505	14.546	4.621	37.672	338	582	139	6	727
	ΜΑΓΝΗΣΙΑΣ	4.623	16.775	16.232	3.922	36.929	400	566	169	112	847
	ΤΡΙΚΑΛΩΝ	1.995	7.023	6.191	4.292	17.506	194	256	124	19	399
ΚΥΚΛΑΔΕΣ	ΚΥΚΛΑΔΩΝ	9.200	45.361	21.265	3.541	70.167	907	1.487	439	34	1.960
ΔΩΔΕΚΑΝΗΣΑ	ΔΩΔΕΚΑΝΗΣΟΥ	7.854	49.380	21.399	7.998	78.777	709	1.252	450	24	1.726
ΔΥΤΙΚΗ ΕΛΛΑΔΑ	ΑΧΑΪΑΣ	5.561	16.026	38.509	4.502	59.037	457	678	254	184	1.116
	ΑΙΤΩΛ/ΝΙΑΣ	2.464	7.282	6.390	3.509	17.181	178	187	79	112	378
	ΗΛΕΙΑΣ	1.871	8.702	5.488	2.108	16.298	157	321	415	5	741
ΠΕΛ/ΝΗΣΟΣ	ΑΡΚΑΔΙΑΣ	1.293	3.876	5.100	1.162	10.138	117	162	97	2	261
	ΑΡΓΟΛΙΔΑΣ	2.217	11.361	6.751	4.916	23.028	286	448	283	141	872
	ΚΟΡΙΝΘΙΑΣ	2.570	13.106	10.001	2.136	25.243	202	286	141	74	501
	ΛΑΚΩΝΙΑΣ	1.660	4.364	4.907	2.464	11.735	127	258	115	3	376
	ΜΕΣΣΗΝΙΑΣ	3.160	10.623	12.314	3.766	26.703	273	410	297	40	747
ΣΥΝΟΛΟ		218.848	969.965	859.439	313.570	2.142.974	20.351	32.600	13.211	5.451	51.262

Στον **Πίνακα 12** παρουσιάζεται ο αριθμός των επιχειρήσεων που κατέθεσαν νέες προσλήψεις, καθώς και το είδος των συμβάσεων της κάθε πρόσληψης, ενώ στον **Πίνακα 14** παρουσιάζεται ο αριθμός των συμβάσεων πλήρους απασχόλησης των προηγούμενων ετών που μετατράπηκαν σε μερική και εκ περιτροπής απασχόληση.

Από τα στοιχεία του **Πίνακα 13** καταδεικνύεται ότι το έτος **2016** προχώρησαν στη σύναψη νέων συμβάσεων οποιασδήποτε μορφής **8,36%** περισσότερες επιχειρήσεις σε σχέση με το **2015**. Επίσης, από τα στοιχεία του ίδιου πίνακα διαπιστώνεται ότι το έτος **2016** υπάρχει κατά **14,16%** αύξηση των συμβάσεων πλήρους απασχόλησης, αυξημένο κατά **26,85%** είναι το ποσοστό των συμβάσεων μερικής απασχόλησης, ενώ έχει αυξηθεί κατά **11,05%** η εκ περιτροπής απασχόληση, σε σχέση με το **2015**.

Το ποσοστό των συμβάσεων μερικής και εκ περιτροπής απασχόλησης στις νέες προσλήψεις αντιστοιχεί στο **54,74%** του συνόλου των συμβάσεων (**Πίνακας 18**).

Είναι επίσης χαρακτηριστικό ότι, ενώ το **2012** οι συμβάσεις εργασίας πλήρους απασχόλησης αντιπροσώπευαν το **55%** των νέων συμβάσεων, το **2013** αντιπροσώπευαν το **53,6%**, το έτος **2014** το **49,5%**, το έτος **2015** το **46,95%** και το έτος **2016** το **45,26%**. Από την άλλη πλευρά, η αναλογία των συμβάσεων μερικής απασχόλησης στο σύνολο των νέων συμβάσεων αυξήθηκε από **35,4%** το **2012** σε **37,2%** για το έτος **2013**, σε **36,23%** για το έτος **2014**, σε **37,44%** για το **2015** και σε **40,11%** για το έτος **2016**. Οι συμβάσεις εκ περιτροπής εργασίας αντιπροσώπευαν το **9,6%** του συνόλου των νέων συμβάσεων το **2012**, το **9,2%** των νέων συμβάσεων εργασίας κατά το έτος **2013**, για το έτος **2014** το **14,27%**, για το **2015** το **15,61%** και για το **2016** το **14,63%** (**Πίνακας 18**).

Τέλος, η αλλαγή των συμβάσεων πλήρους απασχόλησης των προηγούμενων ετών που μετατράπηκαν στη διάρκεια του έτους **2016** είναι **αυξημένες** κατά **5,27%**, όσον αφορά τη μερική απασχόληση, **μειωμένες** κατά **13,55%** για την εκ περιτροπής απασχόληση, κατόπιν συμφωνίας με τους εργαζομένους και **μειωμένες** κατά **48,97%** για την εκ περιτροπής απασχόληση με μονομερή απόφαση του εργοδότη, σε σχέση με τις αντίστοιχες του **2015** (**Πίνακας 15**).

Με βάση όλα τα στοιχεία του έτους **2016**, είναι εμφανής η **μείωση** των μετατροπών υφιστάμενων συμβάσεων πλήρους απασχόλησης σε συμβάσεις μερικής ή εκ περιτροπής εργασίας, σε σχέση με το **2015**. Το **2012** μετατράπηκαν **84.490** συμβάσεις εργασίας πλήρους απασχόλησης σε άλλες μορφές ευέλικτων συμβάσεων εργασίας, το **2013** **58.054**, το **2014** **45.789**, ενώ το **2015** μετατράπηκαν **56.931** (**Πίνακας 14**).

Ο αριθμός των φετινών μετατροπών συμβάσεων είναι μειωμένος κατά **9,96%** σε σχέση με το **2015** και μειωμένος κατά **11,95%** σε σχέση με το **2014** (**Πίνακας 15**). Το έτος **2016** μετατράπηκαν **51.262** συμβάσεις εργασίας πλήρους απασχόλησης σε άλλες μορφές ευέλικτων συμβάσεων εργασίας (**Πίνακας 14**).

Σημείωση: Η μεγάλη διαφορά του αριθμού των επιχειρήσεων που προέβησαν σε νέες προσλήψεις κατά τα έτη **2016, 2015 και 2014**, σε σχέση με τον αριθμό των επιχειρήσεων που αναγράφονται κατά τα προηγούμενα έτη, οφείλεται στο γεγονός ότι κατά τα έτη **2012 και 2013** υπολογίστηκαν οι επιχειρήσεις ανά παράρτημα και δραστηριότητα, με αποτέλεσμα μία επιχείρηση που ασκεί περισσότερες από μία δραστηριότητες να εμφανίζεται κατά αντιστοιχία περισσότερες φορές.

Ο υπολογισμός των επιχειρήσεων πλέον γίνεται μέσω του πληροφοριακού συστήματος Εργάνη, ανά επιχείρηση και ΑΦΜ.

ΠΙΝΑΚΑΣ 12 : ΠΡΟΣΛΗΨΕΙΣ ΑΝΑ ΕΙΔΟΣ ΣΥΜΒΑΣΗΣ ΕΡΓΑΣΙΑΣ ΓΙΑ ΤΑ ΕΤΗ 2016 - 2015 - 2014

ΕΤΟΣ	ΑΡΙΘΜΟΣ ΕΠΙΧΕΙΡΗΣΕΩΝ	ΠΡΟΣΛΗΨΕΙΣ - ΕΙΔΟΣ ΣΥΜΒΑΣΗΣ				ΠΟΣΟΣΤΙΑΙΑ % ΚΑΤΑΝΟΜΗ ΠΡΟΣΛΗΨΕΩΝ		
		ΠΛΗΡΗΣ	ΜΕΡΙΚΗ	ΕΚ ΠΕΡΙΤΡΟΠΗΣ	ΣΥΝΟΛΟ ΠΡΟΣΛΗΨΕΩΝ	ΠΟΣΟΣΤΟ % ΣΥΜΒΑΣΕΩΝ ΠΛΗΡΟΥΣ ΑΠΑΣΧΟΛΗΣΗΣ	ΠΟΣΟΣΤΟ % ΣΥΜΒΑΣΕΩΝ ΜΕΡΙΚΗΣ ΑΠΑΣΧΟΛΗΣΗΣ	ΠΟΣΟΣΤΟ % ΣΥΜΒΑΣΕΩΝ ΕΚ ΠΕΡΙΤΡΟΠΗΣ ΑΠΑΣΧΟΛΗΣΗΣ
2016	218.848	969.965	859.439	313.570	2.142.974	45,26	40,11	14,63
2015	201.960	849.651	677.521	282.380	1.809.552	46,95	37,44	15,61
2014	192.783	775.221	567.328	223.590	1.566.139	49,50	36,23	14,27

ΠΙΝΑΚΑΣ 13 : ΣΥΓΚΡΙΤΙΚΑ ΣΤΟΙΧΕΙΑ ΝΕΩΝ ΣΥΜΒΑΣΕΩΝ ΕΡΓΑΣΙΑΣ ΓΙΑ ΤΑ ΕΤΗ 2016 - 2015 - 2014

ΕΤΗ	ΑΡ. ΕΠΙΧΕΙΡΗΣΕΩΝ	ΠΛΗΡΗΣ ΑΠΑΣΧΟΛΗΣΗ	ΜΕΡΙΚΗ ΑΠΑΣΧΟΛΗΣΗ	ΕΚ ΠΕΡΙΤΡΟΠΗΣ ΑΠΑΣΧΟΛΗΣΗ	ΣΥΝΟΛΟ ΠΡΟΣΛΗΨΕΩΝ
ΔΙΑΦΟΡΑ 2016 - 2015	16.888	120.314	181.918	31.190	333.422
ΠΟΣΟΣΤΙΑΙΑ % ΔΙΑΦΟΡΑ 2016 - 2015	8,36	14,16	26,85	11,05	18,43
ΔΙΑΦΟΡΑ 2015 - 2014	9.177	74.430	110.193	58.790	243.413
ΠΟΣΟΣΤΙΑΙΑ % ΔΙΑΦΟΡΑ 2015 - 2014	4,76	9,60	19,42	26,29	15,54
ΔΙΑΦΟΡΑ 2016 - 2014	26.065	194.744	292.111	89.980	576.835
ΠΟΣΟΣΤΙΑΙΑ % ΔΙΑΦΟΡΑ 2016 - 2014	13,52	25,12	51,49	40,24	36,83

ΠΙΝΑΚΑΣ 14 : ΠΙΝΑΚΑΣ ΜΕΤΑΤΡΟΠΩΝ ΣΥΜΒΑΣΕΩΝ ΕΡΓΑΣΙΑΣ ΓΙΑ ΤΑ ΕΤΗ 2016 - 2015 - 2014

ΕΤΟΣ	ΜΕΤΑΤΡΟΠΗ ΣΥΜΒΑΣΗΣ ΠΛΗΡΟΥΣ ΑΠΑΣΧΟΛΗΣΗΣ ΣΕ				ΠΟΣΟΣΤΙΑΙΑ % ΚΑΤΑΝΟΜΗ ΜΕΤΑΤΡΟΠΗΣ ΣΥΜΒΑΣΕΩΝ ΕΡΓΑΣΙΑΣ		
	ΜΕΡΙΚΗ	ΕΚ ΠΕΡΙΤΡΟΠΗΣ ΜΕ ΣΥΜΦΩΝΙΑ ΕΡΓΑΖΟΜΕΝΟΥ - ΕΡΓΟΔΟΤΗ	ΕΚ ΠΕΡΙΤΡΟΠΗΣ ΜΕ ΜΟΝΟΜΕΡΗ ΑΠΟΦΑΣΗ ΤΟΥ ΕΡΓΟΔΟΤΗ	ΣΥΝΟΛΟ ΜΕΤΑΤΡΟΠΩΝ ΣΥΜΒΑΣΕΩΝ ΕΡΓΑΣΙΑΣ	ΠΟΣΟΣΤΟ % ΜΕΤΑΤΡΟΠΗΣ ΣΥΜΒΑΣΕΩΝ ΠΛΗΡΟΥΣ ΣΕ ΜΕΡΙΚΗ ΑΠΑΣΧΟΛΗΣΗ	ΠΟΣΟΣΤΟ % ΜΕΤΑΤΡΟΠΗΣ ΣΥΜΒΑΣΕΩΝ ΠΛΗΡΟΥΣ ΣΕ ΕΚ ΠΕΡΙΤΡΟΠΗΣ ΜΕ ΣΥΜΦΩΝΙΑ ΕΡΓΑΖΟΜΕΝΩΝ & ΕΡΓΟΔΟΤΩΝ	ΠΟΣΟΣΤΟ % ΜΕΤΑΤΡΟΠΗΣ ΣΥΜΒΑΣΕΩΝ ΠΛΗΡΟΥΣ ΣΕ ΕΚ ΠΕΡΙΤΡΟΠΗΣ ΜΕ ΜΟΝΟΜΕΡΗ ΑΠΟΦΑΣΗ ΕΡΓΟΔΟΤΗ
2016	32.600	13.211	5.451	51.262	63,59	25,77	10,63
2015	30.968	15.281	10.682	56.931	54,40	26,84	18,76
2014	25.488	12.405	7.896	45.789	55,66	27,09	17,24

ΠΙΝΑΚΑΣ 15 : ΣΥΓΚΡΙΤΙΚΑ ΣΤΟΙΧΕΙΑ ΜΕΤΑΤΡΟΠΩΝ ΣΥΜΒΑΣΕΩΝ ΕΡΓΑΣΙΑΣ ΓΙΑ ΤΑ ΕΤΗ 2016 - 2015 - 2014

ΕΤΗ	ΠΛΗΡΗΣ ΑΠΑΣΧΟΛΗΣΗ ΣΕ ΜΕΡΙΚΗ	ΠΛΗΡΗΣ ΑΠΑΣΧΟΛΗΣΗ ΣΕ ΕΚ ΠΕΡΙΤΡΟΠΗΣ ΜΕ ΣΥΜΦΩΝΙΑ ΕΡΓΑΖΟΜΕΝΩΝ & ΕΡΓΟΔΟΤΩΝ	ΠΛΗΡΗΣ ΑΠΑΣΧΟΛΗΣΗ ΣΕ ΕΚ ΠΕΡΙΤΡΟΠΗΣ ΜΕ ΜΟΝΟΜΕΡΗ ΑΠΟΦΑΣΗ ΕΡΓΟΔΟΤΗ	ΣΥΝΟΛΟ ΜΕΤΑΤΡΟΠΩΝ ΣΥΜΒΑΣΕΩΝ
ΔΙΑΦΟΡΑ 2016 - 2015	1.632	-2.070	-5.231	-5.669
ΠΟΣΟΣΤΙΑΙΑ % ΔΙΑΦΟΡΑ 2016 - 2015	5,27	-13,55	-48,97	-9,96
ΔΙΑΦΟΡΑ 2015 - 2014	5.480	2.876	2.786	11.142
ΠΟΣΟΣΤΙΑΙΑ % ΔΙΑΦΟΡΑ 2015 - 2014	21,50	23,18	35,28	24,33
ΔΙΑΦΟΡΑ 2016 - 2014	7.112	806	-2.445	5.473
ΠΟΣΟΣΤΙΑΙΑ % ΔΙΑΦΟΡΑ 2016- 2014	27,90	6,50	-30,97	11,95

Στον **Πίνακα 16** παρουσιάζονται οι μετατροπές συμβάσεων από πλήρη εργασία σε μερική, σε εκ περιτροπής με συμφωνία μεταξύ εργοδοτών και εργαζομένων και σε εκ περιτροπής ύστερα από μονομερή απόφαση των εργοδοτών κατά τα τελευταία έτη.

ΠΙΝΑΚΑΣ 16

Μετατροπή συμβάσεων εργασίας πλήρους απασχόλησης σε:								
	2009	2010	2011	2012	2013	2014	2015	2016
	Αριθμός							
1. Συμβάσεις εργασίας μερικής απασχόλησης	12.219	18.713 (53,1%)	32.420 (73,2%)	49.640 (53,1%)	28.410 (-42,8%)	25.488 (-10,29%)	30.968 (21,50%)	32.600 (5,27%)
2. Συμβάσεις εκ περιτροπής εργασίας ύστερα από συμφωνία μεταξύ εργοδοτών και εργαζομένων	4.146	6.527 (57,4%)	19.128 (193%)	21.478 (12,3%)	14.258 (-33,6%)	12.405 (-13,00%)	15.281 (23,18%)	13.211 (-13,55%)
3. Συμβάσεις εκ περιτροπής εργασίας ύστερα από μονομερή απόφαση των εργοδοτών	612	1.013 (65,5%)	7.414 (631,8%)	13.372 (80,4%)	15.386 (15,1%)	7.896 (-48,68%)	10.682 (35,28%)	5.451 (-48,97%)
Συνολικός αριθμός μετατροπών συμβάσεων σε ευέλικτες μορφές εργασίας (2009+2010+2011+2012 +2013+2014+2015)	16.977	26.253 (54,6%)	58.962 (124,5%)	84.490 (43,3%)	58.054 (-31,29%)	45.789 (-21,13%)	56.931 (24,33%)	51.262 (9,96%)

Στον **Πίνακα 17** παρουσιάζονται οι νέες προσλήψεις ανά είδος συμβάσεως εργασίας, κατά τα τελευταία έτη.

ΠΙΝΑΚΑΣ 17

Είδη νέων συμβάσεων εργασίας για νέες προσλήψεις								
	2009	2010	2011	2012	2013	2014	2015	2016
	Αριθμός							
1. Συμβάσεις εργασίας πλήρους απασχόλησης	746.911	586.281 (-21,5%)	460.706 (-21,42%)	375.843 (-18,42%)	593.368 (57,88%)	775.221 (30,65%)	849.651 (9,60%)	969.965 (14,16%)
2. Συμβάσεις εργασίας μερικής απασχόλησης	157.738	228.994 (45,2%)	233.558 (1,99%)	241.985 (3,61%)	412.023 (70,27%)	567.328 (37,69%)	677.521 (19,42%)	859.439 (26,85%)
3. Συμβάσεις εκ περιτροπής εργασίας	40.489	60.677 (49,9%)	68.300 (12,56%)	66.615 (-3,93%)	101.868 (55,25%)	223.590 (119,49%)	282.380 (26,29%)	313.570 (11,05%)
Σύνολο νέων συμβάσεων	945.138	875.952 (-7,3%)	762.564 (-12,94%)	684.443 (-10,24%)	1.107.259 (61,77%)	1.566.139 (41,44%)	1.809.552 (15,54%)	2.142.974 (18,43%)

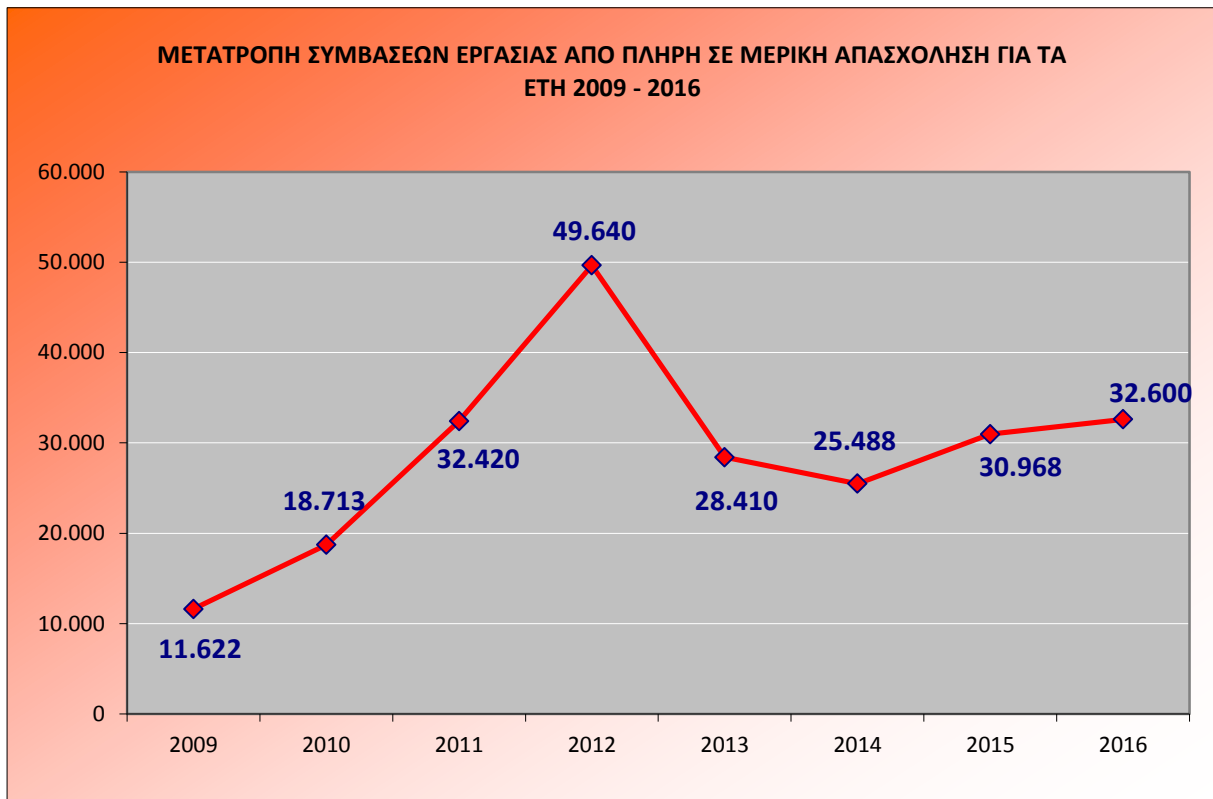
Στον **Πίνακα 18** παρουσιάζεται το ποσοστό συμμετοχής κάθε είδους σύμβασης εργασίας στο σύνολο των συμβάσεων που κατατέθηκαν τα τελευταία έτη.

ΠΙΝΑΚΑΣ 18

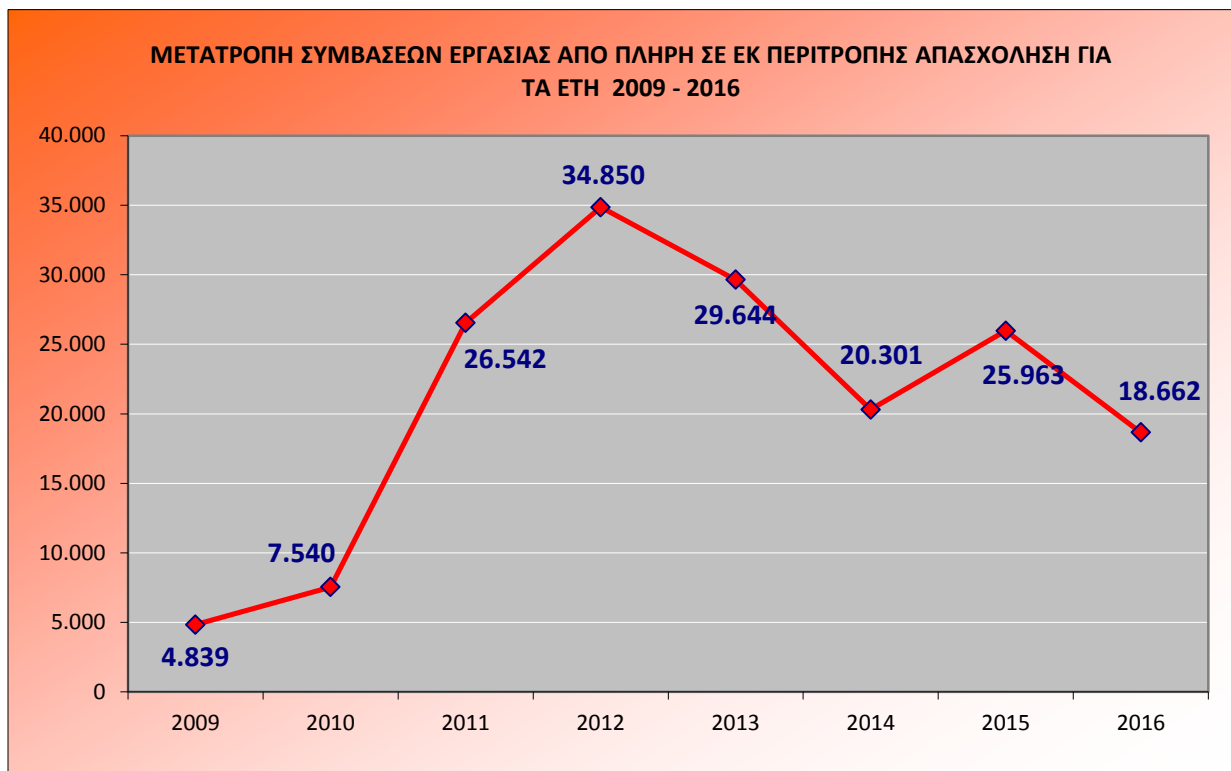
Ποσοστό συμμετοχής είδους σύμβασης εργασίας στο σύνολο των νέων συμβάσεων που κατατέθηκαν								
	2009	2010	2011	2012	2013	2014	2015	2016
1. Συμβάσεις εργασίας πλήρους απασχόλησης	79,0%	66,9%	59,7%	55,0%	53,6%	49,50%	46,95%	45,26%
2. Συμβάσεις εργασίας μερικής απασχόλησης	16,7%	26,5%	32%	35,4%	37,2%	36,23%	37,44%	40,11%
3. Συμβάσεις εκ περιτροπής εργασίας	4,3%	6,6%	8,1%	9,6%	9,2%	14,27%	15,61%	14,63%

Στα Διαγράμματα 13 και 14 αποτυπώνονται οι μετατροπές των συμβάσεων εργασίας από πλήρη σε μερική και εκ περιτροπής απασχόληση τα τελευταία έτη.

ΔΙΑΓΡΑΜΜΑ 13



ΔΙΑΓΡΑΜΜΑ 14



1.9 Επιχειρησιακές Συμβάσεις**ΑΠΟΤΙΜΗΣΗ ΤΩΝ ΕΠΙΧΕΙΡΗΣΙΑΚΩΝ Σ.Σ.Ε. ΣΥΜΦΩΝΑ ΜΕ ΤΟ ΑΡΘΡΟ 37 ΤΟΥ Ν. 4024/2011 ΑΠΟ 01.01.2016 ΕΩΣ 31.12.2016**

Στον παρακάτω **Πίνακα 19**, παρουσιάζονται τα στοιχεία ανά Περιφέρεια της χώρας, και αναφέρονται στον αριθμό των επιχειρησιακών συμβάσεων που έχουν καταρτιστεί και κατατεθεί στις κατά τόπους υπηρεσίες, ανά μήνα του έτους **2016**.

ΠΙΝΑΚΑΣ 19

Α/Α	ΜΗΝΑΣ	ΑΡΙΘΜΟΣ
1	ΙΑΝΟΥΑΡΙΟΣ	20
2	ΦΕΒΡΟΥΑΡΙΟΣ	26
3	ΜΑΡΤΙΟΣ	40
4	ΑΠΡΙΛΙΟΣ	46
5	ΜΑΪΟΣ	39
6	ΙΟΥΝΙΟΣ	36
Α' ΕΞΑΜΗΝΟ 2016		207
7	ΙΟΥΛΙΟΣ	30
8	ΑΥΓΟΥΣΤΟΣ	20
9	ΣΕΠΤΕΜΒΡΙΟΣ	16
10	ΟΚΤΩΒΡΙΟΣ	18
11	ΝΟΕΜΒΡΙΟΣ	10
12	ΔΕΚΕΜΒΡΙΟΣ	23
Β' ΕΞΑΜΗΝΟ 2016		117
ΣΥΝΟΛΟ ΕΤΟΥΣ 2016		324

Στον **Πίνακα 20**, αναγράφεται το απασχολούμενο προσωπικό ανά φύλο και καθεστώς απασχόλησης που συμπεριλαμβάνεται στις επιχειρησιακές συμβάσεις που κατατέθηκαν, ανά μήνα του έτους **2016**.

ΠΙΝΑΚΑΣ 20

ΑΠΑΣΧΟΛΟΥΜΕΝΟ ΠΡΟΣΩΠΙΚΟ						
ΜΗΝΑΣ	ΣΥΝΟΛΟ	ΑΝΔΡΕΣ	ΓΥΝΑΙΚΕΣ	ΑΝΗΛΙΚΟΙ	ΥΠΑΛΛΗΛΟΙ	ΕΡΓΑΤΟΤΕΧΝΙΤΕΣ
ΙΑΝΟΥΑΡΙΟΣ	3.764	3.404	360	0	2.831	933
ΦΕΒΡΟΥΑΡΙΟΣ	26.949	15.243	11.706	0	26.231	718
ΜΑΡΤΙΟΣ	15.972	10.945	5.026	1	8.986	6.986
ΑΠΡΙΛΙΟΣ	21.205	13.780	7.424	1	19.221	1.984
ΜΑΙΟΣ	7.592	4.283	3.309	0	6.190	1.402
ΙΟΥΝΙΟΣ	12.972	8.808	4.163	1	11.992	980
Α' ΕΞΑΜΗΝΟ	88.454	56.463	31.988	3	75.451	13.003
ΙΟΥΛΙΟΣ	19.306	11.946	7.360	0	17.249	2.057
ΑΥΓΟΥΣΤΟΣ	21.928	11.257	10.670	1	20.907	1.021
ΣΕΠΤΕΜΒΡΙΟΣ	3.840	2.404	1.436	0	3.092	748
ΟΚΤΩΒΡΙΟΣ	8.365	5.067	3.295	3	7.221	1.144
ΝΟΕΜΒΡΙΟΣ	3.367	1.305	2.062	0	2.608	759
ΔΕΚΕΜΒΡΙΟΣ	12.901	6.539	6.362	0	12.322	579
Β' ΕΞΑΜΗΝΟ	69.707	38.518	31.185	4	63.399	6.308
ΣΥΝΟΛΟ	158.161	94.981	63.173	7	138.850	19.311

Στον παρακάτω **Πίνακα 21**, παρουσιάζονται τα στοιχεία ανά Περιφέρεια της χώρας και αναφέρονται στον αριθμό των επιχειρησιακών συμβάσεων που έχουν καταρτιστεί και κατατεθεί στις κατά τόπους υπηρεσίες, τον αριθμό εργαζομένων που καλύπτουν αυτές, καθώς και το ποσοστό μεταβολής των αποδοχών.

ΠΙΝΑΚΑΣ 21

ΠΕΡΙΦΕΡΕΙΑ	Αριθμός Επιχειρησιακών Συμβάσεων με μεταβολή μισθού	Αριθμός Εργαζομένων	Ποσοστό Μεταβολής Μισθού %
Αν. Μακεδονίας & Θράκης	5	110	-14,71%
Αττικής	25	8.755	0,40%
Βορείου Αιγαίου	–	–	–
Δυτικής Ελλάδας	3	182	-15,30%
Δυτικής Μακεδονίας	1	12	-12,00%
Ηπείρου	–	–	–
Θεσσαλίας	7	379	-8,94%
Ιονίων Νήσων	–	–	–
Κεντρικής Μακεδονίας	14	4.156	-7,71%
Κρήτης	21	2.685	1,93%
Νοτίου Αιγαίου	3	428	-1,38%
Πελοποννήσου	1	26	-8,00%
Στερεάς Ελλάδας	–	–	–
ΣΥΝΟΛΟ	80	16.733	-1,92%

Στον **Πίνακα 22**, αναγράφεται το σύνολο των επιχειρησιακών συμβάσεων που κατατέθηκαν ανά μήνα του έτους **2016**, είτε περιλαμβάνουν μεταβολές μισθού είτε παραμένουν σταθερές, καθώς επίσης και οι επιχειρησιακές συμβάσεις ανά είδος.

ΠΙΝΑΚΑΣ 22

ΣΥΓΚΕΝΤΡΩΤΙΚΑ ΣΤΑΤΙΣΤΙΚΑ ΣΤΟΙΧΕΙΑ	Ιαν-16	Φεβ-16	Μαρ-16	Απρ-16	Μάι-16	Ιουν-16	Ιουλ-16	Αυγ-16	Σεπ-16	Οκτ-16	Νοε-16	Δεκ-16	ΣΥΝΟΛΟ
ΣΤΑΘΕΡΕΣ	15	18	33	34	34	26	21	15	11	9	10	18	244
ΑΥΞΗΣΗ %	1	3	6	6	2	4	3	3	2	6	0	4	40
ΜΕΙΩΣΗ %	4	5	1	6	3	6	6	2	3	3	0	1	40
ΣΥΝΟΛΟ ΕΣΣΕ	20	26	40	46	39	36	30	20	16	18	10	23	324
ΛΟΙΠΕΣ ΜΕΤΑΒΟΛΕΣ	3	4	10	10	7	9	7	8	5	6	4	6	79
ΣΩΜΑΤΕΙΟ	10	17	25	32	23	20	24	14	12	16	9	12	214
ΕΝΩΣΗ ΠΡΟΣΩΠΩΝ	10	9	15	14	16	16	6	6	4	2	1	11	110
ΣΥΝΟΛΟ	20	26	40	46	39	36	30	20	16	18	10	23	324
ΕΣΣΕ	20	24	40	43	38	35	27	17	16	18	9	23	310
ΚΑΝΟΝΙΣΜΟΣ ΕΡΓΑΣΙΑΣ	0	2	0	3	1	1	3	3	0	0	1	0	14

2. ΣΥΓΚΡΙΤΙΚΑ ΣΤΑΤΙΣΤΙΚΑ ΣΤΟΙΧΕΙΑ ΠΟΥ ΑΦΟΡΟΥΝ ΣΤΗ ΔΡΑΣΤΗΡΙΟΤΗΤΑ ΤΩΝ ΥΠΗΡΕΣΙΩΝ ΕΠΙΘΕΩΡΗΣΗΣ ΕΡΓΑΣΙΑΚΩΝ ΣΧΕΣΕΩΝ ΤΑ ΤΕΛΕΥΤΑΙΑ ΕΤΗ

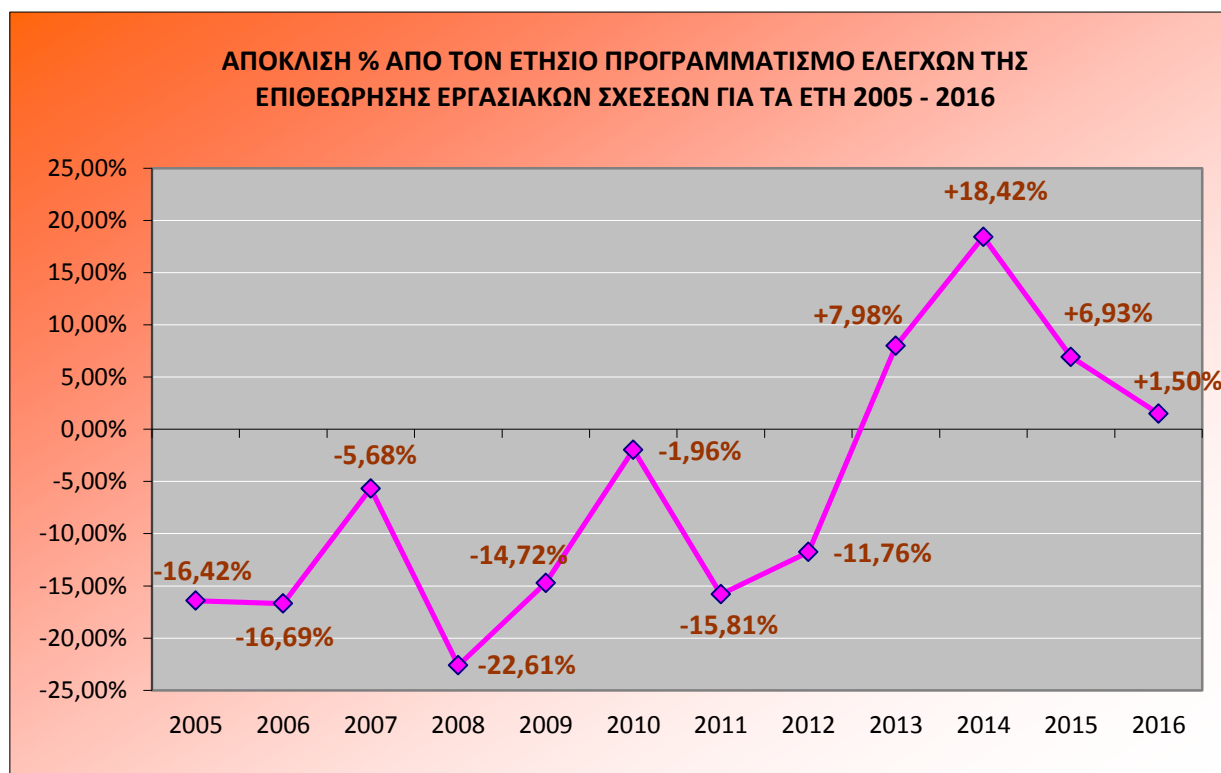
2.1 Προγραμματισμένοι – Πραγματοποιηθέντες Έλεγχοι

Στον **Πίνακα 23** αποτυπώνονται οι προγραμματισμένοι και οι πραγματοποιηθέντες έλεγχοι από τις περιφερειακές Επιθεωρήσεις Εργασιακών Σχέσεων.

ΠΙΝΑΚΑΣ 23

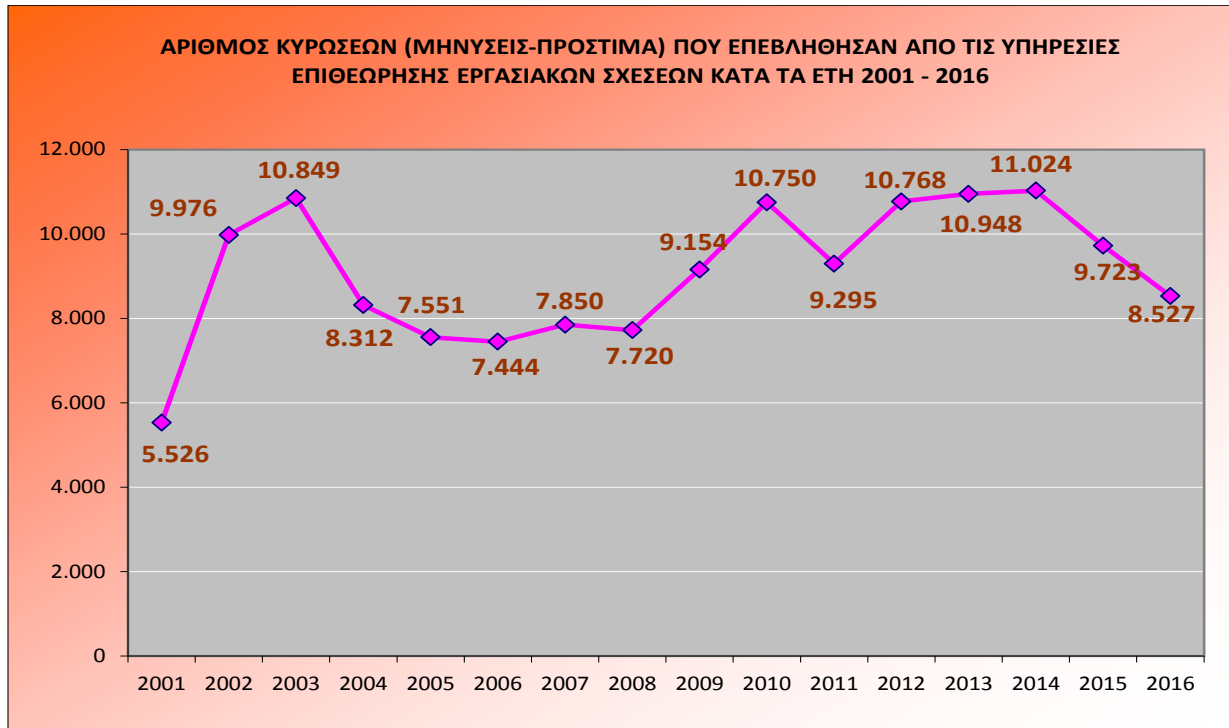
ΕΤΟΣ	2005	2006	2007	2008	2009	2010	2011	2012	2013	2014	2015	2016
ΠΡΟΓΡΑΜΜΑΤΙΣΜΕΝΟΙ	35.471	37.968	37.963	36.876	32.928	31.584	37.435	33.785	30.050	28.357	26.595	26.852
ΠΡΑΓΜΑΤΟΠΟΙΗΘΕΝΤΕΣ	29.646	31.630	35.805	28.538	28.082	30.965	31.515	30.229	32.448	33.580	28.439	27.256
ΑΠΟΚΛΙΣΗ ΑΠΟ ΤΟ ΣΤΟΧΟ	-5.825	-6.338	-2.158	-8.338	-4.846	-619	-5.920	-3.556	+2.398	+5.223	+1.844	+404
ΑΠΟΚΛΙΣΗ ΑΠΟ ΤΟ ΣΤΟΧΟ %	-16,42 %	-16,69 %	-5,68 %	-22,61 %	-14,72 %	-1,96 %	-15,81 %	-11,76 %	+7,98 %	+18,42 %	+6,9 %	+1,50 %

ΔΙΑΓΡΑΜΜΑ 15

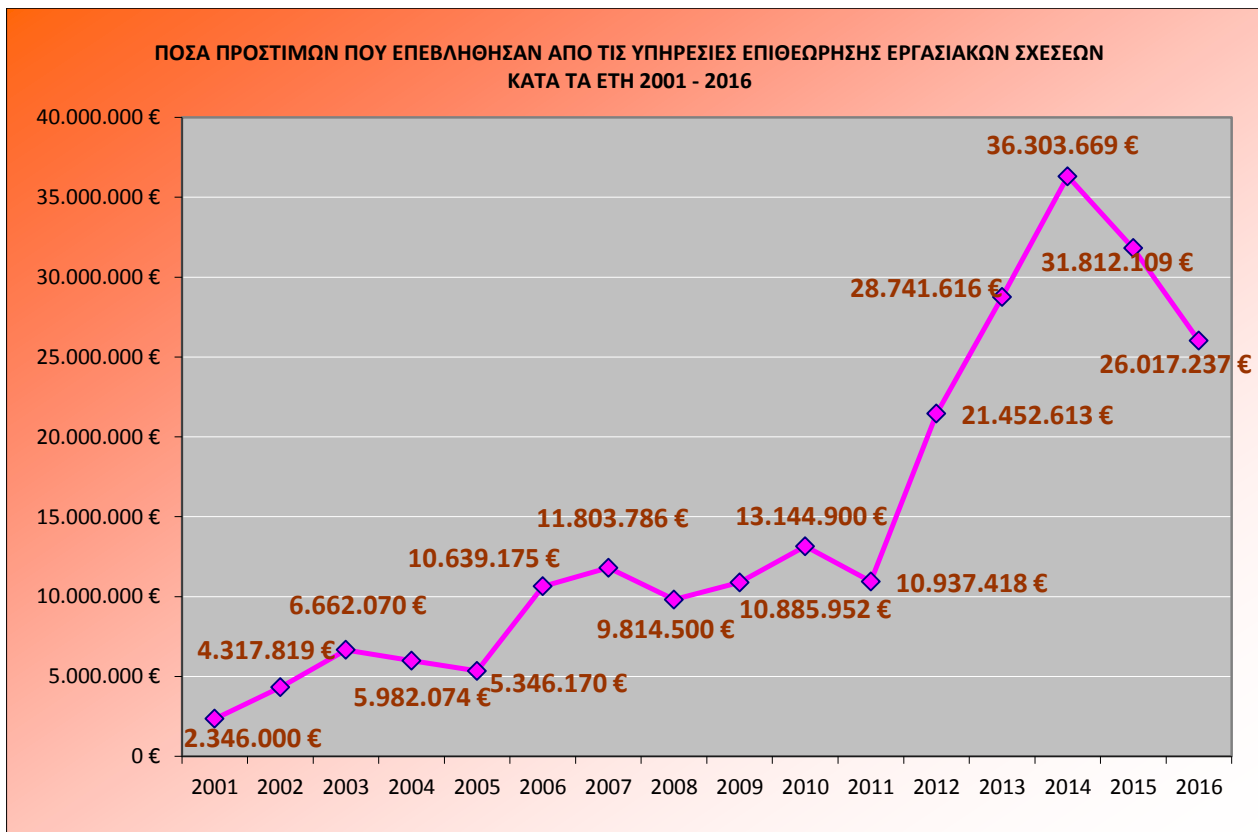


Στο **Διάγραμμα 15** φαίνεται η απόκλιση των πραγματοποιηθέντων από τους προγραμματισμένους ελέγχους κατά τα τελευταία έτη. Οι πραγματοποιηθέντες έλεγχοι κατά το **2016** εμφανίζουν αυξητική τάση σε σχέση με τους προγραμματισμένους για το ίδιο έτος, παρά τη μείωση του αριθμού των υπαλλήλων που αποχώρησαν από την υπηρεσία λόγω συνταξιοδότησης.

2.2 Κυρώσεις

ΔΙΑΓΡΑΜΜΑ 16

Στο **Διάγραμμα 16** αποτυπώνεται το σύνολο των κυρώσεων που επιβλήθηκαν από τις Επιθεωρήσεις Εργασιακών Σχέσεων τα τελευταία έτη, όπου διαπιστώνεται ότι το **2016** είχαμε **μείωση** των επιβαλλόμενων **κυρώσεων** της τάξης του **(12,3%)** σε σχέση με το **2015**.

ΔΙΑΓΡΑΜΜΑ 17

Στο **Διάγραμμα 17** αποτυπώνονται τα επιβληθέντα ποσά προστίμων στις επιχειρήσεις, από τις Υπηρεσίες Εργασιακών Σχέσεων από το **2001 – 2016**.

Όπως διαπιστώνεται, το **2016** υπήρξε μείωση των ποσών των προστίμων της τάξης του **(18,22%)** σε σχέση με το **2015**.

Τα υψηλά ποσά προστίμων που επιβάλλονται κατά τα τελευταία έτη, οφείλονται κυρίως σε δύο λόγους:

α) Με αφορμή την έναρξη ισχύος από **15 Σεπτεμβρίου 2013**, της Υ.Α Υπ. Αριθμ. 27397/122/19.8.2013 (ΦΕΚ 2062/Β'/23 Αυγούστου 2013), που προβλέπει αυστηροποίηση των προστίμων και με σκοπό την δραστική αντιμετώπιση και ενίσχυση της προσπάθειας καταπολέμησης της αδήλωτης και ανασφάλιστης εργασίας, οι Επιθεωρητές Εργασίας, σε κάθε περίπτωση μη αναγραφής εργαζομένου στον πίνακα προσωπικού, επιβάλουν πρόστιμο κατά «δέσμια αρμοδιότητα» στο 18πλάσιο του κατώτατου μισθού, δηλαδή 10.550 ευρώ ανά αδήλωτο εργαζόμενο.

β) στο γεγονός ότι δημοσιεύτηκε τον Αύγουστο 2011 ο Ν. 3996/2011 «Αναμόρφωση του Σώματος Επιθεωρητών Εργασίας, ρυθμίσεις θεμάτων Κοινωνικής Ασφάλισης και άλλες διατάξεις» (ΦΕΚ 170/Α/5-08-2011), με τον οποίο θεσπίστηκε εκ νέου όλο το πλαίσιο επιβολής των διοικητικών κυρώσεων. Επιπλέον, εισηχθήσαν νέοι θεσμοί σχετικοί με την επιβολή προστίμων (άμεση επιβολή κυρώσεων σε συγκεκριμένες περιπτώσεις διαπίστωσης παραβάσεων της εργατικής νομοθεσίας, έκπτωση 30% σε περίπτωση άμεσης καταβολής του προστίμου με παραίτηση από τα ένδικα βοηθήματα, μείωση κατά 80 % σε περίπτωση συμμόρφωσης του εργοδότη). Επισημαίνεται, τέλος, ότι για να τεθεί σε πλήρη εφαρμογή η επιβολή διοικητικών κυρώσεων, ήταν επιβεβλημένη η συνδρομή των Υπηρεσιών του Υπουργείου Οικονομικών και η έκδοση σχετικής Υπουργικής Απόφασης για την εγγραφή επιπρόσθετου ΚΑΕ και την εκ νέου κατανομή στους υφισταμένους ΚΑΕ των ποσών των προστίμων.

3. ΑΝΑΣΦΑΛΙΣΤΗ ΕΡΓΑΣΙΑ & ΑΔΗΛΩΤΗ ΕΡΓΑΣΙΑ - ΚΟΙΝΟΙ ΕΛΕΓΧΟΙ Σ.Ε.Π.Ε. – Ε.ΥΠ.Ε.Α.

Ένας εκ των βασικών μοχλών της παραοικονομίας είναι η αδήλωτη εργασία, η οποία πέραν κάθε αμφισβήτησης αποτελεί σκόπελο στην προοπτική ανάπτυξης της κάθε χώρας.

Η χώρα μας παρουσιάζει διαχρονικά, μεταξύ των χωρών της Ευρωπαϊκής Ένωσης, ένα από τα υψηλότερα επίπεδα παραοικονομίας και αδήλωτης εργασίας. Πρόσφατα, επίσημα στοιχεία της Ευρωπαϊκής Ένωσης εκτιμούν ότι η αδήλωτη εργασία στην Ελλάδα ανέρχεται στο **25%**, ενώ άλλες μελέτες με διαφορετικές μεθοδολογικές προσεγγίσεις καταλήγουν σε ακόμη μεγαλύτερα ποσοστά.

Ειδικά για την περίπτωση της Ελλάδας, ως παράγοντες που ωθούν στη χρήση της αδήλωτης εργασίας θα μπορούσαν να αναφερθούν οι εξής:

- το ύψος των ασφαλιστικών εισφορών που καλούνται να καταβάλουν εργοδότες και εργαζόμενοι
- οι ισχύοντες φορολογικοί συντελεστές
- το ποσοστό ανεργίας
- η έκταση της αυτοαπασχόλησης
- οι μεταναστευτικές ροές στην ελληνική αγορά εργασίας και
- η εξέλιξη, διαχρονικά, των πραγματικών αποδοχών

Οι παράγοντες αυτοί, σε συνδυασμό με δομικούς παράγοντες και ιδιαιτερότητες της ελληνικής αγοράς εργασίας, φαίνεται ότι αποτελούν κίνητρο - οικονομικό κίνητρο - για την ανάπτυξη της αδήλωτης εργασίας.

Η έκταση του φαινομένου αυτού έχει δυσμενείς και πολυεπίπεδες επιπτώσεις, καθώς υποβαθμίζει - πρώτα και κύρια - τα δικαιώματα και την προστασία των ίδιων των εργαζομένων, αποδυναμώνει τα δημόσια έσοδα και τη χρηματοδοτική επάρκεια του ασφαλιστικού συστήματος, νοθεύει τον υγιή ανταγωνισμό μεταξύ των επιχειρήσεων και υπονομεύει καίρια τις αναπτυξιακές προοπτικές της ελληνικής οικονομίας.

Όσον αφορά το νομοθετικό πλαίσιο που έχει θεσπισθεί με σκοπό την πάταξη της αδήλωτης εργασίας, ο Ν. 3996/2011 (ΦΕΚ 170/Α/5-8-2011) «Αναμόρφωση του Σώματος Επιθεωρητών Εργασίας, ρυθμίσεις θεμάτων Κοινωνικής Ασφάλισης και άλλες διατάξεις», **στο άρθρο 2** «Έργο και αρμοδιότητες-Ελεγκτική και υποστηρικτική δράση» προβλέπει μεταξύ άλλων τα εξής :

Έργο του Σ.Ε.Π.Ε. είναι :

Η επίβλεψη και ο έλεγχος της εφαρμογής των διατάξεων της εργατικής νομοθεσίας, η έρευνα της ασφαλιστικής κάλυψης και παράνομης απασχόλησης των εργαζομένων, η συμφιλίωση και επίλυση των εργατικών διαφορών, καθώς και η παροχή πληροφοριών σε εργαζομένους και εργοδότες σχετικά με τα πλέον αποτελεσματικά μέσα για την τήρηση των κειμένων διατάξεων.

Για την εκτέλεση του έργου του, το Σ.Ε.Π.Ε. έχει τις εξής αρμοδιότητες :

*Επιθεωρεί και ελέγχει τους χώρους εργασίας με κάθε πρόσφορο μέσο, προβαίνει σε κάθε είδους αναγκαία εξέταση και έλεγχο σε όλες τις επιχειρήσεις και εκμεταλλεύσεις πρωτογενούς, δευτερογενούς και τριτογενούς τομέα και γενικότερα σε κάθε ιδιωτικό ή δημόσιο χώρο εργασίας και εκμετάλλευσης ή χώρο όπου πιθανολογείται ότι απασχολούνται εργαζόμενοι και **επιβλέπει την τήρηση και εφαρμογή των διατάξεων της ασφαλιστικής νομοθεσίας της σχετικής με την ασφαλιστική κάλυψη των εργαζομένων, την αδήλωτη εργασία και την παράνομη απασχόληση**».*

Στο άρθρο 25 του Ν. 3996/2011 περιλαμβάνονται διατάξεις για τον έλεγχο τήρησης της ασφαλιστικής νομοθεσίας για την αποτροπή της αδήλωτης εργασίας.

Το άρθρο 32 του Ν. 3996/2011 με τίτλο «Ορολογία» στην παρ.7 προβλέπει: «Όπου στον παρόντα νόμο αναφέρεται ο όρος «αδήλωτη εργασία» νοούνται όλες οι αμειθόμενες δραστηριότητες που είναι νόμιμες ως προς τη φύση τους αλλά δε δηλώνονται στις δημόσιες αρχές, κατά παράβαση των ισχυουσών διατάξεων».

Εκτός από το Ν. 3996/2011, με τον ιδρυτικό νόμο του Σ.Ε.Π.Ε. (Ν. 2639/98) και με το Προεδρικό Διάταγμα 136/99, η αρμοδιότητα του ελέγχου της ασφαλιστικής κάλυψης συμπεριλαμβανόταν ανέκαθεν στις αρμοδιότητες των Επιθεωρητών Εργασίας. Σε περίπτωση που διαπιστώνονται παραβάσεις της ασφαλιστικής νομοθεσίας, ο Επιθεωρητής Εργασίας οφείλει να ενημερώνει άμεσα τον ασφαλιστικό φορέα.

Από τις αρχές του 2010, μάλιστα, έχει ενεργοποιηθεί η διάταξη του άρθρου 151 του Ν. 3655/2008 και πλέον, σε συνδυασμό και με το άρ. 31 Ν. 3996/2011, ως ισχύει, διενεργούνται τακτικοί έλεγχοι από μεικτά κλιμάκια αποτελούμενα από υπαλλήλους του Σ.Ε.Π.Ε. και της Ειδικής Υπηρεσίας Ελέγχου Ασφάλισης (Ε.Υ.Π.Ε.Α.) του Ι.Κ.Α..

Επιπροσθέτως, με πρόσφατη νομοθετική πρωτοβουλία της κυβέρνησης (**άρθρο 14, Ν. 4144/2013**), η Οικονομική Αστυνομία έχει καταστεί εκ παραλλήλου αρμόδια για την ενέργεια των ελέγχων που προβλέπονται και διενεργούνται από τα ελεγκτικά όργανα του Υπουργείου Εργασίας, Κοινωνικής Ασφάλισης & Πρόνοιας (Σ.Ε.Π.Ε. και Ε.Υ.Π.Ε.Α.), ιδίως σε περιπτώσεις ιδιαίτερης βαρύτητας και ενδιαφέροντος. Η διάταξη αυτή ενισχύει σημαντικά την αποτελεσματικότητα των δράσεων των ελεγκτικών μηχανισμών για την αντιμετώπιση του συνόλου των μορφών παραβατικότητας στην αγορά εργασίας (αδήλωτη και ανασφάλιστη εργασία, παράνομη λήψη επιδόματος ανεργίας, παράνομη εργασία, κ.λπ.).

Ο σχεδιασμός για τη συνεργασία των φορέων των δύο Υπουργείων, περιλαμβάνει:

- Τη συγκρότηση κοινών κλιμακίων ελέγχου, κατόπιν ειδικού σχεδιασμού, σε περιπτώσεις ειδικής βαρύτητας και εξαιρετικού ενδιαφέροντος εργατικής, ασφαλιστικής και φορολογικής παραβατικότητας και την ανταλλαγή πληροφοριών και αλληλοενημέρωση για τα επιμέρους επιχειρησιακά σχέδια (προγράμματα) ελέγχων, ούτως ώστε να επιτυγχάνεται η μέγιστη γεωγραφική, κλαδική και επαγγελματική κάλυψη της οικονομικής δραστηριότητας.
- Την ανταλλαγή τεχνογνωσίας, μεθόδων και εργαλείων ελέγχου, με στόχο την περαιτέρω αύξηση της αποδοτικότητας των ελέγχων της εργατικής και ασφαλιστικής νομοθεσίας.
- Την προώθηση της διασύνδεσης των πληροφοριακών συστημάτων των ελεγκτικών Σωμάτων, για την άμεση ανταλλαγή δεδομένων των πραγματοποιούμενων ελέγχων εργασιακής και ασφαλιστικής νομοθεσίας και την αξιοποίησή τους.
- Τη δημιουργία Μητρώου Παραβατικότητας, με στόχο τη στρατηγική και αποτελεσματική εστίαση των ελέγχων, αλλά και την αξιοποίηση των δεδομένων από δημόσιους φορείς, στο πλαίσιο της νομοθεσίας περί δημοσίων συμβάσεων.
- Τη συνεργασία για την κατάρτιση ειδικών επιχειρησιακών σχεδίων ελέγχων κατά τη θερινή περίοδο.
- Τη συνεργασία για τη δημιουργία πλαισίου άμεσης και επιτόπιας επιβολής κυρώσεων στη βάση αντικειμενικών κριτηρίων.

Σημαντικό είναι, επίσης, να αναφέρουμε την Υπουργική Απόφαση (ΥΑ), Υπ. Αριθμ. 27397/122/19.8.2013 (ΦΕΚ 2062/Β'/23 Αυγούστου 2013): «Επιβολή διοικητικών κυρώσεων για τις ευθέως αποδεικνυόμενες παραβάσεις της εργατικής νομοθεσίας, κατά δέσμια αρμοδιότητα του Επιθεωρητή Εργασίας».

Πρόκειται για την αυστηροποίηση των προστίμων για την αδήλωτη εργασία σε υψηλά επίπεδα και συγκεκριμένα στο 18πλάσιο του κατώτατου μισθού, δηλαδή **10.550** ευρώ ανά αδήλωτο εργαζόμενο. Τα πρόστιμα αυτά καθιστούν πλέον την αδήλωτη εργασία μία ασύμφορη και ιδιαίτερως ριψοκίνδυνη πρακτική για τις επιχειρήσεις.

Οι υψηλές αυτές κυρώσεις θα επιβάλλονται άμεσα, επιτόπια και κατά «δέσμια αρμοδιότητα» του ελεγκτή, καθώς η αδήλωτη εργασία θα αντιμετωπίζεται πλέον, και με την υποστήριξη των πληροφοριακών συστημάτων του Υπουργείου Εργασίας, Κοινωνικής Ασφάλισης και Κοινωνικής Αλληλεγγύης, ως ευθέως αποδεικνυόμενη παράβαση.

Πιο συγκεκριμένα, σύμφωνα με το Άρθρο 1 «Επιβολή Κυρώσεων, κατά Δέσμια Αρμοδιότητα του Επιθεωρητή Εργασίας, κατά τη διαπίστωση Αδήλωτης Εργασίας» της προαναφερόμενης ΥΑ, Ειδικός Επιθεωρητής Εργασίας ή Επιθεωρητής Εργασίας που διαπιστώνει τη μη αναγραφή εργαζομένου στον ισχύοντα πίνακα προσωπικού που τηρείται από τον εργοδότη, επιβάλλει διοικητική κύρωση (πρόστιμο), κατά δέσμια αρμοδιότητα, χωρίς προηγούμενη πρόσκλησή του για παροχή εξηγήσεων ως κατωτέρω:

Παράβαση: Μη αναγραφή εργαζομένου στον πίνακα προσωπικού.

Επιβαλλόμενο πρόστιμο: ο κατώτατος νόμιμος νομοθετημένος μισθός, μη προσαυξημένος για κάθε τριετία προϋπηρεσίας επί **(18)** δεκαοκτώ μήνες εργασίας για κάθε αδήλωτο εργαζόμενο – υπάλληλο και το κατώτατο νόμιμο νομοθετημένο ημερομίσθιο, μη προσαυξημένο για κάθε τριετία προϋπηρεσίας επί τετρακόσιες τρεις **(403)** ημέρες εργασίας για κάθε αδήλωτο εργαζόμενο – εργατοτεχνίτη, ανάλογα με την ηλικιακή διάκριση που θεσπίζει η υποπαράγραφος ΙΑ 11 του άρθρου πρώτου του Ν. 4093/2012.

Συγκεκριμένα για κάθε αδήλωτο εργαζόμενο:

Πίνακας: Επιβαλλόμενα πρόστιμα

	Μισθός	Επί Μήνες Εργασίας	Επιβαλλόμενο Πρόστιμο
Για υπάλληλο ηλικίας άνω των 25 ετών	586,08	18	10.549,44 €
Για υπάλληλο ηλικίας κάτω των 25 ετών	510,95	18	9.197,10 €
	Ημερομίσθιο	Επί Ημέρες Εργασίας	Επιβαλλόμενο Πρόστιμο
Για εργατοτεχνίτη ηλικίας άνω των 25 ετών	26,18	403	10.550,54 €
Για εργατοτεχνίτη ηλικίας κάτω των 25 ετών	22,83	403	9.200,49 €

Για την ενδυνάμωση της επιχειρησιακής λειτουργίας των δύο ελεγκτικών σωμάτων του Υπουργείου Εργασίας, δηλαδή της Επιθεώρησης Εργασίας και της Ειδικής Υπηρεσίας Ελέγχου Ασφάλισης (Ε.Υ.Π.Ε.Α.) του Ι.Κ.Α., με την έναρξη ισχύος από **13 Ιουνίου 2014** της Υ.Α. Υπ. Αριθμ. 11321/11115/802/2.6.2014 (ΦΕΚ 1851/Β'/12.6.2014), οι δύο φορείς πλέον ελέγχουν με τον ίδιο τρόπο την αδήλωτη εργασία (επιβάλλοντας τα ίδια πρόστιμα), με τη συνδρομή μάλιστα και της Οικονομικής Αστυνομίας για περιστατικά εκτεταμένης παραβατικότητας. Τα πρόστιμα που επιβάλλονται από το Σ.Ε.Π.Ε. διαβιβάζονται απευθείας στις εφορίες της χώρας, ενώ αυτά της Ε.Υ.Π.Ε.Α. διαβιβάζονται απευθείας στα ασφαλιστικά ταμεία και το Ι.Κ.Α., χωρίς να περνούν πλέον από τις Τοπικές Διοικητικές Επιτροπές.

Με την υπ' αριθμ.: 5072/6/25.2.2013 (ΦΕΚ 449/Β'/25.2.2013), απόφαση του Υπουργού Εργασίας, Κοινωνικής Ασφάλισης & Κοινωνικής Αλληλεγγύης, όπως τροποποιήθηκε και συμπληρώθηκε με την υπ' αριθμ.: 28153/126/30.8.2013 (ΦΕΚ 2163, Β'), τέθηκε σε ισχύ από **1/3/2013**, το Πληροφοριακό Σύστημα «ΕΡΓΑΝΗ», όπου καταγράφονται με ηλεκτρονικό τρόπο οι ροές μισθωτής απασχόλησης, με την αποτύπωση σε πραγματικό χρόνο και για κάθε περιοχή της χώρας, κρίσιμων στοιχείων που αφορούν τις προσλήψεις και τις αποχωρήσεις μισθωτών.

Με τις προαναφερθείσες Υπουργικές Αποφάσεις, καθιερώθηκε από **1/3/2013** ως υποχρεωτική η υποβολή ηλεκτρονικά στο ΠΣ «ΕΡΓΑΝΗ» των εντύπων Ε3 και Ε4, κατά την πρόσληψη των εργαζομένων και πριν αναλάβουν εργασία.

Κατόπιν αυτών, κρίθηκε σκόπιμο να καταργηθεί η υποχρέωση των εργοδοτών να τηρούν ταυτόχρονα και παράλληλα σε χειρόγραφη μορφή το Ειδικό Βιβλίο Καταχώρησης Νεοπροσλαμβανόμενου Προσωπικού, σύμφωνα με την παρ. 1 του άρθρου 20 του Ν. 4255/2014 και κατ' ακολουθία καταργείται και η επιβολή των αντίστοιχων κυρώσεων που προβλέπονται από τις διατάξεις του Ε.Β.Κ.Ν.Π..

Όπως ορίζεται στις διατάξεις της παρ. 5 του άρθρου 20 του Ν. 4255/2014, τα **Ειδικά Βιβλία Καταχώρισης Νεοπροσλαμβανόμενου Προσωπικού τηρούνται ως 31/5/2014**, φυλάσσονται από τον εργοδότη, κατά τα προβλεπόμενα, στους χώρους απασχόλησης για δέκα (10) έτη από τη νόμιμη θεώρησή τους και επιδεικνύονται κατά τους επιτόπιους ελέγχους που πραγματοποιούν τα αρμόδια ελεγκτικά όργανα της Ε.Υ.Π.Ε.Α. και των Υποκαταστημάτων Ι.Κ.Α.-Ε.Τ.Α.Μ..

Η ανασφάλιστη εργασία ελέγχεται πλέον αποτελεσματικά και εντοπίζεται άμεσα μέσω των επιτόπιων ελέγχων που διενεργούνται για την αδήλωτη εργασία, αλλά και έμμεσα, μέσω της διαλειτουργικότητας των «ΠΣ ΕΡΓΑΝΗ» και «ΟΠΣ-ΙΚΑ».

Η Κεντρική Υπηρεσία του Σ.Ε.Π.Ε. έχει εκδώσει σειρά εγκυκλίων οδηγιών σχετικά με την καταγραφή των παραβάσεων της ασφαλιστικής νομοθεσίας, ενώ κομβική παράμετρο του ετησίου προγραμματισμού των επιθεωρήσεων αποτελούσε ανέκαθεν η διενέργεια ελέγχων για τη διαπίστωση παραβάσεων της ασφαλιστικής νομοθεσίας.

Επιπλέον, για το τρέχον έτος, ως προς τον προγραμματισμό των ελέγχων έχουν δοθεί εντολές προς τους Επιθεωρητές Εργασίας για τη διενέργεια επιθεωρήσεων με σκοπό την καταπολέμηση της παράνομης απασχόλησης λαθρομεταναστών και την πάταξη της αδήλωτης εργασίας, με την κωδική ονομασία «**ARTEMIS**», όπου αναφέρονται αναλυτικά οι ποσοτικοί στόχοι του, καθώς και οι κλάδοι οικονομικής δραστηριότητας που είχαν επιλεγεί για το **2016** σε επίπεδο της περιφερειακής Δ/σης Εργασιακών Σχέσεων.

ΕΛΕΓΚΤΙΚΗ ΔΡΑΣΗ Σ.Ε.Π.Ε. ΓΙΑ ΤΟ ΔΙΑΣΤΗΜΑ 15/9/2013 – 31/12/2016

Οι έλεγχοι που πραγματοποιούν οι Επιθεωρητές Εργασίας του Σ.Ε.Π.Ε. είναι κυρίως δειγματοληπτικοί σε όλους τους κλάδους οικονομικής δραστηριότητας, ενώ οι έλεγχοι που διενεργούνται από κλιμάκια αποτελούμενα από υπαλλήλους της Ειδικής Υπηρεσίας Ελέγχου Ασφάλισης Ε.Υ.Π.Ε.Α. του Ι.Κ.Α., είναι στοχευμένοι στους κλάδους οικονομικής δραστηριότητας που, με βάση όλες τις μέχρι σήμερα ενδείξεις, παρουσιάζουν υψηλά ποσοστά αδήλωτης εργασίας, ήτοι:

Επισιτιστικά επαγγέλματα (εστιατόρια-ταβέρνες, αίθουσες δεξιώσεων, μεζεδοπωλεία, καφετέριες, μπαρ, κέντρα διασκέδασης), Βιοτεχνικά Πάρκα, Βιομηχανικές ζώνες, Κομμωτήρια, Πρατήρια Βενζίνης, Συνεργεία Αυτοκινήτων, Μεταφορικές Επιχειρήσεις, Λιανικό εμπόριο, Καθαριότητα, Κατασκευές, Φιλοξενία, Υπηρεσίες ασφαλείας, Επιχειρήσεις Φασόν - βλ. Διάγραμμα 21).

Όπως φαίνεται και στον Πίνακα 24, στο διάστημα 15 Σεπτεμβρίου 2013 έως και 31 Δεκεμβρίου 2016, διενεργήθηκαν στα πλαίσια του ειδικού επιχειρησιακού σχεδίου «Άρτεμις» έλεγχοι σε 102.451 επιχειρήσεις.

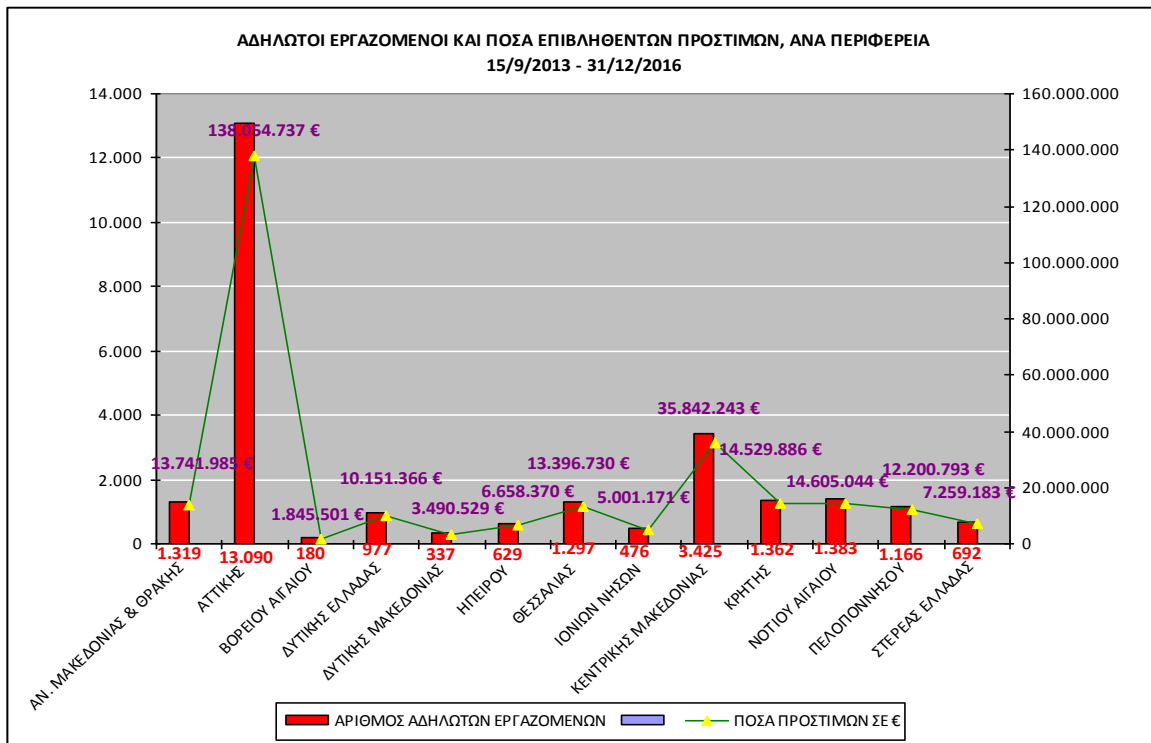
Στο πλαίσιο αυτής της δειγματοληπτικής διαδικασίας, 15.547 επιχειρήσεις βρέθηκαν να απασχολούν αδήλωτους εργαζόμενους (ποσοστό 15,18%).

Σε σύνολο 448.365 εργαζομένων στις επιχειρήσεις που διενεργήθηκαν έλεγχοι, εντοπίστηκαν 26.333 αδήλωτοι εργαζόμενοι (ποσοστό 5,87%), ενώ τα πρόστιμα που επιβλήθηκαν αποκλειστικά για την αδήλωτη εργασία, ανέρχονται στο ποσό των 276.777.537 €.

Οι υψηλές αυτές κυρώσεις επιβλήθηκαν άμεσα, επιτόπια και κατά «δέσμια αρμοδιότητα» του ελεγκτή, καθώς η αδήλωτη εργασία αντιμετωπίζεται πλέον, και με την υποστήριξη των πληροφοριακών συστημάτων του Υπουργείου Εργασίας, Κοινωνικής Ασφάλισης και Κοινωνικής Αλληλεγγύης, ως ευθέως αποδεικνυόμενη παράβαση.

ΠΙΝΑΚΑΣ 24

Αριθμός Ελεγχθεισών Επιχειρήσεων	Αριθμός Επιχειρήσεων με Αδήλωτους Εργαζόμενους	Ποσοστό % Παραβατικών Επιχειρήσεων	Αριθμός Εργαζομένων	Αριθμός Αδήλων Εργαζομένων	Ποσοστό % Αδήλων Εργαζομένων σε σχέση με το σύνολο των εργαζομένων	Ποσά Προστίμων σε (€)
102.451	15.547	15,18%	448.365	26.333	5,87%	276.777.537

ΔΙΑΓΡΑΜΜΑ 18

Στο **Διάγραμμα 18** αποτυπώνονται ο αριθμός ελέγχων για αδήλωτη εργασία, ο συνολικός αριθμός εργαζομένων στις επιχειρήσεις που ελέγχθηκαν και ο αριθμός αδήλων εργαζομένων ανά Περιφέρεια, κατά το διάστημα **15/9/2013 - 31/12/2016**.

ΑΔΗΛΩΤΟΙ ΕΡΓΑΖΟΜΕΝΟΙ ΚΑΙ ΠΟΣΑ ΕΠΙΒΛΗΘΕΝΤΩΝ ΠΡΟΣΤΙΜΩΝ ΑΝΑ ΠΕΡΙΦΕΡΕΙΑ ΑΠΟ 15.9.2013 ΕΩΣ 31.12.2016

Στον παρακάτω **Χάρτη της Ελλάδος**, παρουσιάζονται οι εργαζόμενοι που βρέθηκαν να εργάζονται αδήλωτοι, καθώς και τα συνολικά ποσά προστίμων που επιβλήθηκαν στις επιχειρήσεις που απασχολούσαν τους συγκεκριμένους εργαζόμενους, από τις ελεγκτικές υπηρεσίες του Υπουργείου Εργασίας, Κοινωνικής Ασφάλισης και Κοινωνικής Αλληλεγγύης, δηλαδή το Σ.Ε.Π.Ε. και την Ε.Υ.Π.Ε.Α., ανά περιφέρεια της χώρας κατά το χρονικό διάστημα **15.9.2013 έως 31.12.2016**.

**ΑΔΗΛΩΤΟΙ ΕΡΓΑΖΟΜΕΝΟΙ ΚΑΙ ΠΟΣΑ ΕΠΙΒΛΗΘΕΝΤΩΝ ΠΡΟΣΤΙΜΩΝ
ΑΝΑ ΠΕΡΙΦΕΡΕΙΑ
(15/9/2013 - 31/12/2016)**

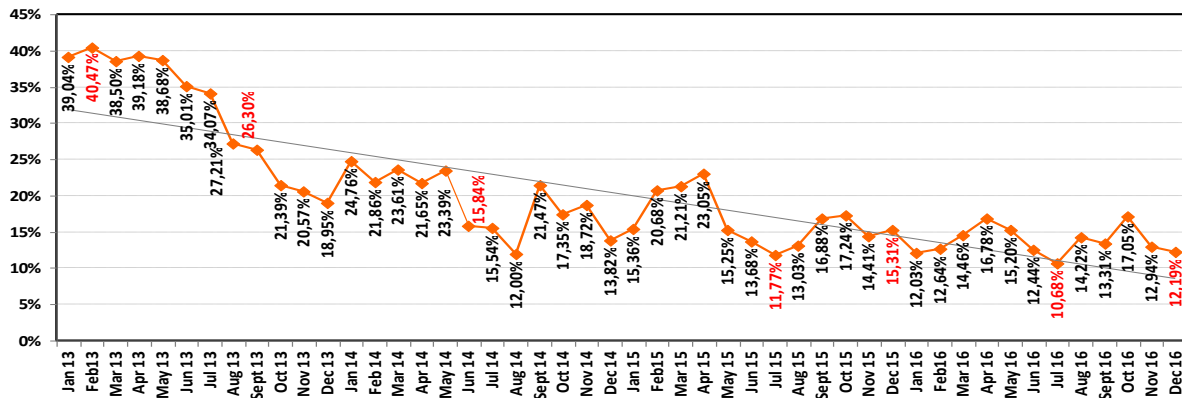


ΧΑΡΤΗΣ: ΑΔΗΛΩΤΟΙ ΕΡΓΑΖΟΜΕΝΟΙ ΚΑΙ ΠΟΣΑ ΕΠΙΒΛΗΘΕΝΤΩΝ ΠΡΟΣΤΙΜΩΝ ΑΝΑ ΠΕΡΙΦΕΡΕΙΑ

Στο **Διάγραμμα 19** αποτυπώνεται η διακύμανση ανά μήνα, για τα έτη **2013, 2014, 2015** και **2016**, του ποσοστού ανασφάλιστης εργασίας, όπως προέκυψε από τους στοχευμένους ελέγχους στους κλάδους υψηλής παραβατικότητας.

ΔΙΑΓΡΑΜΜΑ 19

Uninsured work in sectors with high delinquency



Να σημειώσουμε (βλ. **Διάγραμμα 19**) ότι ενώ το ποσοστό ανασφάλιστης εργασίας στους κλάδους υψηλής παραβατικότητας κατά τους πρώτους μήνες του **2013** κυμαινόταν σε πάρα πολύ υψηλά επίπεδα, το **Φεβρουάριο του 2013** έφτασε μάλιστα το **40,5%**, από τον **Ιούνιο του 2013 και μέχρι τέλους του έτους 2016**, με την υποστήριξη του πληροφοριακού συστήματος «ΕΡΓΑΝΗ» και την εκπόνηση ειδικών σχεδίων δράσης, σε συνδυασμό με την εντατικοποίηση των ελέγχων, παρουσιάζεται σταθερά μειωμένο, με αποτέλεσμα το **μήνα Δεκέμβριο να φτάνει το 12,19%**. Σημαντικό, βέβαια, ρόλο έχει παίξει και η **αυστηροποίηση των προστίμων για την αδήλωτη εργασία, που από 15 Σεπτεμβρίου 2013** φτάνουν τα **10.550 ευρώ ανά αδήλωτο εργαζόμενο**.

Θα πρέπει, ωστόσο, να επισημανθεί ότι οι έλεγχοι πραγματοποιήθηκαν σε συγκεκριμένους κλάδους οικονομικής δραστηριότητας (αναφέρονται παραπάνω) που γνωρίζουμε εκ των προτέρων ότι παρουσιάζουν υψηλή παραβατικότητα.

Συνεπώς, τα ποσοστά ανασφάλιστης εργασίας που καταγράφονται, σε καμία περίπτωση δεν αποτυπώνουν την πραγματική διάσταση του φαινομένου της ανασφάλιστης εργασίας στην Ελλάδα, αφενός διότι δεν αντιπροσωπεύουν το σύνολο των κλάδων οικονομικής δραστηριότητας και αφετέρου διότι οι έλεγχοι αφορούν ένα μικρό μέρος των κλάδων που στοχευμένα ελέγχθηκαν από τις Υπηρεσίες μας, γνωρίζοντας εκ των προτέρων ότι παρουσιάζουν παραβατικότητα.

Η εκτίμησή μας είναι ότι τα ποσοστά ανασφάλιστης εργασίας, στο σύνολο των κλάδων οικονομικής δραστηριότητας, είναι κατά πολύ χαμηλότερα και στόχος της Υπηρεσίας μας είναι η εντατικοποίηση των ελέγχων με σκοπό την καταπολέμηση της ανασφάλιστης εργασίας και η επέκταση των ελέγχων για ανασφάλιστη εργασία και στους υπόλοιπους επαγγελματικούς κλάδους, ώστε, έχοντας ένα αντιπροσωπευτικό δείγμα, να μπορούμε να εξάγουμε και ασφαλές συμπέρασμα για την έκταση του φαινομένου.

ΠΑΡΑΝΟΜΗ ΑΠΑΣΧΟΛΗΣΗ ΑΛΛΟΔΑΠΩΝ - Ν. 4052/2012

Η ενσωμάτωση της **Οδηγίας 2009/52/ΕΚ (Επιβολή ελαχίστων προτύπων όσον αφορά τις κυρώσεις και τα μέτρα κατά των εργοδοτών που απασχολούν παράνομα διαμένοντες υπηκόους τρίτων χωρών** στην εθνική νομοθεσία έγινε με το **Ν. 4052/2012 (ΦΕΚ 41/Α/1-3-2012)**, στο Κεφάλαιο ΙΓ του οποίου γίνεται η «Εναρμόνιση της Ελληνικής Νομοθετικής προς την Οδηγία 2009/52/ΕΚ του Ευρωπαϊκού Κοινοβουλίου και του Συμβουλίου της 18.6.2009 σχετικά με την «Επιβολή ελαχίστων προτύπων όσον αφορά τις κυρώσεις και τα μέτρα κατά των εργοδοτών που απασχολούν παράνομα διαμένοντες πολίτες τρίτων χωρών», προκειμένου να καταπολεμηθεί η παράνομη μετανάστευση.

Σε εθνικό επίπεδο, το Σώμα Επιθεώρησης Εργασίας (Σ.Ε.Π.Ε.) αποτελεί τον κατ' εξοχήν ελεγκτικό μηχανισμό για την ορθή εφαρμογή της εργατικής νομοθεσίας στο σύνολό της και ιδιαιτέρως επιβλέπει την τήρηση και εφαρμογή των διατάξεων σχετικά με τη νομιμότητα της απασχόλησης, καθώς και την ασφαλιστική κάλυψη των εργαζομένων υπηκόων τρίτων χωρών με σχέση εξαρτημένης εργασίας ιδιωτικού δικαίου ορισμένου ή αορίστου χρόνου, πλήρους ή μερικής απασχόλησης.

Για το λόγο αυτό, διεξάγει ελέγχους σε επιχειρήσεις είτε στα πλαίσια του ετήσιου προγραμματισμού ελέγχων του Σώματος, όπου δίνεται έμφαση με βάση συγκεκριμένες παραμέτρους (ποσοστό απασχολούμενων στο σύνολο του εργατικού δυναμικού, παραβατικότητα κλάδου κ.λπ.) σε συγκεκριμένους κλάδους οικονομικής δραστηριότητας είτε κατόπιν ανώνυμης ή επώνυμης καταγγελίας σχετικά με απασχόληση παρανόμως διαμενόντων πολιτών τρίτων χωρών.

Ως προς τον προγραμματισμό των ελέγχων, έχουν εκδοθεί εγκύκλιοι, που περιλαμβάνουν οδηγίες και εντολές προς τους Επιθεωρητές Εργασίας για τη διενέργεια επιθεωρήσεων, με σκοπό την καταπολέμηση της παράνομης απασχόλησης λαθρομεταναστών και την πάταξη της αδήλωτης εργασίας.

Επίσης, προκειμένου οι έλεγχοι στο χώρο εργασίας να γίνονται σε ευρύτερη κλίμακα και με μεγαλύτερη αποτελεσματικότητα, συχνά οι έλεγχοι αυτοί διεξάγονται από μεικτά κλιμάκια, με τη συμμετοχή ελεγκτών από ασφαλιστικούς οργανισμούς, το Σώμα Δίωξης Οικονομικού Εγκλήματος, την Αστυνομία κ.ά..

Οι κυριότερες επισημάνσεις που μας διατυπώνονται από τους Επιθεωρητές που διεξάγουν ελέγχους, αφορούν κυρίως στη δυσκολία εντοπισμού των παρανόμων απασχολούμενων στο χώρο εργασίας και στον έλεγχο των διατυπώσεων, δεδομένου ότι αρκετοί απ' αυτούς δεν φέρουν μαζί τους νομιμοποιητικά έγγραφα παραμονής στη χώρα.

Από τα επεξεργασθέντα στατιστικά στοιχεία προκύπτει ότι κατά το **2016**, βρέθηκαν **57** παράνομα απασχολούμενοι αλλοδαποί και έχουν επιβληθεί **50** διοικητικά πρόστιμα, συνολικού ύψους **€ 285.000 €**.

Επίσης, κατ' εφαρμογή του **Ν. 4052/12**, επιβλήθηκε ως κύρωση η **προσωρινή διακοπή λειτουργίας** σε πέντε (**5**) επιχειρήσεις, συνολικής διάρκειας **10** ημερών, στις οποίες διαπιστώθηκε η παράνομη απασχόληση αλλοδαπών.

Στον **Πίνακα 25** καταγράφονται αναλυτικά οι κλάδοι οικονομικής δραστηριότητας στους οποίους βρέθηκαν να απασχολούνται παράνομα διαμένοντες αλλοδαποί εργαζόμενοι.

ΠΙΝΑΚΑΣ 25

ΚΩΔΙΚΟΣ ΚΛΑΔΟΥ (Διψήφια Ταξινόμηση)	ΠΕΡΙΓΡΑΦΗ ΚΛΑΔΩΝ ΟΙΚΟΝΟΜΙΚΗΣ ΔΡΑΣΤΗΡΙΟΤΗΤΑΣ (Ανά Διψήφιο κωδικό σύμφωνα με ΣΤΑΚΟΔ - 2008)	ΠΑΡΑΝΟΜΑ ΑΠΑΣΧΟΛΟΥΜΕΝΟΙ ΑΛΛΟΔΑΠΟΙ ΕΡΓΑΖΟΜΕΝΟΙ	ΣΥΝΟΛΙΚΟΣ ΑΡΙΘΜΟΣ ΕΡΓΑΖΟΜΕΝΩΝ ΣΤΟΝ ΚΛΑΔΟ	ΠΟΣΟΣΤΟ % ΠΑΡΑΝΟΜΑ ΑΠΑΣΧΟΛΟΥΜΕΝΩΝ ΑΛΛΟΔΑΠΩΝ ΕΡΓΑΖΟΜΕΝΩΝ ΣΕ ΣΧΕΣΗ ΜΕ ΤΟ ΣΥΝΟΛΟ ΤΩΝ ΕΡΓΑΖΟΜΕΝΩΝ	ΣΥΝΟΛΙΚΟΣ ΑΡΙΘΜΟΣ ΕΛΕΓΧΩΝ ΣΤΟΝ ΚΛΑΔΟ
01	Φυτική και ζωική παραγωγή, θήρα και συναφείς δραστηριότητες	14	6.907	0,203	103
47	Λιανικό εμπόριο, εκτός από το εμπόριο μηχανοκίνητων οχημάτων και μοτοσυκλετών	12	235.766	0,005	8.307
56	Δραστηριότητες υπηρεσιών εστίασης	7	187.519	0,004	5.122
46	Χονδρικό εμπόριο, εκτός από το εμπόριο μηχανοκίνητων οχημάτων και μοτοσυκλετών	6	177.752	0,003	1.488
10	Βιομηχανία τροφίμων	3	83.674	0,004	1.127
96	Άλλες δραστηριότητες παροχής προσωπικών υπηρεσιών	2	23.149	0,009	611
55	Καταλύματα	2	57.052	0,004	1.081
49	Χερσαίες μεταφορές και μεταφορές μέσω αγωγών	2	40.235	0,005	1.694
43	Εξειδικευμένες κατασκευαστικές δραστηριότητες	2	20.122	0,010	336
23	Παραγωγή άλλων μη μεταλλικών ορυκτών προϊόντων	2	12.115	0,017	116
14	Κατασκευή ειδών ένδυσης	1	10.219	0,010	137
82	Διοικητικές δραστηριότητες γραφείου, γραμματειακή υποστήριξη και άλλες δραστηριότητες παροχής υποστήριξης προς τις επιχειρήσεις	1	11.990	0,008	32
77	Δραστηριότητες ενοικίασης και εκμίσθωσης	1	6.194	0,016	115
68	Διαχείριση ακίνητης περιουσίας	1	7.366	0,014	32
41	Κατασκευές κτιρίων	1	8.944	0,011	138
ΣΥΝΟΛΟ		57	889.004	0,006	20.439

4. ΙΣΗ ΜΕΤΑΧΕΙΡΙΣΗ (Ν. 3304/2005 & 3896/3010)

4.1 Σεξουαλική Παρενόχληση

Με την υπ' αριθμ. **31705/6.2.2012** εγκύκλιο της Δ/σης Προγραμματισμού και Συντονισμού Επιθεώρησης Εργασιακών Σχέσεων της Κεντρικής Υπηρεσίας του Σ.Ε.Π.Ε., ενημερώθηκαν οι Περιφερειακές Υπηρεσίες του Σ.Ε.Π.Ε. για τη λειτουργία της ιστοσελίδας της Γενικής Γραμματείας Ισότητας των Φύλων (www.isotita.gr), όπου έχει αναρτηθεί το «Εγχειρίδιο συμβουλευτικής για τη σεξουαλική παρενόχληση στο χώρο εργασίας», το οποίο επικεντρώνεται στη σεξουαλική παρενόχληση των γυναικών στο χώρο εργασίας και απευθύνεται κυρίως σε όλες τις εργαζόμενες γυναίκες καθώς και στους φορείς που δραστηριοποιούνται στο θέμα αυτό, στοχεύοντας στην ευαισθητοποίησή τους για την έκταση και τους τρόπους αντιμετώπισης της σεξουαλικής παρενόχλησης ως μορφής άσκησης βίας και προβλήματος ανισότητας μεταξύ των δύο φύλων στο χώρο εργασίας.

Η σεξουαλική παρενόχληση συνιστά παραβίαση του **Νόμου 3896/2010 (ΦΕΚ 207/Α/8-12-2010)** για την εφαρμογή των ίσων ευκαιριών και της ίσης μεταχείρισης ανδρών και γυναικών σε θέματα εργασίας και απασχόλησης. Με το νόμο αυτό βελτιώθηκε, απλουστεύθηκε και κωδικοποιήθηκε η ισχύουσα μέχρι τώρα νομοθεσία, σύμφωνα με τις διατάξεις της **Οδηγίας 2006/54/ΕΚ**, η οποία προβλέπει ότι ο εργοδότης πρέπει να μεταχειρίζεται ισότιμα τους άνδρες και τις γυναίκες. Ο νόμος απαγορεύει τις διακρίσεις και η σεξουαλική παρενόχληση συνιστά διάκριση του εργαζομένου λόγω φύλου και ευθεία προσβολή της προσωπικότητας αυτού. Συγκεκριμένα, ο νόμος ορίζει ότι η σεξουαλική παρενόχληση είναι απαράδεκτη διάκριση και ως εκ τούτου τιμωρητέα και ορίζει ότι είναι υποχρέωση των εργοδοτών να λαμβάνουν μέτρα για την πρόληψη της σεξουαλικής παρενόχλησης (**άρ. 26 Ν. 3986/2010**). Η υποχρέωση αυτή πηγάζει από την υποχρέωση πρόνοιας και το διευθυντικό δικαίωμα του εργοδότη.

Ο ορισμός που δίδεται από την Ευρωπαϊκή Ένωση για τη σεξουαλική παρενόχληση είναι πολύ σαφής: **σεξουαλική παρενόχληση είναι η εκάστοτε συμπεριφορά σεξουαλικού περιεχομένου που εκδηλώνεται από προϊσταμένους και συναδέλφους, η οποία παραβιάζει την αξιοπρέπεια γυναικών και ανδρών στο χώρο εργασίας και είναι απαράδεκτη στις περιπτώσεις που:**

1. Μια τέτοια συμπεριφορά είναι ανεπιθύμητη, αθέμιτη και προσβλητική
2. Εργοδότες ή συνάδελφοι χρησιμοποιούν **την απόρριψη ή την αποδοχή μιας τέτοιας συμπεριφοράς** εκ μέρους του προσώπου, ως βάση για μια απόφαση που επιδρά στην **πρόσβαση του εργαζομένου στην επαγγελματική κατάρτιση, στην εργασία, στη συνέχιση της απασχόλησης, στην προαγωγή, στο μισθό ή και σε άλλες συνθήκες εργασίας**
3. Μια τέτοια συμπεριφορά δημιουργεί **κλίμα εργασίας εκφοβιστικό, εχθρικό ή ταπεινωτικό για το άτομο που την υφίσταται.**

Κεντρικός φορέας στη χώρα μας για την εφαρμογή του παραπάνω νόμου είναι ο **Συνήγορος του Πολίτη**. Το Σώμα Επιθεώρησης Εργασίας, με τη μακρόχρονη πείρα του και την προληπτική και κατασταλτική του δράση στον ιδιωτικό τομέα εργασίας, αποτελεί ένα βασικό ελεγκτικό μηχανισμό για την παρακολούθηση των περιστατικών σεξουαλικής παρενόχλησης, η οποία συνιστά ουσιαστική παραβίαση της εργατικής νομοθεσίας.

Στη νομική αυτή βάση οι δύο φορείς συνεργάζονται για περιπτώσεις στον ιδιωτικό τομέα για την επίλυση της διαφοράς.

Επισημαίνεται ότι το Σ.ΕΠ.Ε. δέχεται καταρχήν την καταγγελία, την οποία πρέπει να αντιμετωπίζει με τη δέουσα διακριτικότητα και να ενεργεί άμεσα, προκειμένου να λυθεί το πρόβλημα το ταχύτερο δυνατόν.

Το Σ.ΕΠ.Ε. οφείλει να διαβιβάζει τις καταγγελίες των εργαζομένων για οποιαδήποτε διάκριση στο Συνήγορο του Πολίτη, καθώς και τα αποτελέσματα της παρέμβασής του, να επιβάλλει κυρώσεις στον εργοδότη αυτεπαγγέλτως ή μετά από εισήγηση του Συνηγόρου του Πολίτη (**άρ. 25, παρ. 8, Ν. 3896/2010**), καθώς και να συστήσει στο θιγόμενο εργαζόμενο να φυλάξει όλα τα στοιχεία που αποδεικνύουν τη σεξουαλική παρενόχληση. Τέλος, είναι σκόπιμο να παρίσταται εκπρόσωπος του Συνηγόρου του Πολίτη στη συζήτηση της εργατικής διαφοράς, αν το επιθυμεί. (**Σχετ. εγκύκλιοι για Ν. 3986/2010, 1565/65/27-01-2011 ΥΠΕΚΑ και οικ. 30257/26-02-11**).

4.2 Ισότητα

Το Σώμα Επιθεώρησης Εργασίας του Υπουργείου Εργασίας, Κοινωνικής Ασφάλισης και Κοινωνικής Αλληλεγγύης, υπογραμμίζει με τη δράση του τη σπουδαιότητα των ίσων ευκαιριών και της ίσης μεταχείρισης ανδρών και γυναικών σε θέματα εργασίας και απασχόλησης, ανεξαρτήτως κάθε διάκρισης φυλετικής ή εθνικής καταγωγής, ηλικίας ή γενετήσιου προσανατολισμού, θρησκευτικών ή άλλων πεποιθήσεων και ιδιαίτερα επικεντρώνει τις ενέργειές του στη διασφάλιση του δικαιώματος στην εργασία για τα άτομα με αναπηρία.

Στο πλαίσιο της προστασίας του δικαιώματος στην εργασία για τα άτομα με αναπηρία, ο νέος νόμος για την αναμόρφωση του Σώματος Επιθεώρησης Εργασίας (**Ν. 3996/2011**) προβλέπει ρητά ότι στις αρμοδιότητες των Επιθεωρητών Εργασιακών Σχέσεων, του Υπουργείου Εργασίας, Κοινωνικής Ασφάλισης και Κοινωνικής Αλληλεγγύης, συμπεριλαμβάνεται μεταξύ άλλων - κατ'εφαρμογή του άρθρου **10 του Ν. 3304/2005** - και ο έλεγχος της τήρησης της αρχής της ίσης μεταχείρισης έναντι των ατόμων με αναπηρία.

Την ίδια στιγμή, οι Επιθεωρητές Εργασιακών Σχέσεων σε πολλές περιπτώσεις παρέχουν συμβουλές προς τους εργοδότες και τους εργαζομένους σχετικά με τους όρους της ίσης μεταχείρισης και προσπαθούν να διασφαλίσουν ότι οι εργοδότες λαμβάνουν όλα τα ενδεδειγμένα, κατά περίπτωση, μέτρα, προκειμένου να διασφαλιστεί η πρόσβαση και η παραμονή των ατόμων με αναπηρία στην εργασία, καθώς και η συμμετοχή τους στην επαγγελματική κατάρτιση.

Στο **Νόμο 3896/2010** (άρ. 25) **«Εφαρμογή της αρχής των ίσων ευκαιριών και της ίσης μεταχείρισης ανδρών και γυναικών σε θέματα εργασίας και απασχόλησης – Εναρμόνιση της κείμενης νομοθεσίας με την οδηγία 2006/54/ΕΚ του Ευρωπαϊκού Κοινοβουλίου και του Συμβουλίου, της 5^{ης} Ιουλίου 2006 και άλλες συναφείς διατάξεις»** θεσπίζεται εκ νέου το θεσμικό σχήμα συνεργασίας μεταξύ του Συνηγόρου του Πολίτη και του Σώματος Επιθεώρησης Εργασίας (Σ.ΕΠ.Ε.), που υπήρχε και στο **Ν. 3488/2006**.

Οι κατά τόπον Επιθεωρητές Εργασιακών Σχέσεων υποχρεούνται να ενημερώνουν τον Συνήγορο του Πολίτη για τις καταγγελίες που δέχονται σχετικά με θέματα διακρίσεων φύλου στην εργασία και να υποβάλουν σε αυτόν τα αποτελέσματα του ελέγχου τους. Περαιτέρω, παρέχεται στο Συνήγορο του Πολίτη η αρμοδιότητα να διεξάγει τη δική του έρευνα και να διαμορφώνει το τελικό πόρισμα επί της καταγγελίας.

Το Σ.ΕΠ.Ε. παραμένει, πάντως, αρμόδιο να επιβάλλει τις προβλεπόμενες διοικητικές κυρώσεις ή να προσφεύγει στη δικαιοσύνη για την επιβολή των ποινικών κυρώσεων.

Ο Συνήγορος του Πολίτη εκτιμά ότι, για την ορθή εφαρμογή του παραπάνω νόμου, θα ήταν ιδιαίτερως εποικοδομητική η λήψη πρωτοβουλιών σχετικά με την επιμόρφωση των Επιθεωρητών Εργασιακών Σχέσεων σε θέματα διακρίσεων λόγω φύλου.

Άμεσος στόχος της επιμόρφωσης θα είναι να αποκτήσουν οι Επιθεωρητές Εργασίας μεγαλύτερη επίγνωση των θεσμικών ρυθμίσεων και των νέων σχετικά εννοιών που αφορούν σε θέματα διακρίσεων, ώστε να διευκολυνθούν στην άσκηση του έργου τους και να αξιοποιήσουν στο μέγιστο δυνατό βαθμό τις θεσμικές δυνατότητες στις δράσεις που τους έχουν ανατεθεί.

Απώτερος στόχος θα είναι να λειτουργήσει κατά τον αποτελεσματικότερο δυνατό τρόπο στην πράξη και να αναπτυχθεί η συνεργασία μεταξύ του Συνηγόρου του Πολίτη και του Σ.ΕΠ.Ε., που έχει προβλεφθεί από το νόμο.

Κατ'εφαρμογή των υπ'αριθμ. **30482/26-4-2007** και **30257/26-02-2010** εγκυκλίων του Ειδικού Γραμματέα του Σώματος Επιθεώρησης Εργασίας (Σ.ΕΠ.Ε), οι Διευθύνσεις Επιθεώρησης Εργασιακών Σχέσεων της χώρας έχουν την υποχρέωση να γνωστοποιούν στην Κεντρική Υπηρεσία του Σ.ΕΠ.Ε. περιπτώσεις παραβάσεων του **Ν. 3488/2006**, όπως τροποποιήθηκε και ισχύει με το **Ν. 3896/8-12-2010** για την εφαρμογή των ίσων ευκαιριών και της ίσης μεταχείρισης ανδρών και γυναικών σε θέματα εργασίας και απασχόλησης.

Στους **Πίνακες 26, 27 και 28**, δίδονται αναλυτικά στοιχεία που αφορούν την εφαρμογή της ίσης μεταχείρισης ανδρών και γυναικών (**Ν. 3896/2011**) και γονικών αδειών (**Ν. 1483/84**) για το έτος **2016**. Θα πρέπει να διευκρινισθεί σ' αυτό το σημείο ότι ο αναγραφόμενος αριθμός επιχειρήσεων και προσωπικού αφορά τις επιχειρήσεις από τις οποίες κάποιοι εργαζόμενοι ζήτησαν και πήραν γονική άδεια κι όχι το σύνολο των επιχειρήσεων της χώρας.

ΠΙΝΑΚΑΣ 26

	Σύνολο Επιχειρήσεων	Σύνολο Απασχολουμένων	Πλήρης Απασχόληση	Μερική Απασχόληση
Άνδρες		170.218	106.722	63.496
Γυναίκες		159.618	66.213	93.405
Σύνολο	23.234	329.836	172.935	156.901

ΠΙΝΑΚΑΣ 27

	ΑΝΔΡΕΣ		ΓΥΝΑΙΚΕΣ	
	Πλήρης Απασχόληση	Μερική Απασχόληση	Πλήρης Απασχόληση	Μερική Απασχόληση
Άδεια Φροντίδας Παιδιού	93	55	1.743	820
Άδεια Ανατροφής Τέκνου	34	10	585	197
Άδεια Σχολικής Παρακολούθησης Παιδιών	1.421	194	4.722	823
Άδεια Ασθένειας Εξαρτημένων Μελών	25	2	382	218
Μειωμένο Ωράριο για Αναπηρία παιδιού	36	12	70	0
Άδεια Μονογονεϊκών Οικογενειών	19	0	128	21
Σύνολο	1.628	273	7.630	2.079

ΠΙΝΑΚΑΣ 28

ΘΕΜΑ ΠΑΡΑΒΑΣΗΣ	ΚΑΤΑΓΓΕΛΙΕΣ		ΕΡΓΑΤΙΚΕΣ ΔΙΑΦΟΡΕΣ		ΑΠΟΤΕΛΕΣΜΑ ΠΑΡΕΜΒΑΣΗΣ ΤΗΣ ΥΠΗΡΕΣΙΑΣ
	Άνδρες	Γυναίκες	Άνδρες	Γυναίκες	
1. Απόλυση εγκύου		38		38	22 ΕΠΙΛΥΘΕΙΣΕΣ, 3 ΣΕ ΕΞΕΛΙΞΗ, 2 ΜΑΤΑΙΩΘΕΙΣΕΣ, 7 ΣΤΑ ΔΙΚΑΣΤΗΡΙΑ, ΕΚ ΤΩΝ ΟΠΟΙΩΝ ΣΕ 1 ΕΠΙΒΛΗΘΗΚΕ ΚΑΙ ΠΡΟΣΤΙΜΟ, 2 ΣΤΟ ΑΡΧΕΙΟ ΣΥΜΦΩΝΑ ΜΕ ΠΟΡΙΣΜΑ ΤΟΥ ΣΥΝΗΓΟΡΟΥ ΤΟΥ ΠΟΛΙΤΗ, 2 ΑΝΑΜΟΝΗ
2. Βλαπτική μεταβολή των όρων εργασίας σε προστατευόμενη μητέρα		2		2	1 ΑΝΑΜΟΝΗ ΠΟΡΙΣΜΑΤΟΣ ΤΟΥ ΣΥΝΗΓΟΡΟΥ ΤΟΥ ΠΟΛΙΤΗ, 1 ΕΠΙΛΥΘΕΙΣΑ
3. Σεξουαλική παρενόχληση		2		2	1 ΑΝΑΜΟΝΗ ΠΟΡΙΣΜΑΤΟΣ ΤΟΥ ΣΥΝΗΓΟΡΟΥ ΤΟΥ ΠΟΛΙΤΗ, 1 ΕΠΙΛΥΘΕΙΣΑ
4. Απόλυση κατά την προστασία της μητρότητας		26		26	13 ΕΠΙΛΥΘΕΙΣΕΣ, 2 ΣΤΑ ΔΙΚΑΣΤΗΡΙΑ, 5 ΣΕ ΕΞΕΛΙΞΗ, 1 ΜΑΤΑΙΩΘΕΙΣΑ, 1 ΣΕ ΑΡΧΕΙΟ ΜΕΤΑ ΑΠΟ ΠΟΡΙΣΜΑ ΤΟΥ ΣΥΝΗΓΟΡΟΥ ΤΟΥ ΠΟΛΙΤΗ, 1 ΑΝΑΜΟΝΗ ΠΟΡΙΣΜΑΤΟΣ ΤΟΥ ΣΥΝΗΓΟΡΟΥ ΤΟΥ ΠΟΛΙΤΗ, 1 ΠΡΟΣΤΙΜΟ € 1500
5. Άρνηση παροχής εργασίας λόγω εγκυμοσύνης		6		6	3 ΣΤΑ ΔΙΚΑΣΤΗΡΙΑ, 1 ΕΠΙΛΥΘΕΙΣΑ, 1 ΣΕ ΕΞΕΛΙΞΗ, 1 ΕΠΙΒΛΗΘΗΚΕ ΠΡΟΣΤΙΜΟ
6. Εξαναγκασμός σε παραίτηση, κατά την περίοδο προστασίας της μητρότητας		2		2	1 ΕΠΙΛΥΘΕΙΣΑ ΚΑΙ 1 ΣΕ ΑΝΑΜΟΝΗ ΠΟΡΙΣΜΑΤΟΣ ΤΟΥ ΣΥΝΗΓΟΡΟΥ ΤΟΥ ΠΟΛΙΤΗ
7. Αντισυμβατική συμπεριφορά στο χώρο εργασίας		3		3	3 ΕΠΙΛΥΘΕΙΣΕΣ
8. Μονομερής αναγγελία οικειοθελούς αποχώρησης κατά την περίοδο προστασίας της μητρότητας		4		4	1 ΕΠΙΛΥΘΕΙΣΑ, 1 ΜΑΤΑΙΩΘΕΙΣΑ, 2 ΣΤΑ ΔΙΚΑΣΤΗΡΙΑ

ΘΕΜΑ ΠΑΡΑΒΑΣΗΣ	ΚΑΤΑΓΓΕΛΙΕΣ		ΕΡΓΑΤΙΚΕΣ ΔΙΑΦΟΡΕΣ		ΑΠΟΤΕΛΕΣΜΑ ΠΑΡΕΜΒΑΣΗΣ ΤΗΣ ΥΠΗΡΕΣΙΑΣ
	Άνδρες	Γυναίκες	Άνδρες	Γυναίκες	
9. Ψυχολογική και σωματική κόπωση		1		1	1 ΕΠΙΛΥΘΕΙΣΑ
10. Άμεση διάκριση λόγω φύλου		1		1	1 ΣΤΑ ΔΙΚΑΣΤΗΡΙΑ
11. Οφειλή δεδουλευμένων		2		2	2 ΕΠΙΛΥΘΕΙΣΕΣ
12. Αλλαγή σύμβασης εργασίας από αορίστου σε ορισμένου χρόνου		1		1	1 ΕΠΙΛΥΘΕΙΣΑ
13. Βλαπτική μεταβολή των όρων εργασίας εγκύου		2		2	2 ΕΠΙΛΥΘΕΙΣΕΣ
14. Μη χορήγηση άδειας ανατροφής τέκνου		1		1	1 ΕΠΙΛΥΘΕΙΣΑ
ΣΥΝΟΛΟ		91		91	Για όλες τις παραπάνω περιπτώσεις ενημερώθηκε ο Συνήγορος του Πολίτη

5. ΑΠΟΣΠΑΣΗ ΕΡΓΑΖΟΜΕΝΩΝ ΣΥΜΦΩΝΑ ΜΕ ΤΟ Π.Δ. 219/2000

«Μέτρα για την προστασία των εργαζομένων που αποσπώνται για την εκτέλεση προσωρινής εργασίας στο έδαφος της Ελλάδας, στο πλαίσιο διεθνικής παροχής υπηρεσιών» (ΦΕΚ 190/Α'/31-8-2010) με το οποίο ενσωμάτωσε η Ελλάδα την Οδηγία 96/71/ΕΚ του Ευρωπαϊκού Κοινοβουλίου και του Συμβουλίου της 16^{ης} Δεκεμβρίου 1996 σχετικά με την απόσπαση εργαζομένων στο πλαίσιο παροχής υπηρεσιών (Ε.Ε. 18/21-1-1997).

A. Η απόσπαση εργαζομένων στο πλαίσιο διεθνικής παροχής υπηρεσιών στο έδαφος της Ελλάδας, από τις επιχειρήσεις που υπάγονται στο πεδίο εφαρμογής αυτού (δηλ. επιχειρήσεις που είναι εγκατεστημένες σε κράτος μέλος της Ευρωπαϊκής Ένωσης ή σε κράτος που έχει υπογράψει τη συμφωνία για τον Ευρωπαϊκό Οικονομικό Χώρο και δεν είναι μέλος της Ευρωπαϊκής Ένωσης οι οποίες, στο πλαίσιο διεθνικής παροχής υπηρεσιών, προβαίνουν σε απόσπαση εργαζομένων), εμπίπτει σε μία από τις ακόλουθες περιπτώσεις:

α) απόσπαση ενός εργαζομένου για λογαριασμό τους και υπό τη διεύθυνσή τους, με σκοπό την εκτέλεση σύμβασης που συνάπτεται μεταξύ της επιχείρησης που αποσπά τον εργαζόμενο και του αποδέκτη της παροχής των υπηρεσιών που ασκεί τις δραστηριότητές του στην Ελλάδα, εφόσον υφίσταται εργασιακή σχέση μεταξύ της επιχείρησης που αποσπά τον εργαζόμενο και του εργαζομένου, κατά το χρόνο της απόσπασης

β) απόσπαση ενός εργαζομένου σε εγκατάσταση ή σε επιχείρηση του ομίλου, του οποίου η επιχείρηση που αποσπά τον εργαζόμενο αποτελεί μέλος, **εφόσον υφίσταται εργασιακή σχέση** μεταξύ της επιχείρησης που αποσπά τον εργαζόμενο και του εργαζομένου κατά το χρόνο της απόσπασης και

γ) απόσπαση ενός εργαζομένου από επιχείρηση προσωρινής απασχόλησης ή από επιχείρηση που διαθέτει εργαζομένους σε χρήστρια επιχείρηση που είναι εγκατεστημένη ή ασκεί τις δραστηριότητές της στο έδαφος της Ελλάδας, εφόσον κατά τη διάρκεια της απόσπασης υφίσταται εργασιακή σχέση μεταξύ της επιχείρησης προσωρινής απασχόλησης ή της επιχείρησης που διαθέτει εργαζομένους και του εργαζομένου (άρθρο 2).

B. Για την εφαρμογή του παρόντος Προεδρικού Διατάγματος, σύμφωνα με το άρθρο 3:

- 1.** Ως εργαζόμενος νοείται κάθε φυσικό πρόσωπο το οποίο συνδέεται με σχέση εξαρτημένης εργασίας με επιχείρηση που υπάγεται στο πεδίο εφαρμογής του παρόντος προεδρικού διατάγματος
- 2.** Ως αποσπασμένος εργαζόμενος νοείται κάθε εργαζόμενος κατά τον ορισμό της παραγράφου 1 του παρόντος άρθρου, ο οποίος εργάζεται συνήθως στο έδαφος άλλου κράτους μέλους της Ευρωπαϊκής Ένωσης ή στο έδαφος κράτους που έχει υπογράψει τη συμφωνία για τον Ευρωπαϊκό Οικονομικό Χώρο και δεν είναι μέλος της Ευρωπαϊκής Ένωσης και τον οποίο η επιχείρηση αποσπά στο έδαφος της Ελλάδας, σύμφωνα με το άρθρο 2, παρ. 2, για να εκτελέσει την εργασία του για περιορισμένο χρονικό διάστημα
- 3.** Ως όμιλος επιχειρήσεων νοείται κάθε όμιλος ο οποίος περιλαμβάνει ελέγχουσα και ελεγχόμενες επιχειρήσεις κατά τους ορισμούς του άρθρου 3 του Προεδρικού Διατάγματος 40/1997 (39/Α').

Γ. Οι επιχειρήσεις που υπάγονται στο πεδίο εφαρμογής του παρόντος προεδρικού διατάγματος και προβαίνουν σε απόσπαση εργαζομένων στο έδαφος της Ελλάδας, σύμφωνα με τα ανωτέρω, υποχρεούνται να εγγυώνται στους εργαζομένους που αποσπούν, ανεξάρτητα από το δίκαιο που διέπει τη σχέση εργασίας τους, την εφαρμογή των όρων εργασίας (άρθρο 4 παρ. 1) που καθορίζονται από:

- την ελληνική εργατική νομοθεσία (νόμοι, διατάγματα, υπουργικές αποφάσεις),
- τις εκάστοτε ισχύουσες εθνικές γενικές συλλογικές συμβάσεις εργασίας που καθορίζουν τους ελάχιστους μη μισθολογικούς όρους εργασίας, που ισχύουν για τους εργαζόμενους όλης της χώρας
- το νόμιμο νομοθετημένο κατώτατο μισθό και κατώτατο ημερομίσθιο και αφορούν στα κατωτέρω θέματα:
 - α)** τις μέγιστες περιόδους εργασίας και τις ελάχιστες περιόδους ανάπαυσης
 - β)** την ελάχιστη διάρκεια της ετήσιας άδειας με αποδοχές
 - γ)** τα ελάχιστα όρια μισθού, κατά την έννοια της παραγράφου 2 του παρόντος άρθρου
 - δ)** την προστασία των παιδιών και των νέων κατά την εργασία
 - ε)** την προστασία των γυναικών που βρίσκονται σε κατάσταση εγκυμοσύνης ή λοχείας κατά την εργασία
 - στ)** την προστασία της υγείας, της ασφάλειας και της υγιεινής των εργαζομένων κατά την εργασία
 - ζ)** την ίση μεταχείριση ανδρών και γυναικών
 - η)** τη μη διάκριση στην εργασία ιδίως λόγω: φυλετικής ή εθνικής καταγωγής, χρώματος, γλώσσας, σωματικής ή πνευματικής ή ψυχικής πάθησης, εφόσον οι εργαζόμενοι είναι αποδεδειγμένα ικανοί να εκτελέσουν την εργασία που τους ανατίθεται, κοινωνικής προέλευσης, μερικής απασχόλησης, προσχώρησης ή μη σε συνδικαλιστικές οργανώσεις, πολιτικών ή θρησκευτικών πεποιθήσεων και
 - θ)** τη θέση εργαζομένων στη διάθεση χρήστριας επιχείρησης από επιχειρήσεις προσωρινής απασχόλησης ή από επιχειρήσεις διάθεσης εργαζομένων.

Δ. Η διάρκεια της απόσπασης υπολογίζεται με βάση περίοδο αναφοράς ενός (1) έτους μετά την έναρξή της. Κατά τον υπολογισμό, λαμβάνεται υπόψη η διάρκεια της απόσπασης που ενδεχόμενα έχει συμπληρωθεί από τον προς αντικατάσταση αποσπασμένο εργαζόμενο (παρ. 4 άρθρο 4).

Ε. Για να εξασφαλισθεί και να καταστεί αποτελεσματικός ο έλεγχος εφαρμογής του παρόντος Προεδρικού Διατάγματος, οι επιχειρήσεις που υπάγονται στο πεδίο εφαρμογής του και αποσπούν στο έδαφος της Ελλάδας εργαζομένους, σύμφωνα με τις ανωτέρω διατάξεις, υποχρεούνται (άρθρο 5 παρ. 1), πριν από την έναρξη της παροχής υπηρεσιών και ανεξάρτητα από τη διάρκειά της, να υποβάλλουν στις αρμόδιες Υπηρεσίες του Σώματος Επιθεώρησης Εργασίας του τόπου παροχής των υπηρεσιών, τα ακόλουθα έγγραφα συντεταγμένα στην ελληνική γλώσσα:

α) έγγραφη δήλωση στην οποία θα περιλαμβάνονται τα κατωτέρω στοιχεία:

αα) το όνομα ή η εταιρική επωνυμία της επιχείρησης, η έδρα της, η διεύθυνσή της και η νομική της μορφή

ββ) τα στοιχεία ταυτότητας (όνομα, επίθετο, όνομα πατέρα, όνομα μητέρας, ημερομηνία γέννησης, διεύθυνση κατοικίας κ.λπ.) του νόμιμου εκπροσώπου της επιχείρησης

γγ) τα στοιχεία ταυτότητας, ως αμέσως ανωτέρω, του εκπροσώπου της επιχείρησης στην Ελλάδα κατά τη διάρκεια της παροχής των υπηρεσιών

δδ) η διεύθυνση του τόπου ή των τόπων στους οποίους οι αποσπασμένοι εργαζόμενοι θα παρέχουν την εργασία τους, καθώς και το όνομα ή η εταιρική επωνυμία, η έδρα, η διεύθυνση, και η νομική μορφή της ή των επιχειρήσεων στις οποίες οι αποσπασμένοι εργαζόμενοι θα παρέχουν την εργασία τους

εε) η ημερομηνία έναρξης της παροχής των υπηρεσιών και της απόσπασης των εργαζομένων, καθώς και η πιθανή διάρκειά τους και

στστ) η φύση της ασκούμενης δραστηριότητας, καθώς και η χρησιμοποίηση ή μη επικίνδυνων υλικών ή μεθόδων.

β) κατάσταση των αποσπασμένων εργαζομένων για θεώρηση, σε δύο αντίτυπα, στην οποία θα εμφανίζονται για κάθε έναν από αυτούς τα εξής στοιχεία:

αα) το όνομα, το επίθετο, η ηλικία και η ειδικότητα

ββ) η ημερομηνία σύναψης της σχέσης εργασίας, η ομοειδής προϋπηρεσία σε άλλους εργοδότες και η οικογενειακή κατάσταση

γγ) η διάρκεια της ημερήσιας και εβδομαδιαίας εργασίας, οι ώρες έναρξης, διακοπής διαλείμματος και λήξης της ημερήσιας εργασίας, καθώς και η εβδομαδιαία ανάπαυση και

δδ) οι καταβαλλόμενες πάσης φύσεως αποδοχές.

Το ένα αντίτυπο από τις ανωτέρω καταστάσεις αναρτάται με μέριμνα των επιχειρήσεων σε εμφανές σημείο του τόπου εργασίας, το δε άλλο παραμένει στο αρχείο των αρμόδιων Υπηρεσιών του Σώματος Επιθεώρησης Εργασίας. Σε περίπτωση μεταβολής των ανωτέρω στοιχείων, οι επιχειρήσεις υποχρεούνται σε θεώρηση συμπληρωματικής κατάστασης, ανάλογης κατά περίπτωση, εντός δεκαπέντε (15) ημερών από την επέλευση της μεταβολής.

Όταν η εργασία διεξάγεται κατά βάρδιες, οι επιχειρήσεις υποχρεούνται, πέραν των ανωτέρω καταστάσεων, να συνυποβάλλουν για θεώρηση πίνακα περί της εβδομαδιαίας εναλλαγής των βαρδιών.

Απασχόληση αποσπασμένων εργαζόμενων, σύμφωνα με τις ανωτέρω διατάξεις, χωρίς προηγούμενη υποβολή των εγγράφων που προβλέπονται στην παράγραφο 1 αυτού, δεν επιτρέπεται (άρθρο 5 παρ. 2).

Οι διατάξεις του παρόντος άρθρου δε θίγουν άλλες υποχρεώσεις σχετικές με την ανακοίνωση, πληροφόρηση ή δήλωση ενεργειών τις οποίες οι επιχειρήσεις που υπάγονται στο πεδίο εφαρμογής του παρόντος προεδρικού διατάγματος υποχρεούνται να εκπληρώσουν έναντι των δημοσίων αρχών δυνάμει άλλων διατάξεων (άρθρο 5 παρ. 3).

Κατόπιν των ανωτέρω, επισημαίνεται ότι απαραίτητες προϋποθέσεις για την υπαγωγή στο Π.Δ. 219/2000, καθώς και για την ορθή εφαρμογή του στους εργαζόμενους που αποσπώνται στο έδαφος της Ελλάδας, είναι οι εξής:

1. Να υφίσταται σχέση εξαρτημένης εργασίας μεταξύ του εργαζόμενου που αποσπάται και της επιχείρησης που τον αποσπά καθ' όλη τη διάρκεια της απόσπασης και
2. Ο εργαζόμενος που αποσπάται προσωρινά στην Ελλάδα, να παρέχει συνήθως την εργασία του στο έδαφος του κράτους-μέλους που έχει την έδρα της και ασκεί ουσιαστικές δραστηριότητες η επιχείρηση που τον αποσπά.

Σε κάθε άλλη περίπτωση στην οποία ο εργαζόμενος πρόκειται να παράσχει την εργασία του σε επιχείρηση εγκατεστημένη στην Ελλάδα σε συνήθη και όχι σε προσωρινή βάση, δεν εφαρμόζεται/ισχύει το Π.Δ. 219/2000 και προσλαμβάνεται από την επιχείρηση αυτή και αποτελεί πλέον εργαζόμενο της.

Η επιχείρηση αυτή, όπως και κάθε εργοδότης που απασχολεί εργαζόμενο με σχέση εξαρτημένης εργασίας ιδιωτικού δικαίου, έχει την υποχρέωση να υποβάλει ηλεκτρονικά συγκεκριμένα στοιχεία/έντυπα στο πληροφοριακό σύστημα του Υπουργείου Εργασίας, Κοινωνικής Ασφάλισης και Πρόνοιας Σ.Ε.Π.Ε.-Ο.Α.Ε.Δ.-Ι.Κ.Α.-Ε.Τ.Α.Μ., με την ονομασία «ΕΡΓΑΝΗ», όπως προβλέπεται με την υπ' αριθμ. 29502/85/1-09-2014 (Φ.Ε.Κ. Β'2390/8-9-2014) Απόφαση του Υπουργού Εργασίας, Κοινωνικής Ασφάλισης και Πρόνοιας, αναφορικά με τον επανακαθορισμό των όρων και προϋποθέσεων ηλεκτρονικής υποβολής στοιχείων για θέματα αρμοδιότητας του Σ.Ε.Π.Ε. και του Ο.Α.Ε.Δ. και αναλαμβάνει όλες τις υποχρεώσεις που προβλέπονται από τις οικείες διατάξεις της εργατικής νομοθεσίας.

Στον **Πίνακα 29** αποτυπώνονται στατιστικά στοιχεία αποσπασμένων εργαζομένων, για το έτος **2016**, στα πλαίσια της εφαρμογής της Οδηγίας **96/71/ΕΚ**.

ΠΙΝΑΚΑΣ 29

ΑΡΙΘΜΟΣ ΑΠΟΣΠΑΣΜΕΝΩΝ	981
ΧΩΡΑ ΠΡΟΕΛΕΥΣΗΣ	12 ΣΟΥΗΔΙΑ, 10 ΦΙΝΛΑΝΔΙΑ, 213 Μ. ΒΡΕΤΑΝΙΑ, 89 ΚΥΠΡΟΣ, 13 ΟΥΓΓΑΡΙΑ, 19 ΤΣΕΧΙΑ, 41 ΣΕΡΒΙΑ, 13 ΓΑΛΛΙΑ, 66 ΕΛΒΕΤΙΑ, 218 ΒΟΥΛΓΑΡΙΑ, 11 ΟΛΛΑΝΔΙΑ, 43 ΓΕΡΜΑΝΙΑ, 25 ΕΣΘΟΝΙΑ, 27 ΡΟΥΜΑΝΙΑ, 21 ΙΤΑΛΙΑ, 13 ΠΟΛΩΝΙΑ, 17 ΙΣΠΑΝΙΑ, 22 ΛΕΤΟΝΙΑ, 8 ΠΟΡΤΟΓΑΛΙΑ, 2 ΜΟΝΑΚΟ, 7 ΒΕΛΓΙΟ, 13 ΛΙΘΟΥΑΝΙΑ, 25 ΣΛΟΒΕΝΙΑ, 18 ΑΥΣΤΡΙΑ, 24 ΚΡΟΑΤΙΑ ΚΑΙ 11 ΣΛΟΒΑΚΙΑ
ΜΕΓΕΘΟΣ ΕΤΑΙΡΕΙΑΣ ΠΟΥ ΑΠΑΣΧΟΛΗΘΗΚΑΝ	ΑΠΟ 10 ΕΩΣ 200 ΕΡΓΑΖΟΜΕΝΟΥΣ
ΚΛΑΔΟΣ	ΞΕΝΟΔΟΧΕΙΑ, ΤΟΥΡΙΣΤΙΚΑ ΓΡΑΦΕΙΑ, ΕΠΙΣΚΕΥΗ ΚΑΙ ΕΓΚΑΤΑΣΤΑΣΗ ΜΗΧ/ΤΩΝ ΚΑΙ ΕΞΟΠΛΙΣΜΟΥ, ΕΝΟΙΚΙΑΣΕΙΣ ΣΚΑΦΩΝ, ΠΑΡΟΧΗ ΥΠΗΡΕΣΙΩΝ, ΕΜΠΟΡΙΟ, ΑΕΡΟΠΟΡΙΚΕΣ ΕΤΑΙΡΕΙΕΣ ΚΑΙ ΥΠΗΡΕΣΙΕΣ ΕΚΜΙΣΘΩΣΗΣ ΠΑΙΧΝΙΔΙΩΝ ΘΑΛΑΣΣΗΣ
ΜΟΡΦΗ ΑΠΟΣΠΑΣΗΣ	ΟΔΗΓΙΑ 96/71/ΕΚ, ΠΔ 219/00*
ΗΛΙΚΙΑ	18 ΕΩΣ 60
ΦΥΛΟ	429 ΑΝΔΡΕΣ ΚΑΙ 552 ΓΥΝΑΙΚΕΣ
ΕΠΑΓΓΕΛΜΑ	778 ΞΕΝΟΔΟΧΟΪΠΑΛΛΗΛΟΙ (ΣΕΡΒΙΤΟΡΟΙ, ΚΑΜΑΡΙΕΡΕΣ, ΠΡΟΣΩΠΙΚΟ ΚΟΥΖΙΝΑΣ, ΔΙΑΣΚΕΔΑΣΤΕΣ, ANIMATER, TOUR OPERATOR, TOUR LEADER, REP HEAD REPRESENTATIVE, PERSONAL TRAINER), 42 ΝΑΥΠΗΓΟΕΥΛΟΥΡΓΟΙ, 18 ΤΕΧΝΙΚΟΙ ΘΑΛΑΜΩΝ ΥΠΕΡ ΟΥΥΓ., 32 ΞΕΝΑΓΟΙ & ΤΑΞΙΔΙΩΤΙΚΟΙ ΑΝΤΙΠΡΟΣΩΠΟΙ, 42 ΕΚΠΑΙΔΕΥΤΕΣ & ΥΠΑΛΛΗΛΟΙ ΘΑΛΑΣΣΙΩΝ ΣΠΟΡ, 32 ΥΠΑΛΛΗΛΟΙ ΕΞΥΠΗΡΕΤΗΣΗΣ ΣΚΑΦΩΝ, 10 ΜΗΧΑΝΙΚΟΙ ΑΕΡΟΣΚΑΦΩΝ, 9 ΣΚΙΠΕΡ, 1 ΔΙΑΚΟΣΜΗΤΗΣ, 7 ΠΩΛΗΤΕΣ & ΤΑΜΙΕΣ, 3 Δ/ΝΤΕΣ ΕΠΙΧΕΙΡΗΣΕΩΝ, 1 ΘΕΡΑΠΕΥΤΗΣ ΜΑΣΑΖ, 2 ΠΑΙΔΟΚΟΜΟΙ, 2 ΦΩΤΟΓΡΑΦΟΙ ΚΑΙ 2 ΓΡΑΜΜΑΤΕΙΣ
ΕΠΙΠΕΔΟ ΕΚΠΑΙΔΕΥΣΗΣ	ΔΕΥΤΕΡΟΒΑΘΜΙΑ ΕΚΠΑΙΔΕΥΣΗ ΣΤΟΝ ΤΟΥΡΙΣΤΙΚΟ ΚΛΑΔΟ ΚΑΙ ΑΠΟ ΔΕΥΤΕΡΟΒΑΘΜΙΑ ΕΩΣ ΤΡΙΤΟΒΑΘΜΙΑ ΕΚΠΑΙΔΕΥΣΗ ΣΤΙΣ ΑΛΛΕΣ ΕΠΑΓΓΕΛΜΑΤΙΚΕΣ ΔΡΑΣΤΗΡΙΟΤΗΤΕΣ
ΔΙΑΡΚΕΙΑ ΑΠΟΣΠΑΣΗΣ	ΓΙΑ ΤΑ ΞΕΝΟΔΟΧΕΙΑ, ΤΟΥΡΙΣΤΙΚΑ ΓΡΑΦΕΙΑ, ΕΝΟΙΚΙΑΣΕΙΣ ΣΚΑΦΩΝ, ΥΠΗΡΕΣΙΕΣ ΕΚΜΙΣΘΩΣΗΣ ΠΑΙΧΝΙΔΙΩΝ ΘΑΛΑΣΣΗΣ: 1-8 ΜΗΝΕΣ, ΓΙΑ ΤΙΣ ΥΠΟΛΟΙΠΕΣ ΔΡΑΣΤΗΡΙΟΤΗΤΕΣ 1-36 ΜΗΝΕΣ

6. ΕΣΩΤΕΡΙΚΗ ΟΡΓΑΝΩΣΗ ΚΑΙ ΛΕΙΤΟΥΡΓΙΑ ΤΗΣ Δ/ΝΣΗΣ ΠΡΟΓΡΑΜΜΑΤΙΣΜΟΥ ΚΑΙ ΣΥΝΤΟΝΙΣΜΟΥ ΕΠΙΘΕΩΡΗΣΗΣ ΕΡΓΑΣΙΑΚΩΝ ΣΧΕΣΕΩΝ

6.1 Ελεγκτικό έργο

Η Διεύθυνση Προγραμματισμού και Συντονισμού Επιθεώρησης Εργασιακών Σχέσεων έχει την ευθύνη της συνολικής εποπτείας των περιφερειακών Τμημάτων Επιθεώρησης Εργασιακών Σχέσεων σε όλη την επικράτεια.

Πέραν αυτής της ευθύνης, εκτελεί και σημαντικό έργο σε εσωτερική εργασία. Ο αριθμός των εισερχομένων εγγράφων στη Διεύθυνσή μας κατά το έτος **2016**, ανέρχεται σε **2.423** έγγραφα.

Σε συνεργασία με το Τμήμα Κοινοβουλευτικού Ελέγχου του Υπουργείου μας, η Διεύθυνσή μας απαντά στις ερωτήσεις που κατατίθενται στη Βουλή από τους βουλευτές για θέματα που εμπíπτουν στις αρμοδιότητες του Σ.Ε.Π.Ε., σε συνεργασία με τις κατά τόπους αρμόδιες Επιθεωρήσεις Εργασιακών Σχέσεων, σχετικά με παραβάσεις της Εργατικής Νομοθεσίας στους χώρους εργασίας.

Ακόμη, επιλαμβάνεται και απαντά σε καταγγελίες οργανώσεων και μεμονωμένων πολιτών για παραβάσεις διατάξεων της Εργατικής Νομοθεσίας από όλη την Επικράτεια.

Ακολουθεί ο **Πίνακας 30** με τον αριθμό των ερωτήσεων – καταγγελιών :

ΠΙΝΑΚΑΣ 30

ΕΤΟΣ	ΕΙΣΕΡΧΟΜΕΝΑ ΕΓΓΡΑΦΑ	ΚΟΙΝΟΒΟΥΛΕΥΤΙΚΟΣ ΕΛΕΓΧΟΣ	ΚΑΤΑΓΓΕΛΙΕΣ ΑΠΟ ΦΟΡΕΙΣ - ΠΟΛΙΤΕΣ
2016	2.423	201	393
2015	2.370	166	182
2014	2.543	307	318
2013	2.394	393	349
2012	1.806	264	512
2011	1.946	304	480
2010	2.123	286	284
2009	3.191	382	310
2008	2.160	267	485
2007	1.602	163	592
2006	1.489	221	345
2005	1.449	255	322

Σημειώνεται ότι η Διεύθυνσή μας επιλαμβάνεται και καταγγελιών που γίνονται τηλεφωνικά ή μέσω ηλεκτρονικής αλληλογραφίας (e-mail) από όλη την Επικράτεια και με εντολή μας εξετάζονται τα καταγγελλόμενα από τα περιφερειακά Τμήματα του Σ.Ε.Π.Ε..

Ακόμη, επιλαμβάνεται και των δημοσιευμάτων του τύπου τα οποία αφορούν καταγγελίες για προβλήματα εργαζομένων, πάντα σε συνεργασία με τις κατά τόπους αρμόδιες περιφερειακές Επιθεωρήσεις Εργασιακών Σχέσεων.

6.2 Συντονισμός περιφερειακών υπηρεσιών

Σε ότι αφορά το συντονισμό μεταξύ της Δ/σης Προγραμματισμού και Συντονισμού Κοινωνικής Επιθεώρησης της Κεντρικής Υπηρεσίας του Σ.ΕΠ.Ε. και των Περιφερειακών Υπηρεσιών, με βάση και τις προβλέψεις της υπ. αρ. πρωτ. 80047/2003 Υπ. Απόφασης «Καθορισμός αρμοδιοτήτων των Τμημάτων των Διευθύνσεων α) Προγραμματισμού και Συντονισμού Κοινωνικής Επιθεώρησης και β) Προγραμματισμού και Συντονισμού της Τεχνικής και Υγειονομικής Επιθεώρησης Σ.ΕΠ.Ε. του Υπουργείου Εργασίας και Κοινωνικών Ασφαλίσεων.» ΦΕΚ 1096/Β/6.08.2012, επιτυγχάνεται με τους εξής τρόπους:

- **Έκδοση εγκυκλίων και τεχνικών οδηγιών** για τον προγραμματισμό, τον τρόπο δράσης και τη βελτίωση της απόδοσης των Επιθεωρητών Εργασίας, όπως π.χ.: η εγκύκλιος προγραμματισμού, η οποία εκδίδεται στην αρχή κάθε έτους μετά από συλλογή και επεξεργασία των στατιστικών στοιχείων του προηγούμενου έτους και οι εγκύκλιοι με οδηγίες για την εκτέλεση προγραμμάτων στοχευόμενων ελέγχων ή ευρωπαϊκών εκστρατειών ενημέρωσης και ελέγχων
- **Παρακολούθηση της υλοποίησης του ετήσιου προγράμματος ελέγχων** και των λοιπών προγραμμάτων, που συμπεριλαμβάνει τη συλλογή και επεξεργασία στατιστικών στοιχείων σχετικά με την ελεγκτική δραστηριότητα των περιφερειακών υπηρεσιών και την έκδοση εγκυκλίου με ενημέρωση και οδηγίες για τυχόν διορθωτικές ενέργειες σε περίπτωση απόκλισης από την ετήσια στοχοθεσία
- **Εκπόνηση ετήσιας έκθεσης πεπραγμένων**
- **Εκπόνηση μηνιαίου δελτίου «ARTEMIS»**, που αποτυπώνει τη δράση των ελεγκτικών μηχανισμών του Υπουργείου Εργασίας, Κοινωνικής Ασφάλισης και Κοινωνικής Αλληλεγγύης για την καταπολέμηση της αδήλωτης εργασίας, σε όλη τη χώρα και παράλληλα εμπεριέχει στατιστικά στοιχεία της κοινής ελεγκτικής δράσης του Σ.ΕΠ.Ε. και της Ε.ΥΠ.Ε.Α., για την καταπολέμηση της ανασφάλιστης εργασίας
- **Συμμετέχει στη διαχείριση του ΠΣ «ΕΡΓΑΝΗ»** με την παρακολούθηση της ψηφιακής αποτύπωσης των ροών μισθωτής απασχόλησης στον ιδιωτικό τομέα σε καθημερινή βάση και με την επεξεργασία και ανάλυση των δεδομένων που προκύπτουν, προχωρεί σε στοχευμένους ελέγχους με ειδικά σχέδια δράσης, τόσο για την καταπολέμηση της εργοδοτικής αυθαιρεσίας, όσο και για την καταπολέμηση της αδήλωτης και ανασφάλιστης εργασίας
- **Έκδοση τριμηνιαίων δελτίων τύπου** που αφορούν τη γενική δραστηριότητα της Επιθεώρησης Εργασιακών Σχέσεων
- **Συναντήσεις Προϊσταμένων των Διευθύνσεων με τη Διευθύντρια της Δ/σης Προγραμματισμού και Συντονισμού Επιθεώρησης Εργασιακών Σχέσεων της Κεντρικής Υπηρεσίας και τον Ειδικό Γραμματέα του Σ.ΕΠ.Ε.**, κατά τις οποίες συζητούνται τρέχοντα θέματα και δίνονται κατευθύνσεις για το έργο του Σ.ΕΠ.Ε.
- **Τακτική επικοινωνία, τηλεφωνική ή μέσω ηλεκτρονικού ταχυδρομείου**, για διευκρινίσεις επί των τυχόν προβλημάτων που ανακύπτουν.

Κατά το έτος **2016**, η **Δ/ση Προγραμματισμού και Συντονισμού Επιθεώρησης Εργασιακών Σχέσεων** εξέδωσε τις παρακάτω εγκυκλίους:

1. Την υπ' αριθμ. πρωτ. 12226/15.02.2016 «Διενέργεια δεύτερου ελέγχου μετά από αποστολή απάντησης σχετικά με ερώτηση-επερώτηση»
2. Την υπ' αριθμ. πρωτ. 10041/09.02.2016 «Χορήγηση αντιγράφων δελτίων ελέγχων και εισηγήσεων επιβολής ΠΕΠ»
3. Την υπ' αριθμ. πρωτ. 10572/04.04.2016 «Επαλήθευση στοιχείων Μητρώου Παραβατών για την περίοδο από 18.04.2013 έως 31.03.2016»
4. Την υπ' αριθμ. πρωτ. 10642/13.04.2016 «Διενέργεια Δειγματοληπτικοί ελέγχων σε ότι αφορά την τήρηση της εγκεκριμένης υπερωριακής απασχόλησης»
5. Την υπ' αριθμ. πρωτ. 11109/06.07.2016 «Διενέργεια ελέγχων για την προστασία των ανηλίκων κατά την απασχόληση»
6. Την υπ' αριθμ. πρωτ. 11437/22.09.2016 «Διενέργεια ελέγχων σε ελεγκτικά γραφεία του Ν. 3693/2008 (Ορκωτοί Λογιστές)»
7. Την υπ' αριθμ. πρωτ. 11939/01.11.2016 «Διενέργεια ελέγχων στα πλαίσια του συστήματος οδικών μεταφορών (ΣΕΟΜ)» **και**
8. την υπ' αριθμ. πρωτ. 12366/21.12.2016 «Διαβίβαση εντύπων και Ενημέρωση για το δώρο Χριστουγέννων».

6.3 Ημερίδες - Άλλες Δραστηριότητες

Οι περιφερειακές υπηρεσίες του Σ.Ε.Π.Ε. και γενικότερα οι Επιθεωρητές Εργασιακών Σχέσεων, προσκαλούνται και συμμετέχουν σε ημερίδες ενημερωτικού χαρακτήρα, που οργανώνουν διάφοροι εργοδοτικοί φορείς και οργανώσεις εργαζομένων, σε πρωτεύουσες νομών σε όλη τη χώρα, προκειμένου να ενημερωθούν οι άμεσα ενδιαφερόμενοι (εργαζόμενοι και εργοδότες) για θέματα εργατικής νομοθεσίας.

Στις ημερίδες αυτές παρίστανται και συμμετέχουν προϊστάμενοι προσωπικού, λογιστές και υπεύθυνοι ανθρωπίνων πόρων επιχειρήσεων, καθώς και εκπρόσωποι επιχειρησιακών σωματείων και ομοσπονδιών. Δίνονται διευκρινίσεις και λύνονται απορίες σχετικά με ζητήματα εργατικής νομοθεσίας που συναντώνται συχνά στους εργασιακούς χώρους και αποτελούν ενίοτε αντικείμενο τριβής μεταξύ εργοδοτών και εργαζομένων.

Με τον τρόπο αυτό, επιτυγχάνεται ένας μεγαλύτερος βαθμός κατανόησης των δικαιωμάτων και υποχρεώσεων που πηγάζουν για αμφότερα τα μέρη της εργασιακής σχέσης, με σκοπό να βελτιωθεί το κλίμα συνεργασίας και δικαιοσύνης στους χώρους εργασίας.

Συμμετοχή στο Σύστημα IMI

Οι υπηρεσίες της Επιθεώρησης Εργασιακών Σχέσεων συμμετέχουν στο **«Πληροφοριακό Σύστημα IMI για την Ενιαία Εσωτερική Αγορά: Οδηγία Υπηρεσιών»**, που σχεδιάστηκε με σκοπό να διευκολύνει την ταχεία ανταλλαγή πληροφοριών ανάμεσα στα κράτη-μέλη, για γεγονότα ή σοβαρά περιστατικά που σχετίζονται με δραστηριότητες παροχής υπηρεσιών. Σε αυτό το πλαίσιο ελέγχεται κυρίως η εφαρμογή της Οδηγίας για την Απόσπαση των Εργαζομένων στην Ε.Ε..

Γ. ΑΠΟΛΟΓΙΣΜΟΣ ΔΡΑΣΗΣ ΤΗΣ ΥΠΗΡΕΣΙΑΣ ΕΙΔΙΚΩΝ ΕΠΙΘΕΩΡΗΤΩΝ ΕΡΓΑΣΙΑΣ

Απολογισμός δράσης της Υπηρεσίας Ειδικών Επιθεωρητών Εργασίας, οι οποίοι υπάγονται απ' ευθείας στον Ειδικό Γραμματέα του Σ.Ε.Π.Ε. και στελεχώνεται από Προϊσταμένους Διευθύνσεων και Τμημάτων Επιθεώρησης Εργασιακών Σχέσεων και Ασφάλειας και Υγείας στην Εργασία.

1. ΑΠΟΛΟΓΙΣΜΟΣ ΔΡΑΣΗΣ ΕΙΔΙΚΩΝ ΕΠΙΘΕΩΡΗΤΩΝ ΕΡΓΑΣΙΑΚΩΝ ΣΧΕΣΕΩΝ

Κατά το έτος **2016** υπηρέτησαν ως Ειδικοί Επιθεωρητές Εργασιακών Σχέσεων, προϊστάμενοι διευθύνσεων και προϊστάμενοι τμημάτων, **13** υπάλληλοι, εκ των οποίων μία υπάλληλος ασκεί παράλληλα καθήκοντα στην Περιφερειακή Διεύθυνση Επιθεώρησης Εργασιακών Σχέσεων Πελοποννήσου και ένας υπάλληλος δεν παρείχε έργο στην Υπηρεσία Ειδικών Επιθεωρητών, λόγω έλλειψης υπηρεσιακής ταυτότητας.

Το έργο των Ειδικών Επιθεωρητών Εργασιακών Σχέσεων διακρίνεται σε:

- **Έλεγχο** των χώρων εργασίας σε οποιοδήποτε μέρος της Ελληνικής Επικράτειας για τη διαπίστωση της εφαρμογής των διατάξεων της Εργατικής Νομοθεσίας.
- **Επιβολή κυρώσεων** για διαπιστωθείσες παραβάσεις της εργατικής νομοθεσίας.
- **Εσωτερικό έλεγχο** όλων των Υπηρεσιών του Σ.Ε.Π.Ε. για την ενιαία δράση και λειτουργία τους και υποβολή στον Ειδικό Γραμματέα σχετικών αναφορών με τα αποτελέσματα και προτάσεις για τη βελτίωση του παρεχόμενου έργου.
- **Εκτέλεση κάθε έργου** που τους ανατίθεται από τον Ειδικό Γραμματέα και έχει σχέση με την οργάνωση και λειτουργία του Σ.Ε.Π.Ε. και την άσκηση όλων των αρμοδιοτήτων και των καθηκόντων των Επιθεωρητών του Σ.Ε.Π.Ε..

1.1 Έλεγχοι των χώρων εργασίας

Με βάση τα παραπάνω, η Υπηρεσία των Ειδικών Επιθεωρητών Εργασιακών Σχέσεων, στο πλαίσιο των αρμοδιοτήτων τους, πραγματοποίησε κατά το έτος **2016** συνολικά **767** ελέγχους και επέβαλε συνολικά **188** πρόστιμα ύψους **1.680.660,23 €**.

Αναλυτικά κατά οικονομική δραστηριότητα οι έλεγχοι έχουν ως εξής:

Κωδικός Κλάδου	Λεκτικό Κλάδου Οικονομικής Δραστηριότητας	Αριθμός Ελέγχων
01	Φυτική και ζωική παραγωγή	2
10	Βιομηχανία τροφίμων	32
11	Ποτοποιία	1
13	Παραγωγή κλωστοϋφαντουργικών υλών	2
14	Κατασκευή ειδών ένδυσης	12
17	Εκτυπώσεις και αναπαραγωγή προεγγεγραμμένων μέσων	1
20	Χαρτοποιία και κατασκευή χάρτινων προϊόντων	2
21	Παραγωγή χημικών ουσιών και προϊόντων	2
22	Παραγωγή βασικών φαρμακευτικών προϊόντων και φαρμακευτικών σκευασμάτων	1

Κωδικός Κλάδου	Λεκτικό Κλάδου Οικονομικής Δραστηριότητας	Αριθμός Ελέγχων
25	Κατασκευή προϊόντων από ελαστικό (καουτσούκ) και πλαστικές ύλες	2
31	Κατασκευή επίπλων	2
32	Άλλες μεταποιητικές δραστηριότητες	1
33	Επισκευή και εγκατάσταση μηχανημάτων εξοπλισμού	1
41	Κατασκευές κτιρίων	3
43	Εξειδικευμένες κατασκευαστικές δραστηριότητες	1
45	Χονδρικό και λιανικό εμπόριο, επισκευή μηχανοκίνητων οχημάτων και μοτοσυκλετών	2
46	Χονδρικό εμπόριο, εκτός από το εμπόριο μηχανοκίνητων οχημάτων και μοτοσυκλετών	13
47	Λιανικό εμπόριο, εκτός από το εμπόριο μηχανοκίνητων οχημάτων και μοτοσυκλετών	92
49	Χερσαίες μεταφορές και μεταφορές μέσω αγωγών	13
50	Πλωτές μεταφορές	1
51	Αεροπορικές μεταφορές	1
52	Αποθήκευση και υποστηρικτικές προς τη μεταφορά δραστηριότητες	2
53	Ταχυδρομικές και ταχυμεταφορές δραστηριότητες	2
55	Καταλύματα	139
56	Δραστηριότητες υπηρεσιών εστίασης	326
58	Εκδοτικές δραστηριότητες	3
59	Παραγωγή κινηματογραφικών ταινιών, βίντεο και τηλεοπτικών προγραμμάτων, ηχογραφήσεις και μουσικές εκδόσεις	2
61	Τηλεπικοινωνίες	4
62	Δραστηριότητες προγραμματισμού ηλεκτρονικών υπολογιστών, παροχής συμβουλών και συναφείς δραστηριότητες	2
63	Δραστηριότητες υπηρεσιών πληροφορίας	2
64	Δραστηριότητες χρηματοπιστωτικών υπηρεσιών με εξαίρεση τις ασφαλιστικές δραστηριότητες	3
68	Διαχείριση ακίνητης περιουσίας	1
69	Νομικές και λογιστικές δραστηριότητες	1
70	Δραστηριότητες κεντρικών γραφείων· δραστηριότητες παροχής συμβουλών διαχείρισης	1
71	Αρχιτεκτονικές δραστηριότητες και δραστηριότητες μηχανικών, τεχνικές δοκιμές και αναλύσεις	2
73	Διαφήμιση και έρευνα αγοράς	5
74	Άλλες επαγγελματικές, επιστημονικές και τεχνικές δραστηριότητες	5
77	Δραστηριότητες ενοικίασης και εκμίσθωσης	2
79	Δραστηριότητες ταξιδιωτικών πρακτορείων, γραφείων οργανωμένων ταξιδιών και άλλων υπηρεσιών	18
80	Δραστηριότητες παροχής προστασίας και έρευνας	2
81	Δραστηριότητες παροχής υπηρεσιών σε κτίρια και εξωτερικούς χώρους	14

Κωδικός Κλάδου	Λεκτικό Κλάδου Οικονομικής Δραστηριότητας	Αριθμός Ελέγχων
84	Δημόσια διοίκηση και άμυνα, υποχρεωτική ασφάλιση	1
85	Εκπαίδευση	3
86	Δραστηριότητες ανθρώπινης υγείας	10
93	Αθλητικές δραστηριότητες και δραστηριότητες διασκέδασης και ψυχαγωγίας	1
96	Άλλες δραστηριότητες παροχής προσωπικών υπηρεσιών	28
98	Μη διαφοροποιημένες δραστηριότητες ιδιωτικών νοικοκυριών, που αφορούν την παραγωγή αγαθών και υπηρεσιών για ιδία χρήση	1
Σύνολο		767

Κλάδοι οικονομικών δραστηριοτήτων που ελέγχθηκαν: Λιανικό-Χονδρικό Εμπόριο, Βιομηχανίες Τροφίμων, Κατασκευή ειδών ένδυσης, Εστιατόρια-Ξενοδοχεία, Νυχτερινά Κέντρα, Εκπαίδευση, Εκδοτικές Εταιρίες, Ιδιωτικά Γραφεία Συμβούλων Εργασίας (Ι.Γ.Σ.Ε.), Εταιρείες Προσωρινής Απασχόλησης (Ε.Π.Α.), Εταιρείες Καθαρισμού και λοιπές δραστηριότητες παροχής υπηρεσιών, δραστηριότητες ανθρώπινης υγείας, Ψυχαγωγικές και πολιτιστικές δραστηριότητες, δραστηριότητες παροχής προσωπικών υπηρεσιών, Φαρμακευτικές και Ασφαλιστικές Εταιρίες, Τουριστικά Γραφεία και Μεταφορές.

Σημειώνεται ότι κατά τους ελέγχους οι Επιθεωρητές Εργασιακών Σχέσεων επιπλέον εξετάζουν και την ασφαλιστική κάλυψη των εργαζομένων. Ο ανωτέρω έλεγχος γινόταν και στο παρελθόν, ενώ με το νέο νόμο και με τις νέες συνθήκες στην αγορά εργασίας αποτελεί κύριο καθήκον και η καταπολέμηση της αδήλωτης εργασίας.

Κατά τους ελέγχους έγιναν υποδείξεις, παρατηρήσεις, συστάσεις και διαπιστώθηκαν παραβάσεις για τις οποίες επιβλήθηκαν κυρώσεις και αφορούν:

- Στη διαπίστωση απασχόλησης αδήλωτου προσωπικού
- Στη μη υποβολή συμπληρωματικών πινάκων ωραρίου, πριν την ανάληψη υπηρεσίας από τους εργαζομένους, στις περιπτώσεις αλλαγής της οργάνωσης του χρόνου εργασίας.
- Στη μη χορήγηση αναλυτικών εκκαθαριστικών σημειωμάτων στους μισθωτούς, κατά την εξόφληση των αποδοχών τους.
- Στην παράνομη υπερωριακή απασχόληση
- Στη μη χορήγηση εβδομαδιαίας και αναπληρωματικής ανάπαυσης
- Στη μη τήρηση βιβλίων δρομολογίων
- Στη μη χορήγηση της κανονικής αδείας στους μισθωτούς και τη μη τήρηση του προβλεπόμενου βιβλίου αδειών
- Στη μη καταβολή δεδουλευμένων αποδοχών
- Στη μη κατάρτιση εσωτερικού κανονισμού εργασίας για επιχειρήσεις που απασχολούν πάνω από 70 άτομα και τέλος
- Στην απασχόληση πολιτών τρίτων χωρών παράνομα διαμενόντων στη χώρα.

1.2. Επιβληθείσες κυρώσεις**1.2.1 Διοικητικές κυρώσεις (Πρόστιμα)**

Κωδικός κλάδου	Λεκτικό Κλάδου Οικονομικής Δραστηριότητας	Αριθμός Προστίμων	Ποσά Προστίμων σε ευρώ
10	Βιομηχανία τροφίμων	1	3.000,00
14	Κατασκευή ειδών ένδυσης	2	173.257,21
17	Χαρτοποιία και κατασκευή χάρτινων προϊόντων	1	3.050,00
22	Κατασκευή προϊόντων από ελαστικό (καουτσούκ) και πλαστικές ύλες	3	28.750,00
46	Χονδρικό εμπόριο, εκτός από το εμπόριο μηχανοκίνητων οχημάτων και μοτοσυκλετών	4	35.500,00
47	Λιανικό εμπόριο, εκτός από το εμπόριο μηχανοκίνητων οχημάτων και μοτοσυκλετών	18	139.067,08
49	Χερσαίες μεταφορές και μεταφορές μέσω αγωγών	5	12.600,00
51	Αεροπορικές μεταφορές	1	10.550,54
52	Αποθήκευση και υποστηρικτικές προς τη μεταφορά δραστηριότητες	1	5.000,00
53	Ταχυδρομικές και ταχυμεταφορικές δραστηριότητες	2	15.550,54
55	Καταλύματα	33	371.550,94
56	Δραστηριότητες υπηρεσιών εστίασης	101	754.001,28
71	Αρχιτεκτονικές δραστηριότητες και δραστηριότητες μηχανικών, τεχνικές δοκιμές και αναλύσεις	3	15.500,00
77	Δραστηριότητες ενοικίασης και εκμίσθωσης	1	7.500,00
78	Δραστηριότητες απασχόλησης	1	11.250,00
80	Δραστηριότητες παροχής προστασίας και έρευνας	2	4.050,00
84	Δημόσια διοίκηση και άμυνα, υποχρεωτική κοινωνική ασφάλιση	1	7.000,00
86	Δραστηριότητες ανθρώπινης υγείας	7	68.347,10
96	Άλλες δραστηριότητες παροχής προσωπικών υπηρεσιών	1	10.550,54
Σύνολο		188	1.680.660,23

1.3 Ανατιθέμενο έργο από τον Υφυπουργό Εργασίας και τον Ειδικό Γραμματέα του Σ.Ε.Π.Ε.

Για το έτος **2016** ανατέθηκε στους Ειδικούς Επιθεωρητές Εργασιακών Σχέσεων:

α) Η διενέργεια μίας Ένορκης Διοικητικής Εξέτασης.

β) Η διενέργεια δύο (**2**) προκαταρκτικών εξετάσεων κατά των ενεργειών και συμπεριφορών υπαλλήλων του Σ.Ε.Π.Ε. σε σχέση με τις αναφορές-καταγγελίες-παράπονα πολιτών και για την εν γένει αντιμετώπιση προβλημάτων στους εργασιακούς χώρους.

Επισημαίνουμε ότι ο προγραμματισμός του **2016** απαιτούσε διενέργεια επτακοσίων (**700**) ελέγχων. Εντούτοις, όπως καταγράφεται ανωτέρω, οι διενεργηθέντες έλεγχοι για το έτος **2016** ανήλθαν στους επτακόσιους εξήντα επτά (**767**), δηλαδή 10% επιπλέον του προγραμματισμένου στόχου.

1.4 Συμμετοχή σε Συμβούλια, Ομάδες Εργασίας και Επιτροπές

Κατά το έτος **2016**, Ειδικό Επιθεωρητές Εργασιακών Σχέσεων συμμετείχαν στα παρακάτω συμβούλια και Επιτροπές:

- Πρωτοβάθμια πενταμελή επιτροπή του Ν. 2643/98
- Υπηρεσιακό Συμβούλιο Υπαλλήλων Υπουργείου Εργασίας
- Υπηρεσιακό Συμβούλιο Μ.Τ.Π.Υ.
- Υπηρεσιακό Συμβούλιο Ε.Κ.Κ.Α.
- Υπηρεσιακό Συμβούλιο Ιδρύματος Τυφλών – Κωφών
- Συμβούλιο Κοινωνικού Ελέγχου (Σ.Κ.Ε.Ε.Ε.)
- Επιτροπή Στρατηγικού Σχεδιασμού ΟΠΣ – ΣΕΠΕ
- Επιτροπή Παρακολούθησης και Παραλαβής του Έργου: «Σύστημα Ελέγχου Οδικών Μεταφορών»
- Τριμελής Επιτροπή Σ.Ε.Π.Ε. Ι.Γ.Ε.Ε. – Ε.Π.Α.
- Επιτροπές Εργασίας της Περιφερειακής Ενότητας Κεντρικού, Νοτίου, Δυτικού & Βορείου Τομέα Αθηνών **και**
- Συμβουλευτικές Επιτροπές του Ο.Α.Ε.Δ. και Συμβούλια της Περιφερειακής Δ/σης Αττικής & Νήσων.

2. ΑΠΟΛΟΓΙΣΜΟΣ ΔΡΑΣΗΣ ΕΙΔΙΚΩΝ ΕΠΙΘΕΩΡΗΤΩΝ ΑΣΦΑΛΕΙΑΣ ΚΑΙ ΥΓΕΙΑΣ ΣΤΗΝ ΕΡΓΑΣΙΑ

Η Υπηρεσία Ειδικών Επιθεωρητών Ασφάλειας και Υγείας στην Εργασία υπάγεται απ' ευθείας στον Ειδικό Γραμματέα του Σ.Ε.Π.Ε. και συγκροτείται από Προϊσταμένους Διευθύνσεων και Τμημάτων.

Το έργο των Ειδικών Επιθεωρητών Ασφάλειας και Υγείας στην Εργασία, όπως αυτό ορίζεται στο άρθρο 9 του Ν. 3996/2011, διακρίνεται σε:

- 1. Έλεγχος** των χώρων εργασίας σε ολόκληρη την Ελληνική Επικράτεια προς **εξακρίβωση της εφαρμογής** των διατάξεων της Εργατικής Νομοθεσίας που αφορούν σε θέματα υγείας και ασφάλειας των εργαζομένων και **επιβολή** διοικητικών και ποινικών κυρώσεων για τις διαπιστούμενες παραβάσεις.
Οι έλεγχοι πραγματοποιούνται δειγματοληπτικά σε επιχειρήσεις διαφόρων κλάδων οικονομικής δραστηριότητας, που επιλέγονται τυχαία ή υποδεικνύονται από τις τοπικές συνδικαλιστικές οργανώσεις, οι οποίες είναι ενήμερες για τα σχετικά προβλήματα στην περιοχή τους.
- 2. Εσωτερικό έλεγχο** των Υπηρεσιών του Σ.Ε.Π.Ε. (Περιφερειακών Διευθύνσεων Επιθεώρησης Ασφάλειας και Υγείας στην Εργασία (Π.Δ.Ε.Α.Υ.Ε.) και Τμημάτων Επιθεώρησης Ασφάλειας και Υγείας στην Εργασία (Τ.Ε.Α.Υ.Ε.), με στόχο την ενιαία δράση και λειτουργία τους και
- 3. Εκτέλεση κάθε άλλου έργου** που τους ανατίθεται από τον Ειδικό Γραμματέα και έχει σχέση με την οργάνωση και λειτουργία του Σ.Ε.Π.Ε..

2.1 Έλεγχος των χώρων εργασίας

Η Υπηρεσία των Ειδικών Επιθεωρητών Ασφάλειας και Υγείας στην Εργασία, στο πλαίσιο των αρμοδιοτήτων της και κατ' εντολή του Προϊσταμένου της Ειδικού Γραμματέα του Σ.Ε.Π.Ε., πραγματοποίησε κατά το έτος **2016**, πρόγραμμα ελέγχου επιχειρήσεων στους Νομούς Αττικής, Πειραιώς, Ευβοίας και Κορινθίας. Οι στόχοι που είχαν τεθεί επιτεύχθηκαν σε ικανοποιητικό βαθμό, όσον αφορά στους ελέγχους, με επικέντρωση του ενδιαφέροντος στα θέματα ασφάλειας και υγείας στην εργασία καθώς και στην πρόληψη εργατικών ατυχημάτων. Συνολικά πραγματοποιήθηκαν **328** έλεγχοι και επανέλεγχοι.

Αναλυτικά κατά κλάδο οικονομικής δραστηριότητας οι έλεγχοι και η ποσοστιαία κατανομή τους έχουν ως εξής:

ΚΩΔΙΚΟΣ ΚΛΑΔΟΥ	ΛΕΚΤΙΚΟ ΚΛΑΔΟΥ ΟΙΚΟΝΟΜΙΚΗΣ ΔΡΑΣΤΗΡΙΟΤΗΤΑΣ	ΣΥΝΟΛΟ ΕΛΕΓΧΩΝ	ΠΟΣ. % ΕΛΕΓΧ.
10	Βιομηχανία τροφίμων	9	2,74%
11	Ποτοποιία	1	0,30%
14	Κατασκευή ειδών ένδυσης	4	1,22%
20	Παραγωγή χημικών ουσιών και προϊόντων	4	1,22%
21	Παραγωγή βασικών φαρμακευτικών προϊόντων και φαρμακευτικών σκευασμάτων	4	1,22%
23	Παραγωγή άλλων μη μεταλλικών ορυκτών προϊόντων	2	0,61%
25	Κατασκευή μεταλλικών προϊόντων, με εξαίρεση μηχανήματα και είδη εξοπλισμού	4	1,22%
27	Κατασκευή ηλεκτρολογικού εξοπλισμού	1	0,30%
28	Κατασκευή μηχανημάτων-ειδών εξοπλισμού	1	0,30%

ΚΩΔΙΚΟΣ ΚΛΑΔΟΥ	ΛΕΚΤΙΚΟ ΚΛΑΔΟΥ ΟΙΚΟΝΟΜΙΚΗΣ ΔΡΑΣΤΗΡΙΟΤΗΤΑΣ	ΣΥΝΟΛΟ ΕΛΕΓΧΩΝ	ΠΟΣ. % ΕΛΕΓΧ.
38	Συλλογή, επεξεργασία και διάθεση αποβλήτων - ανάκτηση υλικών	3	0,91%
41	Κατασκευές κτιρίων	1	0,30%
42	Έργα πολιτικού μηχανικού	3	0,91%
45	Χονδρικό και λιανικό εμπόριο - επισκευή μηχανοκίνητων οχημάτων και μοτοσυκλετών	7	2,13%
46	Επισκευή και εγκατάσταση μηχανημάτων και εξοπλισμού	21	6,40%
47	Λιανικό εμπόριο, εκτός από το εμπόριο μηχανοκίνητων οχημάτων-μοτοσυκλετών	107	32,62%
49	Χερσαίες μεταφορές-μεταφορές μέσω αγωγών	2	0,61%
52	Αποθήκευση και υποστηρικτικές προς τη μεταφορά δραστηριότητες	1	0,30%
53	Ταχυδρομικές-ταχυμεταφορικές δραστηριότητες	8	2,44%
55	Καταλύματα	20	6,10%
56	Δραστηριότητες υπηρεσιών εστίασης	64	19,51%
59	Παραγωγή κινηματογραφικών ταινιών, βίντεο και τηλεοπτικών προγραμμάτων, ηχογραφήσεις και μουσικές εκδόσεις	2	0,61%
61	Τηλεπικοινωνίες	3	0,91%
64	Δραστηριότητες χρηματοπιστωτικών υπηρεσιών, με εξαίρεση τις ασφαλιστικές δραστηριότητες και τα συνταξιοδοτικά ταμεία	3	0,91%
68	Διαχείριση ακίνητης περιουσίας	1	0,30%
70	Δραστηριότητες κεντρικών γραφείων- δραστηριότητες παροχής συμβουλών διαχείρισης	2	0,61%
71	Αρχιτεκτονικές δραστηριότητες, δραστηριότητες μηχανικών-τεχνικές δοκιμές και αναλύσεις	6	1,83%
73	Διαφήμιση και έρευνα αγοράς	1	0,30%
74	Άλλες επαγγελματικές, επιστημονικές και τεχνικές δραστηριότητες	1	0,30%
80	Δραστηριότητες παροχής προστασίας-έρευνας	7	2,13%
81	Δραστηριότητες παροχής υπηρεσιών σε κτίρια και εξωτερικούς χώρους	9	2,74%
84	Δημόσια διοίκηση και άμυνα- υποχρεωτική κοινωνική ασφάλιση	3	0,91%
86	Δραστηριότητες ανθρώπινης υγείας	5	1,52%
90	Δημιουργικές δραστηριότητες, τέχνες και διασκέδαση	5	1,52%
91	Δραστηριότητες βιβλιοθηκών, αρχειοφυλακείων, μουσείων και λοιπές πολιτιστικές δραστηριότητες	1	0,30%
93	Αθλητικές δραστηριότητες και δραστηριότητες διασκέδασης και ψυχαγωγίας	10	3,05%
95	Επισκευή ηλεκτρονικών υπολογιστών και ειδών ατομικής ή οικιακής χρήσης	1	0,30%
97	Δραστηριότητες νοικοκυριών ως εργοδοτών οικιακού προσωπικού	1	0,30%
	ΣΥΝΟΛΑ	328	100,00%

Αναλυτικά ταξινομημένος κατά αριθμό ελέγχων ανά κλάδο οικονομικής δραστηριότητας, ο αριθμός των ελέγχων και η Ποσοστιαία Κατανομή τους στο σύνολο, έχουν ως εξής:

ΚΩΔΙΚΟΣ ΚΛΑΔΟΥ	ΛΕΚΤΙΚΟ ΚΛΑΔΟΥ ΟΙΚΟΝΟΜΙΚΗΣ ΔΡΑΣΤΗΡΙΟΤΗΤΑΣ	ΑΡΙΘΜΟΣ ΕΛΕΓΧΩΝ	ΠΟΣ. % ΕΛΕΓΧ.
47	Λιανικό εμπόριο, εκτός από το εμπόριο μηχανοκίνητων οχημάτων-μοτοσυκλετών	107	32,62%
56	Δραστηριότητες υπηρεσιών εστίασης	64	19,51%
46	Επισκευή και εγκατάσταση μηχανημάτων και εξοπλισμού	21	6,40%
55	Καταλύματα	20	6,10%
93	Αθλητικές δραστηριότητες και δραστηριότητες διασκέδασης και ψυχαγωγίας	10	3,05%
10	Βιομηχανία τροφίμων	9	2,74%
81	Δραστηριότητες παροχής υπηρεσιών σε κτίρια και εξωτερικούς χώρους	9	2,74%
53	Ταχυδρομικές-ταχυμεταφορικές δραστηριότητες	8	2,44%
45	Χονδρικό και λιανικό εμπόριο- επισκευή μηχανοκίνητων οχημάτων και μοτοσυκλετών	7	2,13%
80	Δραστηριότητες παροχής προστασίας-έρευνας	7	2,13%
00	Λοιποί κλάδοι	66	20,12%
ΣΥΝΟΛΑ		328	100,00%

Αποτέλεσμα των ως άνω ελέγχων ήταν η επιβολή των παρακάτω Διοικητικών Κυρώσεων στους εξής κλάδους Οικονομικής Δραστηριότητας:

Πρόστιμα : (4)

ΚΩΔΙΚΟΣ ΚΛΑΔΟΥ	ΚΛΑΔΟΣ ΟΙΚΟΝΟΜΙΚΗΣ ΔΡΑΣΤΗΡΙΟΤΗΤΑΣ	ΑΡ. ΠΡΟΣΤ	ΠΟΣΑ ΠΡΟΣΤΙΜΩΝ	ΠΟΣ.% ΑΡ.ΠΡ	ΠΟΣ.% ΠΡΟΣΤ.
10	Βιομηχανία τροφίμων	1	2.600,00 €	25,00%	32,10%
25	Κατασκευή μεταλλικών προϊόντων, με εξαίρεση μηχανήματα και είδη εξοπλισμού	1	2.500,00 €	25,00%	30,86%
46	Επισκευή και εγκατάσταση μηχανημάτων και εξοπλισμού	1	2.500,00 €	25,00%	30,86%
47	Λιανικό εμπόριο, εκτός από εμπόριο μηχανοκίνητων οχημάτων-μοτοσυκλετών	1	500,00 €	25,00%	6,17%
ΣΥΝΟΛΑ		4	8.100,00 €	100,00%	100,00%

Ο συνολικός αριθμός των πραγματοποιηθέντων ελέγχων -επανελέγχων μέχρι 31-12-2016 είναι 328

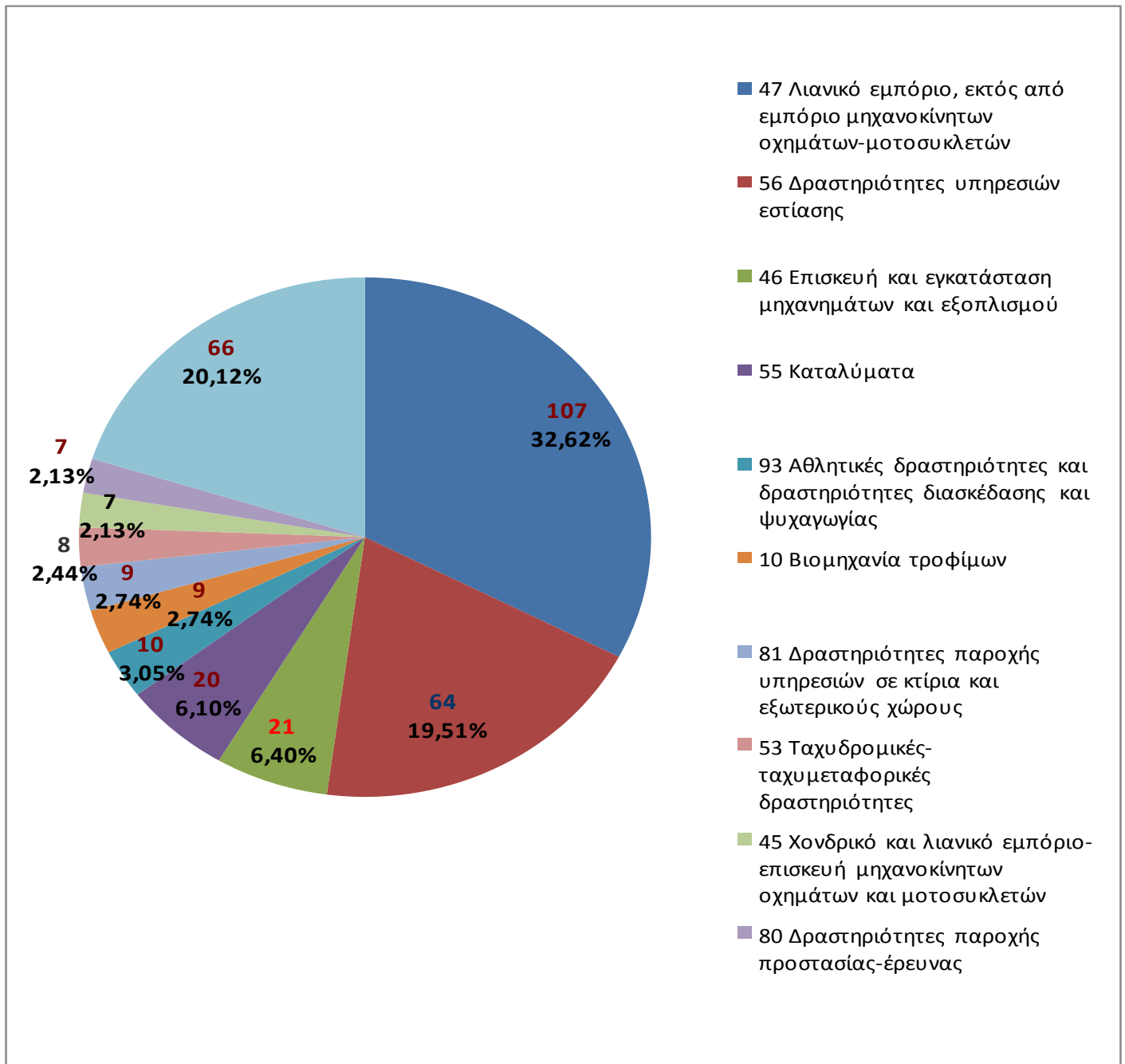
ΑΠΟΛΟΓΙΣΜΟΣ ΔΡΑΣΗΣ ΕΙΔΙΚΩΝ ΕΠΙΘΕΩΡΗΤΩΝ ΑΣΦΑΛΕΙΑΣ & ΥΓΕΙΑΣ ΣΕ ΣΤΟΧΕΥΜΕΝΟΥΣ ΕΛΕΓΧΟΥΣ ΣΕ ΕΠΙΧΕΙΡΗΣΕΙΣ ΣΥΓΚΡΙΤΙΚΟΣ ΠΙΝΑΚΑΣ ΕΤΩΝ 2008-2015																
ΔΡΑΣΗ	2009		2010		2011		2012		2013		2014		2015		2016	
ΠΡΟΓΡΑΜΜΑΤΙΣΜΟΣ ΔΡΑΣΗΣ (Προβλεπόμενος αριθμός ελέγχων)	220		220		220		350		330		350		350		300	
ΕΛΕΓΧΟΙ-ΕΠΑΝΕΛΕΓΧΟΙ (Διενεργηθέντες)	256		257		205		342		325		432		414		328	
ΜΗΝΥΤΗΡΙΕΣ ΑΝΑΦΟΡΕΣ	0	47	1	8	0	13	0	32	0	3	0	45	0	2	0	4
ΜΗΝΥΣΕΙΣ	28		7		5		0		0		0		0			
ΔΙΑΚΟΠΕΣ			0		8		32		45		2		4			
ΕΠΙΒΛΗΘΕΝΤΑ ΠΡΟΣΤΙΜΑ			19		0		8		32		45		2		4	
ΧΡΗΜΑΤΙΚΑ ΠΟΣΑ	41.000,00 €		0,00 €		53.000,00 €		204.500,00 €		26.052,00 €		104.599,89 €		1.800,00 €		8.100,00 €	

Συνοπτική κατάσταση ελέγχων-επανελέγχων και κοινών ελέγχων μέχρι 31-12-2016

	2014	2015	2016
ΑΡΙΘΜΟΣ ΕΙΔΙΚΩΝ ΕΠΙΘΕΩΡΗΤΩΝ ΑΣΦΑΛΕΙΑΣ ΚΑΙ ΥΓΕΙΑΣ	9	9	6
ΑΡΙΘΜΟΣ ΠΡΟΓΡΑΜΜΑΤΙΣΘΕΝΤΩΝ ΕΛΕΓΧΩΝ	350	350	300
ΑΡΙΘΜΟΣ ΕΛΕΓΧΩΝ	432	414	328
ΠΡΑΓΜΑΤΟΠΟΙΗΘΕΝΤΕΣ ΕΛΕΓΧΟΙ ΑΠΌ ΤΟΥΣ ΕΠΙΘΕΩΡΗΤΕΣ			681
ΕΠΙΒΛΗΘΕΝΤΑ ΠΡΟΣΤΙΜΑ	45	2	4
ΠΟΣΑ ΠΡΟΣΤΙΜΩΝ	104.599,89 €	1.800,00 €	8.100,00 €
ΑΡΙΘΜΟΣ ΕΛΕΓΧΩΝ ΑΝΑ ΕΠΙΘΕΩΡΗΤΗ	54,0	51,8	65,6
ΠΡΑΓΜΑΤΟΠΟΙΗΘΕΝΤΕΣ ΕΛΕΓΧΟΙ ΑΝΑ ΕΠΙΘΕΩΡΗΤΗ			136,2
ΑΡΙΘΜΟΣ ΚΟΙΝΩΝ ΕΛΕΓΧΩΝ ΜΕ ΚΟΙΝΩΝΙΚΟΥΣ ΕΠΙΘΕΩΡΗΤΕΣ			25
ΠΟΣΑ ΠΡΟΣΤΙΜΩΝ ΚΟΙΝΩΝ ΕΛΕΓΧΩΝ -ΕΠΕΒΑΛΛΑΝ ΟΙ ΚΟΙΝ.ΕΠΙΘΕΩΡΗΤΕΣ			15.000,00 €

Σημειώνεται ότι ο αριθμός των Ειδικών Επιθεωρητών Ασφάλειας & Υγείας στην πράξη για το 2016 ανέρχεται στους 5, εφόσον στον ένα εξ' αυτών έχουν ανατεθεί ειδικά καθήκοντα (υποστήριξη συστήματος ΕΡΓΑΝΗ κ.λπ.).

ΠΟΣΟΣΤΙΑΙΑ ΚΑΤΑΝΟΜΗ ΕΛΕΓΧΩΝ ΑΝΑ ΚΛΑΔΟ ΟΙΚΟΝΟΜΙΚΗΣ ΔΡΑΣΤΗΡΙΟΤΗΤΑΣ, ΕΤΟΥΣ 2016



Όλοι οι ανωτέρω έλεγχοι αφορούσαν σε θέματα υγείας και ασφάλειας των εργαζομένων.

Έγιναν παρατηρήσεις και υποδείξεις (με δελτία ελέγχου), όσες φορές διαπιστώνονταν παραβάσεις διατάξεων της Εργατικής Νομοθεσίας που αφορούσαν στην υγεία και την ασφάλεια των εργαζομένων κατά κλάδο οικονομικής δραστηριότητας, ως ακολούθως:

Σε λοιπές επιχειρήσεις όλων των κλάδων οικονομικής δραστηριότητας

- Για θέματα παροχής υπηρεσιών Τεχνικού Ασφαλείας (Τ.Α.) και Ιατρού Εργασίας (Ι.Ε.) (υποχρέωση απασχόλησης, τήρηση ωραρίων κ.λπ.)
- Για ύπαρξη Γραπτής Εκτίμησης Επαγγελματικού Κινδύνου
- Για θέματα πυροπροστασίας (πιστοποιητικά και συσκευές σε ισχύ, θέματα εκπαίδευσης ομάδων πυρασφάλειας κ.λπ.)
- Για Ασφαλείς Ηλεκτρικές Εγκαταστάσεις (ύπαρξη-λειτουργία αντιηλεκτροπληξιακού διακόπτη, τακτική συντήρηση)
- Για Σήμανση Εξόδων Κινδύνου, για εξόδους κινδύνου, για διαδρόμους ελεύθερους με φωτισμό ασφαλείας
- Για κατάλληλο χώρο Ιατρείου και παροχής πρώτων βοηθειών με τα απαιτούμενα υλικά
- Για προστασία των εργαζομένων από φυσικούς, χημικούς και βιολογικούς παράγοντες
- Για ασφαλή λειτουργία μηχανών κ.λπ.

Οι παρατηρήσεις και υποδείξεις, έγιναν με σκοπό την πρόληψη και αποφυγή ατυχημάτων, καθώς και για τη βελτίωση των συνθηκών εργασίας των εργαζομένων.

2.2 Ενημερωτικό - συμβουλευτικό έργο

Δόθηκε ιδιαίτερη σημασία στην ενημέρωση εργοδοτών και εργαζομένων σε θέματα υγείας και ασφαλείας της εργασίας, ιδίως σε θέματα:

- Σχετικά με την απασχόληση εργαζομένων με ειδικές ανάγκες (ΑμεΑ)
- Σχετικά με την πρόληψη των μυοσκελετικών παθήσεων
- Σχετικά με τη σχέση ασφαλών συνθηκών εργασίας για τους εργαζόμενους, με την αύξηση της παραγωγικότητας και τη βελτίωση της ανταγωνιστικότητας των επιχειρήσεων
- Σχετικά με την ενημέρωση (με διανομή ενημερωτικού υλικού) για την προστασία των εργαζομένων σε συνθήκες καύσωνα και τη μείωση της θερμικής καταπόνησής τους (θερινοί μήνες).

2.3 Συνδρομή σε τοπικές υπηρεσίες - Εσωτερικός έλεγχος Υπηρεσιών του Σ.Ε.Π.Ε.

Κατά το έτος **2016** πραγματοποιήθηκαν περιορισμένες μετακινήσεις των Ειδικών Επιθεωρητών Ασφάλειας και Υγείας στην Εργασία σε Τοπικές Υπηρεσίες του Σ.Ε.Π.Ε., με στόχο τον έλεγχο της δραστηριότητάς τους και την ενίσχυσή τους στην προσπάθεια για ενιαία αντιμετώπιση παραβάσεων της Εργατικής Νομοθεσίας σε θέματα Υγείας & Ασφάλειας των Εργαζομένων (Εύβοια, Κορινθία & Αργολίδα).

2.4 Ανατιθέμενο έργο από τον Ειδικό Γραμματέα και άλλες δράσεις

Κατά το έτος **2016** οι Ειδικοί Επιθεωρητές Ασφάλειας και Υγείας στην Εργασία διενήργησαν δύο (2) προκαταρκτικές Εξετάσεις για πιθανά Πειθαρχικά παραπτώματα υπαλλήλων του Σ.Ε.Π.Ε..

Συμμετοχή σε συλλογικά όργανα και Επιτροπές για το συντονισμό και την αποτελεσματικότερη λειτουργία των υπηρεσιών του Υπουργείου και του Σ.Ε.Π.Ε. σε θέματα Υγείας και Ασφάλειας των εργαζομένων και βελτίωση των συνθηκών εργασίας, καθώς και την αποτελεσματική συνεργασία με τους κοινωνικούς φορείς.

- Μέλη της «**Επιτροπής Στρατηγικού Σχεδιασμού και Ομάδας Εργασίας**» για ρυθμίσεις και για το συντονισμό και την υποστήριξη των ανασχεδιασμένων επιχειρησιακών διαδικασιών λειτουργίας του Σ.Ε.Π.Ε. μέσω της λειτουργίας του Ολοκληρωμένου Πληροφοριακού Συστήματος (ΟΠΣ) ΣΕΠΕ»,
- Μέλος (αναπληρωματικό) του **Συμβουλίου Υγείας και Ασφάλειας των Εργαζομένων (Σ.Υ.Α.Ε.) του Ανώτατου Συμβουλίου Εργασίας (Α.Σ.Ε.)**.
- Υπ. Απόφαση: «**Συγκρότηση του Συμβουλίου Υγείας και Ασφάλειας των Εργαζομένων του Ανώτατου Συμβουλίου Εργασίας (Α.Σ.Ε.)**».
- Μέλος (τακτικό) του **Συμβουλίου Κοινωνικού Ελέγχου Επιθεώρησης Εργασίας (Σ.Κ.Ε.Ε.Ε.)**.
- Υπ. Απόφαση: «**Συγκρότηση Συμβουλίου Κοινωνικού Ελέγχου Επιθεώρησης Εργασίας (Σ.Κ.Ε.Ε.Ε.) του Ανώτατου Συμβουλίου Εργασίας (Α.Σ.Ε.)**».
- Μέλος (τακτικό & αναπληρωματικό) της «**Επιτροπής για τον έλεγχο-αδειοδότηση των ΕΞ.Υ.Π.Π.**», για τον έλεγχο των στοιχείων των αντίστοιχων φακέλων που υποβάλλονται από τους ενδιαφερόμενους για σύσταση ΕΞ.Υ.Π.Π. (Εξωτερικές Υπηρεσίες Προστασίας & Πρόληψης).
- Μέλος (αναπληρωματικό) της «**Επιτροπής Τεχνικών Επαγγελματιών – Κατάταξη Μηχανημάτων Έργου**» - Υπουργείο Οικονομίας, Ανάπτυξης και Τουρισμού.
- Υπ. Απόφαση: «**Συγκρότηση της Επιτροπής Τεχνικών Επαγγελματιών – Κατάταξη Μηχανημάτων Έργου**» - Υπουργείο Οικονομίας, Ανάπτυξης και Τουρισμού.
- Μέλος (τακτικό) της «**Επιτροπής και Ομάδας Εργασίας**», για τον καθορισμό ρυθμίσεων για την άσκηση του επαγγέλματος του Πολιτικού Μηχανικού, Αρχιτέκτονα, Τοπογράφου και συναφών επαγγελματιών» (άρθρο 1, Ν. 4254/2014).
- Μέλος (τακτικό) του **Πειθαρχικού Συμβουλίου του Υπ. Οικονομίας & Ανάπτυξης** (Απόφαση με αρ. 59353/6-6-2016).

Συμμετοχή με εισηγήσεις σε Επιμορφωτικά σεμινάρια και ημερίδες για την προαγωγή και διάχυση της πληροφόρησης σε θέματα Υγείας και Ασφάλειας των εργαζομένων και βελτίωσης των συνθηκών εργασίας.

«Ασφάλεια και Υγεία στην Εργασία – Ενεργός Γήρανση - Ο ρόλος του Σ.ΕΠ.Ε.», Ευρωπαϊκή Εκστρατεία 2016-2017 για την Ασφάλεια και Υγεία στην Εργασία

«Ασφάλεια εργαζομένων σε εγκαταστάσεις με κίνδυνο Ατυχήματος Μεγάλης Έκτασης (SEVESO)», Παν/μιο Αθηνών, Εθνική Σχολή Δημόσιας Υγείας, Τομέας Επαγγελματικής & Βιομηχανικής Υγιεινής

Πρόγραμμα Θεωρητικής Εκπαίδευσης Ειδικευόμενων Ιατρών Εργασίας και Μεταπτυχιακών Σπουδών Επαγγελματικής & Περιβαλλοντικής Υγείας.

3. ΑΠΟΛΟΓΙΣΜΟΣ ΚΟΙΝΗΣ ΔΡΑΣΗΣ ΕΙΔΙΚΩΝ ΕΠΙΘΕΩΡΗΤΩΝ ΕΡΓΑΣΙΑΚΩΝ ΣΧΕΣΕΩΝ & ΕΙΔΙΚΩΝ ΕΠΙΘΕΩΡΗΤΩΝ ΑΣΦΑΛΕΙΑΣ ΚΑΙ ΥΓΕΙΑΣ ΣΤΗΝ ΕΡΓΑΣΙΑ

3.1 Έλεγχοι σε Ι.Γ.Ε.Ε. και Ε.Π.Α.

Οι Ειδικοί Επιθεωρητές Εργασίας πραγματοποίησαν κατά το έτος **2016**, μέσω των Τριμελών Επιτροπών Αθηνών του Σ.ΕΠ.Ε., επιτόπιους ελέγχους προς επαλήθευση των αντίστοιχων φακέλων που υποβάλλονται από τους ενδιαφερόμενους για σύσταση Ι.Γ.Ε.Ε. (Ιδιωτικών Γραφείων Ευρέσεως Εργασίας) και Ε.Π.Α. (Εταιρειών Προσωρινής Απασχόλησης) στη Δ/ση Απασχόλησης του Υπουργείου Εργασίας, Κοινωνικής Ασφάλισης και Κοινωνικής Αλληλεγγύης, σύμφωνα με τον παρακάτω πίνακα. Μετά την πραγματοποίηση των ελέγχων, συντάχθηκαν αντίστοιχες εκθέσεις αξιολόγησης, οι οποίες διαβιβάστηκαν στην αρμόδια Δ/ση του Υπουργείου Εργασίας, Κοινωνικής Ασφάλισης και Κοινωνικής Αλληλεγγύης.

Αριθμός Ελέγχων 2016 σε Ιδιωτικά Γραφεία Ευρέσεως Εργασίας (Ι.Γ.Ε.Ε.) και Εταιρείες Προσωρινής Απασχόλησης (Ε.Π.Α.)	Αριθμός σχετικών εκθέσεων που συντάχθηκαν για τα Ι.Γ.Ε.Ε & τις Ε.Π.Α.	Παρατηρήσεις
12	9	---

3.2 Συμμετοχή στις εργασίες της ad hoc ομάδας εργασίας για το Πληροφοριακό Σύστημα Σ.ΕΠ.Ε.-Ο.Α.Ε.Δ.-ΙΚΑ_ΕΤΑΜ «ΕΡΓΑΝΗ»

Η συνεργασία των Υπηρεσιών του ΥΠ.Ε.Κ.Α.Α., Σ.ΕΠ.Ε., Ο.Α.Ε.Δ. & Ι.Κ.Α., πραγματοποίησε σημαντικές αναβαθμίσεις, με κύρια αίτια την εξυπηρέτηση των αναγκών και απαιτήσεων της αγοράς εργασίας και την προσαρμογή στις αλλαγές και τις ανάγκες ανάπτυξης και βελτίωσης του ΠΣ Εργάνη.

Το ως άνω πληροφοριακό σύστημα έχει τεθεί σε παραγωγική λειτουργία από 15.10.2012, επιτρέποντας την ηλεκτρονική υποβολή εντύπων αρμοδιότητας Σ.ΕΠ.Ε. και Ο.Α.Ε.Δ..

Επιπρόσθετα, η ηλεκτρονική υποβολή των ως άνω εντύπων κατέστη υποχρεωτική από την 1/3/2013, δίνοντας στους εργοδότες τη δυνατότητα να υποβάλλουν ηλεκτρονικά τα απαραίτητα έντυπα για τις συναλλαγές τους με το Σ.ΕΠ.Ε. και τον Ο.Α.Ε.Δ., παρέχοντας έτσι ουσιαστικά οφέλη, όπως είναι η μείωση του κόστους (διοικητικού βάρους τους) και του χρόνου ενασχόλησής τους. Παράλληλα, αποσυμφορήθηκαν οι κατά τύπους Υπηρεσίες του Σ.ΕΠ.Ε. από την προσέλευση του κοινού και έτσι μπορούν να επικεντρωθούν αποτελεσματικότερα στις κύριες αρμοδιότητές τους, όπως έλεγχοι, εργατικές διαφορές, κ.ά..

Τα έντυπα που υποβάλλονται στο Πληροφοριακό Σύστημα Σ.ΕΠ.Ε.-Ο.Α.Ε.Δ.-Ι.Κ.Α._Ε.Τ.Α.Μ. είναι τα παρακάτω:

- ❖ E3: Ενιαίο Έντυπο Αναγγελίας Πρόσληψης (κατά Ο.Α.Ε.Δ.)
- ❖ E4: Πίνακας Προσωπικού
- ❖ E5: Αναγγελία Οικειοθελούς Αποχώρησης Μισθωτού
- ❖ E6: Καταγγελία Σύμβασης Εργασίας Αορίστου Χρόνου (με ή χωρίς προειδοποίηση)
- ❖ E7: Βεβαίωση-Δήλωση Εργοδότη για λύση Σύμβασης Ορισμένου Χρόνου ή Έργου
- ❖ E8: Γνωστοποίηση πραγματοποιηθείσας υπερωριακής απασχόλησης
- ❖ E9: Σύμβαση Εργασίας Μερικής Απασχόλησης ή/και Εκ Περιτροπής Εργασίας
- ❖ E10: Επιχειρησιακή Συλλογική Σύμβαση Εργασίας και
- ❖ E11: Γνωστοποίηση στοιχείων ετήσιας κανονικής άδειας.

Ειδικά Έντυπα

- ❖ E3.1: Αναγγελία έναρξης / μεταβολών απασχόλησης ωφελούμενου από συγχρηματοδοτούμενα προγράμματα κοινωφελούς χαρακτήρα (υποπαράγραφος ΙΔ.1. του Ν. 4152/2013, αφορά Δημόσιο, ΝΠΔΔ, ΟΤΑ Α΄ και Β΄ βαθμού και εταιρείες του δημοσίου)
- ❖ E3.2: Αναγγελία έναρξης / μεταβολών Θεωρητικής Κατάρτισης από πάροχο κατάρτισης ωφελούμενου από συγχρηματοδοτούμενα από το Ευρωπαϊκό Κοινωνικό Ταμείο προγράμματα κατάρτισης ή προγράμματα απασχόλησης που συνδυάζονται με την κατάρτιση
- ❖ E3.3: Αναγγελία έναρξης / μεταβολών Πρακτικής Άσκησης σε εργοδότη ωφελούμενου από συγχρηματοδοτούμενα από το Ευρωπαϊκό Κοινωνικό Ταμείο προγράμματα κατάρτισης ή προγράμματα απασχόλησης που συνδυάζονται με την κατάρτιση
- ❖ E3.4: Αναγγελία έναρξης / μεταβολών σύμβασης μαθητείας.

Με την ηλεκτρονική υποβολή

- ❖ Οι Υπηρεσίες του Σ.ΕΠ.Ε. και του Ο.Α.Ε.Δ., έχουν άμεσα στοιχεία για τις επιχειρήσεις και τους εργαζομένους
- ❖ Με την υποχρεωτική υποβολή από 01-03-2013, έχουν εξαλειφθεί οι περιττές ενέργειες (Προσέλευση του εργοδότη στην αρμόδια κατά τόπο Υπηρεσία του Σ.ΕΠ.Ε. ή του Ο.Α.Ε.Δ.)
- ❖ Έχουν περιορισθεί δραστικά τα προβλήματα που παρουσιάζονταν έως σήμερα, λόγω επιπλέον ενεργειών για τον έλεγχο – διασταύρωση της ορθότητας των στοιχείων και την αρχειοθέτησή τους σε φακέλους, χωρίς ουσία, εφόσον δεν γινόταν καμία ηλεκτρονική καταγραφή
- ❖ Έχει βελτιωθεί σημαντικά ο χρόνος ολοκλήρωσης της διαδικασίας (μείωση του χρόνου κατά το 1/6)

- ❖ Έχει μειωθεί το κόστος παροχής υπηρεσιών (αξιοποίηση του ανθρωπίνου δυναμικού του Σ.Ε.Π.Ε. αποκλειστικά στο ελεγκτικό έργο τους)
- ❖ Καταγράφονται σε πραγματικό χρόνο οι μεταβολές του μισθωτού προσωπικού των επιχειρήσεων, αποτυπώνοντας τις ροές μισθωτής απασχόλησης και συνεπώς το δυναμισμό και τις τάσεις της μισθωτής εργασίας στην Ελλάδα
- ❖ Καταγράφεται το σύνολο των μισθωτών εργαζομένων, αλλά και το σύνολο των επιχειρήσεων, οργανισμών και φορέων που απασχολούν μισθωτούς εργαζομένους
- ❖ Από τη βάση των πρωτογενών δεδομένων δύναται να προκύψει πλήθος άλλων δευτερογενών δεδομένων με συνδυασμό παραμέτρων και ερωτημάτων αναζήτησης
- ❖ Με τη δυνατότητα συλλογής διοικητικών στατιστικών δεδομένων, επιτυγχάνεται καλύτερος σχεδιασμός, άσκηση και αξιολόγηση των πολιτικών απασχόλησης και κοινωνικής προστασίας, καθώς και στοχευμένη και αποτελεσματική καταπολέμηση της παραβατικότητας στην αγορά εργασίας
- ❖ Και τέλος, επιταχύνθηκε η ομοιόμορφη εφαρμογή από τις αρμόδιες Υπηρεσίες του Σ.Ε.Π.Ε. και του Ο.Α.Ε.Δ. σε όλη την Επικράτεια, μέσω της χρήσης τυποποιημένων εντύπων που υποβάλλονται σε ενιαίο σύστημα με συγκεκριμένη και ενιαία διαδικασία.

ΜΕΙΩΣΗ ΤΟΥ ΓΡΑΦΕΙΟΚΡΑΤΙΚΟΥ ΚΑΙ ΔΙΟΙΚΗΤΙΚΟΥ ΒΑΡΟΥΣ (Σε σχέση με τη χειρόγραφη υποβολή)				
A/A	ΠΕΡΙΟΔΟΙ ΑΝΑΦΟΡΑΣ	ΥΠΟΒΛΗΘΕΝΤΑ ΕΝΤΥΠΑ	ΓΡΑΦΕΙΟΚΡΑΤΙΚΟ ΚΑΙ ΔΙΟΙΚΗΤΙΚΟ ΒΑΡΟΣ (Σε σχέση με τη χειρόγραφη υποβολή)	ΜΕΙΩΣΗ ΤΟΥ ΓΡΑΦΕΙΟΚΡΑΤΙΚΟΥ ΚΑΙ ΔΙΟΙΚΗΤΙΚΟΥ ΒΑΡΟΥΣ (Σε σχέση με τη χειρόγραφη υποβολή)
1	Οκτ 2011 - Σεπτ 2012 χειρόγραφη υποβολή	2.867.768	30.828.611,00 €	---
2	01.01.2013 - 31.12.2013 ηλεκτρονική υποβολή	3.578.932	25.052.524,00 €	18.789.393,00 €
3	01.01.2014 - 31.12.2014 ηλεκτρονική υποβολή	5.494.040	38.458.280,00 €	28.843.710,00 €
4	01.01.2015 - 31.12.2015 ηλεκτρονική υποβολή	8.842.565	61.897.955,00 €	46.423.466,25 €
5	01.01.2016 - 31.12.2016 ηλεκτρονική υποβολή	10.637.664	74.463.650,00 €	55.847.737,00 €
ΜΕΙΩΣΗ ΤΟΥ ΓΡΑΦΕΙΟΚΡΑΤΙΚΟΥ ΚΑΙ ΔΙΟΙΚΗΤΙΚΟΥ ΒΑΡΟΥΣ (Σε σχέση με τη χειρόγραφη υποβολή)			149.904.306 €	

Υποβολές Εντύπων- Διαχρονικότητα				
ΕΙΔΟΣ ΕΝΤΥΠΟΥ (Αρμοδιότητας Ο.Α.Ε.Δ.)	Έτος 2013	Έτος 2014	Έτος 2015	Έτος 2016
Ε3: Ενιαίο Έντυπο Αναγγελίας Πρόσληψης (Ε3 Αναγγελία Πρόσληψης και Ε4 Συμπληρωματικός Πίνακας Προσωπικού Νέας Πρόσληψης)	1.049.871	1.566.139	1.809.552	2.142.974
Ε5: Αναγγελία οικειοθελούς αποχώρησης μισθωτού	299.197	585.593	705.147	865.941
Ε6: Καταγγελία σύμβασης εργασίας αορίστου χρόνου* (Καταργήθηκε και αντικαταστάθηκε από το Ε6α & το Ε6β)	61.896	*	*	*
ΕΙΔΟΣ ΕΝΤΥΠΟΥ (Αρμοδιότητας Ο.Α.Ε.Δ.)	Έτος 2013	Έτος 2014	Έτος 2015	Έτος 2016
Ε6α: Καταγγελία σύμβασης εργασίας αορίστου χρόνου ΧΩΡΙΣ προειδοποίηση/ΑΤΑΚΤΗ	144.878	278.161	306.648	334.576
Ε6β: Καταγγελία σύμβασης εργασίας αορίστου χρόνου με προειδοποίηση/ΤΑΚΤΙΚΗ	2.888	3.550	3.770	3.210
Ε7: Βεβαίωση-Δήλωση εργοδότη για λύση σύμβασης ορισμένου χρόνου ή έργου	289.038	599.713	694.287	802.987

ΕΙΔΟΣ ΕΝΤΥΠΟΥ (Αρμοδιότητας Σ.Ε.Π.Ε.)	Έτος 2013	Έτος 2014	Έτος 2015	Έτος 2016
Ε4: Πίνακας Προσωπικού	1.319.612	1.769.054	4.142.830	5.193.603
Ε8 & Ε9: Αναγγελία Υπερωριακής Απασχόλησης & Άδεια Υπερωριακής Εργασίας* (καταργήθηκαν και αντικαταστάθηκαν από το Ε8)	8.035	*	*	*
Ε8: Γνωστοποίηση Πραγματοποιηθείσας Υπερωριακής Απασχόλησης	5.860	28.552	33.344	37.802
Ε9: Σύμβαση Εργασίας Μερικής Απασχόλησης και Εκ Περιτροπής Εργασίας (Εφαρμογή από 01.07.2013)	292.027	648.001	733.602	908.572
Ε10: Επιχειρησιακή Συλλογική Σύμβαση Εργασίας (Εφαρμογή από 01.07.2013)	137	288	266	324
Ε11: Γνωστοποίηση Στοιχείων Ετήσιας Κανονικής Άδειας* (Εφαρμογή από 01.01.2015)	*	*	290.887	307.616

ΕΙΔΟΣ ΕΝΤΥΠΟΥ (Αρμοδιότητας Διαχειριστικών Αρχών ή/και Ο.Α.Ε.Δ., κατά περίπτωση εντύπου) (Εφαρμογή από 01.01.2015)*	Έτος 2013	Έτος 2014	Έτος 2015	Έτος 2016
Ε3.1: Αναγγελία έναρξης / μεταβολών απασχόλησης ωφελούμενου από συγχρηματοδοτούμενα προγράμματα κοινωφελούς χαρακτήρα	---	---	44.216	17.412
Ε3.2: Αναγγελία έναρξης / μεταβολών Θεωρητικής Κατάρτισης από πάροχο κατάρτισης ωφελούμενο από συγχρηματοδοτούμενα από το Ευρωπαϊκό Κοινωνικό Ταμείο προγράμματα κατάρτισης ή προγράμματα απασχόλησης που συνδυάζονται με την κατάρτιση	---	---	35.578	8.785
Ε3.3: Αναγγελία έναρξης / μεταβολών Πρακτικής Άσκησης σε εργοδότη ωφελούμενο από συγχρηματοδοτούμενα από το Ευρωπαϊκό Κοινωνικό Ταμείο προγράμματα απασχόλησης που συνδυάζονται με την κατάρτιση	---	---	35.193	5.910
Ε3.4: Αναγγελία έναρξης / μεταβολών σύμβασης μαθητείας (Ο.Α.Ε.Δ.)	---	---	7.245	7.952

Καταγραφή Ενδεικτικά της Κινητικότητας Διαχρονικά			
Ημερομηνία	Εξυπηρετούμενες Επιχειρήσεις	Εξυπηρετούμενα Παραρτήματα Επιχειρήσεων	Συνολικός αριθμός Καταχωρημένων Εργαζομένων
31/05/2013	126.787	---	922.737
01/10/2013	188.602	---	1.486.474
02/01/2014	257.285	---	2.235.832
03/02/2015	315.620	---	3.335.483
02/09/2015	341.102	473.130	---
5/1/2016	355.131	492.681	---
1/12/2016	395.475	545.437	5.135.705

3.3 Συμμετοχή σε Επιτροπές και Ομάδες Εργασίας

ως ακολούθως:

- ❖ Συμμετοχή σε Επιτροπές Εργασίας της Περιφερειακής Ενότητας Κεντρικού, Νοτίου, Δυτικού και Βορείου Τομέα Αθηνών, καθώς και στις Συμβουλευτικές Επιτροπές του Ο.Α.Ε.Δ. της Περιφερειακής Δ/σης Αττικής & Νήσων
- ❖ Συμμετοχή στο Υπηρεσιακό Συμβούλιο του Υπουργείου Εργασίας, Κοινωνικής Ασφάλισης και Κοινωνικής Αλληλεγγύης και Φορέων αυτού
- ❖ Συμμετοχή στο Πειθαρχικό Συμβούλιο υπαλλήλων του Υπουργείου Εργασίας, Κοινωνικής Ασφάλισης και Κοινωνικής Αλληλεγγύης και Φορέων αυτού
- ❖ Συμμετοχή στην Ομάδα Διαχείρισης του Πληροφοριακού Συστήματος του Υπουργείου Εργασίας, Κοινωνικής Ασφάλισης και Πρόνοιας (Σ.Ε.Π.Ε. –Ο.Α.Ε.Δ. – ΙΚΑ-ΕΤΑΜ) «ΕΡΓΑΝΗ»
- ❖ Συμμετοχή σε Ομάδες Εργασίας ΥΠ.Ε.Κ.Α.Α.-Σ.Ε.Π.Ε.-Ο.Α.Ε.Δ.-Ι.Κ.Α., για την υλοποίηση σημαντικών αναβαθμίσεων, με κύρια αίτια την εξυπηρέτηση των αναγκών και απαιτήσεων της αγοράς εργασίας και την προσαρμογή στις αλλαγές και τις ανάγκες ανάπτυξης και βελτίωσης του ΠΣ Εργάνη. **Ενδεικτικά, αναφέρονται ακολούθως οι σημαντικότερες βελτιώσεις:**
 - Βελτιώσεις στις Ομαδικές υποβολές, με τη Μαζική Καταχώρηση στοιχείων του Εντύπου Ε4 «Πίνακα Προσωπικού» με χρήση αρχείου (*.xml)
 - ❖ Ε4 ΕΤΗΣΙΟΣ
 - ❖ Ε4 ΕΤΗΣΙΟΣ ΣΥΜΠΛΗΡΩΜΑΤΙΚΟΣ
 - ❖ Ε4 ΑΡΧΙΚΟΣ
 - ❖ Ε4 ΤΡΟΠΟΠΟΙΗΤΙΚΟΣ ΑΠΟΔΟΧΩΝ
 - ❖ Ε4 ΣΥΜΠΛΗΡΩΜΑΤΙΚΟΣ ΩΡΑΡΙΟΥ
 - Δυνατότητα Μαζικής Καταχώρησης στο σύνολο των στοιχείων του εντύπου Ε4, και μάλιστα δίδεται η δυνατότητα με ένα μόνο αρχείο *.xml να καταχωρούνται στο «ΕΡΓΑΝΗ» περισσότερα έντυπα Ε4.
 - Νέα έκδοση στο Ε3 «Ενιαίο Έντυπο Αναγγελίας Πρόσληψης (Ε3 Αναγγελία Πρόσληψης και Ε4 Συμπληρωματικός Πίνακας Προσωπικού Νέας Πρόσληψης)»
 - Διάθεση στις επιχειρήσεις, οργανισμούς και φορείς, της Απεικόνισης Τρέχουσας Κατάστασης, η οποία θα προστεθεί στο μενού «Μητρώα» με νέα επιλογή - «Εργατικό Δυναμικό» - οπότε δημιουργείται, βάσει των στοιχείων που προκύπτουν, η τρέχουσα κατάσταση
 - Προσθήκες αλλαγές και βελτιώσεις στα πεδία των εντύπων – Στοιχείων
 - Προσθήκες, αλλαγές και βελτιώσεις στα εξαγώγιμα στοιχεία των εσωτερικών χρηστών, αρκετές για τη συλλογή διοικητικών πρωτογενών και δευτερογενών δεδομένων στο Π.Σ. Εργάνη, ώστε να επιτυγχάνεται καλύτερος σχεδιασμός άσκησης και αξιολόγησης των πολιτικών απασχόλησης και κοινωνικής προστασίας, καθώς και στοχευμένη και αποτελεσματική καταπολέμηση της παραβατικότητας στην αγορά εργασίας
 - Διάθεση της Απεικόνισης στοιχείων εργαζομένων, μέσω διασύνδεσης των συστημάτων Α.Α.Δ.Ε. και ΠΣ ΕΡΓΑΝΗ

- Αναβάθμιση των εντύπων Ε4 – Πίνακας Προσωπικού, με προσθήκη πεδίων που αφορούν την υπηκοότητα, το εκπαιδευτικό επίπεδο, καθώς και την επιλογή μισθού ή ημερομίσθιου ή ωρομισθίου σε σχέση με το καθεστώς απασχόλησης και την ιδιότητα του εργαζομένου ως υπάλληλος ή εργάτης **και**
- Νέα έκδοση στο Ε3.2 «Αναγγελία έναρξης / μεταβολών Θεωρητικής Κατάρτισης από πάροχο κατάρτισης ωφελούμενου από συγχρηματοδοτούμενα από το Ευρωπαϊκό Κοινωνικό Ταμείο, προγράμματα κατάρτισης ή προγράμματα απασχόλησης που συνδυάζονται με την κατάρτιση» και νέα έκδοση στα στοιχεία του εντύπου Ε3.2 και συγκεκριμένα στην **Ενότητα Ε και**
- ❖ Συμμετοχή σε Ομάδες Εργασίας Υ.Ε.Κ.Α.Π.-Σ.Ε.Π.Ε.-Ο.Α.Ε.Δ. για σχέδιο επέκτασης και εμπλουτισμού των παρεχόμενων υπηρεσιών του ΠΣ Σ.Ε.Π.Ε.-Ο.Α.Ε.Δ.-ΙΚΑ_ΕΤΑΜ, «ΕΡΓΑΝΗ» μέσω **Διαλειτουργικότητας με συναφή Ολοκληρωμένα Πληροφοριακά Συστήματα της Δημόσιας Διοίκησης:**
 - **Με το ΟΠΣ-Ι.Κ.Α.**
 - **Με το ΟΠΣ-Ο.Α.Ε.Δ.**
 - **Με τη Γ.Γ.Π.Σ. και την Α.Α.Δ.Ε.** για ανταλλαγή δεδομένων, αντιπαραβολή και εμπλουτισμό στοιχείων, καθώς και τη διασταύρωση στοιχείων εργαζομένων μέσω διασύνδεσης των συστημάτων Γ.Γ.Π.Σ. και ΠΣ ΕΡΓΑΝΗ
 - **Με την Η.ΔΙ.Κ.Α.** για αντιπαραβολή και εμπλουτισμό στοιχείων Φυσικών Προσώπων
 - **Με το ΟΠΣ - Σ.Ε.Π.Ε.** για ανταλλαγή δεδομένων **και**
 - **Με τα Ο.ΜΕ.Δ., Ε.Ε.Τ.Α.Α., Γ.Γ.Δ.Ε., ΕΛ.ΣΤΑΤ., Υπηρεσίες Μιας Στάσης (Υ.Ε.Κ.Α.)** για διάθεση δεδομένων.

3.4 Άλλες δραστηριότητες

Ενημέρωση υπό μορφή παρουσίασης σε στελέχη Δημοσίων Φορέων της Ελληνικής Διοίκησης και Μεγάλων Επιχειρήσεων, για την ηλεκτρονική υποβολή **εντύπων στο Πληροφοριακό Σύστημα Σ.Ε.Π.Ε.-Ο.Α.Ε.Δ.-ΙΚΑ_ΕΤΑΜ «ΕΡΓΑΝΗ».**

Παρακολούθηση, **στο Πληροφοριακό Σύστημα Σ.Ε.Π.Ε.-Ο.Α.Ε.Δ.-ΙΚΑ_ΕΤΑΜ «ΕΡΓΑΝΗ», της ροής για την ηλεκτρονική υποβολή των εντύπων από τις επιχειρήσεις.**

Παρακολούθηση, **στο Πληροφοριακό Σύστημα Σ.Ε.Π.Ε.-Ο.Α.Ε.Δ.-ΙΚΑ_ΕΤΑΜ, της ροής** των Επιχειρησιακών Συλλογικών Συμβάσεων Εργασίας, εξαγωγή διοικητικών στατιστικών δεδομένων και αποστολή τους στη Δ/νση Αμοιβής του Υπουργείου Εργασίας, Κοινωνικής Ασφάλισης και Πρόνοιας.

Τέλος, στα πλαίσια της καταπολέμησης της αδήλωτης εργασίας, διενεργήθηκαν κοινοί έλεγχοι.

Δ. ΑΠΟΛΟΓΙΣΜΟΣ ΔΡΑΣΗΣ ΤΟΥ ΤΜΗΜΑΤΟΣ ΥΠΟΣΤΗΡΙΞΗΣ ΤΟΥ Σ.Ε.Π.Ε.**1. Διάρθρωση του Σ.Ε.Π.Ε.**

Με το ΠΔ 113/2014 (ΦΕΚ 180/Α/29.08.2014) το οποίο εφαρμόστηκε από 30.10.2014 το Σ.Ε.Π.Ε. διαθέτει **77** Τμήματα Επιθεώρησης Εργασιακών Σχέσεων και **40** Τμήματα Επιθεώρησης Ασφάλειας και Υγείας στην Εργασία, τα οποία ανήκουν σε Περιφερειακές Διευθύνσεις Επιθεώρησης Εργασιακών Σχέσεων και Ασφάλειας και Υγείας στην Εργασία αντίστοιχα, ανά την επικράτεια. Σε επιτελικό επίπεδο λειτουργούν **2** επιτελικές και συντονιστικές Διευθύνσεις στην Κεντρική Υπηρεσία με **4** συνολικά Τμήματα και **1** Τμήμα Υποστήριξης του Σ.Ε.Π.Ε. Παράλληλα, λειτουργεί η Υπηρεσία Ειδικών Επιθεωρητών Εργασίας που υπάγεται απ' ευθείας στον Ειδικό Γραμματέα του Σώματος.

Ο ακόλουθος Πίνακας παρουσιάζει τη σημερινή διάρθρωση των Υπηρεσιών του Σ.Ε.Π.Ε.

ΠΙΝΑΚΑΣ: ΔΙΑΡΘΡΩΣΗ ΤΩΝ ΥΠΗΡΕΣΙΩΝ ΤΟΥ Σ.Ε.Π.Ε.
(όπως λειτουργούν με την οργανωτική δομή του ΠΔ 113/14)

<u>ΚΕΝΤΡΙΚΗ ΥΠΗΡΕΣΙΑ Σ.Ε.Π.Ε.</u> (Επιτελικές Διευθύνσεις)	2	<u>ΠΕΡΙΦΕΡΕΙΑΚΕΣ ΥΠΗΡΕΣΙΕΣ ΕΠΙΘΕΩΡΗΣΗΣ ΕΡΓΑΣΙΑΚΩΝ ΣΧΕΣΕΩΝ</u>	10	<u>ΠΕΡΙΦΕΡΕΙΑΚΕΣ ΥΠΗΡΕΣΙΕΣ ΕΠΙΘΕΩΡΗΣΗΣ ΑΣΦΑΛΕΙΑΣ ΚΑΙ ΥΓΕΙΑΣ ΣΤΗΝ ΕΡΓΑΣΙΑ</u>	5
ΤΜΗΜΑΤΑ ΚΕΝΤΡΙΚΗΣ ΥΠΗΡΕΣΙΑΣ	5	ΤΜΗΜΑΤΑ ΣΥΝΤΟΝΙΣΜΟΥ ΕΠΙΘΕΩΡΗΣΗΣ ΕΡΓΑΣΙΑΚΩΝ ΣΧΕΣΕΩΝ	10	ΤΜΗΜΑΤΑ ΣΥΝΤΟΝΙΣΜΟΥ ΕΠΙΘΕΩΡΗΣΗΣ ΑΣΦΑΛΕΙΑΣ ΚΑΙ ΥΓΕΙΑΣ ΣΤΗΝ ΕΡΓΑΣΙΑ	5
ΥΠΗΡΕΣΙΑ ΕΙΔΙΚΩΝ ΕΠΙΘΕΩΡΗΤΩΝ	1	ΤΜΗΜΑΤΑ ΕΠΙΘΕΩΡΗΣΗΣ ΕΡΓΑΣΙΑΚΩΝ ΣΧΕΣΕΩΝ	67	ΤΜΗΜΑΤΑ ΕΠΙΘΕΩΡΗΣΗΣ ΑΣΦΑΛΕΙΑΣ ΚΑΙ ΥΓΕΙΑΣ ΣΤΗΝ ΕΡΓΑΣΙΑ	35

Οι Υπηρεσίες Επιθεώρησης Εργασίας εντάσσονται σε δύο βασικούς και διακριτούς κλάδους, με σαφώς καθορισμένα αντικείμενα και αρμοδιότητες. Ειδικότερα:

- Οι **Υπηρεσίες Επιθεώρησης Εργασιακών Σχέσεων** έχουν ως αντικείμενο τη διενέργεια ελέγχων στις επιχειρήσεις και σε κάθε χώρο εργασίας για την επίβλεψη και την εφαρμογή της εργατικής νομοθεσίας, καθώς και την παροχή ενημέρωσης, συμβουλών και οδηγιών στους εργαζόμενους και στους εργοδότες, για την αποτελεσματική εφαρμογή των κείμενων διατάξεων.
- Οι **Υπηρεσίες Επιθεώρησης Ασφάλειας και Υγείας στην Εργασία** έχουν ως αντικείμενο τη διενέργεια ελέγχων στις επιχειρήσεις και σε κάθε χώρο εργασίας για την επίβλεψη και την εφαρμογή της εργατικής νομοθεσίας για την ασφάλεια και την υγεία των εργαζομένων, την έρευνα των αιτιών των σοβαρών και θανατηφόρων εργατικών ατυχημάτων και των επαγγελματικών νόσων, την υπόδειξη στους εργοδότες μέτρων για τη διαφύλαξη της υγείας και της ασφάλειας των εργαζομένων, καθώς και την παροχή ενημέρωσης, συμβουλών και οδηγιών στους εργαζόμενους και στους εργοδότες για τα θέματα αυτά.

2. Στελέχωση του Σ.ΕΠ.Ε.

- Η στελέχωση όλων των Υπηρεσιών του Σ.ΕΠ.Ε., καθώς και η κατανομή του προσωπικού, σχεδιάστηκαν στο πλαίσιο της Διοικητικής Μεταρρύθμισης και υλοποιήθηκαν με το Π.Δ. 113/2014 (ΦΕΚ 180/Α/29.08.2014), το οποίο εφαρμόστηκε από 30.10.2014.
- Το σύνολο του προσωπικού του Σ.ΕΠ.Ε. ανέρχεται την **31.12.2016** στους **737** υπαλλήλους, εκ των οποίων **571** Επιθεωρητές Εργασίας (**320** Επιθεωρητές Εργασιακών Σχέσεων και **251** Επιθεωρητές Ασφάλειας και Υγείας στην Εργασία).
- Κατά το έτος **2016** το Σ.ΕΠ.Ε. προχώρησε στην πρόσληψη τριάντα εννέα (**39**) υπαλλήλων, με την προκήρυξη υπ' αριθμ. 1ΕΓ/2016, που αφορούσε επιλαχόντες του γραπτού διαγωνισμού Α.Σ.Ε.Π. έτους 1998.
- Επισημαίνεται ότι οι Επιθεωρητές Εργασίας που υπηρετούν στις επιτελικές Διευθύνσεις της Κεντρικής Υπηρεσίας του Σ.ΕΠ.Ε., συμμετέχουν σε συνεργεία προγραμματισμένων ελέγχων μηνιαίως, συμβάλλουν στην επίτευξη του αριθμού των πραγματοποιηθέντων ελέγχων των περιφερειακών υπηρεσιών του λεκανοπεδίου Αττικής και συνδράμουν στην απρόσκοπτη δωρη λειτουργία του Κέντρου Λήψης Καταγγελιών (τηλεφωνικός αριθμός **15512**).

3. Θέματα Προσωπικού

- Αξιολόγηση και εισήγηση προς το ΥΠ.Ε.Κ.Α.Α., αναφορικά με αιτήσεις υπαλλήλων του Σ.ΕΠ.Ε. πανελλαδικά, για θέματα **υπηρεσιακών μεταβολών**-κινητικότητας στις ακόλουθες περιπτώσεις:
 - **12** αιτήσεις για μετάθεση
 - **20** αιτήσεις για απόσπαση και
 - **12** αιτήσεις για μετάταξη
- Αξιολόγηση και εισήγηση προς το ΥΠ.Ε.Κ.Α.Α., αναφορικά με αιτήσεις υπαλλήλων του Σ.ΕΠ.Ε. για χορήγηση
 - αδειών άσκησης ιδιωτικού έργου με αμοιβή (διεκπεραίωση **9** αιτήσεων)
 - αναρρωτικών αδειών (διεκπεραίωση **71** αιτήσεων)
 - αδειών ασθένειας τέκνου (διεκπεραίωση **1** αίτησης)
 - αδειών άνευ αποδοχών (διεκπεραίωση **8** αιτήσεων)
 - αδειών υπηρεσιακής εκπαίδευσης και για επιστημονικούς λόγους (διεκπεραίωση **9** αιτήσεων).
- Διαβιβάστηκαν **3** εισηγήσεις προς το ΥΠ.Ε.Κ.Α.Α., αναφορικά με την αναπλήρωση θέσεων Προϊσταμένων Τμημάτων και Διευθύνσεων.
- Έκδοση αποφάσεων:
 - αναρρωτικών αδειών (**5** αποφάσεις)
 - αδειών άνευ αποδοχών (**2** αποφάσεις)
 - ειδικών αδειών (**8** αποφάσεις)
 - αδειών εξετάσεων (**58** αποφάσεις)
 - αδειών μητρότητας (**2** αποφάσεις)

4. Τήρηση Στοιχείων Προσωπικού

- **Επικαιροποίηση και ανάπτυξη του προγράμματος τήρησης δυναμολογίου.** Το δυναμολόγιο της Υπηρεσίας τηρείται ηλεκτρονικά σε βάση δεδομένων (access) και word. Επίσης, τηρούνται ηλεκτρονικά, σε μορφή excel, πίνακες στους οποίους παρουσιάζεται ο αριθμός των υπηρετούντων υπαλλήλων του Σ.ΕΠ.Ε. ανά κλάδο και πτυχίο. Στα προγράμματα αυτά γίνεται συνεχής παρακολούθηση και ενημέρωση, αναφορικά τόσο με το προσωπικό του Σ.ΕΠ.Ε. (π.χ. υπηρεσιακές μεταβολές, άδειες, κ.τ.λ.) όσο και με τις προσλήψεις, μετατάξεις ή αποχωρήσεις. Παράλληλα, πραγματοποιήθηκε η αναγκαία αναβάθμιση των παραπάνω ηλεκτρονικών αρχείων.

5. Απαντήσεις σε ερωτήσεις Βουλευτών, Εργατικών Κέντρων και άλλων φορέων – Αποστολή κλήσεων προσφυγών και δικαστικών αποφάσεων

Η Υπηρεσία απάντησε σε δύο (2) ερωτήσεις βουλευτών, Εργατικών Κέντρων και άλλων φορέων.

Οι ερωτήσεις αφορούσαν την αναβάθμιση του Σ.ΕΠ.Ε. μέσω του ΟΠΣ και τη στέγαση των υπηρεσιών.

Επίσης, από το Τμήμα Υποστήριξης του Σ.ΕΠ.Ε. αποστέλλονται προς τις Υπηρεσίες του Σ.ΕΠ.Ε. κλήσεις, προσφυγές και δικαστικές αποφάσεις που αφορούν πράξεις επιβολής προστίμων.

6. Συμμετοχή σε Επιτροπές, Συμβούλια και Συλλογικά Όργανα της Διοίκησης

Το Σ.ΕΠ.Ε., εκτός από την τήρηση της Εργατικής Νομοθεσίας, επιτελεί σημαντικό κοινωνικό ρόλο, διαμεσολαβητικό και ρυθμιστικό, με τους κοινωνικούς εταίρους, σε θέματα τόσο εργασιακά όσο και ευρύτερα κοινωνικά, αντιπροσωπεύοντας τη Διοίκηση ως εμπειρογνώμονες της Εργατικής Νομοθεσίας. Συμμετέχει με εκπροσώπους του σε πλήθος Επιτροπών και Συμβουλίων Πανελλαδικά. Συμμετέχει σε Συλλογικά Όργανα Περιφερειακού Ενδιαφέροντος, σε Συλλογικά Όργανα άλλων φορέων και Οργανισμών και σε Συλλογικά Όργανα Επιχειρήσεων (όπως πχ ΚΤΕΛ).

Κατά το έτος **2016** έγιναν εισηγήσεις για τη συμμετοχή υπαλλήλων στις ακόλουθες επιτροπές πανελλαδικά:

- Για τη συγκρότηση των **Τοπικών Διοικητικών Επιτροπών στα υποκαταστήματα του Ι.Κ.Α.** έγιναν **ένδεκα (11) προτάσεις υπόδειξης εκπροσώπων** της Υπηρεσίας μας
- Για τις Επιτροπές **Ρυθμίσεων Φορτοεκφορτώσεων Λιμένων και Ξηράς**, οι οποίες γνωμοδοτούν, μεταξύ άλλων, σχετικά με τα ζητήματα των φορτοεκφορτώσεων, έγινε **μία (1) πρόταση υπόδειξης εκπροσώπων** της Υπηρεσίας μας
- Στα **Κ.Τ.Ε.Λ.** λειτουργούν **Πειθαρχικά Συμβούλια και Συμβούλια Εφέσεων**, για τα οποία έγινε **μία (1) πρόταση υπόδειξης εκπροσώπων** της Υπηρεσίας μας
- Για την **Επιτροπή Υγιεινής και Ασφάλειας της Εργασίας (Ε.Υ.Α.Ε.)**, στις αρμοδιότητες της οποίας περιλαμβάνεται η γνωμοδότηση σχετικά με τις διατάξεις για την υγιεινή και ασφάλεια της εργασίας και την προστασία της υγείας των εργαζομένων, έγιναν **δύο (2) προτάσεις υπόδειξης εκπροσώπων** της Υπηρεσίας μας

- **Μικτή Επιτροπή Ελέγχων σε Οικοδομές και Εργοταξιακά Έργα** για τις οποίες έγιναν **δύο (2)** εισηγήσεις συμμετοχής υπαλλήλων
- Για τις **Επιτροπές του Ο.Α.Ε.Ε.** έγιναν **τέσσερις (4)** εισηγήσεις συμμετοχής υπαλλήλων της Υπηρεσίας μας
- Επίσης, σε κάθε πρώην Νομαρχία λειτουργεί **Επιτροπή Εργασίας**, με βασική αρμοδιότητα τη γνωμοδότηση για την κύρωση κανονισμών εργασίας επιχειρήσεων, πλην εκείνων που υπάγονται στο Δημόσιο Τομέα, για τη συγκρότηση των οποίων έγιναν **δύο (2) προτάσεις υπόδειξης εκπροσώπων** της Υπηρεσίας μας
- Για την **Επιτροπή Ι.Γ.Ε.Ε. (Ιδιωτικά Γραφεία Ευρέσεως Εργασίας)**, έγιναν **έξι (6)** εισηγήσεις συμμετοχής υπαλλήλων
- Για την **Επιτροπή Μικτών Συνεργειών Οδικών Μεταφορών**, έγινε **μία (1)** εισήγηση συμμετοχής υπαλλήλων
- Για διάφορες Επιτροπές σχετικά με τη λειτουργία του Σ.Ε.Π.Ε., έγιναν **έξι (6)** εισηγήσεις συμμετοχής υπαλλήλων
- Παράλληλα, γίνεται παρακολούθηση και επικαιροποίηση ηλεκτρονικού **πίνακα** με τη συμμετοχή των υπαλλήλων του Σώματος σε Επιτροπές και Συμβούλια.

7. Οικονομική διαχείριση – Υλοποίηση του Προϋπολογισμού έτους 2016

Το **2016**, ο αρχικά εγκεκριμένος προϋπολογισμός του Σ.Ε.Π.Ε. ανήλθε στο ποσό των **19.279.300 €** (ενώ το **2015** ήταν **19.196.000 €** και το **2014** ήταν **19.994.000 €**). Στο στενό αυτό δημοσιονομικό πλαίσιο:

- Έγινε συγκέντρωση και καταγραφή των προϋπολογισμών όλων των Τμημάτων και Διευθύνσεων του Σ.Ε.Π.Ε., για το **2016**
- Με συνεχή συνεργασία με τη Διεύθυνση Οικονομικού του ΥΠ.Ε.Κ.Α.Α., έγιναν εισηγήσεις για μεταφορά πιστώσεων από τον ΚΑΕ 3714 (20% προστίμων), βάσει της Κ.Υ.Α. 4691/1491-23/3/2012, στους ΚΑΕ εξόδων του Σ.Ε.Π.Ε. και επιτεύχθηκε **μερική ανακατανομή** των πιστώσεων, ώστε να καλυφθούν αποτελεσματικότερα οι λειτουργικές δαπάνες των Υπηρεσιών.
- Έγινε εισήγηση για την ορθολογικότερη κατανομή στις Υπηρεσίες του Σ.Ε.Π.Ε. πανελλαδικά, των εγκριθέντων ποσών του προϋπολογισμού του **2016**, μέσω **επιτροπικών ενταλμάτων** για τα **4** τρίμηνα του **2016** και με έκτακτα επιτροπικά, όταν χρειαζόταν
- Έγινε συγκέντρωση, καταγραφή και αξιολόγηση των αιτημάτων όλων των Υπηρεσιών για το **2016**, με βάση τις διαθέσιμες πιστώσεις που υπήρχαν ανά ΚΑΕ
- Εστάλησαν εγκύκλιοι με κατευθύνσεις για τη σωστή εκτέλεση του προϋπολογισμού του **2016** προς όλες τις Υπηρεσίες **και**
- Συγκεντρώθηκαν μηνιαία στοιχεία για τις ανεξόφλητες υποχρεώσεις και το μητρώο δεσμεύσεων των υπηρεσιών του Σ.Ε.Π.Ε..

8. Σχετικά με θέματα Τεχνικής Υποστήριξης

Στη διάρκεια του **2016** πραγματοποιήθηκαν οι ακόλουθες δράσεις:

- Τεχνική υποστήριξη των γραφείων της Κ.Υ. του Σ.ΕΠ.Ε., αναφορικά με δράσεις και ενέργειες για την επισκευή και συντήρηση των κτιριακών υποδομών των γραφείων και ιδιαίτερα του ηλεκτρομηχανολογικού, ηλεκτρονικού και λοιπού δομικού εξοπλισμού (ηλεκτρικές εγκαταστάσεις, υδραυλικές εγκαταστάσεις, συστήματα πυροπροστασίας και πυρανίχνευσης, κεντρικά και ατομικά συστήματα ψύξης- θέρμανσης, συντήρηση υποσταθμού κ.λπ.)
- Τεχνική υποστήριξη της Κ.Υ. του Σ.ΕΠ.Ε., αναφορικά με δράσεις και ενέργειες για την επισκευή, συντήρηση και προμήθεια του απαραίτητου εξοπλισμού εργασίας (τηλεφωνικό κέντρο, φωτοτυπικά μηχανήματα, τηλεφωνικές συνδέσεις, FAX, κ.λπ.)
- Μέριμνα εφοδιασμού και προμήθειας υλικών αναγκαιών για την ορθή λειτουργία κτιρίου και γραφείων (γραφική ύλη, είδη καθαριότητας, μελανιών, πετρελαίου, κ.λπ.)
- Επίλυση θεσμικών και λειτουργικών προβλημάτων αναφορικά με τη κίνηση των υπηρεσιακών αυτοκινήτων του Σ.ΕΠ.Ε..

9. Σχετικά με θέματα Τηλεφωνικής Γραμμής Καταγγελιών 15512

Κατά το έτος **2016**, η τηλεφωνική γραμμή καταγγελιών **15512**, η οποία αφορά επώνυμες ή ανώνυμες καταγγελίες σχετικά με παραβάσεις εργατικής νομοθεσίας και αδήλωτης εργασίας, δέχθηκε **2.059** τηλεφωνικές καταγγελίες.

Το μεγαλύτερο ποσοστό των καταγγελιών αφορούσε περιπτώσεις μη καταβολής δεδουλευμένων, υπερωριακής απασχόλησης χωρίς τις αντίστοιχες αποδοχές, αδήλωτης και ανασφάλιστης εργασίας, μη καταβολή δώρου Χριστουγέννων και Πάσχα, καθώς και μη καταβολή επιδόματος αδείας. Επίσης, υποβλήθηκαν και καταγγελίες για παραβάσεις διατάξεων που αφορούν την ασφάλεια και υγεία των εργαζομένων.

ΔΕΥΤΕΡΟ ΜΕΡΟΣ

ΠΡΟΓΡΑΜΜΑΤΙΣΜΟΣ ΔΡΑΣΗΣ ΤΟΥ Σ.ΕΠ.Ε. ΓΙΑ ΤΟ ΕΤΟΣ 2017

Α. ΠΡΟΓΡΑΜΜΑΤΙΣΜΟΣ ΔΡΑΣΗΣ ΤΗΣ ΕΠΙΘΕΩΡΗΣΗΣ ΑΣΦΑΛΕΙΑΣ & ΥΓΕΙΑΣ ΣΤΗΝ ΕΡΓΑΣΙΑ

Προγραμματισμός δράσης των Περιφερειακών Υπηρεσιών Επιθεώρησης Ασφάλειας και Υγείας στην Εργασία του Σ.ΕΠ.Ε.

1. ΕΛΕΓΚΤΙΚΟ ΕΡΓΟ**1.1 Γενικά**

Για την κατάρτιση του προγραμματισμού ελεγκτικής δράσης των Περιφερειακών Υπηρεσιών Ασφάλειας και Υγείας στην Εργασία και την κατανομή των ελέγχων ανά κλάδο οικονομικής δραστηριότητας για το έτος **2017**, ελήφθησαν υπόψη:

- τα συμπεράσματα από τη στατιστική επεξεργασία των στοιχείων που απέστειλαν στη Δ/ση Προγραμματισμού και Συντονισμού Επιθεώρησης Α.Υ.Ε. της Κεντρικής Υπηρεσίας του Σ.ΕΠ.Ε. οι Περιφερειακές Υπηρεσίες Επιθεώρησης Α.Υ.Ε., αναφορικά με τις διαπιστωθείσες, κατά τους ελέγχους, ελλείψεις μέτρων ασφαλείας ανά κλάδο οικονομικής δραστηριότητας, τις επιβληθείσες κυρώσεις και τα διερευνηθέντα εργατικά ατυχήματα
- οι προτάσεις των Περιφερειακών Υπηρεσιών αναφορικά με την κατανομή των ελέγχων ανά κλάδο οικονομικής δραστηριότητας και την πραγματοποίηση στοχευμένων προγραμμάτων ελέγχων, βάσει των γεωγραφικών χαρακτηριστικών και των αναπτυξιακών ιδιαιτεροτήτων των επί μέρους περιοχών που υπάγονται στην αρμοδιότητα κάθε Περιφερειακής Υπηρεσίας
- οι μεταβολές στις μορφές εργασίας και στον τομέα της τεχνολογίας και των μεθόδων παραγωγής και τέλος
- ο αριθμός των υπηρετούντων Επιθεωρητών ανά Π.Δ.Ε.Α.Υ.Ε., για τον προσδιορισμό του αριθμού των ελέγχων.

Ο Πίνακας με τον ελάχιστο αριθμό των ελέγχων που προγραμματίζεται να διενεργηθούν ανά Π.Δ.Ε.Α.Υ.Ε. και κλάδο οικονομικής δραστηριότητας για το έτος **2017** παρατίθεται παρακάτω.

ΚΩΔΙΚΟΣ ΚΛΑΔΟΥ (Διψήφια Ταξινόμηση)	ΠΕΡΙΓΡΑΦΗ ΚΛΑΔΩΝ ΟΙΚΟΝΟΜΙΚΗΣ ΔΡΑΣΤΗΡΙΟΤΗΤΑΣ (ανά διψήφιο κωδικό σύμφωνα με ΣΤΑΚΟΔ-2008)	ΠΔΕΑΥΕ ΑΘΗΝΩΝ, ΑΝ. ΑΤΤΙΚΗΣ & ΚΡΗΤΗΣ	ΠΔΕΑΥΕ ΠΕΙΡΑΙΑ, ΔΥΤ. ΑΤΤΙΚΗΣ & ΑΙΓΑΙΟΥ	ΠΔΕΑΥΕ ΠΕΛΟΠ/ΣΟΥ, ΗΠΕΙΡΟΥ & Ι.ΝΗΣΩΝ	ΠΔΕΑΥΕ ΘΕΣΣΑΛΙΑΣ, ΣΤΕΡΕΑΣ ΕΛΛΑΔΑΣ	ΠΔΕΑΥΕ ΜΑΚΕΔΟΝΙΑΣ-ΘΡΑΚΗΣ	ΠΡΟΓΡΑΜΜΑΤΙΣΜΟΣ 2017 (Σύνολο Ελέγχων)
10	Βιομηχανία Τροφίμων	250	179	400	382	569	1.780
11	Ποτοποιία	22	37	40	31	38	168
13	Παραγωγή κλωστοϋφαντουργικών υλών	22	23	20	27	13	105
14	Κατασκευή ειδών ένδυσης	22	23	20	10	63	138
16	Βιομηχανίες Ξύλου-Προϊόντα από Ξύλο και Φελλό (εκτός επίπλων)-Καλαθοποιία	27	23	40	34	19	143
17	Χαρτοποιία & κατασκευή χαρτινών προϊόντων	22	23	12	38	32	127
18	Εκτυπώσεις και αναπαραγωγή προεγγεγραμμένων μεσών	22	14	16	19	13	84
19	Παραγωγή οπτανθρακα και προϊόντων διύλισης πετρελαίου	4	74	1	4	13	96
20	Παραγωγή χημικών ουσιών και προϊόντων	38	60	20	57	51	226
21	Παραγωγή βασικών φαρμακευτικών προϊόντων και φαρμακευτικών σκευασμάτων	27	14	20	11	13	85
22	Κατασκευή προϊόντων από ελαστικό (καουτσούκ) και πλαστικές ύλες	33	46	20	57	63	219
23	Παραγωγή άλλων μη μεταλλικών ορυκτών προϊόντων	22	23	40	57	82	224
24	Παραγωγή Βασικών Μετάλλων	27	23	20	57	13	140
25	Κατασκευή μεταλλικών προϊόντων πλην μηχανημάτων και ειδών εξοπλισμού	60	106	80	145	158	549
27	Κατασκευή ηλεκτρολογικού εξοπλισμού	22	23	20	23	25	113
28	Κατασκευή μηχανημάτων και ειδών εξοπλισμού π.δ.κ.α.	22	23	20	8	95	168
30	Κατασκευή λοιπού εξοπλισμού μεταφορών	16	432	12	15	6	481
31	Κατασκευή επίπλων	49	14	40	50	63	216
33	Επισκευή & εγκατάσταση μηχανημάτων & εξοπλισμού	43	23	20	92	32	210
35	Παροχή ηλεκτρικού ρεύματος, φυσικού αερίου, ατμού & κλιματισμού	49	46	60	31	82	268
36	Συλλογή, επεξεργασία & παροχή νερού	11	9	20	11	25	76
38	Συλλογή, επεξεργασία & διάθεση αποβλήτων. Ανάκτηση υλικών	60	83	60	38	158	399
41-42-43	Κατασκευές	978	827	881	573	758	4.017
45	Χονδρικό & Λιανικό εμπόριο. Επισκευή οχημάτων & μοτοσυκλετών	87	138	160	76	190	651
46	Χονδρικό εμπόριο εκτός οχημάτων & μοτοσυκλετών	163	115	80	80	316	754
47	Λιανικό εμπόριο εκτός οχημάτων & μοτοσυκλετών	924	689	561	695	1099	3.968
49	Χερσαίες και μέσω αγωγών μεταφορές	109	51	40	27	139	366
52	Αποθήκευση & υποστηρικτικές προς τη μεταφορά δραστηριότητες	163	276	40	76	76	631
53	Ταχυδρομικές & ταχυμεταφορικές δραστηριότητες	43	46	40	42	57	228
55	Καταλύματα	315	202	200	76	177	970
56	Δραστηριότητες υπηρεσιών εστίασης	494	230	280	229	442	1.675
61	Τηλεπικοινωνίες	103	18	20	23	63	227
64	Χρηματοπιστωτικές Υπηρεσίες πλην Ασφαλιστικών δραστηριοτήτων-Συναξ. Ταμείων	71	46	20	34	63	234
80	Παροχή προστασίας και έρευνας	54	64	24	31	63	236
81	Παροχή υπηρεσιών σε κτίρια & εξωτερικούς χώρους	136	69	40	27	82	354
84	Δημόσια Διοίκηση και Άμυνα. Υποχρεωτική Κοινωνική ασφάλιση	136	41	100	99	158	534
85	Εκπαίδευση	33	14	20	23	63	153
86	Υγεία	109	46	20	61	139	375
0	Λοιποί κλάδοι	652	404	476	450	808	2.790
ΣΥΝΟΛΑ		5.440	4.597	4.003	3.819	6.319	24.178

Εκτός των κλάδων οικονομικής δραστηριότητας που έχουν ενταχθεί στα προγράμματα ειδικών ελέγχων, οι κατωτέρω παράγοντες θα λαμβάνονται υπόψη για τον κατά προτεραιότητα έλεγχο ενός κλάδου επιχειρήσεων:

- η κατηγορία επικινδυνότητας (Α, Β ή Γ), ιεραρχικά
- η αυξημένη συχνότητα των ατυχημάτων και των καταγγελιών
- το αυξημένο ποσοστό αδήλωτης και ανασφάλιστης εργασίας και
- η αυξητική τάση του όγκου εργασιών.

Συμπληρωματικά, αναφέρουμε ότι συνεχίζονται σε καθημερινή βάση και οι έλεγχοι στη Ναυπηγοεπισκευαστική Ζώνη Πειραιά-Δραπετσώνας-Κερατσινίου-Περάματος-Σαλαμίνας, από τις 2 Μικτές Επιτροπές Ελέγχου της Υ.Α. Οικ. 23280/60/2011 (ΦΕΚ 3115/Β').

1.2 Ειδικά προγράμματα στοχευμένων ελέγχων 2017

Για το έτος **2017**, σχεδιάστηκε να πραγματοποιηθούν δύο προγράμματα στοχευμένων ελέγχων, ένα για το πρώτο και ένα για το τρίτο τετράμηνο του έτους, με τα παρακάτω αντικείμενα, αντίστοιχα :

1. τον κλάδο **της ανακύκλωσης**, σε συνέχεια των αντίστοιχων προγραμμάτων του 2010 και του 2013 καθόσον, όπως έχει αναφερθεί και στις σχετικές εκθέσεις πεπραγμένων του Σ.Ε.Π.Ε. του 2010 και του 2013, χαρακτηρίζεται από αυξημένο βαθμό επικινδυνότητας των δραστηριοτήτων του και την παρουσία πολλών βλαπτικών φυσικών και χημικών παραγόντων στο εργασιακό περιβάλλον **και**
2. την κατηγορία **των πολύ μικρών** (0-9 εργαζόμενοι) **και μικρών** (10-49 εργαζόμενοι) **επιχειρήσεων (ΠΜΜΕ)**, διότι αυτές αποτελούν τη ραχοκοκαλιά της Ευρωπαϊκής και Ελληνικής Οικονομίας και συνιστούν βασικό παράγοντα της οικονομικής ανάπτυξης, της καινοτομίας, της απασχόλησης και της κοινωνικής ένταξης, λαμβάνοντας υπόψη ότι στην Ευρώπη ανέρχονται στο **99%** των επιχειρήσεων (**99,6%** στην Ελλάδα) και απασχολούν το **50%** σχεδόν του εργατικού δυναμικού (**75%** στην Ελλάδα). Επιπλέον, σύμφωνα με μελέτες, σε μεγάλο ποσοστό αυτών των επιχειρήσεων η διαχείριση της Α.Υ.Ε. είναι ανεπαρκής, τα μέτρα προστασίας για την υγεία και ασφάλεια των εργαζομένων πλημμελή, ενώ, επιπλέον, καταγράφεται μεγαλύτερη επικινδυνότητα σε σχέση με μεγαλύτερες επιχειρήσεις ομοειδών κλάδων.

Θα επαναληφθεί, επίσης, κατά τους θερινούς μήνες, το ειδικό πρόγραμμα προληπτικών ελέγχων σε υπαίθριους ή κλειστούς εργασιακούς χώρους για την εφαρμογή μέτρων ελάττωσης της θερμικής καταπόνησης των εργαζομένων σε περιόδους καύσωνα.

2. ΕΝΗΜΕΡΩΤΙΚΟ-ΕΚΠΑΙΔΕΥΤΙΚΟ ΕΡΓΟ

Πέραν της ενημέρωσης που παρέχει σε εργοδότες και εργαζόμενους κατά τη διάρκεια των ελέγχων, η Επιθεώρηση Ασφάλειας και Υγείας στην Εργασία του Σ.Ε.Π.Ε. θα αναλάβει και κατά το **2017** ενημερωτικό και εκπαιδευτικό έργο σε συνεργασία με τη Δ/νση Ασφάλειας και Υγείας στην Εργασία του Υπουργείου, καθώς και με φορείς από το χώρο της επιστήμης, της εργασίας, της επιχειρηματικότητας και την τοπική αυτοδιοίκηση, με όποιο πρόσφορο τρόπο (π.χ. οργάνωση ημερίδων και εκπαιδευτικών προγραμμάτων, δημοσίευση άρθρων στα ΜΜΕ, έκδοση ενημερωτικού υλικού). Όπως γίνεται κάθε χρόνο, ενημερωτικές δράσεις θα πραγματοποιηθούν πανελλαδικά και στο πλαίσιο **της Ευρωπαϊκής Εβδομάδας για την Ασφάλεια και την Υγεία στην Εργασία**, τον Οκτώβριο.

B. ΠΡΟΓΡΑΜΜΑΤΙΣΜΟΣ ΔΡΑΣΗΣ ΤΗΣ ΕΠΙΘΕΩΡΗΣΗΣ ΕΡΓΑΣΙΑΚΩΝ ΣΧΕΣΕΩΝ

Προγραμματισμός δράσης των περιφερειακών υπηρεσιών Επιθεώρησης Εργασιακών Σχέσεων και της Δ/σης Προγραμματισμού και Συντονισμού Επιθεώρησης Εργασιακών Σχέσεων του Σ.Ε.Π.Ε.

Στρατηγικοί στόχοι

- Η αντιμετώπιση της αδήλωτης εργασίας
- Η προστασία των εργαζομένων από εργοδοτικές αυθαιρεσίες
- Η προστασία της υγιούς επιχειρηματικότητας από τον αθέμιτο ανταγωνισμό (στο σκέλος των εργασιακών θεμάτων)
- Η μείωση των παραβατικών εργοδοτικών συμπεριφορών
- Η ενημέρωση των εμπλεκόμενων μερών για το νέο καθεστώς των εργασιακών θεμάτων
- Η καθιέρωση του συμφιλιωτικού και συμβουλευτικού ρόλου του Σ.Ε.Π.Ε. στη σύγχρονη αγορά εργασίας
- Ο εκσυγχρονισμός των Υπηρεσιών Επιθεώρησης Εργασιακών Σχέσεων και η χρήση νέων τεχνολογιών που θα οδηγήσουν στην απλούστευση των διαδικασιών, με αποτέλεσμα τη μείωση των διοικητικών βαρών
- Η ενίσχυση των συνεργασιών με άλλα ελεγκτικά σώματα με παρεμφερείς αρμοδιότητες.

Ο προγραμματισμός της δράσης του Σ.Ε.Π.Ε. διαμορφώνεται μετά από τη συνεργασία και σύμφωνη γνώμη μεταξύ των εκπροσώπων των εργαζομένων και των εργοδοτών, στα πλαίσια του Συμβουλίου Κοινωνικού Ελέγχου Επιθεώρησης Εργασίας (Σ.Κ.Ε.Ε.Ε.) και σε σχέση με τα συμπεράσματα που προκύπτουν από την επεξεργασία των αναλυτικών στατιστικών στοιχείων του προηγούμενου έτους. Μέσω του προγραμματισμού, επιδιώκεται η ποσοτική και ποιοτική βελτίωση των ελέγχων, καθώς και η αποδοτικότερη και αποτελεσματικότερη χρήση των κυρώσεων.

Συγκεκριμένα, για το **2016** είχε τεθεί ο στόχος των ελέγχων οι οποίοι είχαν κατανεμηθεί ανά Διεύθυνση, ανά κλάδο οικονομικής δραστηριότητας, **ανάλογα με τον αριθμό εργαζομένων που απασχολούνται σε κάθε κλάδο, των αριθμό των επιχειρήσεων που δραστηριοποιούνται ανά κλάδο και τη διαπιστωμένη παραβατικότητα που εμφανίζει ο κάθε κλάδος και ανά τμήμα.** Στους **Πίνακες Κ10, Κ11 και Κ12** παρουσιάζεται, ανά περιφερειακή Επιθ/ση Εργασιακών Σχέσεων και ανά Δ/νη Επιθ/σης Εργασιακών Σχέσεων, ο προγραμματισμός δράσης για το **2017**.

Όσον αφορά τον προσανατολισμό των ελέγχων, ο προγραμματισμός της δράσης του **Σ.Ε.Π.Ε.** σε εθνικό επίπεδο για το έτος **2017** θα επικεντρωθεί στις παρακάτω κατηγορίες επιχειρήσεων:

• Ιδιωτικά γραφεία συμβούλων εργασίας (ΙΓΣΕ) & εταιρείες προσωρινής απασχόλησης (ΕΠΑ)

Οι παραπάνω επιχειρήσεις προσφέρουν υπηρεσίες μεσολάβησης για την εύρεση εργατικού δυναμικού και είναι στην πλειονότητά τους νεοσύστατες, καθώς το νομοθετικό πλαίσιο λειτουργίας τους σχετικά πρόσφατα έχει αντικατασταθεί (Π.Δ. 160/1999 «όροι, προϋποθέσεις και διαδικασία για τη σύσταση και λειτουργία των Ι.Γ.Σ.Ε.» και παρ. 1, άρθρο 12 του Ν. 2874/2000, «προσωρινή απασχόληση», άρ. 3, Ν. 3846/2010 και άρ. 17 Ν. 3899/200), με το **Ν. 4052/2012, άρθρα 98 - 112 (ΦΕΚ 41Α/1-3-12).**

Θα πρέπει να ελέγχεται η ισχύς και η ανανέωση της άδειας λειτουργίας και η τήρηση της εργατικής νομοθεσίας, τόσο για τους εργαζομένους τους, όσο και για τους εργαζομένους που διακινούν στα πλαίσια των αναφερομένων διατάξεων.

- **Συνεργεία καθαρισμού**
- **Εταιρίες security**
- **Εμπόριο, super market, πολυκαταστήματα**
- **Διανομές, ταχυμεταφορές (delivery, courier)**

Οι παραπάνω επιχειρήσεις - και ιδιαίτερα το λιανικό εμπόριο - emπίπτουν σε αυτές που παρουσιάζουν τις συχνότερες παραβάσεις της εργατικής νομοθεσίας, κυρίως σε θέματα παράνομης και ανασφάλιστης απασχόλησης, μη τήρησης ωραρίων εργασίας και εβδομαδιαίας ανάπαυσης, μη καταβολής υπερωριών κ.λπ.. Εξαιτίας της επισφαλούς θέσης των εργαζομένων, οι καταγγελίες από μέρους τους είναι σχετικά σπάνιες και έτσι θα πρέπει οι επιθεωρητές να ελέγχουν προληπτικά τέτοιες επιχειρήσεις και να επιβάλλουν όλες τις προβλεπόμενες κυρώσεις, όταν διαπιστώνουν παραβάσεις.

Ιδιαίτερη προτεραιότητα πρέπει να δοθεί στα μεγάλα πολυκαταστήματα και εμπορικά κέντρα, τα οποία έχουν επεκταθεί τα τελευταία χρόνια και απασχολούν μεγάλο αριθμό εργαζομένων.

- **Επιχειρήσεις που απασχολούν επαγγελματίες οδηγούς**

Σε αυτή την κατηγορία επαγγελματιών - που περιλαμβάνεται σε πολλούς κλάδους οικονομικής δραστηριότητας – έχουν κατά καιρούς διαπιστωθεί υπερβάσεις των νομίμων ωραρίων εργασίας, ιδιαίτερα σε περιόδους αιχμής. Με δεδομένο ότι οι παραβάσεις αυτές ενέχουν σημαντικούς κινδύνους πρόκλησης ατυχημάτων, θα πρέπει να ελέγχεται με αυστηρότητα η απαρέγκλιτη τήρηση του ωραρίου εργασίας των οδηγών, με βάση τα βιβλία δρομολογίων της επιχείρησης.

- **Εργολάβοι και υπεργολάβοι σε κατασκευές και τεχνικά έργα**

Ο κλάδος των κατασκευών παρουσιάζει ιδιαίτερη έφεση σε ατυχήματα, πολλά εκ των οποίων οφείλονται σε καταστρατηγήσεις των ειδικοτήτων και στην υπέρβαση του νομίμου ωραρίου.

Εφόσον τέτοιου τύπου παραβάσεις emπίπτουν στην αρμοδιότητα των Επιθεωρητών Εργασιακών Σχέσεων, οι έλεγχοι θα πρέπει να πραγματοποιούνται σε συνεργασία με τους Επιθεωρητές Ασφάλειας και Υγείας της εργασίας.

- **Εποχικές επιχειρήσεις**

Οι επιχειρήσεις που δραστηριοποιούνται εποχικά, όπως τα ξενοδοχεία, απασχολούν μεγάλο αριθμό εργαζομένων και παρουσιάζουν αρκετά σημαντική παραβατικότητα της εργατικής νομοθεσίας, ιδιαίτερα στην τήρηση του ημερήσιου ωραρίου εργασίας, των ημερών ανάπαυσης, καθώς και στην παράνομη-ανασφάλιστη απασχόληση.

Οι επιθεωρητές θα πρέπει να εντείνουν τους ελέγχους τους, ιδιαίτερα στις περιόδους αιχμής της δραστηριότητας τέτοιων επιχειρήσεων.

- **Χρηματοπιστωτικοί οργανισμοί - τράπεζες**

Ο κλάδος των τραπεζών παρουσιάζει, με ιδιαίτερη συχνότητα, φαινόμενα καταστρατήγησης των νομίμων ορίων εργασίας και μη καταβολής υπερωριών, για τα οποία έχουν γίνει πολλές καταγγελίες εργαζομένων.

Οι υπηρεσίες μας έχουν πραγματοποιήσει επανειλημμένα ελέγχους και έχουν επιβάλει αρκετά αυστηρές κυρώσεις. Οι έλεγχοι αυτοί θα πρέπει να ενισχυθούν και να ενταχθούν στο σχεδιασμό των επιθεωρήσεων, ώστε να επιτευχθεί η συμμόρφωση των παραβατών με τις διατάξεις της εργατικής νομοθεσίας.

- **Ιδιωτικές κλινικές, γηροκομεία, διαγνωστικά κέντρα και ινστιτούτα αισθητικής**

Πολλές επιχειρήσεις αυτής της κατηγορίας έχουν ανοίξει τα τελευταία χρόνια, απασχολώντας ένα σημαντικό τμήμα του εργατικού δυναμικού στον κλάδο των υπηρεσιών.

Οι εργαζόμενοι στις επιχειρήσεις αυτές διέπονται από ειδικές διατάξεις, λόγω των ειδικών συνθηκών και των χαρακτηριστικών της εργασίας τους.

Οι καταγγελίες από εργαζόμενους σε τέτοιες επιχειρήσεις είναι αρκετά συνηθισμένες στην υπηρεσία μας και ο έλεγχός τους επιβάλλεται να γίνεται προγραμματισμένα.

- **Ραδιοτηλεοπτικές επιχειρήσεις**

Οι έλεγχοι αφορούν συνήθως την εφαρμογή Σ.Σ.Ε. ή Δ.Α. των μισθωτών τους, την τήρηση των χρονικών ορίων εργασίας, τις χορηγήσεις εβδομαδιαίων αναπαύσεων κ.λπ..

- **Διάφοροι κλάδοι**

Τακτικοί δειγματοληπτικοί έλεγχοι σε κλάδους επαγγελματιών που δεν έχουν ελεγχθεί αρκετά κατά την τελευταία πενταετία.

Πέραν των ανωτέρω και λόγω του ότι σε ορισμένους επιπλέον κλάδους παρουσιάζεται μεγάλη παραβατικότητα, όπως φαίνεται από τις συχνές καταγγελίες που γίνονται στην Υπηρεσία μας, κρίνεται σκόπιμο να ενταχθούν επίσης στον προγραμματισμό ελεγκτικής δράσης του Σ.ΕΠ.Ε., επιτόπιοι γενικοί έλεγχοι στους παρακάτω κλάδους:

- **Εταιρείες Ανακύκλωσης**
- **Γραφεία Δικηγόρων, Συμβολαιογράφων, Ιατρών και Μηχανικών**
- **Τεχνικές Εταιρείες και μεγάλα εργοτάξια**
- **Λογιστικά Γραφεία**
- **Κομμωτήρια**
- **Ιδιωτικά ΚΤΕΟ**
- **Γεωτεχνικές Επιχειρήσεις & Επιχειρήσεις Πρασίνου**

Στον **Πίνακα 1** παρουσιάζεται ο προγραμματισμένος αριθμός ελέγχων ανά κλάδο οικονομικής δραστηριότητας, που έγινε με βάση τον αριθμό των υπηρετούντων Επιθεωρητών Εργασιακών Σχέσεων.

ΠΙΝΑΚΑΣ 1

Κωδικός κλάδου	Περιγραφή κλάδου οικονομικής δραστηριότητας	Προγραμ. Αριθμός Ελέγχων
47	Λιανικό εμπόριο, εκτός από το εμπόριο μηχανοκίνητων οχημάτων και μοτοσυκλετών	8.398
56	Δραστηριότητες υπηρεσιών εστίασης	5.178
49	Χερσαίες μεταφορές και μεταφορές μέσω αγωγών	1.713
46	Χονδρικό εμπόριο, εκτός από το εμπόριο μηχανοκίνητων οχημάτων και μοτοσυκλετών	1.504
10	Βιομηχανία τροφίμων	1.139
55	Καταλύματα	1.093
96	Άλλες δραστηριότητες παροχής προσωπικών υπηρεσιών	618
64	Δραστηριότητες χρηματοπιστωτικών υπηρεσιών, με εξαίρεση τις ασφαλιστικές δραστηριότητες και τα συνταξιοδοτικά ταμεία	613
45	Χονδρικό και λιανικό εμπόριο, επισκευή μηχανοκίνητων οχημάτων και μοτοσυκλετών	513
86	Δραστηριότητες ανθρώπινης υγείας	464
81	Δραστηριότητες παροχής υπηρεσιών σε κτίρια και εξωτερικούς χώρους	428
80	Δραστηριότητες παροχής προστασίας και έρευνας	389
79	Δραστηριότητες ταξιδιωτικών πρακτορείων, γραφείων οργανωμένων ταξιδιών και άλλων υπηρεσιών κρατήσεων και συναφείς δραστηριότητες	356
85	Εκπαίδευση	341
43	Εξειδικευμένες κατασκευαστικές δραστηριότητες	340
42	Έργα πολιτικού μηχανικού	244
93	Αθλητικές δραστηριότητες και δραστηριότητες διασκέδασης και ψυχαγωγίας	207
69	Νομικές και λογιστικές δραστηριότητες	203
52	Αποθήκευση και υποστηρικτικές προς τη μεταφορά δραστηριότητες	150
53	Ταχυδρομικές και ταχυμεταφορικές δραστηριότητες	142
41	Κατασκευές κτιρίων	140
92	Τυχερά παιχνίδια και στοιχήματα	140
14	Κατασκευή ειδών ένδυσης	138
58	Εκδοτικές δραστηριότητες	127
94	Δραστηριότητες οργανώσεων	127
23	Παραγωγή άλλων μη μεταλλικών ορυκτών προϊόντων	117
66	Δραστηριότητες συναφείς προς τις χρηματοπιστωτικές υπηρεσίες και τις ασφαλιστικές δραστηριότητες	116
77	Δραστηριότητες ενοικίασης και εκμίσθωσης	116
60	Δραστηριότητες προγραμματισμού και ραδιοηλεκτρονικών εκπομπών	110
01	Φυτική και ζωική παραγωγή, θήρα και συναφείς δραστηριότητες	104

Κωδικός κλάδου	Περιγραφή κλάδου οικονομικής δραστηριότητας	Προγραμ. Αριθμός Ελέγχων
70	Δραστηριότητες κεντρικών γραφείων· δραστηριότητες παροχής συμβουλών διαχείρισης	100
65	Ασφαλιστικά, αντασφαλιστικά και συνταξιοδοτικά ταμεία, εκτός από την υποχρεωτική κοινωνική ασφάλιση	99
25	Κατασκευή μεταλλικών προϊόντων, με εξαίρεση τα μηχανήματα και τα είδη εξοπλισμού	93
20	Παραγωγή χημικών ουσιών και προϊόντων	90
50	Πλωτές μεταφορές	88
61	Τηλεπικοινωνίες	85
84	Δημόσια διοίκηση και άμυνα, υποχρεωτική κοινωνική ασφάλιση	83
88	Δραστηριότητες κοινωνικής μέριμνας χωρίς παροχή καταλύματος	83
78	Δραστηριότητες απασχόλησης	78
33	Επισκευή και εγκατάσταση μηχανημάτων και εξοπλισμού	76
62	Δραστηριότητες προγραμματισμού ηλεκτρονικών υπολογιστών, παροχής συμβουλών και συναφείς δραστηριότητες	69
18	Εκτυπώσεις και αναπαραγωγή προεγγεγραμμένων μέσων	62
90	Δημιουργικές δραστηριότητες, τέχνες και διασκέδαση	58
21	Παραγωγή βασικών φαρμακευτικών προϊόντων και φαρμακευτικών σκευασμάτων	55
28	Κατασκευή μηχανημάτων και ειδών εξοπλισμού π.δ.κ.α.	55
71	Αρχιτεκτονικές δραστηριότητες και δραστηριότητες μηχανικών, τεχνικές δοκιμές και αναλύσεις	55
27	Κατασκευή ηλεκτρολογικού εξοπλισμού	53
11	Ποτοποιία	52
31	Κατασκευή επίπλων	51
97	Δραστηριότητες νοικοκυριών ως εργοδοτών οικιακού προσωπικού	45
22	Κατασκευή προϊόντων από ελαστικό (καουτσούκ) και πλαστικές ύλες	43
73	Διαφήμιση και έρευνα αγοράς	43
74	Άλλες επαγγελματικές, επιστημονικές και τεχνικές δραστηριότητες	43
35	Παροχή ηλεκτρικού ρεύματος, φυσικού αερίου, ατμού και κλιματισμού	42
32	Άλλες μεταποιητικές δραστηριότητες	41
38	Συλλογή, επεξεργασία και διάθεση αποβλήτων, ανάκτηση υλικών	41
87	Δραστηριότητες βοήθειας κατ' οίκον	37
17	Χαρτοποιία και κατασκευή χάρτινων προϊόντων	36
24	Παραγωγή βασικών μετάλλων	34
13	Παραγωγή κλωστοϋφαντουργικών υλών	33
16	Βιομηχανία ξύλου και κατασκευή προϊόντων από ξύλο και φελλό, εκτός από έπιπλα, κατασκευή ειδών καλαθοποιίας και σπαρτοπλεκτικής	32

Κωδικός κλάδου	Περιγραφή κλάδου οικονομικής δραστηριότητας	Προγραμ. Αριθμός Ελέγχων
68	Διαχείριση ακίνητης περιουσίας	32
82	Διοικητικές δραστηριότητες γραφείου, γραμματειακή υποστήριξη και άλλες δραστηριότητες παροχής υποστήριξης προς τις επιχειρήσεις	32
30	Κατασκευή λοιπού εξοπλισμού μεταφορών	30
75	Κτηνιατρικές δραστηριότητες	30
95	Επισκευή ηλεκτρονικών υπολογιστών και ειδών ατομικής ή οικιακής χρήσης	30
51	Αεροπορικές μεταφορές	29
63	Δραστηριότητες υπηρεσιών πληροφορίας	29
15	Βιομηχανία δέρματος και δερματίνων ειδών	19
36	Συλλογή, επεξεργασία και παροχή νερού	19
03	Αλιεία και υδατοκαλλιέργεια	17
08	Λοιπά ορυχεία και λατομεία	17
19	Παραγωγή οπτάνθρακα και προϊόντων διύλισης πετρελαίου	15
26	Κατασκευή ηλεκτρονικών υπολογιστών, ηλεκτρονικών και οπτικών προϊόντων	15
37	Επεξεργασία λυμάτων	15
91	Δραστηριότητες βιβλιοθηκών, αρχειοφυλακείων, μουσείων και λοιπές πολιτιστικές δραστηριότητες	15
05	Εξόρυξη άνθρακα και λιγνίτη	14
07	Εξόρυξη μεταλλευμάτων	13
12	Παραγωγή προϊόντων καπνού	12
59	Παραγωγή κινηματογραφικών ταινιών, βίντεο και τηλεοπτικών προγραμμάτων, ηχογραφήσεις και μουσικές εκδόσεις	12
29	Κατασκευή μηχανοκίνητων οχημάτων, ρυμουλκούμενων και ημιρυμουλκούμενων οχημάτων	7
98	Μη διαφοροποιημένες δραστηριότητες ιδιωτικών νοικοκυριών, που αφορούν την παραγωγή αγαθών-και υπηρεσιών - για ίδια χρήση	6
02	Δασοκομία και υλοτομία	5
39	Δραστηριότητες εξυγίανσης και άλλες υπηρεσίες για τη διαχείριση αποβλήτων	5
72	Επιστημονική έρευνα και ανάπτυξη	5
99	Δραστηριότητες ετερόδικων οργανισμών και φορέων	3
09	Υποστηρικτικές δραστηριότητες εξόρυξης	1
ΣΥΝΟΛΑ		27.554

Ο συνολικός αριθμός ελέγχων που έχουν προγραμματιστεί για το έτος 2017 ανέρχεται σε 27.554

Ο στόχος που έχει τεθεί, αφορά **702** ελέγχους περισσότερους σε σχέση με τους ελέγχους που είχαν προγραμματιστεί κατά το έτος **2016** (αρχικός προγραμματισμός 26.852 έλεγχοι), μια αύξηση της τάξεως του **2,61%**.

Αναλυτικά στοιχεία που περιλαμβάνουν τον προγραμματισμένο αριθμό ελέγχων ανά κλάδο Οικονομικής Δραστηριότητας και την κατανομή τους ανά περιφερειακή Δ/νση Επιθεώρησης Εργασιακών Σχέσεων, παρουσιάζονται στον **Πίνακα Κ10** του Παραρτήματος.

Η κατανομή ελέγχων ανά υπηρεσία γίνεται με βάση τον αριθμό των υπηρετούντων Επιθεωρητών, σύμφωνα με τα στοιχεία που στέλνουν οι περιφερειακές υπηρεσίες Επιθεώρησης Εργασιακών Σχέσεων, λαμβάνοντας υπόψη τις μακροχρόνιες απουσίες που οφείλονται σε ειδικούς λόγους (όπως άδειες τοκετού, λοχείας, αναρρωτικές, εκπαιδευτικές κ.ά.) και τις διοικητικές ανάγκες των υπηρεσιών.

Η αναφερόμενη κατανομή των ελέγχων έχει κατευθυντήριο χαρακτήρα και δεν αποκλείει τη δυνατότητα των προϊσταμένων των περιφερειακών Δ/σεων Επιθεώρησης Εργασιακών Σχέσεων να αυξήσουν ή να ελαττώσουν τα ποσοστά των ελέγχων σε συγκεκριμένους κλάδους επιχειρήσεων, ανάλογα με τις τοπικές ανάγκες και ιδιαιτερότητες, σε συνεννόηση με τους προϊσταμένους των περιφερειακών Τμημάτων.

Ο ελάχιστος αριθμός ατομικών ελέγχων ανά Επιθεωρητή, για το έτος 2017, ανέρχεται στους 117, που αντιστοιχούν σε 9 ανά μήνα έως και το Μάιο και για τους υπόλοιπους μήνες αντιστοιχούν 12 ανά μήνα, ενώ εξαιρείται ο μήνας χορήγησης της ετήσιας άδειας του προσωπικού.

Για τους **προϊσταμένους Τμημάτων και τις μονοπρόσωπες Επιθεωρήσεις**, ο ελάχιστος αριθμός ελέγχων ανέρχεται στους **55** για όλο το έτος, που αντιστοιχούν σε **5 ανά μήνα**.

Τα παραπάνω (**117 έλεγχοι ανά Επιθεωρητή και 55 έλεγχοι για τον προϊστάμενο του Τμήματος Συντονισμού**) ισχύουν και για τους Επιθεωρητές που υπηρετούν στα Τμήματα Συντονισμού.

Οι Διευθυντές των περιφερειακών υπηρεσιών εξαιρούνται ως προς τη διενέργεια προγραμματισμένων ελέγχων, χωρίς να αποκλείεται η δυνατότητά τους να συμμετέχουν σε αυτούς, όποτε κρίνουν οι ίδιοι σκόπιμο.

Θα πρέπει να διευκρινιστεί ότι ο στόχος καθορίζεται **ανά τμήμα Επιθεώρησης Εργασιακών Σχέσεων**. Κατά αυτόν τον τρόπο, δίνεται η δυνατότητα στους Προϊσταμένους των Τμημάτων να καθορίσουν οι ίδιοι την κατανομή των ελέγχων ανά Επιθεωρητή, σύμφωνα πάντα με τις ανάγκες της Υπηρεσίας.

Γ. ΠΡΟΓΡΑΜΜΑΤΙΣΜΟΣ ΔΡΑΣΗΣ ΤΗΣ ΥΠΗΡΕΣΙΑΣ ΕΙΔΙΚΩΝ ΕΠΙΘΕΩΡΗΤΩΝ ΕΡΓΑΣΙΑΣ

Απολογισμός δράσης της Υπηρεσίας Ειδικών Επιθεωρητών Εργασίας, οι οποίοι υπάγονται απ' ευθείας στον Ειδικό Γραμματέα του Σ.ΕΠ.Ε. και στελεχώνεται από Προϊσταμένους Διευθύνσεων και Τμημάτων Επιθεώρησης Εργασιακών Σχέσεων και Ασφάλειας και Υγείας στην Εργασία.

1. ΠΡΟΓΡΑΜΜΑΤΙΣΜΟΣ ΔΡΑΣΗΣ ΕΙΔΙΚΩΝ ΕΠΙΘΕΩΡΗΤΩΝ ΕΡΓΑΣΙΑΚΩΝ ΣΧΕΣΕΩΝ

Ο προγραμματισμός της δράσης των Ειδικών Επιθεωρητών Εργασιακών Σχέσεων για το έτος **2017**, σύμφωνα με τις προβλεπόμενες αρμοδιότητες του Ν. 3996/11 «Αναμόρφωση του Σώματος Επιθεωρητών Εργασίας, ρυθμίσεις θεμάτων Κοινωνικής Ασφάλισης και άλλες διατάξεις» & το ΠΔ 113/2014 «Οργανισμός Υπουργείου Εργασίας, Κοινωνικής Ασφάλειας και Πρόνοιας», έχει ως ακολούθως:

1.1 Εσωτερικός έλεγχος των υπηρεσιών του Σ.ΕΠ.Ε.

(Διευθύνσεις και Τμήματα Επιθεώρησης Εργασιακών Σχέσεων)

Κρίνεται σκόπιμο να ελεγχθούν τουλάχιστον Έξι (6) Διευθύνσεις και Τμήματα Κοινωνικής Επιθεώρησης. Με τη διαδικασία του εσωτερικού ελέγχου των Υπηρεσιών μας, παράλληλα με τις εγκύκλιες οδηγίες και τη συνεχή ενημέρωση των συναδέλφων μας, φρονούμε ότι θα επιτευχθεί η ομοιόμορφη και ενιαία αντιμετώπιση των εργασιακών προβλημάτων και παράλληλα με τη διαδικασία των προληπτικών και κατασταλτικών ελέγχων, η όσο το δυνατόν μείωση της παραβατικότητας στο μέλλον.

1.2 Έλεγχοι σε χώρους εργασίας

Οι έλεγχοι προγραμματίζονται ανά μήνα.

- **ανά κλάδο οικονομικής δραστηριότητας.**

Δίνεται προτεραιότητα σε κλάδους που παρατηρούνται έντονα φαινόμενα παραβάσεων της εργατικής νομοθεσίας.

Αναφέρονται οι παρακάτω κλάδοι οικονομικής δραστηριότητας :

- 1) Επισιτιστικά καταστήματα, νυχτερινά κέντρα κ.λπ., catering κ.λπ.
- 2) Ξενοδοχεία
- 3) Εκπαίδευση (Ιδιωτικά σχολεία, φροντιστήρια μέσης εκπαίδευσης και ξένων γλωσσών, Ι.Ε.Κ.)
- 4) Μέσα Μαζικής Ενημέρωσης
- 5) Επιχειρήσεις διαφήμισης (δημιουργία, υλοποίηση και διανομή εντύπων)
- 6) Τουριστικά Λεωφορεία - Ταξιδιωτικά γραφεία και σχολές οδηγών

- 7) Λιανικό εμπόριο (σούπερ μάρκετ, καταστήματα προϊόντων ζαχαροπλαστικής, ένδυσης, υπόδησης κ.λπ.)
- 8) Επιχειρήσεις παροχής υπηρεσιών (Υπηρεσίες φύλαξης και καθαριότητας κ.λπ.)
- 9) Δραστηριότητες σχετικές με τη φυσική ευεξία (γυμναστήρια - κέντρα αδυνατίσματος)
- 10) Βιοτεχνίες ιματισμού - φασόν
- 11) Εκτυπώσεις - εκδόσεις
- 12) Συνεργεία, πλυντήρια αυτοκινήτων και πρατήρια βενζίνης
- 13) Ι.Γ.Σ.Ε. & Ε.Π.Α. (παράνομη λειτουργία)
- 14) Τράπεζες
- 15) Ταχυδρομικές & Ταχυμεταφορικές δραστηριότητες
- 16) Τηλεπικοινωνίες
- 17) Δραστηριότητες παροχής προσωπικών υπηρεσιών
- 18) Επισκευή οχημάτων και μοτοσυκλετών
- 19) Κλινικές - Διαγνωστικά Κέντρα
- 20) Ασφάλειες.

- **ανά περιοχή**

- 1) Περιοχές με έντονη τουριστική κίνηση, ιδίως κατά τους θερινούς μήνες, όπως τα νησιά και οι παραθαλάσσιες περιοχές, λόγω της προσέλκυσης μεγάλου αριθμού μεταναστών για απασχόληση και ως εκ τούτου της ανάγκης παρουσίας επιπλέον ελεγκτικών οργάνων για την τήρηση και εφαρμογή των διατάξεων, τόσο της Εργατικής όσο και της Ασφαλιστικής Νομοθεσίας, με σκοπό την περιστολή της παραβατικότητας.
- 2) Περιοχές που παρουσιάζουν μεγάλο αριθμό βιομηχανιών (Οινόφυτα, Σχηματάρι, Κορωπί, Ασπρόπυργος, Άγιος Στέφανος).

- **ανά μέγεθος**

Επιχειρήσεις με εργατικό δυναμικό άνω των **50** ατόμων, κατά προτεραιότητα βιομηχανίες τροφίμων και ποτών και χημικές βιομηχανίες.

ΣΥΝΟΛΟ ΕΛΕΓΧΩΝ (κατ' εκτίμηση): 700

Εκτός από τους προγραμματισμένους ελέγχους, θα πραγματοποιηθούν έλεγχοι που θα προκύψουν από καταγγελίες συνδικαλιστικών οργανώσεων και μεμονωμένων πολιτών-εργαζομένων, οι οποίες θα αντιμετωπίζονται κατά προτεραιότητα, έτσι ώστε, όπου είναι δυνατόν, να επιλύονται άμεσα τα εργασιακά προβλήματα και να αποκαθίσταται η έννομη τάξη και η εργασιακή ειρήνη στους χώρους εργασίας.

1.3. Εκτέλεση κάθε έργου που θα ανατεθεί από την πολιτική ηγεσία (ομάδες εργασίας, προκαταρκτικές εξετάσεις, Ε.Δ.Ε. κ.λπ.)

1. Επιτροπή Παρακολούθησης Παραλαβής του Έργου της σύμβασης για την υλοποίηση του 1^{ου} έτους συντήρησης του Έργου : «Ολοκληρωμένο Πληροφοριακό Σύστημα ΟΠΣ ΣΕΠΕ»
2. Συμμετοχή σε Επιτροπές Εργασίας της Περιφερειακής Ενότητας Κεντρικού, Νοτίου, Δυτικού και Βορείου Τομέα Αθηνών, καθώς και στις Συμβουλευτικές Επιτροπές του Ο.Α.Ε.Δ. της Περιφερειακής Δ/σης Αττικής & Νήσων
3. Τριμελείς επιτροπές Ι.Γ.Ε.Ε.- Ε.Π.Α. **και**
4. Συμμετοχή ως εκπαιδευτές στο πρόγραμμα Ειδικής Εκπαίδευσης υποψηφίων Επιθεωρητών Εργασιακών Σχέσεων, υπαλλήλων της Κεντρικής Υπηρεσίας του Υπουργείου Εργασίας, Κοινωνικής Ασφάλισης και Κοινωνικής Αλληλεγγύης και του Σώματος Επιθεώρησης Εργασίας (Σ.ΕΠ.Ε.)».

2. ΠΡΟΓΡΑΜΜΑΤΙΣΜΟΣ ΔΡΑΣΗΣ ΕΙΔΙΚΩΝ ΕΠΙΘΕΩΡΗΤΩΝ ΑΣΦΑΛΕΙΑΣ ΚΑΙ ΥΓΕΙΑΣ ΣΤΗΝ ΕΡΓΑΣΙΑ

Η Υπηρεσία Ειδικών Επιθεωρητών Ασφάλειας και Υγείας στην Εργασία υπάγεται απ'ευθείας στον Ειδικό Γραμματέα του Σ.Ε.Π.Ε. και συγκροτείται από Προϊσταμένους Διεύθυνσης και Τμημάτων.

Ο προγραμματισμός δράσης των Ειδικών Επιθεωρητών Ασφάλειας και Υγείας στην Εργασία συμβαδίζει με τη στοχοθεσία για το **2017**, που καταρτίζεται σύμφωνα με τις διατάξεις του Ν. 3230/2004 «Καθιέρωση συστήματος διοίκησης με στόχους, μέτρηση της αποδοτικότητας και άλλες διατάξεις».

Στα πλαίσια των αρμοδιοτήτων της, η Υπηρεσία Ειδικών Επιθεωρητών Ασφάλειας και Υγείας στην Εργασία και υπό την άμεση εποπτεία του Ειδικού Γραμματέα του Σ.Ε.Π.Ε. προγραμματίζει για το **2017** την υλοποίηση των εξής δράσεων :

2.1. Έλεγχοι σε χώρους εργασίας

α. Σε έργα Πολιτικού Μηχανικού

Θα ελεγχθούν εργοτάξια και λοιπά έργα αρμοδιότητας πολιτικού μηχανικού.

β. Στοχευμένοι έλεγχοι κατά κλάδο οικονομικής δραστηριότητας

β₁. Εξακολούθηση προγραμμάτων ελέγχων και επανελέγχων πολυκαταστημάτων.

β₂. Το μήνα Απρίλιο, (η 28/4 έχει καθιερωθεί ως «Παγκόσμια Ημέρα για την Ασφάλεια και την Υγεία της Εργασίας»), θα διανέμεται ενημερωτικό υλικό κατά τη διάρκεια των ελέγχων, τονίζοντας τη σημασία της επίτευξης ασφαλών συνθηκών εργασίας για τους εργαζόμενους, την αύξηση της παραγωγικότητας και τη βελτίωση της ανταγωνιστικότητας των επιχειρήσεων.

β₃. Τους θερινούς μήνες, κατά τη διάρκεια των ελέγχων, θα γίνεται ενημέρωση (με διανομή ενημερωτικού υλικού) για την προστασία των εργαζομένων σε συνθήκες καύσωνα και τη μείωση της θερμικής καταπόνησής τους.

γ. Σε μεγάλες επιχειρήσεις διαφόρων κλάδων Οικονομικής δραστηριότητας

γ₁ Εξακολούθηση προγραμμάτων ελέγχου μεγάλων επιχειρήσεων σε περιοχές που παρουσιάζουν **μεγάλο αριθμό βιομηχανιών**, διαφόρων κλάδων Οικονομικής δραστηριότητας (π.χ. Βοιωτία, Αν. Αττική, Δυτ. Αττική κ.λπ.)

γ₂ Επίσης, θα πραγματοποιηθούν επανέλεγχοι επιχειρήσεων που ελέγχθηκαν το έτος 2016 και στις οποίες διαπιστώθηκαν ελλείψεις σε θέματα Ασφάλειας και Υγείας στην Εργασία.

δ. Σε ξενοδοχειακές μονάδες - επιχειρήσεις εστίασης

Θα πραγματοποιηθούν έλεγχοι για την πρόληψη του επαγγελματικού κινδύνου (ενημέρωση-κατάρτιση των εργαζομένων, σχέδια έκτακτης ανάγκης, αδήλωτη εργασία).

ε. Άλλοι έλεγχοι

Εκτός από τους προγραμματισμένους ελέγχους, θα πραγματοποιηθούν έλεγχοι που θα προκύψουν από **καταγγελίες συνδικαλιστικών οργανώσεων ή μεμονωμένων πολιτών-εργαζομένων**, οι οποίες θα αντιμετωπίζονται κατά προτεραιότητα, **για την άμεση παρέμβαση και υλοποίηση βελτιώσεων.**

στ. Ενημερωτικό – Συμβουλευτικό έργο

Στα πλαίσια υλοποίησης του συμβουλευτικού ρόλου του Σ.Ε.Π.Ε., θα υπάρξει συμμετοχή με εισηγήσεις σε εκδηλώσεις διαφορών φορέων για την Ασφάλεια και την Υγεία στους Χώρους Εργασίας οσάκις αυτό ζητηθεί.

ΣΥΝΟΛΟ ΠΡΟΒΛΕΠΟΜΕΝΩΝ ΕΛΕΓΧΩΝ ΓΙΑ ΤΟ ΕΤΟΣ 2017: 300 (τριακόσιοι)**Ενδεικτικά, αναφέρεται ότι οι έλεγχοι θα αφορούν:****Στην ουσιαστική λειτουργία των θεσμών, δηλαδή:**

- Θα πρέπει να μελετηθεί η δυνατότητα ελέγχου του έργου των θεσμών (Τεχνικός Ασφαλείας (Τ.Α.), Ιατρός Εργασίας (Ι.Ε), ΕΣ.Υ.Π.Π., ΕΞ.Υ.Π.Π.) με στόχο τη βελτίωση των παρεχομένων από αυτούς υπηρεσιών σε θέματα βελτίωσης συνθηκών υγείας και ασφάλειας των εργαζομένων.

Σε έλεγχο των θέσεων εργασίας, όπου συγκεκριμένα θα εξετάζονται :

- Η πιθανή επιβάρυνση της υγείας των εργαζομένων λόγω έκθεσής τους σε φυσικούς, χημικούς ή βιολογικούς παράγοντες.
- Η πρόληψη του επαγγελματικού κινδύνου και η προστασία των εργαζομένων από ατυχήματα, σε σχέση με τις αναγκαίες και κατάλληλες προστατευτικές διατάξεις των εξοπλισμών εργασίας (ασφαλής λειτουργία και συντήρηση).
- Η υλοποίηση επιμόρφωσης-κατάρτισης των εργαζομένων σε θέματα παροχής πρώτων βοηθειών, αντιμετώπισης πυρκαγιών και εκκένωσης χώρων εργασίας σε περίπτωση εκτάκτου ανάγκης, με τη διενέργεια των αναγκαίων ασκήσεων.

Σε έργα Πολιτικού Μηχανικού:

- Ο έλεγχος θα αφορά στην ολοκληρωμένη προστασία της ασφάλειας των εργαζομένων και την πρόληψη των εργατικών ατυχημάτων.

Σε έλεγχο για περιπτώσεις αδήλωτης εργασίας:

- Ο έλεγχος θα αφορά στην πιθανή αδήλωτη εργασία σε επιχειρήσεις (κυρίως σε κλάδους Εμπορίου, Εστίασης, Ένδυσης-Υπόδησης & εποχιακού χαρακτήρα), με βασικό στόχο την ενημέρωση-κατάρτιση των εργαζομένων για θέματα υγείας & ασφάλειας και την πρόληψη του επαγγελματικού κινδύνου.

2.2. Εσωτερικός Έλεγχος Υπηρεσιών του Σ.ΕΠ.Ε. (Τμήματα Επιθεώρησης Ασφάλειας και Υγείας στην Εργασία)

Θα δοθεί έμφαση στη Διενέργεια εσωτερικών ελέγχων για τη βελτίωση της λειτουργίας των Περιφερειακών Τμημάτων Επιθεώρησης Ασφάλειας και Υγείας στην Εργασία και **ιδίως** αυτών με ολιγάριθμη στελέχωση, υπό την προϋπόθεση ότι θα εξευρεθούν οι αναγκαίοι οικονομικοί πόροι.

2.3. Άλλες δραστηριότητες

2.3.1 Έλεγχοι σε υπό σύσταση Ι.Γ.Ε.Ε. και Ε.Π.Α.

Πραγματοποίηση επιτόπιων ελέγχων και επανελέγχων σε υπό σύσταση **Ι.Γ.Ε.Ε. (Ιδιωτικά Γραφεία Ευρέσεως Εργασίας)** και **Ε.Π.Α. (Εταιρείες Προσωρινής Απασχόλησης)** και υποβολή των σχετικών εκθέσεων αξιολόγησης στη Δ/ση Απασχόλησης του Υπουργείου Εργασίας, Κοιν. Ασφάλισης και Κοιν. Αλληλεγγύης (για χορήγηση άδειας λειτουργίας).

2.3.2 Κοινές Δράσεις

Συμμετοχή σε επιτροπές, ομάδες εργασίας, παρακολούθησης και σχεδιασμού σχετικών με

- τη **λειτουργία του Ολοκληρωμένου Πληροφοριακού Συστήματος (Ο.Π.Σ.) Σ.ΕΠ.Ε.**
- τη **σύνταξη εγκυκλίων-οδηγίων** για την αποτελεσματική λειτουργία του Σ.ΕΠ.Ε..

2.4. Εκτέλεση κάθε άλλου έργου που θα ανατεθεί από τον Ειδικό Γραμματέα του Σ.ΕΠ.Ε. (προκαταρκτικές εξετάσεις, Ε.Δ.Ε. κ.λπ.)

Δ. ΠΡΟΓΡΑΜΜΑΤΙΣΜΟΣ ΔΡΑΣΗΣ ΤΟΥ ΤΜΗΜΑΤΟΣ ΥΠΟΣΤΗΡΙΞΗΣ ΤΟΥ Σ.ΕΠ.Ε.

Σκοπός του Τμήματος Υποστήριξης του Σ.ΕΠ.Ε., είναι να ασκεί κατά τον καλύτερο δυνατό τρόπο τις αρμοδιότητές του, όπως αυτές περιγράφονται στο Π.Δ. 113/2014, αξιοποιώντας το υφιστάμενο προσωπικό, καθώς και τους διατιθέμενους πόρους.

Στο πλαίσιο αυτών των αρμοδιοτήτων, το Τμήμα συνεχίζει να πραγματοποιεί όλες τις απαραίτητες ενέργειες και δράσεις.

ΤΡΙΤΟ ΜΕΡΟΣ**ΣΥΜΒΟΥΛΙΟ ΚΟΙΝΩΝΙΚΟΥ ΕΛΕΓΧΟΥ ΕΠΙΘΕΩΡΗΣΗΣ ΕΡΓΑΣΙΑΣ (Σ.Κ.Ε.Ε.Ε.)**

ΛΕΙΤΟΥΡΓΙΑ ΣΥΜΒΟΥΛΙΟΥ ΚΟΙΝΩΝΙΚΟΥ ΕΛΕΓΧΟΥ ΕΠΙΘΕΩΡΗΣΗΣ ΕΡΓΑΣΙΑΣ (Σ.Κ.Ε.Ε.Ε.) ΚΑΤΑ ΤΟ ΕΤΟΣ 2016

Κατά το έτος **2016** πραγματοποιήθηκε μία (1) συνεδρίαση του Συμβουλίου Κοινωνικού Ελέγχου Επιθεώρησης Εργασίας κατά την οποία, μετά από εποικοδομητικό διάλογο και σύνθεση απόψεων, οι εκπρόσωποι εργαζομένων και εργοδοτών διατύπωσαν προτάσεις για τη βελτίωση της λειτουργίας του Σ.ΕΠ.Ε..

Το θέμα που συζητήθηκε ήταν:

- Ενημέρωση για την πορεία του Σ.ΕΠ.Ε.

ΠΑΡΑΤΗΡΗΣΕΙΣ - ΠΡΟΤΑΣΕΙΣ - ΣΧΟΛΙΑ Σ.Κ.Ε.Ε.Ε.

Το έτος **2016**, το Σ.ΕΠ.Ε. κατάφερε να φέρει εις πέρας σε υψηλό, ποιοτικά και ποσοτικά, βαθμό το έργο του, αντιμετωπίζοντας ένα πολύ δύσκολο οικονομικό και κοινωνικό περιβάλλον στην αγορά εργασίας.

Το Συμβούλιο επισημαίνει την ικανοποίησή του για:

- Την πρόθεση υλοποίησης προγράμματος ειδικής Εκπαίδευσης Επιθεωρητών Εργασίας.

Το Συμβούλιο κατέθεσε τις παρακάτω προτάσεις:

1. Το Συμβούλιο αναγνώρισε την προσπάθεια των στελεχών του Σ.ΕΠ.Ε να ανταπεξέλθουν κάτω από δύσκολες συνθήκες στις απαιτήσεις της εργασίας τους. Το Σ.ΕΠ.Ε. πρέπει άμεσα να προχωρήσει σε στελέχωση των υπηρεσιών του, προκειμένου να υπάρξει καλύτερος έλεγχος της αγοράς εργασίας.
2. Το Συμβούλιο ζήτησε να γίνουν παρεμβάσεις στο Ο.Π.Σ. – Σ.ΕΠ.Ε. ώστε να καταστεί πιο λειτουργικό και εύχρηστο και για τα άτομα με ειδικές ανάγκες (Α.Μ.Ε.Α.).
3. Το Συμβούλιο επεσήμανε την ανάγκη ενίσχυσης της επικοινωνίας και συνεργασίας των κοινωνικών εταίρων με το Σ.ΕΠ.Ε. δεδομένου ότι έχει προληπτικό και συμφιλιωτικό χαρακτήρα.
4. Το Συμβούλιο τόνισε την ανάγκη καλύτερης οργάνωσης του Σ.ΕΠ.Ε. και εκπόνησης σχεδίου δράσης που θα λαμβάνει υπόψη του τις νέες συνθήκες σε όλους τους τομείς.

*Το Συμβούλιο Κοινωνικού Ελέγχου Επιθεώρησης Εργασίας εγκρίνει ομόφωνα την έκθεση πεπραγμένων του Σ.ΕΠ.Ε. για το έτος **2016**.*

Σημειώνεται ότι στις 29 Νοεμβρίου 2017 πραγματοποιήθηκε συνεδρίαση του Συμβουλίου Κοινωνικού Ελέγχου Επιθεώρησης Εργασίας κατά την οποία εγκρίθηκε ομόφωνα η έκθεση πεπραγμένων του Σ.ΕΠ.Ε. για το έτος 2016.

ΤΕΤΑΡΤΟ ΜΕΡΟΣ
ΠΑΡΑΡΤΗΜΑ Ι

**ΠΙΝΑΚΕΣ ΚΑΙ ΔΙΑΓΡΑΜΜΑΤΑ ΠΟΥ ΑΦΟΡΟΥΝ ΣΤΗ ΔΡΑΣΤΗΡΙΟΤΗΤΑ ΤΩΝ
ΥΠΗΡΕΣΙΩΝ ΕΠΙΘΕΩΡΗΣΗΣ ΑΣΦΑΛΕΙΑΣ ΚΑΙ ΥΓΕΙΑΣ ΣΤΗΝ ΕΡΓΑΣΙΑ ΤΟ ΕΤΟΣ 2016**

ΣΤΑΤΙΣΤΙΚΑ ΣΤΟΙΧΕΙΑ ΕΤΟΥΣ 2016

ΠΙΝΑΚΑΣ Τ1: ΕΛΕΓΧΟΙ ΥΠΗΡΕΣΙΩΝ ΕΠΙΘΕΩΡΗΣΗΣ ΑΣΦΑΛΕΙΑΣ & ΥΓΕΙΑΣ ΣΤΗΝ ΕΡΓΑΣΙΑ (3 σελίδες)

ΚΩΔΙΚΟΣ ΚΛΑΔΟΥ (Διψήφια Ταξινόμηση)	ΠΕΡΙΓΡΑΦΗ ΚΛΑΔΩΝ ΟΙΚΟΝΟΜΙΚΗΣ ΔΡΑΣΤΗΡΙΟΤΗΤΑΣ (ανά διψήφιο κωδικό σύμφωνα με ΣΤΑΚΟΔ-2008)	ΑΡΙΘΜΟΣ ΕΛΕΓΧΩΝ	ΑΡΙΘΜΟΣ ΕΠΑΝ/ΓΧΩΝ	ΑΡ. ΕΛΕΓΧΩΝ ΜΕΤΑ ΑΠΟ ΑΤΥΧΗΜΑ	ΑΡ. ΕΛΕΓΧΩΝ ΜΕΤΑ ΑΠΟ ΚΑΤΑΓΓΕΛΙΑ	ΣΥΝΟΛΟ ΕΛΕΓΧΩΝ	ΠΟΣΟΣΤΟ ΣΤΟ ΣΥΝΟΛΟ ΤΩΝ ΕΛΕΓΧΩΝ & ΕΠΑΝ/ΓΧΩΝ ο/ο
47	Λιανικό εμπόριο, εκτός από το εμπόριο μηχανοκίνητων οχημάτων και μοτοσυκλετών	3.577	1.195	556	34	5.362	21,96%
41	Κατασκευές κτιρίων	2.984	557	275	123	3.939	16,13%
56	Δραστηριότητες υπηρεσιών εστίασης	1.811	641	91	19	2.562	10,49%
10	Βιομηχανία τροφίμων	1.628	549	160	25	2.362	9,67%
46	Χονδρικό εμπόριο, εκτός από το εμπόριο μηχανοκίνητων οχημάτων και μοτοσυκλετών	700	171	75	3	949	3,89%
30	Κατασκευή λουπού εξοπλισμού μεταφορών	838	5	9	1	853	3,49%
45	Χονδρικό και λιανικό εμπόριο, επισκευή μηχανοκίνητων οχημάτων και μοτοσυκλετών	553	103	35	3	694	2,84%
55	Καταλύματα	430	80	86	12	608	2,49%
52	Αποθήκευση και υποστηρικτικές προς τη μεταφορά δραστηριότητες	330	48	121	8	507	2,08%
18	Εκτυπώσεις και αναπαραγωγή προεγγεγραμμένων μέσων	323	108	13	2	446	1,83%
84	Δημόσια διοίκηση και άμυνα, υποχρεωτική κοινωνική ασφάλιση	151	56	174	35	416	1,70%
25	Κατασκευή μεταλλικών προϊόντων, με εξαίρεση τα μηχανήματα και τα είδη εξοπλισμού	252	57	52	4	365	1,49%
86	Δραστηριότητες ανθρώπινης υγείας	150	30	130	18	328	1,34%
96	Άλλες δραστηριότητες παροχής προσωπικών υπηρεσιών	217	59	5	4	285	1,17%
81	Δραστηριότητες παροχής υπηρεσιών σε κτίρια και εξωτερικούς χώρους	156	28	73	10	267	1,09%
80	Δραστηριότητες παροχής προστασίας και έρευνας	176	34	25	5	240	0,98%
23	Παραγωγή άλλων μη μεταλλικών ορυκτών προϊόντων	134	49	41	4	228	0,93%
49	Χερσαίες μεταφορές και μεταφορές μέσω αγωγών	141	16	61	9	227	0,93%
33	Επισκευή και εγκατάσταση μηχανημάτων και εξοπλισμού	154	29	15	6	204	0,84%
38	Συλλογή, επεξεργασία και διάθεση αποβλήτων, ανάκτηση υλικών	93	24	75	10	202	0,83%
20	Παραγωγή χημικών ουσιών και προϊόντων	111	40	26	9	186	0,76%
53	Ταχυδρομικές και ταχυμεταφορικές δραστηριότητες	113	38	19	0	170	0,70%
11	Ποτοποιία	106	34	5	1	146	0,60%
35	Παροχή ηλεκτρικού ρεύματος, φυσικού αερίου, ατμού και κλιματισμού	64	9	71	0	144	0,59%
28	Κατασκευή μηχανημάτων και ειδών εξοπλισμού π.δ.κ.α.	77	31	32	1	141	0,58%
01	Φυτική και ζωική παραγωγή, θήρα και συναφείς δραστηριότητες	78	39	14	8	139	0,57%
85	Εκπαίδευση	95	18	19	6	138	0,57%
64	Δραστηριότητες χρηματοπιστωτικών υπηρεσιών, με εξαίρεση τις ασφαλιστικές δραστηριότητες και τα συνταξιοδοτικά ταμεία	89	29	12	6	136	0,56%
61	Τηλεπικοινωνίες	62	36	28	8	134	0,55%
50	Πλωτές μεταφορές	122	9	2	0	133	0,54%
22	Κατασκευή προϊόντων από ελαστικό (καουτσούκ) και πλαστικές ύλες	59	42	29	2	132	0,54%

ΣΤΑΤΙΣΤΙΚΑ ΣΤΟΙΧΕΙΑ ΕΤΟΥΣ 2016

ΠΙΝΑΚΑΣ Τ1: ΕΛΕΓΧΟΙ ΥΠΗΡΕΣΙΩΝ ΕΠΙΘΕΩΡΗΣΗΣ ΑΣΦΑΛΕΙΑΣ & ΥΓΕΙΑΣ ΣΤΗΝ ΕΡΓΑΣΙΑ (3 σελίδες)

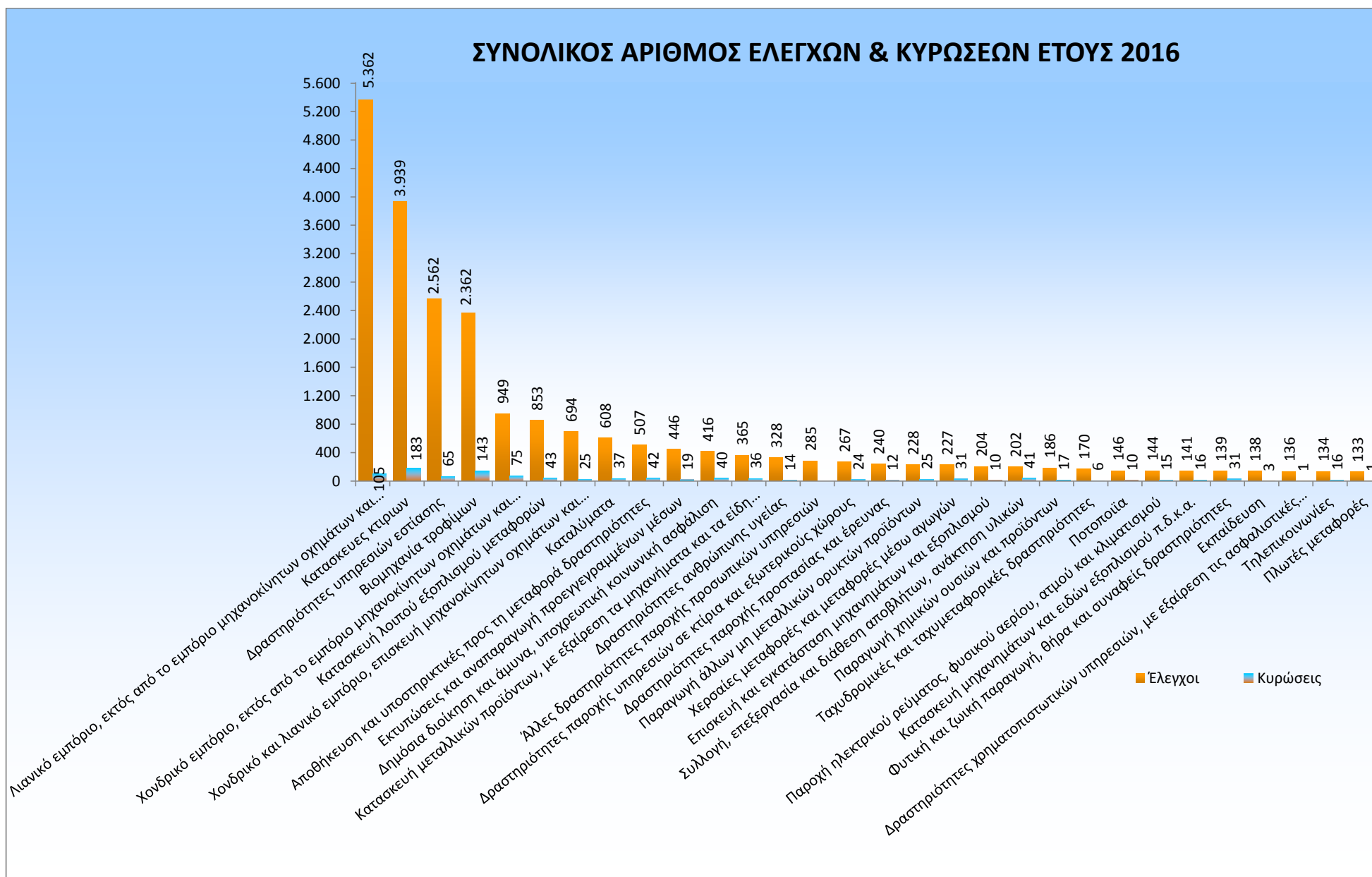
ΚΩΔΙΚΟΣ ΚΛΑΔΟΥ (Διψήφια Ταξινόμηση)	ΠΕΡΙΓΡΑΦΗ ΚΛΑΔΩΝ ΟΙΚΟΝΟΜΙΚΗΣ ΔΡΑΣΤΗΡΙΟΤΗΤΑΣ (ανά διψήφιο κωδικό σύμφωνα με ΣΤΑΚΟΔ-2008)	ΑΡΙΘΜΟΣ ΕΛΕΓΧΩΝ	ΑΡΙΘΜΟΣ ΕΠΑΝ/ΓΧΩΝ	ΑΡ. ΕΛΕΓΧΩΝ ΜΕΤΑ ΑΠΟ ΑΤΥΧΗΜΑ	ΑΡ. ΕΛΕΓΧΩΝ ΜΕΤΑ ΑΠΟ ΚΑΤΑΓΓΕΛΙΑ	ΣΥΝΟΛΟ ΕΛΕΓΧΩΝ	ΠΟΣΟΣΤΟ ΣΤΟ ΣΥΝΟΛΟ ΤΩΝ ΕΛΕΓΧΩΝ & ΕΠΑΝ/ΓΧΩΝ ο/ο
16	Βιομηχανία ξύλου και κατασκευή προϊόντων από ξύλο και φελλό, εκτός από έπιπλα, κατασκευή ειδών καλαθοποιίας και σπαρτοπλεκτικής	84	25	10	3	122	0,50%
31	Κατασκευή επίπλων	87	19	11	3	120	0,49%
14	Κατασκευή ειδών ένδυσης	85	21	2	6	114	0,47%
32	Άλλες μεταποιητικές δραστηριότητες	69	20	10	1	100	0,41%
17	Χαρτοποιία και κατασκευή χάρτινων προϊόντων	51	19	17	0	87	0,36%
27	Κατασκευή ηλεκτρολογικού εξοπλισμού	39	14	21	0	74	0,30%
58	Εκδοτικές δραστηριότητες	50	16	4	1	71	0,29%
24	Παραγωγή βασικών μετάλλων	34	13	17	0	64	0,26%
93	Αθλητικές δραστηριότητες και δραστηριότητες διασκέδασης και ψυχαγωγίας	38	13	7	5	63	0,26%
13	Παραγωγή κλωστοϋφαντουργικών υλών	36	11	14	2	63	0,26%
19	Παραγωγή οπτάνθρακα και προϊόντων διύλισης πετρελαίου	25	9	22	0	56	0,23%
77	Δραστηριότητες ενοικίασης και εκμίσθωσης	37	8	1	2	48	0,20%
88	Δραστηριότητες κοινωνικής μέριμνας χωρίς παροχή καταλύματος	26	6	10	3	45	0,18%
71	Αρχιτεκτονικές δραστηριότητες και δραστηριότητες μηχανικών, τεχνικές δοκιμές και αναλύσεις	33	8	4	0	45	0,18%
92	Τυχερά παιχνίδια και στοιχήματα	25	8	11	0	44	0,18%
26	Κατασκευή ηλεκτρονικών υπολογιστών, ηλεκτρονικών και οπτικών προϊόντων	21	8	11	3	43	0,18%
21	Παραγωγή βασικών φαρμακευτικών προϊόντων και φαρμακευτικών σκευασμάτων	19	10	6	2	37	0,15%
36	Συλλογή, επεξεργασία και παροχή νερού	20	6	6	2	34	0,14%
82	Διοικητικές δραστηριότητες γραφείου, γραμματειακή υποστήριξη και άλλες δραστηριότητες παροχής υποστήριξης προς τις επιχειρήσεις	21	4	5	2	32	0,13%
74	Άλλες επαγγελματικές, επιστημονικές και τεχνικές δραστηριότητες	21	4	5	1	31	0,13%
94	Δραστηριότητες οργανώσεων	22	3	3	3	31	0,13%
29	Κατασκευή μηχανοκίνητων οχημάτων, ρυμουλκούμενων και ημιρυμουλκούμενων οχημάτων	14	6	7	1	28	0,11%
03	Αλιεία και υδατοκαλλιέργεια	16	5	5	1	27	0,11%
65	Ασφαλιστικά, αντασφαλιστικά και συνταξιοδοτικά ταμεία, εκτός από την υποχρεωτική κοινωνική ασφάλιση	20	2	4	0	26	0,11%
91	Δραστηριότητες βιβλιοθηκών, αρχειοφυλακείων, μουσείων, και λοιπές πολιτιστικές δραστηριότητες	9	7	5	3	24	0,10%
66	Δραστηριότητες συναφείς προς τις χρηματοπιστωτικές υπηρεσίες και τις ασφαλιστικές δραστηριότητες	13	5	2	3	23	0,09%
51	Αεροπορικές μεταφορές	11	7	4	0	22	0,09%

ΣΤΑΤΙΣΤΙΚΑ ΣΤΟΙΧΕΙΑ ΕΤΟΥΣ 2016

ΠΙΝΑΚΑΣ Τ1: ΕΛΕΓΧΟΙ ΥΠΗΡΕΣΙΩΝ ΕΠΙΘΕΩΡΗΣΗΣ ΑΣΦΑΛΕΙΑΣ & ΥΓΕΙΑΣ ΣΤΗΝ ΕΡΓΑΣΙΑ (3 σελίδες)

ΚΩΔΙΚΟΣ ΚΛΑΔΟΥ (Διψήφια Ταξινόμηση)	ΠΕΡΙΓΡΑΦΗ ΚΛΑΔΩΝ ΟΙΚΟΝΟΜΙΚΗΣ ΔΡΑΣΤΗΡΙΟΤΗΤΑΣ (ανά διψήφιο κωδικό σύμφωνα με ΣΤΑΚΟΔ-2008)	ΑΡΙΘΜΟΣ ΕΛΕΓΧΩΝ	ΑΡΙΘΜΟΣ ΕΠΑΝ/ΓΧΩΝ	ΑΡ. ΕΛΕΓΧΩΝ ΜΕΤΑ ΑΠΟ ΑΤΥΧΗΜΑ	ΑΡ. ΕΛΕΓΧΩΝ ΜΕΤΑ ΑΠΟ ΚΑΤΑΓΓΕΛΙΑ	ΣΥΝΟΛΟ ΕΛΕΓΧΩΝ	ΠΟΣΟΣΤΟ ΣΤΟ ΣΥΝΟΛΟ ΤΩΝ ΕΛΕΓΧΩΝ & ΕΠΑΝ/ΓΧΩΝ ο/ο
70	Δραστηριότητες κεντρικών γραφείων· δραστηριότητες παροχής συμβουλών διαχείρισης	17	4	0	0	21	0,09%
69	Νομικές και λογιστικές δραστηριότητες	17	1	3	0	21	0,09%
95	Επισκευή ηλεκτρονικών υπολογιστών και ειδών ατομικής ή οικιακής χρήσης	15	4	0	0	19	0,08%
78	Δραστηριότητες απασχόλησης	15	3	1	0	19	0,08%
12	Παραγωγή προϊόντων καπνού	3	1	14	1	19	0,08%
62	Δραστηριότητες προγραμματισμού ηλεκτρονικών υπολογιστών, παροχής συμβουλών και συναφείς δραστηριότητες	12	3	1	0	16	0,07%
02	Δασοκομία και υλοτομία	3	3	8	2	16	0,07%
90	Δημιουργικές δραστηριότητες, τέχνες και διασκέδαση	9	3	3	1	16	0,07%
79	Δραστηριότητες ταξιδιωτικών πρακτορείων, γραφείων οργανωμένων ταξιδιών και άλλων υπηρεσιών κρατήσεων και συναφείς δραστηριότητες	13	2	0	0	15	0,06%
37	Επεξεργασία λυμάτων	9	0	5	0	14	0,06%
73	Διαφήμιση και έρευνα αγοράς	13	0	0	0	13	0,05%
39	Δραστηριότητες εξυγίανσης και άλλες υπηρεσίες για τη διαχείριση αποβλήτων	7	2	4	0	13	0,05%
63	Δραστηριότητες υπηρεσιών πληροφορίας	4	3	3	2	12	0,05%
68	Διαχείριση ακίνητης περιουσίας	11	0	1	0	12	0,05%
99	Δραστηριότητες ετερόδικων οργανισμών και φορέων	5	2	3	1	11	0,05%
08	Λοιπά ορυχεία και λατομεία	7	1	1	0	9	0,04%
09	Υποστηρικτικές δραστηριότητες εξόρυξης	4	1	4	0	9	0,04%
15	Βιομηχανία δέρματος και δερματίνων ειδών	5	3	1	0	9	0,04%
59	Παραγωγή κινηματογραφικών ταινιών, βίντεο και τηλεοπτικών προγραμμάτων, ηχογραφήσεις και μουσικές εκδόσεις	5	2	1	0	8	0,03%
60	Δραστηριότητες προγραμματισμού και ραδιοτηλεοπτικών εκπομπών	5	0	2	0	7	0,03%
72	Επιστημονική έρευνα και ανάπτυξη	5	1	0	1	7	0,03%
07	Εξόρυξη μεταλλευμάτων	5	0	0	0	5	0,02%
05	Εξόρυξη άνθρακα και λιγνίτη	3	0	1	0	4	0,02%
75	Κτηνιατρικές δραστηριότητες	3	0	0	0	3	0,01%
06	Άντληση αργού πετρελαίου και φυσικού αερίου	1	1	1	0	3	0,01%
97	Δραστηριότητες νοικοκυριών ως εργοδοτών οικιακού προσωπικού	2	0	0	0	2	0,01%
98	Μη διαφοροποιημένες δραστηριότητες ιδιωτικών νοικοκυριών, που αφορούν την παραγωγή αγαθών-και υπηρεσιών-για ίδια χρήση	0	0	1	0	1	0,00%
87	Δραστηριότητες βοήθειας κατ' οίκον	1	0	0	0	1	0,00%
ΣΥΝΟΛΑ		16.899	4.481	2.611	431	24.422	100,00%

Διάγραμμα T1: Αριθμός Ελέγχων και Κυρώσεων των Υπηρεσιών Επιθεώρησης Ασφάλειας Υγείας στην Εργασία ανά κλάδο οικονομικής δραστηριότητας



ΣΤΑΤΙΣΤΙΚΑ ΣΤΟΙΧΕΙΑ ΕΤΟΥΣ 2016

ΠΙΝΑΚΑΣ Τ2: ΚΥΡΩΣΕΙΣ ΑΠΟ ΤΙΣ ΥΠΗΡΕΣΙΕΣ ΕΠΙΘΕΩΡΗΣΗΣ ΑΣΦΑΛΕΙΑΣ & ΥΓΕΙΑΣ ΣΤΗΝ ΕΡΓΑΣΙΑ (3 σελίδες)

ΚΩΔΙΚΟΣ ΚΛΑΔΟΥ (Διψήφια Ταξινόμηση)	ΠΕΡΙΓΡΑΦΗ ΚΛΑΔΩΝ ΟΙΚΟΝΟΜΙΚΗΣ ΔΡΑΣΤΗΡΙΟΤΗΤΑΣ (ανά διψήφιο κωδικό σύμφωνα με ΣΤΑΚΟΔ-2008)	ΣΥΝΟΛΙΚΟΣ ΑΡΙΘΜΟΣ ΚΥΡΩΣΕΩΝ	ΣΥΝΟΛΙΚΟΣ ΑΡΙΘΜΟΣ ΜΗΝΥΣΕΩΝ	ΣΥΝΟΛΙΚΟΣ ΑΡΙΘΜΟΣ ΔΙΑΚΟΠΩΝ	ΣΥΝΟΛΙΚΟΣ ΑΡΙΘΜΟΣ ΠΡΟΣΤΙΜΩΝ	ΠΟΣΑ ΠΡΟΣΤΙΜΩΝ
41-42-43	Κατασκευές	517	114	168	235	768.132 €
47	Λιανικό εμπόριο, εκτός από το εμπόριο μηχανοκίνητων οχημάτων και μοτοσυκλετών	183	76	2	105	231.149 €
10	Βιομηχανία τροφίμων	143	45	0	98	391.600 €
46	Χονδρικό εμπόριο, εκτός από το εμπόριο μηχανοκίνητων οχημάτων και μοτοσυκλετών	75	14	0	61	181.001 €
56	Δραστηριότητες υπηρεσιών εστίασης	65	18	2	45	177.692 €
30	Κατασκευή λοιπού εξοπλισμού μεταφορών	43	7	9	27	267.712 €
52	Αποθήκευση και υποστηρικτικές προς τη μεταφορά δραστηριότητες	42	23	0	19	89.552 €
38	Συλλογή, επεξεργασία και διάθεση αποβλήτων, ανάκτηση υλικών	41	22	0	19	102.049 €
84	Δημόσια διοίκηση και άμυνα, υποχρεωτική κοινωνική ασφάλιση	40	40	0	0	0 €
55	Καταλύματα	37	18	1	18	112.953 €
25	Κατασκευή μεταλλικών προϊόντων, με εξαίρεση τα μηχανήματα και τα είδη εξοπλισμού	36	20	0	16	78.153 €
22	Κατασκευή προϊόντων από ελαστικό (καουτσούκ) και πλαστικές ύλες	32	14	0	18	87.152 €
49	Χερσαίες μεταφορές και μεταφορές μέσω αγωγών	31	11	0	20	78.545 €
01	Φυτική και ζωική παραγωγή, θήρα και συναφείς δραστηριότητες	31	6	0	25	50.600 €
45	Χονδρικό και λιανικό εμπόριο, επισκευή μηχανοκίνητων οχημάτων και μοτοσυκλετών	25	9	0	16	36.611 €
23	Παραγωγή άλλων μη μεταλλικών ορυκτών προϊόντων	25	8	0	17	84.251 €
81	Δραστηριότητες παροχής υπηρεσιών σε κτίρια και εξωτερικούς χώρους	24	9	0	15	66.649 €
16	Βιομηχανία ξύλου και κατασκευή προϊόντων από ξύλο και φελλό, εκτός από έπιπλα, κατασκευή ειδών καλαθοποιίας και σπαρτοπλεκτικής	21	6	0	15	45.900 €
18	Εκτυπώσεις και αναπαραγωγή προεγγεγραμμένων μέσων	19	6	0	13	42.297 €
20	Παραγωγή χημικών ουσιών και προϊόντων	17	8	0	9	22.901 €
61	Τηλεπικοινωνίες	16	12	0	4	16.709 €
28	Κατασκευή μηχανημάτων και ειδών εξοπλισμού π.δ.κ.α.	16	11	0	5	20.700 €
35	Παροχή ηλεκτρικού ρεύματος, φυσικού αερίου, ατμού και κλιματισμού	15	12	0	3	20.000 €
86	Δραστηριότητες ανθρώπινης υγείας	14	10	0	4	25.699 €
31	Κατασκευή επίπλων	14	5	0	9	59.251 €
80	Δραστηριότητες παροχής προστασίας και έρευνας	12	4	0	8	27.599 €

ΣΤΑΤΙΣΤΙΚΑ ΣΤΟΙΧΕΙΑ ΕΤΟΥΣ 2016

ΠΙΝΑΚΑΣ Τ2: ΚΥΡΩΣΕΙΣ ΑΠΟ ΤΙΣ ΥΠΗΡΕΣΙΕΣ ΕΠΙΘΕΩΡΗΣΗΣ ΑΣΦΑΛΕΙΑΣ & ΥΓΕΙΑΣ ΣΤΗΝ ΕΡΓΑΣΙΑ (3 σελίδες)

ΚΩΔΙΚΟΣ ΚΛΑΔΟΥ (Διψήφια Ταξινόμηση)	ΠΕΡΙΓΡΑΦΗ ΚΛΑΔΩΝ ΟΙΚΟΝΟΜΙΚΗΣ ΔΡΑΣΤΗΡΙΟΤΗΤΑΣ (ανά διψήφιο κωδικό σύμφωνα με ΣΤΑΚΟΔ-2008)	ΣΥΝΟΛΙΚΟΣ ΑΡΙΘΜΟΣ ΚΥΡΩΣΕΩΝ	ΣΥΝΟΛΙΚΟΣ ΑΡΙΘΜΟΣ ΜΗΝΥΣΕΩΝ	ΣΥΝΟΛΙΚΟΣ ΑΡΙΘΜΟΣ ΔΙΑΚΟΠΩΝ	ΣΥΝΟΛΙΚΟΣ ΑΡΙΘΜΟΣ ΠΡΟΣΤΙΜΩΝ	ΠΟΣΑ ΠΡΟΣΤΙΜΩΝ
17	Χαρτοποιία και κατασκευή χάρτινων προϊόντων	10	5	0	5	25.001 €
33	Επισκευή και εγκατάσταση μηχανημάτων και εξοπλισμού	10	5	0	5	13.201 €
11	Ποτοποιία	10	3	2	5	12.601 €
27	Κατασκευή ηλεκτρολογικού εξοπλισμού	8	5	0	3	22.000 €
78	Δραστηριότητες απασχόλησης	7	0	0	7	71.753 €
36	Συλλογή, επεξεργασία και παροχή νερού	7	4	0	3	10.700 €
19	Παραγωγή οπτάνθρακα και προϊόντων διύλισης πετρελαίου	7	6	0	1	10.000 €
88	Δραστηριότητες κοινωνικής μέριμνας χωρίς παροχή καταλύματος	6	6	0	0	0 €
93	Αθλητικές δραστηριότητες και δραστηριότητες διασκέδασης και ψυχαγωγίας	6	3	0	3	33.148 €
53	Ταχυδρομικές και ταχυμεταφορικές δραστηριότητες	6	3	0	3	2.500 €
13	Παραγωγή κλωστοϋφαντουργικών υλών	5	3	0	2	20.901 €
96	Άλλες δραστηριότητες παροχής προσωπικών υπηρεσιών	5	1	0	4	19.294 €
02	Δασοκομία και υλοτομία	5	2	0	3	13.851 €
71	Αρχιτεκτονικές δραστηριότητες και δραστηριότητες μηχανικών, τεχνικές δοκιμές και αναλύσεις	4	3	0	1	5.000 €
03	Αλιεία και υδατοκαλλιέργεια	4	4	0	0	0 €
32	Άλλες μεταποιητικές δραστηριότητες	4	0	1	3	30.100 €
26	Κατασκευή ηλεκτρονικών υπολογιστών, ηλεκτρονικών και οπτικών προϊόντων	4	3	0	1	21.121 €
68	Διαχείριση ακίνητης περιουσίας	3	1	0	2	600 €
24	Παραγωγή βασικών μετάλλων	3	2	0	1	5.100 €
85	Εκπαίδευση	3	3	0	0	0 €
70	Δραστηριότητες κεντρικών γραφείων· δραστηριότητες παροχής συμβουλών διαχείρισης	3	1	0	2	10.200 €
77	Δραστηριότητες ενοικίασης και εκμίσθωσης	3	1	0	2	1.500 €
21	Παραγωγή βασικών φαρμακευτικών προϊόντων και φαρμακευτικών σκευασμάτων	2	0	0	2	8.000 €
37	Επεξεργασία λυμάτων	2	1	0	1	1.500 €
39	Δραστηριότητες εξυγίανσης και άλλες υπηρεσίες για τη διαχείριση αποβλήτων	2	0	0	2	1.500 €
90	Δημιουργικές δραστηριότητες, τέχνες και διασκέδαση	2	0	0	2	800 €
92	Τυχερά παιχνίδια και στοιχήματα	2	1	0	1	1.500 €

ΣΤΑΤΙΣΤΙΚΑ ΣΤΟΙΧΕΙΑ ΕΤΟΥΣ 2016

ΠΙΝΑΚΑΣ Τ2: ΚΥΡΩΣΕΙΣ ΑΠΟ ΤΙΣ ΥΠΗΡΕΣΙΕΣ ΕΠΙΘΕΩΡΗΣΗΣ ΑΣΦΑΛΕΙΑΣ & ΥΓΕΙΑΣ ΣΤΗΝ ΕΡΓΑΣΙΑ (3 σελίδες)

ΚΩΔΙΚΟΣ ΚΛΑΔΟΥ (Διψήφια Ταξινόμηση)	ΠΕΡΙΓΡΑΦΗ ΚΛΑΔΩΝ ΟΙΚΟΝΟΜΙΚΗΣ ΔΡΑΣΤΗΡΙΟΤΗΤΑΣ (ανά διψήφιο κωδικό σύμφωνα με ΣΤΑΚΟΔ-2008)	ΣΥΝΟΛΙΚΟΣ ΑΡΙΘΜΟΣ ΚΥΡΩΣΕΩΝ	ΣΥΝΟΛΙΚΟΣ ΑΡΙΘΜΟΣ ΜΗΝΥΣΕΩΝ	ΣΥΝΟΛΙΚΟΣ ΑΡΙΘΜΟΣ ΔΙΑΚΟΠΩΝ	ΣΥΝΟΛΙΚΟΣ ΑΡΙΘΜΟΣ ΠΡΟΣΤΙΜΩΝ	ΠΟΣΑ ΠΡΟΣΤΙΜΩΝ
29	Κατασκευή μηχανοκίνητων οχημάτων, ρυμουλκούμενων και ημιρυμουλκούμενων οχημάτων	2	1	0	1	500 €
58	Εκδοτικές δραστηριότητες	1	1	0	0	0 €
87	Δραστηριότητες βοήθειας κατ' οίκον	1	1	0	0	0 €
09	Υποστηρικτικές δραστηριότητες εξόρυξης	1	1	0	0	0 €
98	Μη διαφοροποιημένες δραστηριότητες ιδιωτικών νοικοκυριών, που αφορούν την παραγωγή αγαθών-και υπηρεσιών-για ίδια χρήση	1	1	0	0	0 €
82	Διοικητικές δραστηριότητες γραφείου, γραμματειακή υποστήριξη και άλλες δραστηριότητες παροχής υποστήριξης προς τις επιχειρήσεις	1	0	0	1	3.000 €
73	Διαφήμιση και έρευνα αγοράς	1	0	0	1	300 €
14	Κατασκευή ειδών ένδυσης	1	0	0	1	500 €
94	Δραστηριότητες οργανώσεων	1	1	0	0	0 €
62	Δραστηριότητες προγραμματισμού ηλεκτρονικών υπολογιστών, παροχής συμβουλών και συναφείς δραστηριότητες	1	1	0	0	0 €
51	Αεροπορικές μεταφορές	1	1	0	0	0 €
50	Πλωτές μεταφορές	1	1	0	0	0 €
99	Δραστηριότητες ετερόδικων οργανισμών και φορέων	1	1	0	0	0 €
91	Δραστηριότητες βιβλιοθηκών, αρχειοφυλακείων, μουσείων, και λοιπές πολιτιστικές δραστηριότητες	1	0	0	1	2.600 €
64	Δραστηριότητες χρηματοπιστωτικών υπηρεσιών, με εξαίρεση τις ασφαλιστικές δραστηριότητες και τα συνταξιοδοτικά ταμεία	1	1	0	0	0 €
ΣΥΝΟΛΑ		1.683	605	185	893	3.433.628 €

ΣΤΑΤΙΣΤΙΚΑ ΣΤΟΙΧΕΙΑ ΕΤΟΥΣ 2016

ΠΙΝΑΚΑΣ Τ3: ΕΡΓΑΤΙΚΑ ΑΤΥΧΗΜΑΤΑ ΔΗΛΩΘΕΝΤΑ ΣΤΟ Ι.Κ.Α. ΚΑΙ ΣΤΟ ΥΠΟΥΡΓΕΙΟ ΕΡΓΑΣΙΑΣ

ΕΤΟΣ	ΑΤΥΧΗΜΑΤΑ ΔΗΛΩΘΕΝΤΑ ΣΤΟ Ι.Κ.Α.	ΑΜΕΣΑ ΑΣΦΑΛΙΣΜΕΝΟΙ ΣΤΟ Ι.Κ.Α.	ΑΡΙΘΜΟΣ ΑΤΥΧΗΜΑΤΩΝ ΑΝΑ 1000 ΑΣΦΑΛΙΣΜΕΝΟΥΣ	ΑΤΥΧΗΜΑΤΑ ΑΝΑΓΕΛΘΕΝΤΑ ΣΤΟ ΥΠΟΥΡΓΕΙΟ ΕΡΓΑΣΙΑΣ
1990	27.846	1.812.000	15,37	6.258
1991	25.185	1.830.000	13,76	5.951
1992	25.063	1.849.000	13,55	5.206
1993	23.959	1.860.000	12,88	5.160
1994	22.608	1.874.000	12,06	4.852
1995	21.540	1.884.000	11,43	-
1996	21.255	1.889.000	11,25	-
1997	20.046	1.902.000	10,54	-
1998	18.615	1.908.000	9,76	-
1999	17.658	1.935.246	9,12	-
2000	16.822	1.949.265	8,63	4.032
2001	16.483	1.949.495	8,46	5.155
2002	16.031	1.952.232	8,21	6.021
2003	15.310	1.956.878	7,82	6.235
2004	14.490	1.961.815	7,39	6.333
2005	13.755	1.965.274	7,00	6.044
2006	12.845	2.031.445	6,32	6.255
2007	11.812	2.112.727	5,60	6.561
2008	10.843	2.126.180	5,10	6.657
2009	9.436	2.134.590	4,40	6.381
2010	7.647	2.106.010	3,60	5.721
2011	5.973	1.895.409	3,20	5.203
2012	4.644	1.973.428	2,40	4.858
2013	4.114	2.021.044	2,00	5.126
2014	-	-	-	5.497
2015	-	-	-	5.930
2016	-	-	-	6.515

α. Το Ι.Κ.Α. έχει δημοσιοποιήσει στατιστικά στοιχεία ατυχημάτων μέχρι το έτος 2012 (www.ika.gr)

β. Την περίοδο 1995-1999, κατά την οποία οι περιφερειακές υπηρεσίες του Υπουργείου Εργασίας υπάγονταν διοικητικά στις αντίστοιχες Νομαρχίες, παρατηρήθηκαν σοβαρά προβλήματα και ελλείψεις στην αποστολή προς το Υπουργείο στατιστικών στοιχείων για τα ατυχήματα.

ΣΤΑΤΙΣΤΙΚΑ ΣΤΟΙΧΕΙΑ ΕΤΟΥΣ 2016

ΠΙΝΑΚΑΣ Τ4: ΕΡΓΑΤΙΚΑ ΑΤΥΧΗΜΑΤΑ ΑΝΑΓΕΛΘΕΝΤΑ ΣΤΟ Σ.ΕΠ.Ε. ΑΝΑ ΚΛΑΔΟ ΟΙΚΟΝΟΜΙΚΗΣ ΔΡΑΣΤΗΡΙΟΤΗΤΑΣ (3 σελίδες)

ΚΩΔΙΚΟΣ ΚΛΑΔΟΥ (Διψήφια Ταξινόμηση)	ΠΕΡΙΓΡΑΦΗ ΚΛΑΔΩΝ ΟΙΚΟΝΟΜΙΚΗΣ ΔΡΑΣΤΗΡΙΟΤΗΤΑΣ (ανά διψήφιο κωδικό σύμφωνα με ΣΤΑΚΟΔ-2008)	ΑΤΥΧΗΜΑΤΑ			ΦΥΛΟ		ΣΥΝΟΛΟ ΑΤΥΧΗΜΑΤΩΝ	ΠΟΣΟΣΤΟ ο/οο
		ΤΡΟΧΑΙΑ	ΠΑΘΟΛΟΓΙΚΑ	ΛΟΙΠΑ	ΑΝΔΡΕΣ	ΓΥΝΑΙΚΕΣ		
01	Φυτική και ζωική παραγωγή, θήρα και συναφείς δραστηριότητες	2	3	27	31	1	32	4,91
02	Δασοκομία και υλοτομία	0	0	14	14	0	14	2,15
03	Αλιεία και υδατοκαλλιέργεια	0	0	13	11	2	13	2,00
05	Εξόρυξη άνθρακα και λιγνίτη	2	0	1	3	0	3	0,46
06	Άντληση αργού πετρελαίου και φυσικού αερίου	1	0	1	1	1	2	0,31
07	Εξόρυξη μεταλλευμάτων	0	0	1	1	0	1	0,15
08	Λοιπά ορυχεία και λατομεία	0	0	4	4	0	4	0,61
09	Υποστηρικτικές δραστηριότητες εξόρυξης	1	0	5	6	0	6	0,92
10	Βιομηχανία τροφίμων	44	24	257	197	128	325	49,88
11	Ποτοποιία	5	2	12	15	4	19	2,92
12	Παραγωγή προϊόντων καπνού	5	0	9	14	0	14	2,15
13	Παραγωγή κλωστοϋφαντουργικών υλών	2	2	19	19	4	23	3,53
14	Κατασκευή ειδών ένδυσης	2	0	3	4	1	5	0,77
15	Βιομηχανία δέρματος και δερματίνων ειδών	0	0	1	0	1	1	0,15
16	Βιομηχανία ξύλου και κατασκευή προϊόντων από ξύλο και φελλό, εκτός από έπιπλα, κατασκευή ειδών καθαθοποιίας και σπαρτοπλεκτικής	2	2	13	17	0	17	2,61
17	Χαρτοποιία και κατασκευή χάρτινων προϊόντων	3	0	28	28	3	31	4,76
18	Εκτυπώσεις και αναπαραγωγή προεγγεγραμμένων μέσων	7	1	21	24	5	29	4,45
19	Παραγωγή οπτάνθρακα και προϊόντων διύλισης πετρελαίου	3	0	20	23	0	23	3,53
20	Παραγωγή χημικών ουσιών και προϊόντων	13	3	36	44	8	52	7,98
21	Παραγωγή βασικών φαρμακευτικών προϊόντων και φαρμακευτικών σκευασμάτων	10	0	15	11	14	25	3,84
22	Κατασκευή προϊόντων από ελαστικό (καουτσούκ) και πλαστικές ύλες	9	0	56	58	7	65	9,98
23	Παραγωγή άλλων μη μεταλλικών ορυκτών προϊόντων	9	2	59	67	3	70	10,74
24	Παραγωγή βασικών μετάλλων	10	2	47	57	2	59	9,06
25	Κατασκευή μεταλλικών προϊόντων, με εξαίρεση τα μηχανήματα και τα είδη εξοπλισμού	8	0	90	96	2	98	15,04
26	Κατασκευή ηλεκτρονικών υπολογιστών, ηλεκτρονικών και οπτικών προϊόντων	4	0	10	12	2	14	2,15
27	Κατασκευή ηλεκτρολογικού εξοπλισμού	7	1	37	39	6	45	6,91
28	Κατασκευή μηχανημάτων και ειδών εξοπλισμού π.δ.κ.α.	6	3	35	41	3	44	6,75
29	Κατασκευή μηχανοκίνητων οχημάτων, ρυμουλκούμενων και ημρυμουλκούμενων οχημάτων	1	2	2	5	0	5	0,77
30	Κατασκευή λοιπού εξοπλισμού μεταφορών	1	2	36	36	3	39	5,99
31	Κατασκευή επίπλων	0	2	21	23	0	23	3,53
32	Άλλες μεταποιητικές δραστηριότητες	0	0	6	6	0	6	0,92
33	Επισκευή και εγκατάσταση μηχανημάτων και εξοπλισμού	13	2	39	52	2	54	8,29

ΣΤΑΤΙΣΤΙΚΑ ΣΤΟΙΧΕΙΑ ΕΤΟΥΣ 2016

ΠΙΝΑΚΑΣ Τ4: ΕΡΓΑΤΙΚΑ ΑΤΥΧΗΜΑΤΑ ΑΝΑΓΕΛΘΕΝΤΑ ΣΤΟ Σ.ΕΠ.Ε. ΑΝΑ ΚΛΑΔΟ ΟΙΚΟΝΟΜΙΚΗΣ ΔΡΑΣΤΗΡΙΟΤΗΤΑΣ (3 σελίδες)

ΚΩΔΙΚΟΣ ΚΛΑΔΟΥ (Διψήφια Ταξινόμηση)	ΠΕΡΙΓΡΑΦΗ ΚΛΑΔΩΝ ΟΙΚΟΝΟΜΙΚΗΣ ΔΡΑΣΤΗΡΙΟΤΗΤΑΣ (ανά διψήφιο κωδικό σύμφωνα με ΣΤΑΚΟΔ-2008)	ΑΤΥΧΗΜΑΤΑ			ΦΥΛΟ		ΣΥΝΟΛΟ ΑΤΥΧΗΜΑΤΩΝ	ΠΟΣΟΣΤΟ ο/οο
		ΤΡΟΧΑΙΑ	ΠΑΘΟΛΟΓΙΚΑ	ΛΟΙΠΑ	ΑΝΔΡΕΣ	ΓΥΝΑΙΚΕΣ		
35	Παροχή ηλεκτρικού ρεύματος, φυσικού αερίου, ατμού και κλιματισμού	22	39	104	138	27	165	25,33
36	Συλλογή, επεξεργασία και παροχή νερού	6	1	19	21	5	26	3,99
37	Επεξεργασία λυμάτων	0	0	4	4	0	4	0,61
38	Συλλογή, επεξεργασία και διάθεση αποβλήτων, ανάκτηση υλικών	15	4	102	88	33	121	18,57
39	Δραστηριότητες εξυγίανσης και άλλες υπηρεσίες για τη διαχείριση αποβλήτων	1	0	5	4	2	6	0,92
41	Κατασκευές κτιρίων	14	4	95	110	3	113	17,34
42	Έργα πολιτικού μηχανικού	27	13	181	214	7	221	33,92
43	Εξειδικευμένες κατασκευαστικές δραστηριότητες	4	5	93	99	3	102	15,66
45	Χονδρικό και λιανικό εμπόριο, επισκευή μηχανοκίνητων οχημάτων και μοτοσυκλετών	44	4	50	92	6	98	15,04
46	Χονδρικό εμπόριο, εκτός από το εμπόριο μηχανοκίνητων οχημάτων και μοτοσυκλετών	53	7	98	127	31	158	24,25
47	Λιανικό εμπόριο, εκτός από το εμπόριο μηχανοκίνητων οχημάτων και μοτοσυκλετών	226	108	984	635	683	1.318	202,30
49	Χερσαίες μεταφορές και μεταφορές μέσω αγωγών	96	12	146	229	25	254	38,99
50	Πλωτές μεταφορές	6	1	3	7	3	10	1,53
51	Αεροπορικές μεταφορές	8	0	25	8	25	33	5,07
52	Αποθήκευση και υποστηρικτικές προς τη μεταφορά δραστηριότητες	61	50	237	303	45	348	53,42
53	Ταχυδρομικές και ταχυμεταφορικές δραστηριότητες	74	8	46	92	36	128	19,65
55	Καταλύματα	45	8	262	148	167	315	48,35
56	Δραστηριότητες υπηρεσιών εστίασης	140	8	141	192	97	289	44,36
58	Εκδοτικές δραστηριότητες	2	0	3	5	0	5	0,77
59	Παραγωγή κινηματογραφικών ταινιών, βίντεο και τηλεοπτικών προγραμμάτων, ηχογραφήσεις και μουσικές εκδόσεις	0	0	2	1	1	2	0,31
60	Δραστηριότητες προγραμματισμού και ραδιοτηλεοπτικών εκπομπών	0	0	1	1	0	1	0,15
61	Τηλεπικοινωνίες	54	2	66	82	40	122	18,73
62	Δραστηριότητες προγραμματισμού ηλεκτρονικών υπολογιστών, παροχής συμβουλών και συναφείς δραστηριότητες	7	3	11	12	9	21	3,22
63	Δραστηριότητες υπηρεσιών πληροφορίας	9	0	3	9	3	12	1,84
64	Δραστηριότητες χρηματοπιστωτικών υπηρεσιών, με εξαίρεση τις ασφαλιστικές δραστηριότητες και τα συνταξιοδοτικά ταμεία	35	6	29	39	31	70	10,74
65	Ασφαλιστικά, αντασφαλιστικά και συνταξιοδοτικά ταμεία, εκτός από την υποχρεωτική κοινωνική ασφάλιση	14	2	12	19	9	28	4,30
66	Δραστηριότητες συναφείς προς τις χρηματοπιστωτικές υπηρεσίες και τις ασφαλιστικές δραστηριότητες	5	1	4	4	6	10	1,53
68	Διαχείριση ακίνητης περιουσίας	1	1	2	4	0	4	0,61
69	Νομικές και λογιστικές δραστηριότητες	3	0	2	2	3	5	0,77

ΣΤΑΤΙΣΤΙΚΑ ΣΤΟΙΧΕΙΑ ΕΤΟΥΣ 2016

ΠΙΝΑΚΑΣ Τ4: ΕΡΓΑΤΙΚΑ ΑΤΥΧΗΜΑΤΑ ΑΝΑΓΕΛΘΕΝΤΑ ΣΤΟ Σ.ΕΠ.Ε. ΑΝΑ ΚΛΑΔΟ ΟΙΚΟΝΟΜΙΚΗΣ ΔΡΑΣΤΗΡΙΟΤΗΤΑΣ (3 σελίδες)

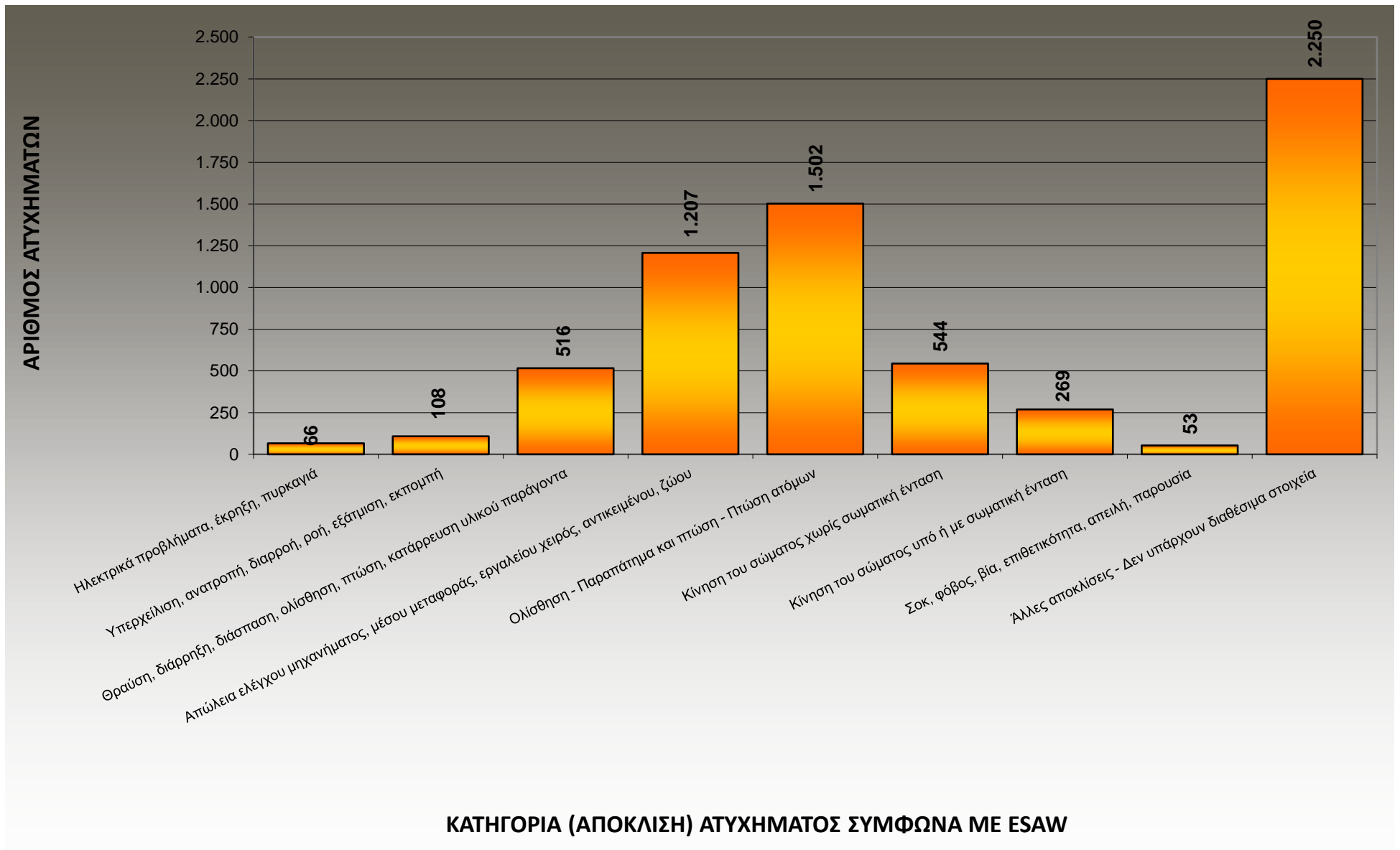
ΚΩΔΙΚΟΣ ΚΛΑΔΟΥ (Διψήφια Ταξινόμηση)	ΠΕΡΙΓΡΑΦΗ ΚΛΑΔΩΝ ΟΙΚΟΝΟΜΙΚΗΣ ΔΡΑΣΤΗΡΙΟΤΗΤΑΣ (ανά διψήφιο κωδικό σύμφωνα με ΣΤΑΚΟΔ-2008)	ΑΤΥΧΗΜΑΤΑ			ΦΥΛΟ		ΣΥΝΟΛΟ ΑΤΥΧΗΜΑΤΩΝ	ΠΟΣΟΣΤΟ ο/οο
		ΤΡΟΧΑΙΑ	ΠΑΘΟΛΟΓΙΚΑ	ΛΟΙΠΑ	ΑΝΔΡΕΣ	ΓΥΝΑΙΚΕΣ		
70	Δραστηριότητες κεντρικών γραφείων· δραστηριότητες παροχής συμβουλών διαχείρισης	5	0	10	8	7	15	2,30
71	Αρχιτεκτονικές δραστηριότητες και δραστηριότητες μηχανικών, τεχνικές δοκιμές και αναλύσεις	1	2	4	6	1	7	1,07
72	Επιστημονική έρευνα και ανάπτυξη	1	1	2	2	2	4	0,61
73	Διαφήμιση και έρευνα αγοράς	5	1	3	5	4	9	1,38
74	Άλλες επαγγελματικές, επιστημονικές και τεχνικές δραστηριότητες	0	1	4	3	2	5	0,77
77	Δραστηριότητες ενοικίασης και εκμίσθωσης	1	1	1	3	0	3	0,46
78	Δραστηριότητες απασχόλησης	9	2	14	11	14	25	3,84
79	Δραστηριότητες ταξιδιωτικών πρακτορείων, γραφείων οργανωμένων ταξιδιών και άλλων υπηρεσιών κρατήσεων και συναφείς δραστηριότητες	0	0	1	0	1	1	0,15
80	Δραστηριότητες παροχής προστασίας και έρευνας	59	27	68	105	49	154	23,64
81	Δραστηριότητες παροχής υπηρεσιών σε κτίρια και εξωτερικούς χώρους	42	17	198	111	146	257	39,45
82	Διοικητικές δραστηριότητες γραφείου, γραμματειακή υποστήριξη και άλλες δραστηριότητες παροχής υποστήριξης προς τις επιχειρήσεις	18	2	12	16	16	32	4,91
84	Δημόσια διοίκηση και άμυνα, υποχρεωτική κοινωνική ασφάλιση	53	17	272	231	111	342	52,49
85	Εκπαίδευση	10	7	23	12	28	40	6,14
86	Δραστηριότητες ανθρώπινης υγείας	43	25	249	98	219	317	48,66
87	Δραστηριότητες βοήθειας κατ' οίκον	2	0	10	3	9	12	1,84
88	Δραστηριότητες κοινωνικής μέριμνας χωρίς παροχή καταλύματος	3	1	17	6	15	21	3,22
90	Δημιουργικές δραστηριότητες, τέχνες και διασκέδαση	0	0	3	1	2	3	0,46
91	Δραστηριότητες βιβλιοθηκών, αρχειοφυλακείων, μουσείων, και λοιπές πολιτιστικές δραστηριότητες	1	3	6	5	5	10	1,53
92	Τυχερά παιχνίδια και στοιχήματα	19	11	36	33	33	66	10,13
93	Αθλητικές δραστηριότητες και δραστηριότητες διασκέδασης και ψυχαγωγίας	1	1	7	5	4	9	1,38
94	Δραστηριότητες οργανώσεων	2	0	4	3	3	6	0,92
95	Επισκευή ηλεκτρονικών υπολογιστών και ειδών ατομικής ή οικιακής χρήσης	1	0	0	1	0	1	0,15
96	Άλλες δραστηριότητες παροχής προσωπικών υπηρεσιών	12	1	9	11	11	22	3,38
97	Δραστηριότητες νοικοκυριών ως εργοδοτών οικιακού προσωπικού	0	0	1	0	1	1	0,15
98	Μη διαφοροποιημένες δραστηριότητες ιδιωτικών νοικοκυριών, που αφορούν την παραγωγή αγαθών-και υπηρεσιών-για ίδια χρήση	0	0	1	1	0	1	0,15
99	Δραστηριότητες ετερόδικων οργανισμών και φορέων	0	0	2	1	1	2	0,31
ΣΥΝΟΛΑ		1.430	460	4.625	4.329	2.186	6.515	999,97
Συμπεριλαμβάνονται και τα θανατηφόρα εργατικά ατυχήματα.								

ΣΤΑΤΙΣΤΙΚΑ ΣΤΟΙΧΕΙΑ ΕΤΟΥΣ 2016

ΠΙΝΑΚΑΣ Τ5: ΕΡΓΑΤΙΚΑ ΑΤΥΧΗΜΑΤΑ ΑΝΑΓΓΕΛΘΕΝΤΑ ΣΤΟ Σ.ΕΠ.Ε. ΑΝΑ ΚΑΤΗΓΟΡΙΑ (ΑΠΟΚΛΙΣΗ) ΑΤΥΧΗΜΑΤΟΣ

ΚΩΔΙΚΟΣ	ΚΑΤΗΓΟΡΙΑ (ΑΠΟΚΛΙΣΗ) ΑΤΥΧΗΜΑΤΟΣ ΣΥΜΦΩΝΑ ΜΕ ESAW	ΣΥΝΟΛΑ	ΠΟΣΟΣΤΟ
10	Ηλεκτρικά προβλήματα, έκρηξη, πυρκαγιά	66	1,01
20	Υπερχείλιση, ανατροπή, διαρροή, ροή, εξάτμιση, εκπομπή	108	1,66
30	Θραύση, διάρρηξη, διάσπαση, ολίσθηση, πτώση, κατάρρευση υλικού παράγοντα	516	7,92
40	Απώλεια ελέγχου μηχανήματος, μέσου μεταφοράς, εργαλείου χειρός, αντικειμένου, ζώου	1.207	18,53
50	Ολίσθηση - Παραπάτημα και πτώση - Πτώση ατόμων	1.502	23,05
60	Κίνηση του σώματος χωρίς σωματική ένταση	544	8,35
70	Κίνηση του σώματος υπό ή με σωματική ένταση	269	4,13
80	Σοκ, φόβος, βία, επιθετικότητα, απειλή, παρουσία	53	0,81
00-99	Άλλες αποκλίσεις - Δεν υπάρχουν διαθέσιμα στοιχεία	2.250	34,54
ΣΥΝΟΛΑ		6.515	100

ΔΙΑΓΡΑΜΜΑ Τ5: ΚΑΤΑΝΟΜΗ ΕΡΓΑΤΙΚΩΝ ΑΤΥΧΗΜΑΤΩΝ ΑΝΑΓΓΕΛΘΕΝΤΩΝ ΣΤΟ Σ.ΕΠ.Ε. ΑΝΑ ΚΑΤΗΓΟΡΙΑ (ΑΠΟΚΛΙΣΗ) ΑΤΥΧΗΜΑΤΟΣ



ΚΑΤΗΓΟΡΙΑ (ΑΠΟΚΛΙΣΗ) ΑΤΥΧΗΜΑΤΟΣ ΣΥΜΦΩΝΑ ΜΕ ESAW

ΣΤΑΤΙΣΤΙΚΑ ΣΤΟΙΧΕΙΑ ΕΤΟΥΣ 2016

ΠΙΝΑΚΑΣ Τ6: ΕΡΓΑΤΙΚΑ ΑΤΥΧΗΜΑΤΑ ΑΝΑΓΕΛΘΕΝΤΑ ΣΤΟ Σ.ΕΠ.Ε. ΑΝΑ ΚΑΤΗΓΟΡΙΑ (ΑΠΟΚΛΙΣΗ) ΑΤΥΧΗΜΑΤΟΣ ΚΑΙ ΚΛΑΔΟ ΟΙΚΟΝΟΜΙΚΗΣ ΔΡΑΣΤΗΡΙΟΤΗΤΑΣ (3 σελίδες)

Κλάδος Τύπος	ΚΑΤΗΓΟΡΙΑ (ΑΠΟΚΛΙΣΗ) ΑΤΥΧΗΜΑΤΟΣ ΣΥΜΦΩΝΑ ΜΕ ESAW	01	02	03	05	06	07	08	09	10	11	12	13	14	15	16	17	18	19	20
		ΚΑΤΗΓΟΡΙΑ (ΤΥΠΟΣ ΑΤΥΧΗΜΑΤΟΣ)	10									3								
20	1			2						8					1		2			1
30	2		4	2					1	28	2		3			3	2	4	2	4
40	9		5	8		1		1	2	76	3	4	11	1		4	12	8	3	8
50	7			1	1				2	84	3	1	4	1		4	5	2	8	10
60	4							3		45		5				1	5	6	3	7
70	2									9	2						1	1	4	3
80			1							1										
99-00	7		4	0	2	1	1	0	1	71	9	4	5	3	0	5	4	8	2	19
ΣΥΝΟΛΑ			32	14	13	3	2	1	4	6	325	19	14	23	5	1	17	31	29	23

ΣΤΑΤΙΣΤΙΚΑ ΣΤΟΙΧΕΙΑ ΕΤΟΥΣ 2016

ΠΙΝΑΚΑΣ Τ6: ΕΡΓΑΤΙΚΑ ΑΤΥΧΗΜΑΤΑ ΑΝΑΓΕΛΘΕΝΤΑ ΣΤΟ Σ.ΕΠ.Ε. ΑΝΑ ΚΑΤΗΓΟΡΙΑ (ΑΠΟΚΛΙΣΗ) ΑΤΥΧΗΜΑΤΟΣ ΚΑΙ ΚΛΑΔΟ ΟΙΚΟΝΟΜΙΚΗΣ ΔΡΑΣΤΗΡΙΟΤΗΤΑΣ (3 σελίδες)

ΚΑΤΗΓΟΡΙΑ (ΤΥΠΟΣ ΑΤΥΧΗΜΑΤΟΣ)	Κλάδος		Τύπος																																									
	21	22	23	24	25	26	27	28	29	30	31	32	33	35	36	37	38	39	41	42	43	45	46	47	49	50	51	52	53	55	56	58	59	60	61	62	63	64	65					
10		2					1	1		2				4			2		7	2	2	4		6	4			1		3	7				1			1						
20			3	4			2	1		1				6	2	2		3	3	6	1	2	1	7	3			2	1	9	7										1			
30	3	4	19	6	12		5	3		4	2	1	4	15	3		16	1	16	29	22	10	13	91	18		1	23	3	27	19					6	1	2						
40	5	32	17	20	47	2	17	23		10	11	2	10	19	5	1	27	1	12	51	14	9	16	305	24	1	4	63	9	54	37	3				2			1	3				
50	3	7	16	10	16	7	4	4	2	14	2	1	17	30	4	1	32		44	65	30	8	53	295	53	1	4	71	17	123	52		2			27	4		8	8				
60	2	4	4	7	6		4	3		2	2	2	4	12			10		4	16	8	7	9	137	10		1	35	8	19	17					12			2	1				
70		5	2	1	5		3	2		2	1		3	5	1		6	1	2	9	5	7	5	51	6		1	34		13	6				1	1				2				
80	1				1						1			3			1			2	1			2	8		1	2	2	1	2					2				1				
99-00	11	11	9	11	11	5	9	7	3	4	4	0	16	71	11	0	27	0	25	41	19	51	61	424	128	8	21	117	88	66	142	2	0	0	71	16	9	52	19					
	25	65	70	59	98	14	45	44	5	39	23	6	54	165	26	4	121	6	113	221	102	98	158	1.318	254	10	33	348	128	315	289	5	2	1	122	21	12	70	28					

ΣΤΑΤΙΣΤΙΚΑ ΣΤΟΙΧΕΙΑ ΕΤΟΥΣ 2016
ΠΙΝΑΚΑΣ Τ6: ΕΡΓΑΤΙΚΑ ΑΤΥΧΗΜΑΤΑ ΑΝΑΓΓΕΛΘΕΝΤΑ ΣΤΟ Σ.ΕΠ.Ε. ΑΝΑ ΚΑΤΗΓΟΡΙΑ (ΑΠΟΚΛΙΣΗ) ΑΤΥΧΗΜΑΤΟΣ
ΚΑΙ ΚΛΑΔΟ ΟΙΚΟΝΟΜΙΚΗΣ ΔΡΑΣΤΗΡΙΟΤΗΤΑΣ (3 σελίδες)

ΚΑΤΗΓΟΡΙΑ (ΤΥΠΟΣ ΑΤΥΧΗΜΑΤΟΣ)	Κλάδος	66	68	69	70	71	72	73	74	77	78	79	80	81	82	84	85	86	87	88	90	91	92	93	94	95	96	97	98	99	ΣΥΝΟΛΑ	
	Τύπος																															
10													1	1		7		1					2									66
20													1	6	1	5	2	8				1	1							1		108
30					1				1				2	14	2	34	2	15	1			2	4	2							516	
40		1	1	2		1					2	1	13	30	2	61	2	64	2	2			5	1	2		2				1.207	
50		1		6	3	1	2	1	1	1	7		23	75	6	97	7	62	3	11	3	3	14	4			3	1			1.502	
60	1		1	1							2		12	22		24	3	45				1	4		1						544	
70											1		2	12		22	3	23	2								1			1	269	
80													1	4		3	1	6	2	1			2								53	
99-00	9	2	3	6	3	2	7	3	2	13	0	99	93	21	89	20	93	2	7	0	3	34	2	3	1	16	0	0	1	2.250		
	10	4	5	15	7	4	9	5	3	25	1	154	257	32	342	40	317	12	21	3	10	66	9	6	1	22	1	1	2	6.515		

ΣΤΑΤΙΣΤΙΚΑ ΣΤΟΙΧΕΙΑ ΕΤΟΥΣ 2016

ΠΙΝΑΚΑΣ Τ7: ΘΑΝΑΤΗΦΟΡΑ ΕΡΓΑΤΙΚΑ ΑΤΥΧΗΜΑΤΑ ΔΗΛΩΘΕΝΤΑ ΣΤΟ Ι.Κ.Α. ΚΑΙ ΣΤΟ ΥΠΟΥΡΓΕΙΟ ΕΡΓΑΣΙΑΣ

ΕΤΟΣ	ΘΑΝΑΤΗΦΟΡΑ ΕΡΓΑΤΙΚΑ ΑΤΥΧΗΜΑΤΑ ΔΗΛΩΘΕΝΤΑ ΣΤΟ Ι.Κ.Α.	ΘΑΝΑΤΗΦΟΡΑ ΕΡΓΑΤΙΚΑ ΑΤΥΧΗΜΑΤΑ ΑΝΑΓΕΛΘΕΝΤΑ ΣΤΟ ΥΠΟΥΡΓΕΙΟ ΕΡΓΑΣΙΑΣ
1990	84	86
1991	88	79
1992	96	116
1993	99	120
1994	83	104
1995	91	-
1996	77	-
1997	80	-
1998	78	-
1999	117	116
2000	80	127
2001	116	188
2002	103	153
2003	107	145
2004	100	127
2005	68	111
2006	103	128
2007	87	115
2008	83	142
2009	55	113
2010	60	94
2011	61	70
2012	40	64
2013	41	67
2014	-	63
2015		67
2016		73

α. Το Ι.Κ.Α. έχει δημοσιοποιήσει στατιστικά στοιχεία ατυχημάτων μέχρι το έτος 2013 (www.ika.gr)

β. Την περίοδο 1995-1999, κατά την οποία οι περιφερειακές υπηρεσίες του Υπουργείου Εργασίας υπάγονταν διοικητικά στις αντίστοιχες Νομαρχίες, παρατηρήθηκαν σοβαρά προβλήματα και ελλείψεις στην αποστολή προς το Υπουργείο στατιστικών στοιχείων για τα ατυχήματα.

ΣΤΑΤΙΣΤΙΚΑ ΣΤΟΙΧΕΙΑ ΕΤΟΥΣ 2016

ΠΙΝΑΚΑΣ Τ8: ΘΑΝΑΤΗΦΟΡΑ ΕΡΓΑΤΙΚΑ ΑΤΥΧΗΜΑΤΑ ΑΝΑΓΓΕΛΘΕΝΤΑ ΣΤΟ Σ.ΕΠ.Ε. ΑΝΑ ΚΛΑΔΟ ΟΙΚΟΝΟΜΙΚΗΣ ΔΡΑΣΤΗΡΙΟΤΗΤΑΣ

ΚΩΔΙΚΟΣ ΚΛΑΔΟΥ (Διψήφια Ταξινόμηση)	ΠΕΡΙΓΡΑΦΗ ΚΛΑΔΩΝ ΟΙΚΟΝΟΜΙΚΗΣ ΔΡΑΣΤΗΡΙΟΤΗΤΑΣ (ανά διψήφιο κωδικό σύμφωνα με ΣΤΑΚΟΔ-2008)	ΑΤΥΧΗΜΑΤΑ			ΦΥΛΟ		ΣΥΝΟΛΟ ΑΤΥΧΗΜΑΤΩΝ	ΠΟΣΟΣΤΟ ο/οο
		ΠΑΘΟΛΟΓΙΚΑ	ΛΟΙΠΑ	ΣΥΝΟΛΑ	ΑΝΔΡΕΣ	ΓΥΝΑΙΚΕΣ		
02	Δασοκομία και υλοτομία	0	1	1	1	0	1	13,70
08	Λοιπά ορυχεία και λατομεία	0	1	1	1	0	1	13,70
09	Υποστηρικτικές δραστηριότητες εξόρυξης	0	1	1	1	0	1	13,70
10	Βιομηχανία τροφίμων	6	2	8	8	0	8	109,59
16	Βιομηχανία ξύλου και κατασκευή προϊόντων από ξύλο και φελλό, εκτός από έπιπλα, κατασκευή ειδών καλαθοποιίας και σπαρτοπλεκτικής	1	0	1	1	0	1	13,70
20	Παραγωγή χημικών ουσιών και προϊόντων	1	0	1	1	0	1	13,70
23	Παραγωγή άλλων μη μεταλλικών ορυκτών προϊόντων	1	1	2	2	0	2	27,40
24	Παραγωγή βασικών μετάλλων	1	0	1	1	0	1	13,70
26	Κατασκευή ηλεκτρονικών υπολογιστών, ηλεκτρονικών και οπτικών προϊόντων	0	1	1	1	0	1	13,70
28	Κατασκευή μηχανημάτων και ειδών εξοπλισμού π.δ.κ.α.	0	1	1	1	0	1	13,70
31	Κατασκευή επίπλων	2	0	2	2	0	2	27,40
33	Επισκευή και εγκατάσταση μηχανημάτων και εξοπλισμού	2	0	2	2	0	2	27,40
35	Παροχή ηλεκτρικού ρεύματος, φυσικού αερίου, ατμού και κλιματισμού	2	1	3	3	0	3	41,10
38	Συλλογή, επεξεργασία και διάθεση απόβλητων, ανάκτηση υλικών	0	3	3	3	0	3	41,10
41	Κατασκευές κτιρίων	0	2	2	2	0	2	27,40
42	Έργα πολιτικού μηχανικού	0	6	6	6	0	6	82,19
43	Εξειδικευμένες κατασκευαστικές δραστηριότητες	1	4	5	5	0	5	68,49
45	Χονδρικό και λιανικό εμπόριο, επισκευή μηχανοκίνητων οχημάτων και μοτοσυκλετών	1	1	2	1	1	2	27,40
46	Χονδρικό εμπόριο, εκτός από το εμπόριο μηχανοκίνητων οχημάτων και μοτοσυκλετών	2	0	2	2	0	2	27,40
47	Λιανικό εμπόριο, εκτός από το εμπόριο μηχανοκίνητων οχημάτων και μοτοσυκλετών	2	2	4	4	0	4	54,79
49	Χερσαίες μεταφορές και μεταφορές μέσω αγωγών	0	2	2	2	0	2	27,40
52	Αποθήκευση και υποστηρικτικές προς τη μεταφορά δραστηριότητες	2	1	3	3	0	3	41,10
53	Ταχυδρομικές και ταχυμεταφορές δραστηριότητες	2	0	2	2	0	2	27,40
55	Καταλύματα	1	0	1	1	0	1	13,70
56	Δραστηριότητες υπηρεσιών εστίασης	0	1	1	0	1	1	13,70
64	Δραστηριότητες χρηματοπιστωτικών υπηρεσιών, με εξαίρεση τις ασφαλιστικές δραστηριότητες και τα συνταξιοδοτικά ταμεία	2	0	2	2	0	2	27,40
71	Αρχιτεκτονικές δραστηριότητες και δραστηριότητες μηχανικών, τεχνικές δοκιμές και αναλύσεις	1	0	1	1	0	1	13,70
80	Δραστηριότητες παροχής προστασίας και έρευνας	1	0	1	1	0	1	13,70
81	Δραστηριότητες παροχής υπηρεσιών σε κτίρια και εξωτερικούς χώρους	2	0	2	2	0	2	27,40
84	Δημόσια διοίκηση και άμυνα, υποχρεωτική κοινωνική ασφάλιση	3	0	3	3	0	3	41,10
85	Εκπαίδευση	2	0	2	1	1	2	27,40
86	Δραστηριότητες ανθρώπινης υγείας	0	1	1	0	1	1	13,70
93	Αθλητικές δραστηριότητες και δραστηριότητες διασκέδασης και ψυχαγωγίας	1	1	2	2	0	2	27,40
98	Μη διαφοροποιημένες δραστηριότητες ιδιωτικών νοικοκυριών, που αφορούν την παραγωγή αγαθών-και υπηρεσιών-για ίδια χρήση	0	1	1	1	0	1	13,70
ΣΥΝΟΛΑ		39	34	73	69	4	73	1.000

Στον αριθμό των θανατηφόρων εργατικών ατυχημάτων δε συμπεριλαμβάνονται τα "τροχαία".

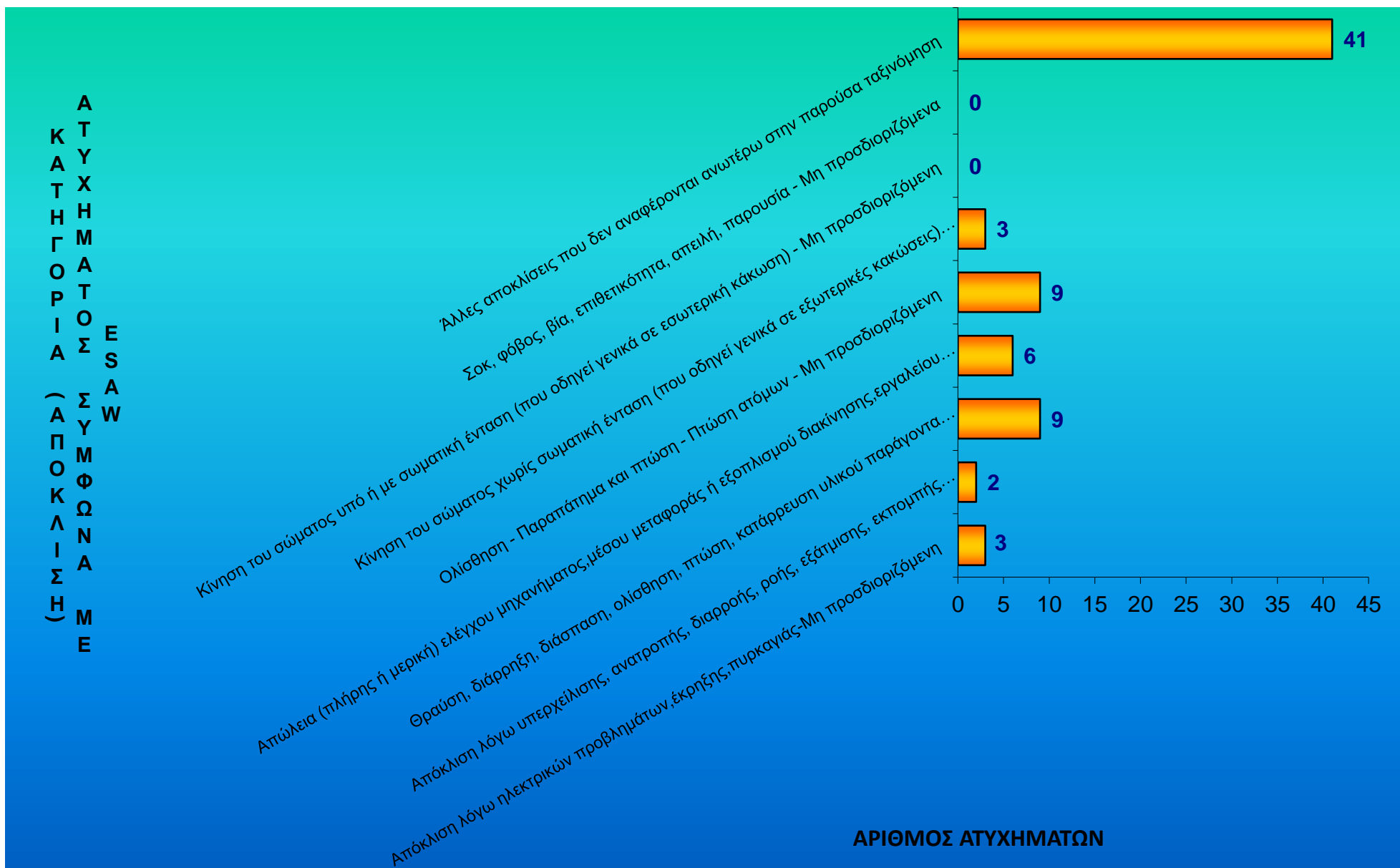
ΣΤΑΤΙΣΤΙΚΑ ΣΤΟΙΧΕΙΑ ΕΤΟΥΣ 2016

ΠΙΝΑΚΑΣ Τ9: ΘΑΝΑΤΗΦΟΡΑ ΕΡΓΑΤΙΚΑ ΑΤΥΧΗΜΑΤΑ ΑΝΑΓΓΕΛΘΕΝΤΑ ΣΤΟ Σ.ΕΠ.Ε. ΑΝΑ ΚΑΤΗΓΟΡΙΑ (ΑΠΟΚΛΙΣΗ) ΑΤΥΧΗΜΑΤΟΣ

ΚΩΔΙΚΟΣ	ΚΑΤΗΓΟΡΙΑ (ΑΠΟΚΛΙΣΗ) ΑΤΥΧΗΜΑΤΟΣ ΣΥΜΦΩΝΑ ΜΕ ESAW	ΣΥΝΟΛΑ	ΠΟΣΟΣΤΟ %
10	Απόκλιση λόγω ηλεκτρικών προβλημάτων, έκρηξης, πυρκαγιάς-Μη προσδιοριζόμενη	3	4,11
20	Απόκλιση λόγω υπερχειλίσης, ανατροπής, διαρροής, ροής, εξάτμισης, εκπομπής - Μη προσδιοριζόμενη	2	2,74
30	Θραύση, διάρρηξη, διάσπαση, ολίσθηση, πτώση, κατάρρευση υλικού παράγοντα - Μη προσδιοριζόμενη	9	12,33
40	Απώλεια (πλήρης ή μερική) ελέγχου μηχανήματος, μέσου μεταφοράς ή εξοπλισμού διακίνησης, εργαλείου χειρός, αντικειμένου, ζώου-Μη προσδιοριζόμενη	6	8,22
50	Ολίσθηση - Παραπάτημα και πτώση - Πτώση ατόμων - Μη προσδιοριζόμενη	9	12,33
60	Κίνηση του σώματος χωρίς σωματική ένταση (που οδηγεί γενικά σε εξωτερικές κακώσεις) - Μη προσδιοριζόμενη	3	4,11
70	Κίνηση του σώματος υπό ή με σωματική ένταση (που οδηγεί γενικά σε εσωτερική κάκωση) - Μη προσδιοριζόμενη	0	0,00
80	Σοκ, φόβος, βία, επιθετικότητα, απειλή, παρουσία - Μη προσδιοριζόμενα	0	0,00
00 - 99	Άλλες αποκλίσεις που δεν αναφέρονται ανωτέρω στην παρούσα ταξινόμηση	41	56,16
ΣΥΝΟΛΑ		73	100

Στον αριθμό των θανατηφόρων ατυχημάτων με κωδικό 00-99 περιλαμβάνονται και τα 39 "Παθολογικά" εργατικά ατυχήματα

ΔΙΑΓΡΑΜΜΑ Τ9: ΘΑΝΑΤΗΦΟΡΑ ΕΡΓΑΤΙΚΑ ΑΤΥΧΗΜΑΤΑ ΑΝΑΓΕΛΘΕΝΤΑ ΣΤΟ Σ.ΕΠ.Ε. ΑΝΑ ΚΑΤΗΓΟΡΙΑ (ΑΠΟΚΛΙΣΗ) ΑΤΥΧΗΜΑΤΟΣ



ΣΤΑΤΙΣΤΙΚΑ ΣΤΟΙΧΕΙΑ ΕΤΟΥΣ 2016

ΠΙΝΑΚΑΣ Τ10: ΘΑΝΑΤΗΦΟΡΑ ΕΡΓΑΤΙΚΑ ΑΤΥΧΗΜΑΤΑ ΑΝΑΓΕΛΘΕΝΤΑ ΣΤΟ Σ.ΕΠ.Ε. ΑΝΑ ΚΑΤΗΓΟΡΙΑ (ΑΠΟΚΛΙΣΗ) ΑΤΥΧΗΜΑΤΟΣ ΚΑΙ ΚΛΑΔΟ ΟΙΚΟΝΟΜΙΚΗΣ ΔΡΑΣΤΗΡΙΟΤΗΤΑΣ

Κλάδος Κωδικ.	ΑΝΤΙΣΤΟΙΧΙΑ ΚΩΔΙΚΟΥ - ΚΑΤΗΓΟΡΙΑΣ (ΑΠΟΚΛΙΣΗΣ) ΑΤΥΧΗΜΑΤΟΣ	02	08	09	10	16	20	23	24	26	28	31	33	35	38	41	42	43	45	46	47	49	52	53	55	56	64	71	80	81	84	85	86	93	98	ΣΥΝΟΛΑ			
10	Απόκλιση λόγω ηλεκτρικών προβλημάτων, έκρηξης, πυρκαγιάς - Μη προσδιοριζόμενη															1	1									1												3	
20	Απόκλιση λόγω υπερχειλίσης, ανατροπής, διαρροής, ροής, εξάτμισης, εκπομπής - Μη προσδιοριζόμενη				1																															1		2	
30	Θραύση, διάρρηξη, διάσπαση, ολίσθηση, πτώση, κατάρρευση υλικού παράγοντα - Μη προσδιοριζόμενη	1			1		1							1	1		1	1			2																	9	
40	Απώλεια (πλήρης ή μερική) ελέγχου μηχανήματος, μέσου μεταφοράς ή εξοπλισμού διακίνησης, εργαλείου χειρός, αντικειμένου, ζώου - Μη προσδιοριζόμενη		1	1										1		1							1												1			6	
50	Ολίσθηση - Παραπάτημα και πτώση - Πτώση ατόμων - Μη προσδιοριζόμενη									1	1				1	1	1	3	1																				9
60	Κίνηση του σώματος χωρίς σωματική ένταση (που οδηγεί γενικά σε εξωτερικές κακώσεις) - Μη προσδιοριζόμενη																2																		1			3	
00-99	Άλλες αποκλίσεις που δεν αναφέρονται ανωτέρω στην παρούσα ταξινόμηση.	0	0	0	6	1	1	1	1	0	0	2	2	2	0	0	0	1	1	2	2	2	2	2	1	0	2	1	1	2	3	2	0	1	0		41		
ΣΥΝΟΛΑ		1	1	1	8	1	1	2	1	1	1	2	2	3	3	2	6	5	2	2	4	2	3	2	1	1	2	1	1	2	3	2	1	2	1	73			

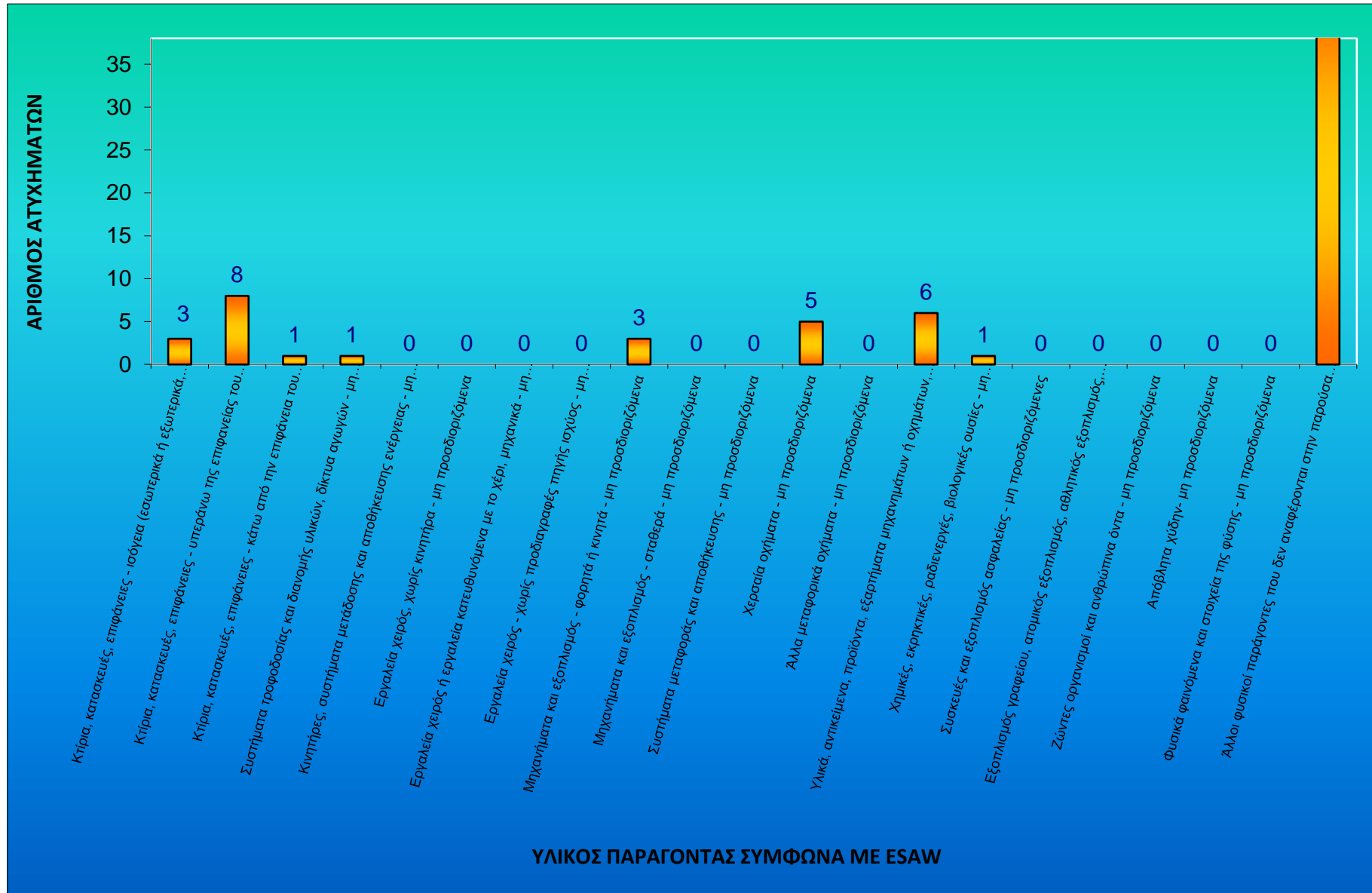
ΣΤΑΤΙΣΤΙΚΑ ΣΤΟΙΧΕΙΑ ΕΤΟΥΣ 2016

ΠΙΝΑΚΑΣ Τ11: ΘΑΝΑΤΟΦΟΡΑ ΕΡΓΑΤΙΚΑ ΑΤΥΧΗΜΑΤΑ ΑΝΑΓΓΕΛΘΕΝΤΑ ΣΤΟ Σ.ΕΠ.Ε. ΑΝΑ ΥΛΙΚΟ ΠΑΡΑΓΟΝΤΑ ΠΟΥ ΣΥΝΔΕΕΤΑΙ ΜΕ ΤΟ ΑΤΥΧΗΜΑ

ΚΩΔΙΚΟΣ ΚΛΑΔΟΥ	ΥΛΙΚΟΣ ΠΑΡΑΓΟΝΤΑΣ ΣΥΜΦΩΝΑ ΜΕ ESAW	ΣΥΝΟΛΑ	ΠΟΣΟΣΤΟ %
1	Κτίρια, κατασκευές, επιφάνειες - ισόγεια (εσωτερικά ή εξωτερικά, σταθερά ή κινητά, προσωρινά ή όχι) - μη προσδιοριζόμενα	3	4,11
2	Κτίρια, κατασκευές, επιφάνειες - υπεράνω της επιφανείας του εδάφους (εσωτερικά ή εξωτερικά) - μη προσδιοριζόμενα	8	10,96
3	Κτίρια, κατασκευές, επιφάνειες - κάτω από την επιφάνεια του εδάφους (εσωτερικά ή εξωτερικά) - μη προσδιοριζόμενα	1	1,37
4	Συστήματα τροφοδοσίας και διανομής υλικών, δίκτυα αγωγών - μη προσδιοριζόμενα	1	1,37
5	Κινητήρες, συστήματα μετάδοσης και αποθήκευσης ενέργειας - μη προσδιοριζόμενα	0	0,00
6	Εργαλεία χειρός, χωρίς κινητήρα - μη προσδιοριζόμενα	0	0,00
7	Εργαλεία χειρός ή εργαλεία κατευθυνόμενα με το χέρι, μηχανικά - μη προσδιοριζόμενα	0	0,00
8	Εργαλεία χειρός - χωρίς προδιαγραφές πηγής ισχύος - μη προσδιοριζόμενα	0	0,00
9	Μηχανήματα και εξοπλισμός - φορητά ή κινητά - μη προσδιοριζόμενα	3	4,11
10	Μηχανήματα και εξοπλισμός - σταθερά - μη προσδιοριζόμενα	0	0,00
11	Συστήματα μεταφοράς και αποθήκευσης - μη προσδιοριζόμενα	0	0,00
12	Χερσαία οχήματα - μη προσδιοριζόμενα	5	6,85
13	Άλλα μεταφορικά οχήματα - μη προσδιοριζόμενα	0	0,00
14	Υλικά, αντικείμενα, προϊόντα, εξαρτήματα μηχανημάτων ή οχημάτων, κατάλοιπα, σκόνη - μη προσδιοριζόμενα	6	8,22
15	Χημικές, εκρηκτικές, ραδιενεργές, βιολογικές ουσίες - μη προσδιοριζόμενες	1	1,37
16	Συσκευές και εξοπλισμός ασφαλείας - μη προσδιοριζόμενες	0	0,00
17	Εξοπλισμός γραφείου, ατομικός εξοπλισμός, αθλητικός εξοπλισμός, όπλα, συσκευές ασφαλείας - μη προσδιοριζόμενα	0	0,00
18	Ζώντες οργανισμοί και ανθρώπινα όντα - μη προσδιοριζόμενα	0	0,00
19	Απόβλητα χύδην- μη προσδιοριζόμενα	0	0,00
20	Φυσικά φαινόμενα και στοιχεία της φύσης - μη προσδιοριζόμενα	0	0,00
99*	Άλλοι φυσικοί παράγοντες που δεν αναφέρονται στην παρούσα ταξινόμηση - Δεν υπάρχουν στοιχεία	45	61,64
ΣΥΝΟΛΑ		73	100

* Στα 45 ατυχήματα αυτής της κατηγορίας περιλαμβάνονται και τα 39 που οφείλονται σε παθολογικά αίτια

ΔΙΑΓΡΑΜΜΑ Τ11: ΘΑΝΑΤΗΦΟΡΑ ΕΡΓΑΤΙΚΑ ΑΤΥΧΗΜΑΤΑ ΑΝΑΓΕΛΘΕΝΤΑ ΣΤΟ Σ.ΕΠ.Ε. ΑΝΑ ΥΛΙΚΟ ΠΑΡΑΓΟΝΤΑ ΠΟΥ ΣΥΝΔΕΕΤΑΙ ΜΕ ΤΟ ΑΤΥΧΗΜΑ

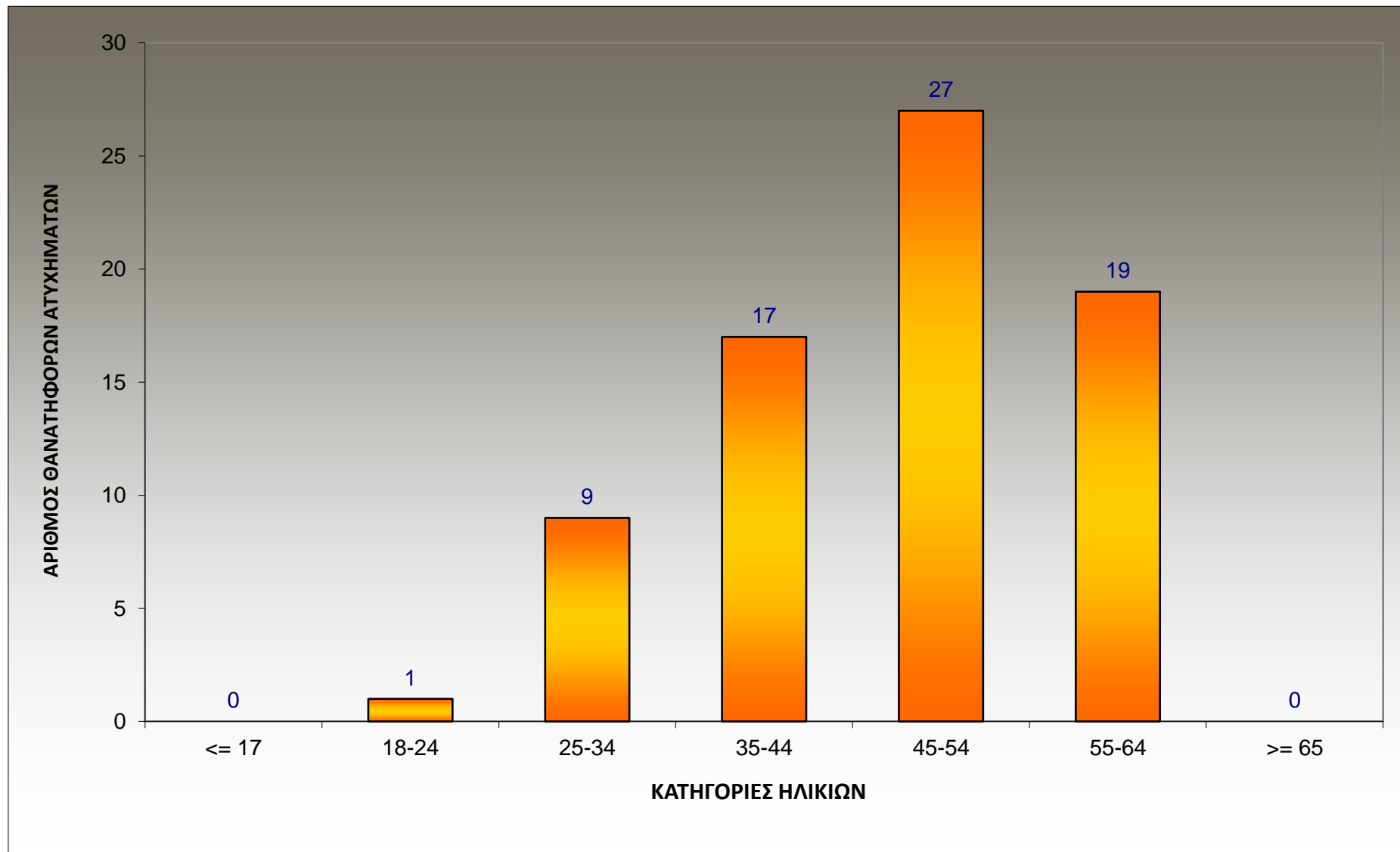


ΣΤΑΤΙΣΤΙΚΑ ΣΤΟΙΧΕΙΑ ΕΤΟΥΣ 2016

ΠΙΝΑΚΑΣ Τ12: ΘΑΝΑΤΗΦΟΡΑ ΕΡΓΑΤΙΚΑ ΑΤΥΧΗΜΑΤΑ ΑΝΑΓΕΛΘΕΝΤΑ ΣΤΟ Σ.ΕΠ.Ε. ΑΝΑ ΗΛΙΚΙΑ ΘΑΝΟΝΤΑ

ΗΛΙΚΙΑ	ΣΥΝΟΛΑ	ΠΟΣΟΣΤΟ %
<= 17	0	0,00
18-24	1	1,37
25-34	9	12,33
35-44	17	23,29
45-54	27	36,99
55-64	19	26,03
>= 65	0	0,00
ΣΥΝΟΛΟ	73	100

ΔΙΑΓΡΑΜΜΑ Τ12: ΘΑΝΑΤΟΦΟΡΑ ΕΡΓΑΤΙΚΑ ΑΤΥΧΗΜΑΤΑ ΑΝΑΓΕΛΘΕΝΤΑ ΣΤΟ Σ.ΕΠ.Ε. ΑΝΑ ΗΛΙΚΙΑ ΘΑΝΟΝΤΑ



ΣΤΑΤΙΣΤΙΚΑ ΣΤΟΙΧΕΙΑ ΕΤΟΥΣ 2016

ΠΙΝΑΚΑΣ Τ13: ΘΑΝΑΤΗΦΟΡΑ ΕΡΓΑΤΙΚΑ ΑΤΥΧΗΜΑΤΑ ΑΝΑΓΕΛΘΕΝΤΑ ΣΤΟ Σ.ΕΠ.Ε. ΑΝΑ ΚΛΑΔΟ ΚΑΙ ΚΑΤΗΓΟΡΙΑ ΗΛΙΚΙΩΝ

ΚΩΔΙΚΟΣ ΚΛΑΔΟΥ (Διψήφια Ταξινόμηση)	ΠΕΡΙΓΡΑΦΗ ΚΛΑΔΩΝ ΟΙΚΟΝΟΜΙΚΗΣ ΔΡΑΣΤΗΡΙΟΤΗΤΑΣ (ανά διψήφιο κωδικό σύμφωνα με ΣΤΑΚΟΔ-2008)	ΚΑΤΗΓΟΡΙΕΣ ΗΛΙΚΙΩΝ						ΣΥΝΟΛΑ	
		<=17	18-24	25-34	35-44	45-54	55-64		>=65
02	Δασοκομία και υλοτομία	0	0	0	1	0	0	0	1
08	Λοιπά ορυχεία και λατομεία	0	0	0	0	1	0	0	1
09	Υποστηρικτικές δραστηριότητες εξόρυξης	0	0	1	0	0	0	0	1
10	Βιομηχανία τροφίμων	0	0	1	2	2	3	0	8
16	Βιομηχανία ξύλου και κατασκευή προϊόντων από ξύλο και φελλό, εκτός από έπιπλα, κατασκευή ειδών καλαθοποιίας και σπαρτοπλεκτικής	0	0	0	0	1	0	0	1
20	Παραγωγή χημικών ουσιών και προϊόντων	0	0	0	0	1	0	0	1
23	Παραγωγή άλλων μη μεταλλικών ορυκτών προϊόντων	0	0	0	0	2	0	0	2
24	Παραγωγή βασικών μετάλλων	0	0	0	1	0	0	0	1
26	Κατασκευή ηλεκτρονικών υπολογιστών, ηλεκτρονικών και οπτικών προϊόντων	0	0	0	0	1	0	0	1
28	Κατασκευή μηχανημάτων και ειδών εξοπλισμού π.δ.κ.α.	0	0	0	1	0	0	0	1
31	Κατασκευή επίπλων	0	0	0	0	1	1	0	2
33	Επισκευή και εγκατάσταση μηχανημάτων και εξοπλισμού	0	0	0	0	0	2	0	2
35	Παροχή ηλεκτρικού ρεύματος, φυσικού αερίου, ατμού και κλιματισμού	0	0	0	0	3	0	0	3
38	Συλλογή, επεξεργασία και διάθεση απόβλητων, ανάκτηση υλικών	0	0	0	1	0	2	0	3
41	Κατασκευές κτιρίων	0	0	1	0	1	0	0	2
42	Έργα πολιτικού μηχανικού	0	0	0	3	2	1	0	6
43	Εξειδικευμένες κατασκευαστικές δραστηριότητες	0	0	1	1	1	2	0	5
45	Χονδρικό και λιανικό εμπόριο, επισκευή μηχανοκίνητων οχημάτων και μοτοσυκλετών	0	0	0	2	0	0	0	2
46	Χονδρικό εμπόριο, εκτός από το εμπόριο μηχανοκίνητων οχημάτων και μοτοσυκλετών	0	0	0	0	2	0	0	2
47	Λιανικό εμπόριο, εκτός από το εμπόριο μηχανοκίνητων οχημάτων και μοτοσυκλετών	0	1	1	1	0	1	0	4
49	Χερσαίες μεταφορές και μεταφορές μέσω αγωγών	0	0	0	0	0	2	0	2
52	Αποθήκευση και υποστηρικτικές προς τη μεταφορά δραστηριότητες	0	0	1	0	0	2	0	3
53	Ταχυδρομικές και ταχυμεταφορές δραστηριότητες	0	0	0	0	1	1	0	2
55	Καταλύματα	0	0	0	0	0	1	0	1
56	Δραστηριότητες υπηρεσιών εστίασης	0	0	0	1	0	0	0	1
64	Δραστηριότητες χρηματοπιστωτικών υπηρεσιών, με εξαίρεση τις ασφαλιστικές δραστηριότητες και τα συνταξιοδοτικά ταμεία	0	0	0	0	2	0	0	2
71	Αρχιτεκτονικές δραστηριότητες και δραστηριότητες μηχανικών, τεχνικές δοκιμές και αναλύσεις	0	0	0	0	1	0	0	1
80	Δραστηριότητες παροχής προστασίας και έρευνας	0	0	0	0	1	0	0	1
81	Δραστηριότητες παροχής υπηρεσιών σε κτίρια και εξωτερικούς χώρους	0	0	0	1	1	0	0	2
84	Δημόσια διοίκηση και άμυνα, υποχρεωτική κοινωνική ασφάλιση	0	0	2	0	0	1	0	3
85	Εκπαίδευση	0	0	0	0	2	0	0	2
86	Δραστηριότητες ανθρώπινης υγείας	0	0	0	1	0	0	0	1
93	Αθλητικές δραστηριότητες και δραστηριότητες διασκέδασης και ψυχαγωγίας	0	0	0	1	1	0	0	2
98	Μη διαφοροποιημένες δραστηριότητες ιδιωτικών νοικοκυριών, που αφορούν την παραγωγή αγαθών-και υπηρεσιών-για ίδια χρήση	0	0	1	0	0	0	0	1
ΣΥΝΟΛΑ		0	1	9	17	27	19	0	73

ΣΤΑΤΙΣΤΙΚΑ ΣΤΟΙΧΕΙΑ ΕΤΟΥΣ 2016

ΠΙΝΑΚΑΣ Τ14: ΘΑΝΑΤΗΦΟΡΑ ΕΡΓΑΤΙΚΑ ΑΤΥΧΗΜΑΤΑ ΑΝΑΓΓΕΛΘΕΝΤΑ ΣΤΟ Σ.ΕΠ.Ε. ΑΝΑ ΕΠΑΓΓΕΛΜΑ ΚΑΙ ΚΑΤΗΓΟΡΙΑ ΗΛΙΚΙΩΝ

ΚΩΔ ΕΠΑΓΓ	ΕΠΑΓΓΕΛΜΑΤΑ (ανά διψήφιο κωδικό σύμφωνα με ΣΤΕΠ - 1992)	ΗΛΙΚΙΑ						ΣΥΝΟΛ Σ	ΠΟΣΟΣΤΑ	
		<=17	18-24	25-34	35-44	45-54	55-64			>=65
22	Αρχιτέκτονες, μηχανικοί και ασκούντες συναφή επαγγέλματα	0	0	0	0	1	0	0	1	1,37
23	Βιολόγοι εν γένει, ιατροί και ασκούντες συναφή επαγγέλματα	0	0	0	1	0	0	0	1	1,37
34	Ειδικευμένοι επί των πωλήσεων χρηματιστές, κτηματομεσίτες, απασχολούμενοι στην εξυπηρέτηση επιχειρήσεων εν γένει και ασκούντες συναφή επαγγέλματα	0	0	0	1	0	0	0	1	1,37
41	Υπάλληλοι γραφείου	0	0	0	3	3	1	0	7	9,59
51	Απασχολούμενοι στην παροχή προσωπικών υπηρεσιών	0	0	0	0	1	1	0	2	2,74
52	Απασχολούμενοι στην παροχή υπηρεσιών προστασίας	0	0	1	0	1	0	0	2	2,74
53	Μοντέλα, πωλητές και ασκούντες συναφή επαγγέλματα	0	0	0	1	0	0	0	1	1,37
65	Δασοκόμοι, υλοτόμοι και ασκούντες συναφή επαγγέλματα	0	0	0	1	0	0	0	1	1,37
72	Τεχνίτες ανέγερσης και αποπεράτωσης κτιρίων και άλλων δομικών έργων	0	0	1	2	1	2	0	6	8,22
73	Χύτες μετάλλων, συγκολλητές, ελασματοουργοί, τεχνίτες μεταλλικών δομικών κατασκευών, σιδηρουργοί και ασκούντες συναφή επαγγέλματα	0	0	0	0	0	1	0	1	1,37
74	Μηχανικοί, εφαρμοστές και συντηρητές μηχανών και ηλεκτρικού και ηλεκτρονικού εξοπλισμού	0	0	0	1	1	1	0	3	4,11
75	Τεχνίτες που εκτελούν εργασίες ακριβείας, χειροτέχνες, τυπογράφοι και ασκούντες συναφή επαγγέλματα	0	0	0	0	1	0	0	1	1,37
76	Τεχνίτες επεξεργασίας τροφίμων και ασκούντες συναφή επαγγέλματα	0	0	0	1	1	2	0	4	5,48
78	Τεχνίτες υφαντουργίας, ειδών ενδύσεως και ασκούντες συναφή επαγγέλματα	0	0	0	0	0	1	0	1	1,37
81	Χειριστές σταθερών βιομηχανικών εγκαταστάσεων	0	0	0	0	1	0	0	1	1,37
86	Χειριστές μηχανών παραγωγής ειδών διατροφής, ποτών και καπνού	0	0	0	0	0	1	0	1	1,37
88	Οδηγοί μέσων μεταφοράς και χειριστές κινητού εξοπλισμού	0	0	2	2	5	4	0	13	17,81
91	Πλανόδιοι πωλητές, οικιακοί βοηθοί κ.π.α.ε.	0	0	0	0	2	1	0	3	4,11
93	Ανειδίκευτοι εργάτες ορυχείων, κατασκευών, μεταποίησης και μεταφορών	0	1	5	4	9	4	0	23	31,51
ΣΥΝΟΛΑ		0	1	9	17	27	19	0	73	100

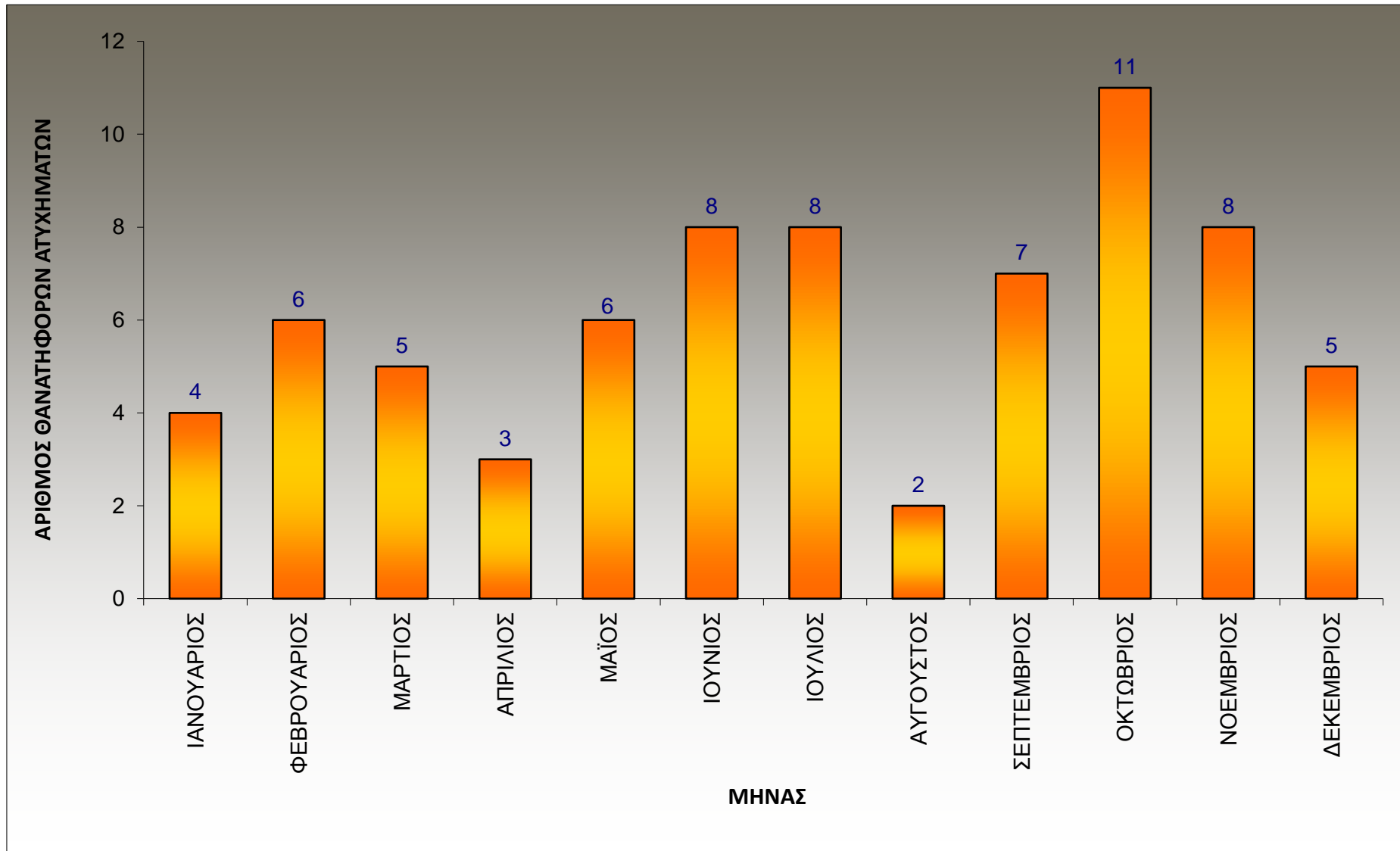
ΣΤΑΤΙΣΤΙΚΑ ΣΤΟΙΧΕΙΑ ΕΤΟΥΣ 2016

ΠΙΝΑΚΑΣ Τ15: ΘΑΝΑΤΟΦΟΡΑ ΕΡΓΑΤΙΚΑ ΑΤΥΧΗΜΑΤΑ ΑΝΑΓΓΕΛΘΕΝΤΑ ΣΤΟ Σ.ΕΠ.Ε. ΑΝΑ ΜΗΝΑ

ΜΗΝΑΣ	ΣΥΝΟΛΑ	ΠΟΣΟΣΤΟ %
ΙΑΝΟΥΑΡΙΟΣ	4	5,48
ΦΕΒΡΟΥΑΡΙΟΣ	6	8,22
ΜΑΡΤΙΟΣ	5	6,85
ΑΠΡΙΛΙΟΣ	3	4,11
ΜΑΪΟΣ	6	8,22
ΙΟΥΝΙΟΣ	8	10,96
ΙΟΥΛΙΟΣ	8	10,96
ΑΥΓΟΥΣΤΟΣ	2	2,74
ΣΕΠΤΕΜΒΡΙΟΣ	7	9,59
ΟΚΤΩΒΡΙΟΣ	11	15,07
ΝΟΕΜΒΡΙΟΣ	8	10,96
ΔΕΚΕΜΒΡΙΟΣ	5	6,85
ΣΥΝΟΛΑ	73	100

ΣΤΑΤΙΣΤΙΚΑ ΣΤΟΙΧΕΙΑ ΕΤΟΥΣ 2016

ΔΙΑΓΡΑΜΜΑ Τ15: ΘΑΝΑΤΗΦΟΡΑ ΕΡΓΑΤΙΚΑ ΑΤΥΧΗΜΑΤΑ ΑΝΑΓΕΛΘΕΝΤΑ ΣΤΟ Σ.ΕΠ.Ε. ΑΝΑ ΜΗΝΑ



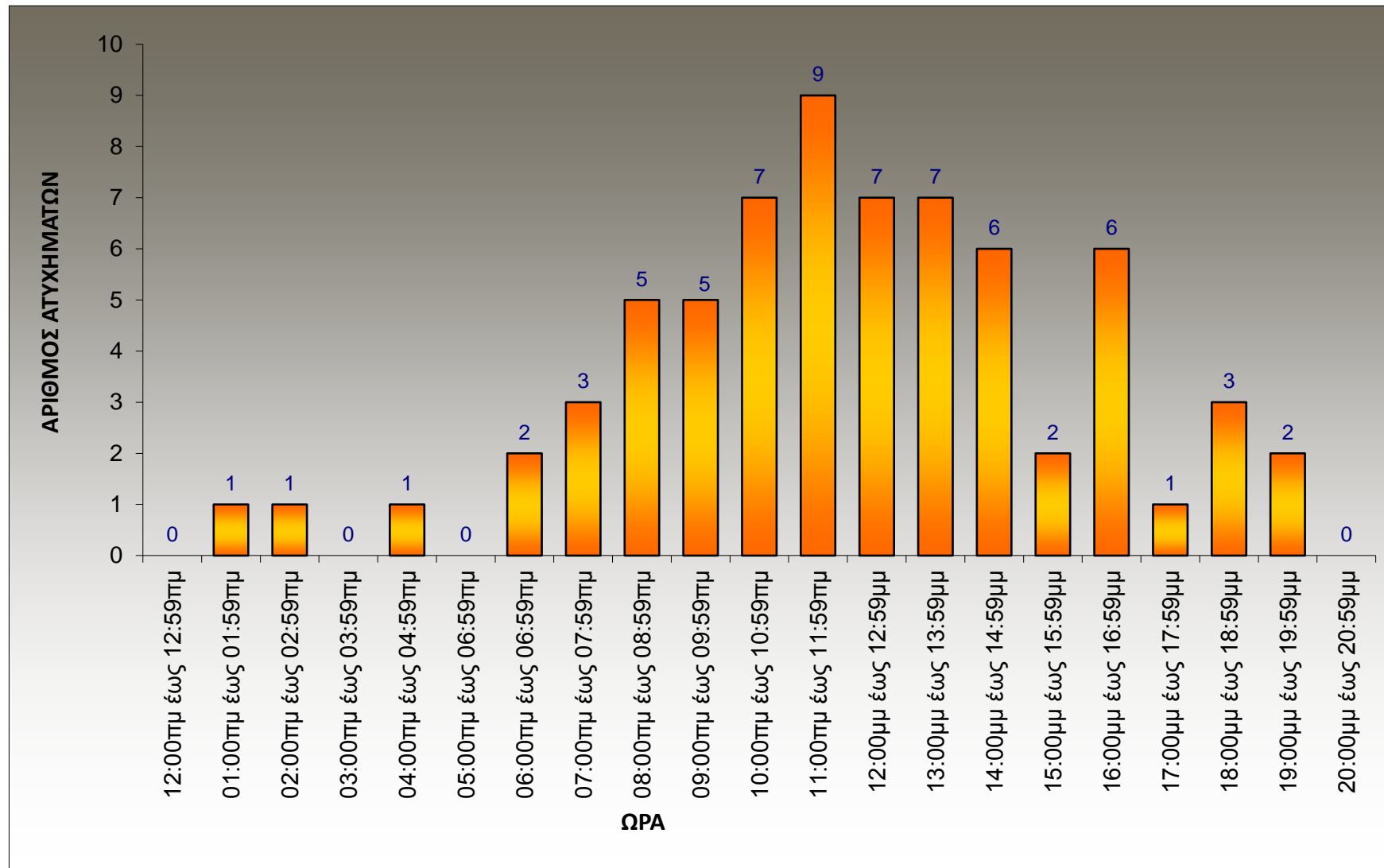
ΣΤΑΤΙΣΤΙΚΑ ΣΤΟΙΧΕΙΑ ΕΤΟΥΣ 2016

ΠΙΝΑΚΑΣ Τ16: ΘΑΝΑΤΗΦΟΡΑ ΕΡΓΑΤΙΚΑ ΑΤΥΧΗΜΑΤΑ ΑΝΑΓΓΕΛΘΕΝΤΑ ΣΤΟ Σ.ΕΠ.Ε. ΑΝΑ ΩΡΑ

ΩΡΑ	ΣΥΝΟΛΑ	ΠΟΣΟΣΤΟ %
12:00πμ έως 12:59πμ	0	0,00
01:00πμ έως 01:59πμ	1	1,37
02:00πμ έως 02:59πμ	1	1,37
03:00πμ έως 03:59πμ	0	0,00
04:00πμ έως 04:59πμ	1	1,37
05:00πμ έως 06:59πμ	0	0,00
06:00πμ έως 06:59πμ	2	2,74
07:00πμ έως 07:59πμ	3	4,11
08:00πμ έως 08:59πμ	5	6,85
09:00πμ έως 09:59πμ	5	6,85
10:00πμ έως 10:59πμ	7	9,59
11:00πμ έως 11:59πμ	9	12,33
12:00μμ έως 12:59μμ	7	9,59
13:00μμ έως 13:59μμ	7	9,59
14:00μμ έως 14:59μμ	6	8,22
15:00μμ έως 15:59μμ	2	2,74
16:00μμ έως 16:59μμ	6	8,22
17:00μμ έως 17:59μμ	1	1,37
18:00μμ έως 18:59μμ	3	4,11
19:00μμ έως 19:59μμ	2	2,74
20:00μμ έως 20:59μμ	0	0,00
21:00μμ έως 21:59μμ	2	2,74
22:00μμ έως 22:59μμ	0	0,00
23:00μμ έως 23:59μμ	2	2,74
Άγνωστη ώρα	1	1,37
ΣΥΝΟΛΑ	73	100

ΣΤΑΤΙΣΤΙΚΑ ΣΤΟΙΧΕΙΑ ΕΤΟΥΣ 2016

ΔΙΑΓΡΑΜΜΑ Τ16: ΘΑΝΑΤΟΦΟΡΑ ΕΡΓΑΤΙΚΑ ΑΤΥΧΗΜΑΤΑ ΑΝΑΓΓΕΛΘΕΝΤΑ ΣΤΟ Σ.ΕΠ.Ε. ΑΝΑ ΩΡΑ



ΣΤΑΤΙΣΤΙΚΑ ΣΤΟΙΧΕΙΑ ΕΤΟΥΣ 2016

ΠΙΝΑΚΑΣ Τ17: ΘΑΝΑΤΗΦΟΡΑ ΕΡΓΑΤΙΚΑ ΑΤΥΧΗΜΑΤΑ ΑΝΑΓΓΕΛΘΕΝΤΑ ΣΤΟ Σ.ΕΠ.Ε. ΑΝΑ ΕΘΝΙΚΟΤΗΤΑ ΤΟΥ ΘΑΝΟΝΤΑ

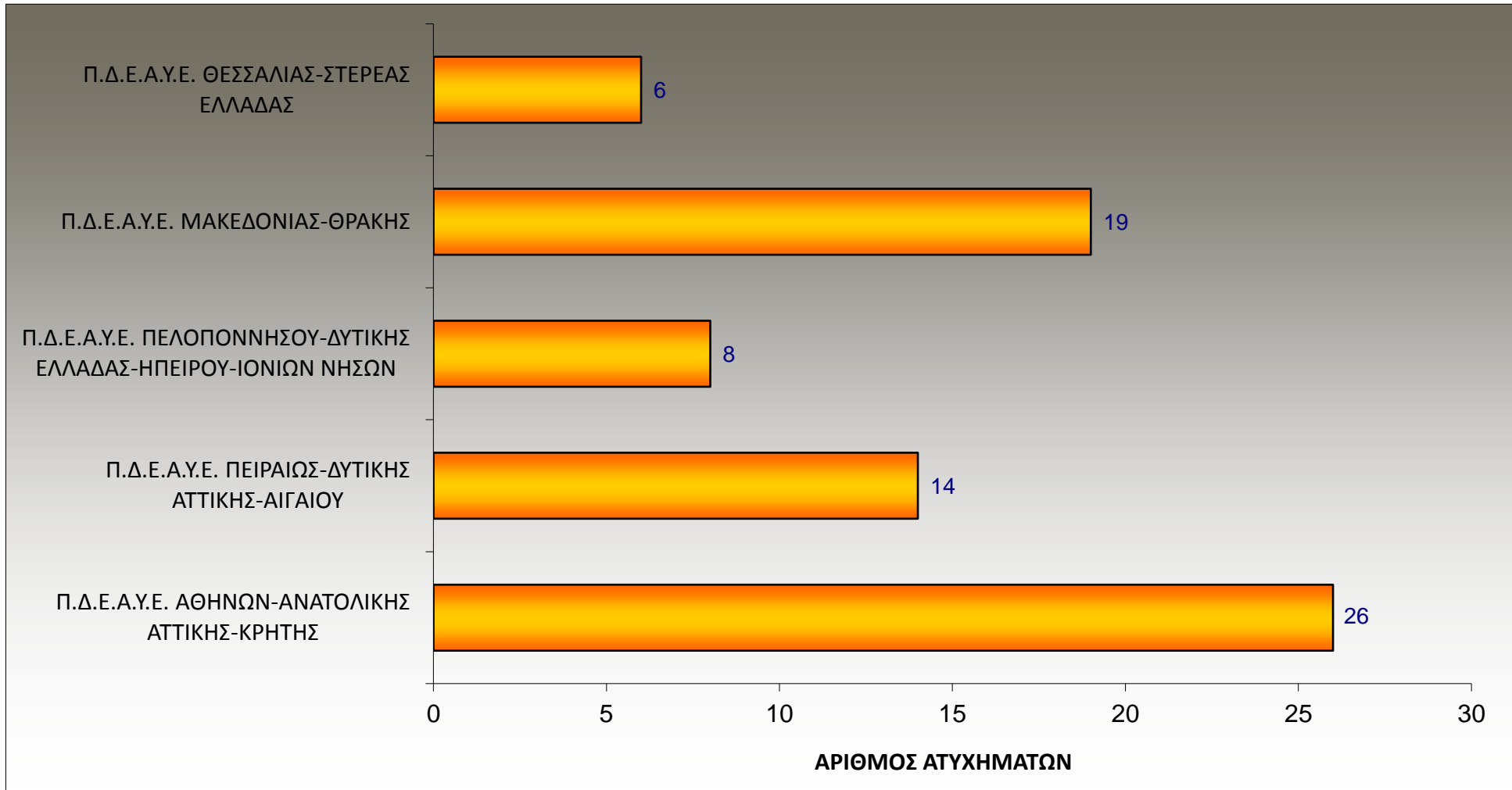
ΕΘΝΙΚΟΤΗΤΑ	ΣΥΝΟΛΑ	ΠΟΣΟΣΤΟ %
ΑΓΝΩΣΤΗ	0	0,00
ΕΛΛΗΝΙΚΗ	57	78,08
ΑΛΛΗΣ ΧΩΡΑΣ Ε.Ε.	2	2,74
ΧΩΡΑΣ ΕΚΤΟΣ Ε.Ε.	14	19,18
ΣΥΝΟΛΑ	73	100

ΣΤΑΤΙΣΤΙΚΑ ΣΤΟΙΧΕΙΑ ΕΤΟΥΣ 2016

ΠΙΝΑΚΑΣ Τ18: ΘΑΝΑΤΗΦΟΡΑ ΕΡΓΑΤΙΚΑ ΑΤΥΧΗΜΑΤΑ ΠΟΥ ΑΝΑΓΓΕΛΟΗΚΑΝ ΑΝΑ ΠΕΡΙΦΕΡΕΙΑΚΗ ΔΙΕΥΘΥΝΣΗ Ε.Α.Υ.Ε. (Π.Δ.Ε.Α.Υ.Ε.)

ΠΕΡΙΦΕΡΕΙΑΚΕΣ ΔΙΕΥΘΥΝΣΕΙΣ Ε.Α.Υ.Ε. (Π.Δ.Ε.Α.Υ.Ε.)	ΣΥΝΟΛΑ	ΠΟΣΟΣΤΟ %
Π.Δ.Ε.Α.Υ.Ε. ΑΘΗΝΩΝ-ΑΝΑΤΟΛΙΚΗΣ ΑΤΤΙΚΗΣ-ΚΡΗΤΗΣ	26	35,62
Π.Δ.Ε.Α.Υ.Ε. ΠΕΙΡΑΙΩΣ-ΔΥΤΙΚΗΣ ΑΤΤΙΚΗΣ-ΑΙΓΑΙΟΥ	14	19,18
Π.Δ.Ε.Α.Υ.Ε. ΠΕΛΟΠΟΝΝΗΣΟΥ-ΔΥΤΙΚΗΣ ΕΛΛΑΔΑΣ-ΗΠΕΙΡΟΥ-ΙΟΝΙΩΝ ΝΗΣΩΝ	8	10,96
Π.Δ.Ε.Α.Υ.Ε. ΜΑΚΕΔΟΝΙΑΣ-ΘΡΑΚΗΣ	19	26,03
Π.Δ.Ε.Α.Υ.Ε. ΘΕΣΣΑΛΙΑΣ-ΣΤΕΡΕΑΣ ΕΛΛΑΔΑΣ	6	8,22
ΣΥΝΟΛΑ	73	100

ΔΙΑΓΡΑΜΜΑ Τ18: ΘΑΝΑΤΗΦΟΡΑ ΕΡΓΑΤΙΚΑ ΑΤΥΧΗΜΑΤΑ ΠΟΥ ΑΝΑΓΓΕΛΟΗΚΑΝ ΑΝΑ ΠΕΡΙΦΕΡΕΙΑΚΗ ΔΙΕΥΘΥΝΣΗ Ε.Α.Υ.Ε. (Π.Δ.Ε.Α.Υ.Ε.)



ΠΙΝΑΚΑΣ Τ19: ΠΡΟΓΡΑΜΜΑΤΙΣΜΟΣ ΕΛΕΓΧΩΝ ΕΠΙΘΕΩΡΗΣΗΣ ΑΣΦΑΛΕΙΑΣ & ΥΓΕΙΑΣ ΣΤΗΝ ΕΡΓΑΣΙΑ ΓΙΑ ΤΟ ΕΤΟΣ 2017

ΑΝΑ ΔΙΕΥΘΥΝΣΗ ΚΑΙ ΚΛΑΔΟ ΟΙΚΟΝΟΜΙΚΗΣ ΔΡΑΣΤΗΡΙΟΤΗΤΑΣ (2 σελίδες)

ΚΩΔΙΚΟΣ ΚΛΑΔΟΥ (Διψήφια Ταξινόμηση)	ΠΕΡΙΓΡΑΦΗ ΚΛΑΔΩΝ ΟΙΚΟΝΟΜΙΚΗΣ ΔΡΑΣΤΗΡΙΟΤΗΤΑΣ (ανά διψήφιο κωδικό σύμφωνα με ΣΤΑΚΟΔ-2008)	ΠΔΕΑΥΕ ΑΘΗΝΩΝ, ΑΝ. ΑΤΤΙΚΗΣ & ΚΡΗΤΗΣ	ΠΔΕΑΥΕ ΠΕΙΡΑΙΑ, ΔΥΤ. ΑΤΤΙΚΗΣ & ΑΙΓΑΙΟΥ	ΠΔΕΑΥΕ ΠΕΛΟΠ/ΣΟΥ, ΗΠΕΙΡΟΥ & Ι.ΝΗΣΩΝ	ΠΔΕΑΥΕ ΘΕΣΣΑΛΙΑΣ, ΣΤΕΡΕΑΣ ΕΛΛΑΔΑΣ	ΠΔΕΑΥΕ ΜΑΚΕΔΟΝΙΑΣ-ΘΡΑΚΗΣ	ΠΡΟΓΡΑΜΜΑΤΙΣΜΟΣ 2017 (Σύνολο Ελέγχων)
10	Βιομηχανία Τροφίμων	250	179	400	382	569	1.780
11	Ποτοποιία	22	37	40	31	38	168
13	Παραγωγή κλωστοϋφαντουργικών υλών	22	23	20	27	13	105
14	Κατασκευή ειδών ένδυσης	22	23	20	10	63	138
16	Βιομηχανίες Ξύλου-Προϊόντα από Ξύλο και Φελλό (εκτός επίπλων)-Καλαθοποιία	27	23	40	34	19	143
17	Χαρτοποιία & κατασκευή χάρτινων προϊόντων	22	23	12	38	32	127
18	Εκτυπώσεις και αναπαραγωγή προεγγεγραμμένων μέσων	22	14	16	19	13	84
19	Παραγωγή οπτάνθρακα και προϊόντων διύλισης πετρελαίου	4	74	1	4	13	96
20	Παραγωγή χημικών ουσιών και προϊόντων	38	60	20	57	51	226
21	Παραγωγή βασικών φαρμακευτικών προϊόντων και φαρμακευτικών σκευασμάτων	27	14	20	11	13	85
22	Κατασκευή προϊόντων από ελαστικό (καουτσούκ) και πλαστικές ύλες	33	46	20	57	63	219
23	Παραγωγή άλλων μη μεταλλικών ορυκτών προϊόντων	22	23	40	57	82	224
24	Παραγωγή Βασικών Μετάλλων	27	23	20	57	13	140
25	Κατασκευή μεταλλικών προϊόντων πλην μηχανημάτων και ειδών εξοπλισμού	60	106	80	145	158	549
27	Κατασκευή ηλεκτρολογικού εξοπλισμού	22	23	20	23	25	113
28	Κατασκευή μηχανημάτων και ειδών εξοπλισμού π.δ.κ.α.	22	23	20	8	95	168
30	Κατασκευή λουπού εξοπλισμού μεταφορών	16	432	12	15	6	481
31	Κατασκευή επίπλων	49	14	40	50	63	216
33	Επισκευή & εγκατάσταση μηχανημάτων & εξοπλισμού	43	23	20	92	32	210
35	Παροχή ηλεκτρικού ρεύματος, φυσικού αερίου, ατμού & κλιματισμού	49	46	60	31	82	268
36	Συλλογή, επεξεργασία & παροχή νερού	11	9	20	11	25	76
38	Συλλογή, επεξεργασία & διάθεση αποβλήτων. Ανάκτηση υλικών	60	83	60	38	158	399
41-42-43	Κατασκευές	978	827	881	573	758	4.017
45	Χονδρικό & Λιανικό εμπόριο. Επισκευή οχημάτων & μοτοσυκλετών	87	138	160	76	190	651
46	Χονδρικό εμπόριο εκτός οχημάτων & μοτοσυκλετών	163	115	80	80	316	754
47	Λιανικό εμπόριο εκτός οχημάτων & μοτοσυκλετών	924	689	561	695	1099	3.968
49	Χερσαίες και μέσω αγωγών μεταφορές	109	51	40	27	139	366
52	Αποθήκευση & υποστηρικτικές προς τη μεταφορά δραστηριότητες	163	276	40	76	76	631

ΠΙΝΑΚΑΣ Τ19: ΠΡΟΓΡΑΜΜΑΤΙΣΜΟΣ ΕΛΕΓΧΩΝ ΕΠΙΘΕΩΡΗΣΗΣ ΑΣΦΑΛΕΙΑΣ & ΥΓΕΙΑΣ ΣΤΗΝ ΕΡΓΑΣΙΑ ΓΙΑ ΤΟ ΕΤΟΣ 2017
ΑΝΑ ΔΙΕΥΘΥΝΣΗ ΚΑΙ ΚΛΑΔΟ ΟΙΚΟΝΟΜΙΚΗΣ ΔΡΑΣΤΗΡΙΟΤΗΤΑΣ (2 σελίδες)

ΚΩΔΙΚΟΣ ΚΛΑΔΟΥ (Διψήφια Ταξινόμηση)	ΠΕΡΙΓΡΑΦΗ ΚΛΑΔΩΝ ΟΙΚΟΝΟΜΙΚΗΣ ΔΡΑΣΤΗΡΙΟΤΗΤΑΣ (ανά διψήφιο κωδικό σύμφωνα με ΣΤΑΚΟΔ-2008)	ΠΔΕΑΥΕ ΑΘΗΝΩΝ, ΑΝ. ΑΤΤΙΚΗΣ & ΚΡΗΤΗΣ	ΠΔΕΑΥΕ ΠΕΙΡΑΙΑ, ΔΥΤ. ΑΤΤΙΚΗΣ & ΑΙΓΑΙΟΥ	ΠΔΕΑΥΕ ΠΕΛΟΠ/ΣΟΥ, ΗΠΕΙΡΟΥ & Ι.ΝΗΣΩΝ	ΠΔΕΑΥΕ ΘΕΣΣΑΛΙΑΣ, ΣΤΕΡΕΑΣ ΕΛΛΑΔΑΣ	ΠΔΕΑΥΕ ΜΑΚΕΔΟΝΙΑΣ-ΘΡΑΚΗΣ	ΠΡΟΓΡΑΜΜΑΤΙΣΜΟΣ 2017 (Σύνολο Ελέγχων)
53	Ταχυδρομικές & ταχυμεταφορικές δραστηριότητες	43	46	40	42	57	228
55	Καταλύματα	315	202	200	76	177	970
56	Δραστηριότητες υπηρεσιών εστίασης	494	230	280	229	442	1.675
61	Τηλεπικοινωνίες	103	18	20	23	63	227
64	Χρηματοπιστωτικές Υπηρεσίες πλην Ασφαλιστικών δραστηριοτήτων-Συνταξ. Ταμείων	71	46	20	34	63	234
80	Παροχή προστασίας και έρευνας	54	64	24	31	63	236
81	Παροχή υπηρεσιών σε κτίρια & εξωτερικούς χώρους	136	69	40	27	82	354
84	Δημόσια Διοίκηση και Άμυνα. Υποχρεωτική Κοινωνική ασφάλιση	136	41	100	99	158	534
85	Εκπαίδευση	33	14	20	23	63	153
86	Υγεία	109	46	20	61	139	375
00	Λοιποί κλάδοι	652	404	476	450	808	2.790
ΣΥΝΟΛΑ		5.440	4.597	4.003	3.819	6.319	24.178

ΤΕΤΑΡΤΟ ΜΕΡΟΣ
ΠΑΡΑΡΤΗΜΑ ΙΙ

**ΠΙΝΑΚΕΣ ΚΑΙ ΔΙΑΓΡΑΜΜΑΤΑ ΠΟΥ ΑΦΟΡΟΥΝ ΣΤΗ ΔΡΑΣΤΗΡΙΟΤΗΤΑ ΤΩΝ
ΥΠΗΡΕΣΙΩΝ ΕΠΙΘΕΩΡΗΣΗΣ ΕΡΓΑΣΙΑΚΩΝ ΣΧΕΣΕΩΝ ΤΟ ΕΤΟΣ 2016**

ΣΤΑΤΙΣΤΙΚΑ ΣΤΟΙΧΕΙΑ ΕΤΟΥΣ 2016

ΠΙΝΑΚΑΣ Κ1: ΕΛΕΓΧΟΙ ΥΠΗΡΕΣΙΩΝ ΕΠΙΘΕΩΡΗΣΗΣ ΕΡΓΑΣΙΑΚΩΝ ΣΧΕΣΕΩΝ (3 σελίδες)

ΚΩΔΙΚΟΣ ΚΛΑΔΟΥ (Διψήφια Ταξινόμηση)	ΠΕΡΙΓΡΑΦΗ ΚΛΑΔΩΝ ΟΙΚΟΝΟΜΙΚΗΣ ΔΡΑΣΤΗΡΙΟΤΗΤΑΣ (Ανά Διψήφιο κωδικό σύμφωνα με ΣΤΑΚΟΔ - 2008)	ΑΡΙΘΜΟΣ ΕΛΕΓΧΩΝ	ΑΡΙΘΜΟΣ ΕΠΑΝΕΛΕΓΧΩΝ	ΣΥΝΟΛΟ ΑΡΙΘΜΟΥ ΕΛΕΓΧΩΝ & ΕΠΑΝΕΛΕΓΧΩΝ	ΠΟΣΟΣΤΟ ΣΤΟ ΣΥΝΟΛΟ ΤΩΝ ΕΛΕΓΧΩΝ & ΕΠΑΝΕΛΕΓΧΩΝ ο/οο
47	Λιανικό εμπόριο, εκτός από το εμπόριο μηχανοκίνητων οχημάτων και μοτοσυκλετών	8.166	141	8.307	304,78
56	Δραστηριότητες υπηρεσιών εστίασης	5.034	88	5.122	187,92
49	Χερσαίες μεταφορές και μεταφορές μέσω αγωγών	1.684	10	1.694	62,15
46	Χονδρικό εμπόριο, εκτός από το εμπόριο μηχανοκίνητων οχημάτων και μοτοσυκλετών	1.475	13	1.488	54,59
10	Βιομηχανία τροφίμων	1.102	25	1.127	41,35
55	Καταλύματα	1.064	17	1.081	39,66
96	Άλλες δραστηριότητες παροχής προσωπικών υπηρεσιών	608	3	611	22,42
64	Δραστηριότητες χρηματοπιστωτικών υπηρεσιών, με εξαίρεση τις ασφαλιστικές δραστηριότητες και τα συνταξιοδοτικά ταμεία	597	9	606	22,23
45	Χονδρικό και λιανικό εμπόριο, επισκευή μηχανοκίνητων οχημάτων και μοτοσυκλετών	506	1	507	18,60
86	Δραστηριότητες ανθρώπινης υγείας	458	1	459	16,84
81	Δραστηριότητες παροχής υπηρεσιών σε κτίρια και εξωτερικούς χώρους	413	10	423	15,52
80	Δραστηριότητες παροχής προστασίας και έρευνας	376	9	385	14,13
79	Δραστηριότητες ταξιδιωτικών πρακτορείων, γραφείων οργανωμένων ταξιδιών και άλλων υπηρεσιών κρατήσεων και συναφείς δραστηριότητες	347	5	352	12,91
85	Εκπαίδευση	335	2	337	12,36
43	Εξειδικευμένες κατασκευαστικές δραστηριότητες	328	8	336	12,33
42	Έργα πολιτικού μηχανικού	238	3	241	8,84
93	Αθλητικές δραστηριότητες και δραστηριότητες διασκέδασης και ψυχαγωγίας	205	0	205	7,52
69	Νομικές και λογιστικές δραστηριότητες	200	1	201	7,37
52	Αποθήκευση και υποστηρικτικές προς τη μεταφορά δραστηριότητες	142	6	148	5,43
53	Ταχυδρομικές και ταχυμεταφορικές δραστηριότητες	140	0	140	5,14
41	Κατασκευές κτιρίων	136	2	138	5,06
92	Τυχερά παιχνίδια και στοιχήματα	138	0	138	5,06
14	Κατασκευή ειδών ένδυσης	135	2	137	5,03
58	Εκδοτικές δραστηριότητες	126	0	126	4,62
94	Δραστηριότητες οργανώσεων	126	0	126	4,62
23	Παραγωγή άλλων μη μεταλλικών ορυκτών προϊόντων	114	2	116	4,26
66	Δραστηριότητες συναφείς προς τις χρηματοπιστωτικές υπηρεσίες και τις ασφαλιστικές δραστηριότητες	115	0	115	4,22
77	Δραστηριότητες ενοικίασης και εκμίσθωσης	113	2	115	4,22
60	Δραστηριότητες προγραμματισμού και ραδιοτηλεοπτικών εκπομπών	105	4	109	4,00
01	Φυτική και ζωική παραγωγή, θήρα και συναφείς δραστηριότητες	103	0	103	3,78

ΣΤΑΤΙΣΤΙΚΑ ΣΤΟΙΧΕΙΑ ΕΤΟΥΣ 2016

ΠΙΝΑΚΑΣ Κ1: ΕΛΕΓΧΟΙ ΥΠΗΡΕΣΙΩΝ ΕΠΙΘΕΩΡΗΣΗΣ ΕΡΓΑΣΙΑΚΩΝ ΣΧΕΣΕΩΝ (3 σελίδες)

ΚΩΔΙΚΟΣ ΚΛΑΔΟΥ (Διψήφια Ταξινόμηση)	ΠΕΡΙΓΡΑΦΗ ΚΛΑΔΩΝ ΟΙΚΟΝΟΜΙΚΗΣ ΔΡΑΣΤΗΡΙΟΤΗΤΑΣ (Ανά Διψήφιο κωδικό σύμφωνα με ΣΤΑΚΟΔ - 2008)	ΑΡΙΘΜΟΣ ΕΛΕΓΧΩΝ	ΑΡΙΘΜΟΣ ΕΠΑΝΕΛΕΓΧΩΝ	ΣΥΝΟΛΟ ΑΡΙΘΜΟΥ ΕΛΕΓΧΩΝ & ΕΠΑΝΕΛΕΓΧΩΝ	ΠΟΣΟΣΤΟ ΣΤΟ ΣΥΝΟΛΟ ΤΩΝ ΕΛΕΓΧΩΝ & ΕΠΑΝΕΛΕΓΧΩΝ ο/οο
70	Δραστηριότητες κεντρικών γραφείων· δραστηριότητες παροχής συμβουλών διαχείρισης	98	1	99	3,63
65	Ασφαλιστικά, αντασφαλιστικά και συνταξιοδοτικά ταμεία, εκτός από την υποχρεωτική κοινωνική ασφάλιση	97	1	98	3,60
25	Κατασκευή μεταλλικών προϊόντων, με εξαίρεση τα μηχανήματα και τα είδη εξοπλισμού	91	1	92	3,38
20	Παραγωγή χημικών ουσιών και προϊόντων	89	0	89	3,27
50	Πλωτές μεταφορές	87	0	87	3,19
61	Τηλεπικοινωνίες	84	0	84	3,08
84	Δημόσια διοίκηση και άμυνα, υποχρεωτική κοινωνική ασφάλιση	82	0	82	3,01
88	Δραστηριότητες κοινωνικής μέριμνας χωρίς παροχή καταλύματος	80	2	82	3,01
78	Δραστηριότητες απασχόλησης	76	1	77	2,83
33	Επισκευή και εγκατάσταση μηχανημάτων και εξοπλισμού	74	1	75	2,75
62	Δραστηριότητες προγραμματισμού ηλεκτρονικών υπολογιστών, παροχής συμβουλών και συναφείς δραστηριότητες	68	0	68	2,49
18	Εκτυπώσεις και αναπαραγωγή προεγγεγραμμένων μέσων	61	0	61	2,24
90	Δημιουργικές δραστηριότητες, τέχνες και διασκέδαση	55	2	57	2,09
21	Παραγωγή βασικών φαρμακευτικών προϊόντων και φαρμακευτικών σκευασμάτων	54	0	54	1,98
28	Κατασκευή μηχανημάτων και ειδών εξοπλισμού π.δ.κ.α.	52	2	54	1,98
71	Αρχιτεκτονικές δραστηριότητες και δραστηριότητες μηχανικών, τεχνικές δοκιμές και αναλύσεις	54	0	54	1,98
27	Κατασκευή ηλεκτρολογικού εξοπλισμού	49	3	52	1,91
11	Ποτοποιία	50	1	51	1,87
31	Κατασκευή επίπλων	50	0	50	1,83
97	Δραστηριότητες νοικοκυριών ως εργοδοτών οικιακού προσωπικού	45	0	45	1,65
22	Κατασκευή προϊόντων από ελαστικό (καουτσούκ) και πλαστικές ύλες	43	0	43	1,58
73	Διαφήμιση και έρευνα αγοράς	42	1	43	1,58
74	Άλλες επαγγελματικές, επιστημονικές και τεχνικές δραστηριότητες	43	0	43	1,58
35	Παροχή ηλεκτρικού ρεύματος, φυσικού αερίου, ατμού και κλιματισμού	42	0	42	1,54
32	Άλλες μεταποιητικές δραστηριότητες	41	0	41	1,50
38	Συλλογή, επεξεργασία και διάθεση αποβλήτων, ανάκτηση υλικών	41	0	41	1,50
87	Δραστηριότητες βοήθειας κατ' οίκον	37	0	37	1,36
17	Χαρτοποιία και κατασκευή χάρτινων προϊόντων	36	0	36	1,32
24	Παραγωγή βασικών μετάλλων	33	1	34	1,25
13	Παραγωγή κλωστοϋφαντουργικών υλών	33	0	33	1,21

ΣΤΑΤΙΣΤΙΚΑ ΣΤΟΙΧΕΙΑ ΕΤΟΥΣ 2016

ΠΙΝΑΚΑΣ Κ1: ΕΛΕΓΧΟΙ ΥΠΗΡΕΣΙΩΝ ΕΠΙΘΕΩΡΗΣΗΣ ΕΡΓΑΣΙΑΚΩΝ ΣΧΕΣΕΩΝ (3 σελίδες)

ΚΩΔΙΚΟΣ ΚΛΑΔΟΥ (Διψήφια Ταξινόμηση)	ΠΕΡΙΓΡΑΦΗ ΚΛΑΔΩΝ ΟΙΚΟΝΟΜΙΚΗΣ ΔΡΑΣΤΗΡΙΟΤΗΤΑΣ (Ανά Διψήφιο κωδικό σύμφωνα με ΣΤΑΚΟΔ - 2008)	ΑΡΙΘΜΟΣ ΕΛΕΓΧΩΝ	ΑΡΙΘΜΟΣ ΕΠΑΝΕΛΕΓΧΩΝ	ΣΥΝΟΛΟ ΑΡΙΘΜΟΥ ΕΛΕΓΧΩΝ & ΕΠΑΝΕΛΕΓΧΩΝ	ΠΟΣΟΣΤΟ ΣΤΟ ΣΥΝΟΛΟ ΤΩΝ ΕΛΕΓΧΩΝ & ΕΠΑΝΕΛΕΓΧΩΝ ο/οο
16	Βιομηχανία ξύλου και κατασκευή προϊόντων από ξύλο και φελλό, εκτός από έπιπλα, κατασκευή ειδών καλαθοποιίας και σπαρτοπλεκτικής	32	0	32	1,17
68	Διαχείριση ακίνητης περιουσίας	32	0	32	1,17
82	Διοικητικές δραστηριότητες γραφείου, γραμματειακή υποστήριξη και άλλες δραστηριότητες παροχής υποστήριξης προς τις επιχειρήσεις	32	0	32	1,17
30	Κατασκευή λοιπού εξοπλισμού μεταφορών	30	0	30	1,10
75	Κτηνιατρικές δραστηριότητες	30	0	30	1,10
95	Επισκευή ηλεκτρονικών υπολογιστών και ειδών ατομικής ή οικιακής χρήσης	30	0	30	1,10
51	Αεροπορικές μεταφορές	29	0	29	1,06
63	Δραστηριότητες υπηρεσιών πληροφορίας	29	0	29	1,06
15	Βιομηχανία δέρματος και δερματίνων ειδών	19	0	19	0,70
36	Συλλογή, επεξεργασία και παροχή νερού	19	0	19	0,70
03	Αλιεία και υδατοκαλλιέργεια	17	0	17	0,62
08	Λοιπά ορυχεία και λατομεία	17	0	17	0,62
19	Παραγωγή οπτάνθρακα και προϊόντων διύλισης πετρελαίου	15	0	15	0,55
26	Κατασκευή ηλεκτρονικών υπολογιστών, ηλεκτρονικών και οπτικών προϊόντων	15	0	15	0,55
37	Επεξεργασία λυμάτων	15	0	15	0,55
91	Δραστηριότητες βιβλιοθηκών, αρχειοφυλακείων, μουσείων, και λοιπές πολιτιστικές δραστηριότητες	15	0	15	0,55
05	Εξόρυξη άνθρακα και λιγνίτη	11	3	14	0,51
07	Εξόρυξη μεταλλευμάτων	13	0	13	0,48
12	Παραγωγή προϊόντων καπνού	12	0	12	0,44
59	Παραγωγή κινηματογραφικών ταινιών, βίντεο και τηλεοπτικών προγραμμάτων, ηχογραφήσεις και μουσικές εκδόσεις	12	0	12	0,44
29	Κατασκευή μηχανοκίνητων οχημάτων, ρυμουλκούμενων και ημιρυμουλκούμενων οχημάτων	7	0	7	0,26
98	Μη διαφοροποιημένες δραστηριότητες ιδιωτικών νοικοκυριών, που αφορούν την παραγωγή αγαθών-και υπηρεσιών - για ίδια χρήση	6	0	6	0,22
02	Δασοκομία και υλοτομία	5	0	5	0,18
39	Δραστηριότητες εξυγίανσης και άλλες υπηρεσίες για τη διαχείριση αποβλήτων	5	0	5	0,18
72	Επιστημονική έρευνα και ανάπτυξη	5	0	5	0,18
99	Δραστηριότητες ετερόδικων οργανισμών και φορέων	3	0	3	0,11
09	Υποστηρικτικές δραστηριότητες εξόρυξης	1	0	1	0,04
ΣΥΝΟΛΑ		26.872	384	27.256	1.000

ΣΤΑΤΙΣΤΙΚΑ ΣΤΟΙΧΕΙΑ ΕΤΟΥΣ 2016

ΠΙΝΑΚΑΣ Κ2: ΚΥΡΩΣΕΙΣ ΥΠΗΡΕΣΙΩΝ ΕΠΙΘΕΩΡΗΣΗΣ ΕΡΓΑΣΙΑΚΩΝ ΣΧΕΣΕΩΝ (3 σελίδες)

ΚΩΔΙΚΟΣ ΚΛΑΔΟΥ (Διψήφια Ταξινόμηση)	ΠΕΡΙΓΡΑΦΗ ΚΛΑΔΩΝ ΟΙΚΟΝΟΜΙΚΗΣ ΔΡΑΣΤΗΡΙΟΤΗΤΑΣ (Ανά Διψήφιο κωδικό σύμφωνα με ΣΤΑΚΟΔ - 2008)	ΣΥΝΟΛ. ΑΡΙΘΜ. ΠΡΟΣΤΙΜΩΝ	ΣΥΝΟΛ. ΑΡΙΘΜ. ΜΗΝΥΣΕΩΝ/ΜΗΝ. ΑΝΑΦΟΡΩΝ	ΣΥΝΟΛΙΚΟΣ ΑΡΙΘΜΟΣ ΚΥΡΩΣΕΩΝ
56	Δραστηριότητες υπηρεσιών εστίασης	1.981	428	2.409
47	Λιανικό εμπόριο, εκτός από το εμπόριο μηχανοκίνητων οχημάτων και μοτοσυκλετών	1.149	456	1.605
10	Βιομηχανία τροφίμων	355	106	461
55	Καταλύματα	278	137	415
49	Χερσαίες μεταφορές και μεταφορές μέσω αγωγών	288	59	347
46	Χονδρικό εμπόριο, εκτός από το εμπόριο μηχανοκίνητων οχημάτων και μοτοσυκλετών	211	128	339
96	Άλλες δραστηριότητες παροχής προσωπικών υπηρεσιών	160	108	268
80	Δραστηριότητες παροχής προστασίας και έρευνας	135	100	235
81	Δραστηριότητες παροχής υπηρεσιών σε κτίρια και εξωτερικούς χώρους	106	121	227
42	Έργα πολιτικού μηχανικού	71	75	146
86	Δραστηριότητες ανθρώπινης υγείας	75	68	143
45	Χονδρικό και λιανικό εμπόριο, επισκευή μηχανοκίνητων οχημάτων και μοτοσυκλετών	91	38	129
43	Εξειδικευμένες κατασκευαστικές δραστηριότητες	65	51	116
41	Κατασκευές κτιρίων	56	57	113
85	Εκπαίδευση	45	53	98
93	Αθλητικές δραστηριότητες και δραστηριότητες διασκέδασης και ψυχαγωγίας	49	41	90
79	Δραστηριότητες ταξιδιωτικών πρακτορείων, γραφείων οργανωμένων ταξιδίων και άλλων υπηρεσιών κρατήσεων και συναφείς δραστηριότητες	66	12	78
01	Φυτική και ζωική παραγωγή, θήρα και συναφείς δραστηριότητες	34	41	75
69	Νομικές και λογιστικές δραστηριότητες	39	15	54
64	Δραστηριότητες χρηματοπιστωτικών υπηρεσιών, με εξαίρεση τις ασφαλιστικές δραστηριότητες και τα συνταξιοδοτικά ταμεία	46	4	50
58	Εκδοτικές δραστηριότητες	23	27	50
74	Άλλες επαγγελματικές, επιστημονικές και τεχνικές δραστηριότητες	20	28	48
14	Κατασκευή ειδών ένδυσης	34	13	47
52	Αποθήκευση και υποστηρικτικές προς τη μεταφορά δραστηριότητες	27	19	46
62	Δραστηριότητες προγραμματισμού ηλεκτρονικών υπολογιστών, παροχής συμβουλών και συναφείς δραστηριότητες	17	29	46
73	Διαφήμιση και έρευνα αγοράς	20	21	41
77	Δραστηριότητες ενοικίασης και εκμίσθωσης	36	4	40
23	Παραγωγή άλλων μη μεταλλικών ορυκτών προϊόντων	20	18	38

ΣΤΑΤΙΣΤΙΚΑ ΣΤΟΙΧΕΙΑ ΕΤΟΥΣ 2016

ΠΙΝΑΚΑΣ Κ2: ΚΥΡΩΣΕΙΣ ΥΠΗΡΕΣΙΩΝ ΕΠΙΘΕΩΡΗΣΗΣ ΕΡΓΑΣΙΑΚΩΝ ΣΧΕΣΕΩΝ (3 σελίδες)

ΚΩΔΙΚΟΣ ΚΛΑΔΟΥ (Διψήφια Ταξινόμηση)	ΠΕΡΙΓΡΑΦΗ ΚΛΑΔΩΝ ΟΙΚΟΝΟΜΙΚΗΣ ΔΡΑΣΤΗΡΙΟΤΗΤΑΣ (Ανά Διψήφιο κωδικό σύμφωνα με ΣΤΑΚΟΔ - 2008)	ΣΥΝΟΛ. ΑΡΙΘΜ. ΠΡΟΣΤΙΜΩΝ	ΣΥΝΟΛ. ΑΡΙΘΜ. ΜΗΝΥΣΕΩΝ/ΜΗΝ. ΑΝΑΦΟΡΩΝ	ΣΥΝΟΛΙΚΟΣ ΑΡΙΘΜΟΣ ΚΥΡΩΣΕΩΝ
53	Ταχυδρομικές και ταχυμεταφορικές δραστηριότητες	20	16	36
61	Τηλεπικοινωνίες	16	16	32
94	Δραστηριότητες οργανώσεων	15	16	31
25	Κατασκευή μεταλλικών προϊόντων, με εξαίρεση τα μηχανήματα και τα είδη εξοπλισμού	20	10	30
70	Δραστηριότητες κεντρικών γραφείων· δραστηριότητες παροχής συμβουλών διαχείρισης	19	11	30
60	Δραστηριότητες προγραμματισμού και ραδιοτηλεοπτικών εκπομπών	14	16	30
92	Τυχερά παιχνίδια και στοιχήματα	19	10	29
84	Δημόσια διοίκηση και άμυνα, υποχρεωτική κοινωνική ασφάλιση	9	18	27
82	Διοικητικές δραστηριότητες γραφείου, γραμματειακή υποστήριξη και άλλες δραστηριότητες παροχής υποστήριξης προς τις επιχειρήσεις	14	12	26
20	Παραγωγή χημικών ουσιών και προϊόντων	13	12	25
71	Αρχιτεκτονικές δραστηριότητες και δραστηριότητες μηχανικών, τεχνικές δοκιμές και αναλύσεις	19	5	24
35	Παροχή ηλεκτρικού ρεύματος, φυσικού αερίου, ατμού και κλιματισμού	18	6	24
68	Διαχείριση ακίνητης περιουσίας	13	9	22
87	Δραστηριότητες βοήθειας κατ' οίκον	10	12	22
18	Εκτυπώσεις και αναπαραγωγή προεγγεγραμμένων μέσων	6	16	22
88	Δραστηριότητες κοινωνικής μέριμνας χωρίς παροχή καταλύματος	10	11	21
90	Δημιουργικές δραστηριότητες, τέχνες και διασκέδαση	6	15	21
28	Κατασκευή μηχανημάτων και ειδών εξοπλισμού π.δ.κ.α.	9	11	20
97	Δραστηριότητες νοικοκυριών ως εργοδοτών οικιακού προσωπικού	3	17	20
16	Βιομηχανία ξύλου και κατασκευή προϊόντων από ξύλο και φελλό, εκτός από έπιπλα, κατασκευή ειδών καλαθοποιίας και σπαρτοπλεκτικής	15	3	18
33	Επισκευή και εγκατάσταση μηχανημάτων και εξοπλισμού	11	7	18
66	Δραστηριότητες συναφείς προς τις χρηματοπιστωτικές υπηρεσίες και τις ασφαλιστικές δραστηριότητες	6	12	18
38	Συλλογή, επεξεργασία και διάθεση αποβλήτων, ανάκτηση υλικών	14	2	16
59	Παραγωγή κινηματογραφικών ταινιών, βίντεο και τηλεοπτικών προγραμμάτων, ηχογραφήσεις και μουσικές εκδόσεις	9	7	16
65	Ασφαλιστικά, αντασφαλιστικά και συνταξιοδοτικά ταμεία, εκτός από την υποχρεωτική κοινωνική ασφάλιση	12	3	15
78	Δραστηριότητες απασχόλησης	12	2	14
50	Πλωτές μεταφορές	12	2	14

ΣΤΑΤΙΣΤΙΚΑ ΣΤΟΙΧΕΙΑ ΕΤΟΥΣ 2016

ΠΙΝΑΚΑΣ Κ2: ΚΥΡΩΣΕΙΣ ΥΠΗΡΕΣΙΩΝ ΕΠΙΘΕΩΡΗΣΗΣ ΕΡΓΑΣΙΑΚΩΝ ΣΧΕΣΕΩΝ (3 σελίδες)

ΚΩΔΙΚΟΣ ΚΛΑΔΟΥ (Διψήφια Ταξινόμηση)	ΠΕΡΙΓΡΑΦΗ ΚΛΑΔΩΝ ΟΙΚΟΝΟΜΙΚΗΣ ΔΡΑΣΤΗΡΙΟΤΗΤΑΣ (Ανά Διψήφιο κωδικό σύμφωνα με ΣΤΑΚΟΔ - 2008)	ΣΥΝΟΛ. ΑΡΙΘΜ. ΠΡΟΣΤΙΜΩΝ	ΣΥΝΟΛ. ΑΡΙΘΜ. ΜΗΝΥΣΕΩΝ/ΜΗΝ. ΑΝΑΦΟΡΩΝ	ΣΥΝΟΛΙΚΟΣ ΑΡΙΘΜΟΣ ΚΥΡΩΣΕΩΝ
11	Ποτοποιία	7	6	13
13	Παραγωγή κλωστοϋφαντουργικών υλών	5	7	12
22	Κατασκευή προϊόντων από ελαστικό (καουτσούκ) και πλαστικές ύλες	9	2	11
17	Χαρτοποιία και κατασκευή χάρτινων προϊόντων	5	6	11
72	Επιστημονική έρευνα και ανάπτυξη	7	3	10
31	Κατασκευή επίπλων	6	4	10
51	Αεροπορικές μεταφορές	9	0	9
63	Δραστηριότητες υπηρεσιών πληροφορίας	4	4	8
08	Λοιπά ορυχεία και λατομεία	3	5	8
32	Άλλες μεταποιητικές δραστηριότητες	5	2	7
21	Παραγωγή βασικών φαρμακευτικών προϊόντων και φαρμακευτικών σκευασμάτων	4	3	7
03	Αλιεία και υδατοκαλλιέργεια	5	1	6
99	Δραστηριότητες ετερόδικων οργανισμών και φορέων	5	0	5
15	Βιομηχανία δέρματος και δερματίνων ειδών	3	2	5
26	Κατασκευή ηλεκτρονικών υπολογιστών, ηλεκτρονικών και οπτικών προϊόντων	3	1	4
30	Κατασκευή λοιπού εξοπλισμού μεταφορών	1	3	4
39	Δραστηριότητες εξυγίανσης και άλλες υπηρεσίες για τη διαχείριση αποβλήτων	2	1	3
36	Συλλογή, επεξεργασία και παροχή νερού	2	1	3
75	Κτηνιατρικές δραστηριότητες	2	1	3
12	Παραγωγή προϊόντων καπνού	1	1	2
95	Επισκευή ηλεκτρονικών υπολογιστών και ειδών ατομικής ή οικιακής χρήσης	1	1	2
91	Δραστηριότητες βιβλιοθηκών, αρχειοφυλακείων, μουσείων, και λοιπές πολιτιστικές δραστηριότητες	0	2	2
37	Επεξεργασία λυμάτων	0	2	2
02	Δασοκομία και υλοτομία	1	0	1
29	Κατασκευή μηχανοκίνητων οχημάτων, ρυμουλκούμενων και ημιρυμουλκούμενων οχημάτων	1	0	1
27	Κατασκευή ηλεκτρολογικού εξοπλισμού	1	0	1
05	Εξόρυξη άνθρακα και λιγνίτη	1	0	1
24	Παραγωγή βασικών μετάλλων	0	1	1
ΣΥΝΟΛΑ		5.934	2.593	8.527

ΣΤΑΤΙΣΤΙΚΑ ΣΤΟΙΧΕΙΑ ΕΤΟΥΣ 2016

ΠΙΝΑΚΑΣ Κ3: ΜΗΝΥΣΕΙΣ/ΜΗΝΥΤΗΡΙΕΣ ΑΝΑΦΟΡΕΣ ΥΠΗΡΕΣΙΩΝ ΕΠΙΘΕΩΡΗΣΗΣ ΕΡΓΑΣΙΑΚΩΝ ΣΧΕΣΕΩΝ (4 σελίδες)

ΚΩΔΙΚΟΣ ΚΛΑΔΟΥ (Διψήφια Ταξινόμηση)	ΠΕΡΙΓΡΑΦΗ ΚΛΑΔΩΝ ΟΙΚΟΝΟΜΙΚΗΣ ΔΡΑΣΤΗΡΙΟΤΗΤΑΣ (Ανά Διψήφιο κωδικό σύμφωνα με ΣΤΑΚΟΔ - 2008)	ΠΑΡΑΒΑΣΕΙΣ									ΣΥΝΟΛ. ΑΡΙΘΜ. ΜΗΝΥΣΕΩΝ	ΜΗΝ. / ΜΗΝΥΤ. ΑΝΑΦΟΡΕΣ ΑΠΟ ΕΡΓ. ΔΙΑΦΟΡΕΣ
		ΜΗ ΚΑΤΑΒΟΛΗ ΔΕΔΟΥΛΕΥΜΕΝΩΝ	ΧΡΟΝ. ΟΡΙΑ	ΚΥΡΙΑΚΗ ΕΒΔΟΜΑΔ. ΑΝΑΠΑΥΣΗ	ΙΣΟΤΗΤΑ	ΠΑΡΑΝ. ΑΠΑΣΧ. ΑΝΗΛ.	ΕΤΗΣΙΑ ΑΔΕΙΑ ΜΕ ΑΠΟΔΟΧΕΣ	ΠΑΡΑΝ. ΑΠΑΣΧ. ΑΛΛΟΔΑΠ.	ΛΟΙΠΟΙ ΝΟΜΟΙ			
47	Λιανικό εμπόριο, εκτός από το εμπόριο μηχανοκίνητων οχημάτων και μοτοσυκλετών	249	1	1	0	0	17	0	34	302	154	
56	Δραστηριότητες υπηρεσιών εστίασης	201	2	3	0	0	42	0	24	272	156	
81	Δραστηριότητες παροχής υπηρεσιών σε κτίρια και εξωτερικούς χώρους	93	0	0	0	0	1	0	5	99	22	
46	Χονδρικό εμπόριο, εκτός από το εμπόριο μηχανοκίνητων οχημάτων και μοτοσυκλετών	67	0	1	0	0	8	0	10	86	42	
96	Άλλες δραστηριότητες παροχής προσωπικών υπηρεσιών	73	0	0	0	0	5	0	2	80	28	
10	Βιομηχανία τροφίμων	56	2	0	0	0	2	0	8	68	38	
55	Καταλύματα	55	1	0	0	0	3	0	3	62	75	
80	Δραστηριότητες παροχής προστασίας και έρευνας	45	1	0	0	0	5	0	2	53	47	
86	Δραστηριότητες ανθρώπινης υγείας	42	2	0	0	0	2	0	3	49	19	
42	Έργα πολιτικού μηχανικού	31	0	0	0	0	2	0	7	40	35	
85	Εκπαίδευση	33	0	0	0	0	3	0	2	38	15	
49	Χερσαίες μεταφορές και μεταφορές μέσω αγωγών	24	0	0	1	0	3	0	5	33	26	
45	Χονδρικό και λιανικό εμπόριο, επισκευή μηχανοκίνητων οχημάτων και μοτοσυκλετών	21	0	0	0	0	1	0	8	30	8	
41	Κατασκευές κτιρίων	26	0	0	0	0	1	0	2	29	28	
43	Εξειδικευμένες κατασκευαστικές δραστηριότητες	28	0	0	0	0	0	0	0	28	23	
62	Δραστηριότητες προγραμματισμού ηλεκτρονικών υπολογιστών, παροχής συμβουλών και συναφείς δραστηριότητες	21	2	0	0	0	1	0	2	26	3	
93	Αθλητικές δραστηριότητες και δραστηριότητες διασκέδασης και ψυχαγωγίας	23	0	1	0	0	1	0	0	25	16	
74	Άλλες επαγγελματικές, επιστημονικές και τεχνικές δραστηριότητες	17	0	0	1	0	2	0	1	21	7	
73	Διαφήμιση και έρευνα αγοράς	18	0	0	0	0	1	0	1	20	1	
01	Φυτική και ζωική παραγωγή, θήρα και συναφείς δραστηριότητες	17	0	0	0	0	0	0	2	19	22	
58	Εκδοτικές δραστηριότητες	15	0	0	0	0	2	0	1	18	9	
52	Αποθήκευση και υποστηρικτικές προς τη μεταφορά δραστηριότητες	13	0	0	0	0	3	0	0	16	3	
18	Εκτυπώσεις και αναπαραγωγή προεγγεγραμμένων μέσων	14	1	0	0	0	0	0	0	15	1	

ΣΤΑΤΙΣΤΙΚΑ ΣΤΟΙΧΕΙΑ ΕΤΟΥΣ 2016

ΠΙΝΑΚΑΣ Κ3: ΜΗΝΥΣΕΙΣ/ΜΗΝΥΤΗΡΙΕΣ ΑΝΑΦΟΡΕΣ ΥΠΗΡΕΣΙΩΝ ΕΠΙΘΕΩΡΗΣΗΣ ΕΡΓΑΣΙΑΚΩΝ ΣΧΕΣΕΩΝ (4 σελίδες)

ΚΩΔΙΚΟΣ ΚΛΑΔΟΥ (Διψήφια Ταξινόμηση)	ΠΕΡΙΓΡΑΦΗ ΚΛΑΔΩΝ ΟΙΚΟΝΟΜΙΚΗΣ ΔΡΑΣΤΗΡΙΟΤΗΤΑΣ (Ανά Διψήφιο κωδικό σύμφωνα με ΣΤΑΚΟΔ - 2008)	ΠΑΡΑΒΑΣΕΙΣ									
		ΜΗ ΚΑΤΑΒΟΛΗ ΔΕΔΟΥΛΕΥΜΕΝΩΝ	ΧΡΟΝ. ΟΡΙΑ	ΚΥΡΙΑΚΗ ΕΒΔΟΜΑΔ. ΑΝΑΠΑΥΣΗ	ΙΣΟΤΗΤΑ	ΠΑΡΑΝ. ΑΠΑΣΧ. ΑΝΗΛ.	ΕΤΗΣΙΑ ΑΔΕΙΑ ΜΕ ΑΠΟΔΟΧΕΣ	ΠΑΡΑΝ. ΑΠΑΣΧ. ΑΛΛΟΔΑΠ.	ΛΟΙΠΟΙ ΝΟΜΟΙ	ΣΥΝΟΛ. ΑΡΙΘΜ. ΜΗΝΥΣΕΩΝ	ΜΗΝ. / ΜΗΝΥΤ. ΑΝΑΦΟΡΕΣ ΑΠΟ ΕΡΓ. ΔΙΑΦΟΡΕΣ
60	Δραστηριότητες προγραμματισμού και ραδιοτηλεοπτικών εκπομπών	13	1	0	0	0	0	0	0	14	2
84	Δημόσια διοίκηση και άμυνα, υποχρεωτική κοινωνική ασφάλιση	10	1	0	0	0	0	0	2	13	5
97	Δραστηριότητες νοικοκυριών ως εργοδοτών οικιακού προσωπικού	11	0	0	0	0	0	0	2	13	4
69	Νομικές και λογιστικές δραστηριότητες	10	0	0	0	0	1	0	2	13	2
90	Δημιουργικές δραστηριότητες, τέχνες και διασκέδαση	11	0	0	0	0	1	0	0	12	3
61	Τηλεπικοινωνίες	10	0	0	0	0	0	0	1	11	5
94	Δραστηριότητες οργανώσεων	10	0	0	0	0	0	0	1	11	5
14	Κατασκευή ειδών ένδυσης	9	1	0	0	0	1	0	0	11	2
66	Δραστηριότητες συναφείς προς τις χρηματοπιστωτικές υπηρεσίες και τις ασφαλιστικές δραστηριότητες	9	0	0	0	0	0	0	1	10	2
87	Δραστηριότητες βοήθειας κατ' οίκον	10	0	0	0	0	0	0	0	10	2
53	Ταχυδρομικές και ταχυμεταφορικές δραστηριότητες	6	0	0	0	0	2	0	1	9	7
79	Δραστηριότητες ταξιδιωτικών πρακτορείων, γραφείων οργανωμένων ταξιδιών και άλλων υπηρεσιών κρατήσεων και συναφείς δραστηριότητες	7	0	0	0	0	1	0	1	9	3
70	Δραστηριότητες κεντρικών γραφείων· δραστηριότητες παροχής συμβουλών διαχείρισης	7	0	0	0	0	0	0	2	9	2
23	Παραγωγή άλλων μη μεταλλικών ορυκτών προϊόντων	7	0	0	0	0	0	0	1	8	10
25	Κατασκευή μεταλλικών προϊόντων, με εξαίρεση τα μηχανήματα και τα είδη εξοπλισμού	6	0	0	0	0	0	0	2	8	2
82	Διοικητικές δραστηριότητες γραφείου, γραμματειακή υποστήριξη και άλλες δραστηριότητες παροχής υποστήριξης προς τις επιχειρήσεις	7	0	0	0	0	0	0	0	7	5
28	Κατασκευή μηχανημάτων και ειδών εξοπλισμού π.δ.κ.α.	5	0	0	0	0	0	0	2	7	4
88	Δραστηριότητες κοινωνικής μέριμνας χωρίς παροχή καταλύματος	6	0	0	0	0	0	0	1	7	4
59	Παραγωγή κινηματογραφικών ταινιών, βίντεο και τηλεοπτικών προγραμμάτων, ηχογραφήσεις και μουσικές εκδόσεις	7	0	0	0	0	0	0	0	7	0
92	Τυχερά παιχνίδια και στοιχήματα	5	0	0	0	0	0	0	1	6	4
68	Διαχείριση ακίνητης περιουσίας	5	0	0	0	0	0	0	1	6	3
11	Ποτοποιία	6	0	0	0	0	0	0	0	6	0
17	Χαρτοποιία και κατασκευή χάρτινων προϊόντων	3	0	0	0	0	3	0	0	6	0

ΣΤΑΤΙΣΤΙΚΑ ΣΤΟΙΧΕΙΑ ΕΤΟΥΣ 2016

ΠΙΝΑΚΑΣ Κ3: ΜΗΝΥΣΕΙΣ/ΜΗΝΥΤΗΡΙΕΣ ΑΝΑΦΟΡΕΣ ΥΠΗΡΕΣΙΩΝ ΕΠΙΘΕΩΡΗΣΗΣ ΕΡΓΑΣΙΑΚΩΝ ΣΧΕΣΕΩΝ (4 σελίδες)

ΚΩΔΙΚΟΣ ΚΛΑΔΟΥ (Διψήφια Ταξινόμηση)	ΠΕΡΙΓΡΑΦΗ ΚΛΑΔΩΝ ΟΙΚΟΝΟΜΙΚΗΣ ΔΡΑΣΤΗΡΙΟΤΗΤΑΣ (Ανά Διψήφιο κωδικό σύμφωνα με ΣΤΑΚΟΔ - 2008)	ΠΑΡΑΒΑΣΕΙΣ								ΣΥΝΟΛ. ΑΡΙΘΜ. ΜΗΝΥΣΕΩΝ	ΜΗΝ. / ΜΗΝΥΤ. ΑΝΑΦΟΡΕΣ ΑΠΟ ΕΡΓ. ΔΙΑΦΟΡΕΣ
		ΜΗ ΚΑΤΑΒΟΛΗ ΔΕΔΟΥΛΕΥΜΕΝΩΝ	ΧΡΟΝ. ΟΡΙΑ	ΚΥΡΙΑΚΗ ΕΒΔΟΜΑΔ. ΑΝΑΠΑΥΣΗ	ΙΣΟΤΗΤΑ	ΠΑΡΑΝ. ΑΠΑΣΧ. ΑΝΗΛ.	ΕΤΗΣΙΑ ΑΔΕΙΑ ΜΕ ΑΠΟΔΟΧΕΣ	ΠΑΡΑΝ. ΑΠΑΣΧ. ΑΛΛΟΔΑΠ.	ΛΟΙΠΟΙ ΝΟΜΟΙ		
35	Παροχή ηλεκτρικού ρεύματος, φυσικού αερίου, ατμού και κλιματισμού	4	0	0	0	0	1	0	0	5	1
13	Παραγωγή κλωστοϋφαντουργικών υλών	3	0	0	0	0	0	0	1	4	3
64	Δραστηριότητες χρηματοπιστωτικών υπηρεσιών, με εξαίρεση τις ασφαλιστικές δραστηριότητες και τα συνταξιοδοτικά ταμεία	3	1	0	0	0	0	0	0	4	0
33	Επισκευή και εγκατάσταση μηχανημάτων και εξοπλισμού	2	0	0	0	0	0	0	1	3	4
71	Αρχιτεκτονικές δραστηριότητες και δραστηριότητες μηχανικών, τεχνικές δοκιμές και αναλύσεις	2	0	0	0	0	0	0	1	3	2
31	Κατασκευή επίπλων	2	1	0	0	0	0	0	0	3	1
63	Δραστηριότητες υπηρεσιών πληροφορίας	2	0	0	0	0	1	0	0	3	1
77	Δραστηριότητες ενοικίασης και εκμίσθωσης	3	0	0	0	0	0	0	0	3	1
20	Παραγωγή χημικών ουσιών και προϊόντων	1	0	0	0	0	0	0	1	2	10
08	Λοιπά ορυχεία και λατομεία	1	0	0	0	0	1	0	0	2	3
16	Βιομηχανία ξύλου και κατασκευή προϊόντων από ξύλο και φελλό, εκτός από έπιπλα, κατασκευή ειδών καλαθοποιίας και σπαρτοπλεκτικής	2	0	0	0	0	0	0	0	2	1
21	Παραγωγή βασικών φαρμακευτικών προϊόντων και φαρμακευτικών σκευασμάτων	2	0	0	0	0	0	0	0	2	1
30	Κατασκευή λοιπού εξοπλισμού μεταφορών	2	0	0	0	0	0	0	0	2	1
72	Επιστημονική έρευνα και ανάπτυξη	2	0	0	0	0	0	0	0	2	1
15	Βιομηχανία δέρματος και δερματίνων ειδών	1	0	0	0	0	1	0	0	2	0
22	Κατασκευή προϊόντων από ελαστικό (καουτσούκ) και πλαστικές ύλες	2	0	0	0	0	0	0	0	2	0
32	Άλλες μεταποιητικές δραστηριότητες	2	0	0	0	0	0	0	0	2	0
50	Πλωτές μεταφορές	2	0	0	0	0	0	0	0	2	0
78	Δραστηριότητες απασχόλησης	2	0	0	0	0	0	0	0	2	0
91	Δραστηριότητες βιβλιοθηκών, αρχειοφυλακείων, μουσείων, και λοιπές πολιτιστικές δραστηριότητες	1	0	0	0	0	1	0	0	2	0
65	Ασφαλιστικά, αντασφαλιστικά και συνταξιοδοτικά ταμεία, εκτός από την υποχρεωτική κοινωνική ασφάλιση	1	0	0	0	0	0	0	0	1	2
03	Αλιεία και υδατοκαλλιέργεια	1	0	0	0	0	0	0	0	1	0
12	Παραγωγή προϊόντων καπνού	1	0	0	0	0	0	0	0	1	0

ΣΤΑΤΙΣΤΙΚΑ ΣΤΟΙΧΕΙΑ ΕΤΟΥΣ 2016

ΠΙΝΑΚΑΣ Κ3: ΜΗΝΥΣΕΙΣ/ΜΗΝΥΤΗΡΙΕΣ ΑΝΑΦΟΡΕΣ ΥΠΗΡΕΣΙΩΝ ΕΠΙΘΕΩΡΗΣΗΣ ΕΡΓΑΣΙΑΚΩΝ ΣΧΕΣΕΩΝ (4 σελίδες)

ΚΩΔΙΚΟΣ ΚΛΑΔΟΥ (Διψήφια Ταξινόμηση)	ΠΕΡΙΓΡΑΦΗ ΚΛΑΔΩΝ ΟΙΚΟΝΟΜΙΚΗΣ ΔΡΑΣΤΗΡΙΟΤΗΤΑΣ (Ανά Διψήφιο κωδικό σύμφωνα με ΣΤΑΚΟΔ - 2008)	ΠΑΡΑΒΑΣΕΙΣ									
		ΜΗ ΚΑΤΑΒΟΛΗ ΔΕΔΟΥΛΕΥΜΕΝΩΝ	ΧΡΟΝ. ΟΡΙΑ	ΚΥΡΙΑΚΗ ΕΒΔΟΜΑΔ. ΑΝΑΠΑΥΣΗ	ΙΣΟΤΗΤΑ	ΠΑΡΑΝ. ΑΠΑΣΧ. ΑΝΗΛ.	ΕΤΗΣΙΑ ΑΔΕΙΑ ΜΕ ΑΠΟΔΟΧΕΣ	ΠΑΡΑΝ. ΑΠΑΣΧ. ΑΛΛΟΔΑΠ.	ΛΟΙΠΟΙ ΝΟΜΟΙ	ΣΥΝΟΛ. ΑΡΙΘΜ. ΜΗΝΥΣΕΩΝ	ΜΗΝ. / ΜΗΝΥΤ. ΑΝΑΦΟΡΕΣ ΑΠΟ ΕΡΓ. ΔΙΑΦΟΡΕΣ
24	Παραγωγή βασικών μετάλλων	1	0	0	0	0	0	0	0	1	0
26	Κατασκευή ηλεκτρονικών υπολογιστών, ηλεκτρονικών και οπτικών προϊόντων	1	0	0	0	0	0	0	0	1	0
36	Συλλογή, επεξεργασία και παροχή νερού	1	0	0	0	0	0	0	0	1	0
75	Κτηνιατρικές δραστηριότητες	1	0	0	0	0	0	0	0	1	0
37	Επεξεργασία λυμάτων	0	0	0	0	0	0	0	0	0	2
38	Συλλογή, επεξεργασία και διάθεση αποβλήτων, ανάκτηση υλικών	0	0	0	0	0	0	0	0	0	2
39	Δραστηριότητες εξυγίανσης και άλλες υπηρεσίες για τη διαχείριση αποβλήτων	0	0	0	0	0	0	0	0	0	1
95	Επισκευή ηλεκτρονικών υπολογιστών και ειδών ατομικής ή οικιακής χρήσης	0	0	0	0	0	0	0	0	0	1
ΣΥΝΟΛΑ		1.410	17	6	2	0	119	0	147	1.701	892

ΣΤΑΤΙΣΤΙΚΑ ΣΤΟΙΧΕΙΑ ΕΤΟΥΣ 2016

ΠΙΝΑΚΑΣ Κ4: ΠΡΟΣΤΙΜΑ ΥΠΗΡΕΣΙΩΝ ΕΠΙΘΕΩΡΗΣΗΣ ΕΡΓΑΣΙΑΚΩΝ ΣΧΕΣΕΩΝ (4 σελίδες)

ΚΩΔΙΚΟΣ ΚΛΑΔΟΥ (Διψήφια Ταξινόμηση)	ΠΕΡΙΓΡΑΦΗ ΚΛΑΔΩΝ ΟΙΚΟΝΟΜΙΚΗΣ ΔΡΑΣΤΗΡΙΟΤΗΤΑΣ (Ανά Διψήφιο κωδικό σύμφωνα με ΣΤΑΚΟΔ - 2008)	ΠΑΡΑΒΑΣΕΙΣ									
		ΜΗ ΚΑΤΑΒΟΛΗ ΔΕΔΟΥΛΕΥΜΕΝΩΝ	ΧΡΟΝ. ΟΡΙΑ	ΚΥΡΙΑΚΗ ΕΒΔΟΜΑΔ. ΑΝΑΠΑΥΣΗ	ΙΣΟΤΗΤΑ	ΠΑΡΑΝ. ΑΠΑΣΧ. ΑΝΗΛ.	ΕΤΗΣΙΑ ΑΔΕΙΑ ΜΕ ΑΠΟΔΟΧΕΣ	ΠΑΡΑΝ. ΑΠΑΣΧ. ΑΛΛΟΔΑΠ.	ΛΟΙΠΟΙ ΝΟΜΟΙ	ΣΥΝΟΛ. ΑΡΙΘΜ. ΠΡΟΣΤΙΜΩΝ	ΠΟΣΑ ΠΡΟΣΤΙΜΩΝ ΣΕ (€)
56	Δραστηριότητες υπηρεσιών εστίασης	28	694	57	0	2	0	10	1.190	1.981	8.205.188
47	Λιανικό εμπόριο, εκτός από το εμπόριο μηχανοκίνητων οχημάτων και μοτοσυκλετών	52	333	41	2	1	5	10	705	1.149	4.331.650
10	Βιομηχανία τροφίμων	12	89	2	0	1	1	2	248	355	2.000.849
49	Χερσαίες μεταφορές και μεταφορές μέσω αγωγών	7	90	17	0	1	3	0	170	288	775.638
55	Καταλύματα	21	69	15	0	0	9	2	162	278	1.942.523
46	Χονδρικό εμπόριο, εκτός από το εμπόριο μηχανοκίνητων οχημάτων και μοτοσυκλετών	11	45	7	1	0	0	2	145	211	724.395
96	Άλλες δραστηριότητες παροχής προσωπικών υπηρεσιών	6	54	4	0	0	1	2	93	160	703.106
80	Δραστηριότητες παροχής προστασίας και έρευνας	9	31	3	0	0	1	0	91	135	798.655
81	Δραστηριότητες παροχής υπηρεσιών σε κτίρια και εξωτερικούς χώρους	14	15	2	0	0	1	0	74	106	551.849
45	Χονδρικό και λιανικό εμπόριο, επισκευή μηχανοκίνητων οχημάτων και μοτοσυκλετών	12	20	3	0	0	0	0	56	91	485.662
86	Δραστηριότητες ανθρώπινης υγείας	23	8	0	0	0	1	0	43	75	430.043
42	Έργα πολιτικού μηχανικού	6	16	1	0	0	0	0	48	71	174.624
79	Δραστηριότητες ταξιδιωτικών πρακτορείων, γραφείων οργανωμένων ταξιδιών και άλλων υπηρεσιών κρατήσεων και συναφείς δραστηριότητες	3	18	7	0	0	0	0	38	66	208.007
43	Εξειδικευμένες κατασκευαστικές δραστηριότητες	4	3	1	0	0	2	2	53	65	218.868
41	Κατασκευές κτιρίων	3	2	0	0	0	0	2	49	56	211.023
93	Αθλητικές δραστηριότητες και δραστηριότητες διασκέδασης και ψυχαγωγίας	0	6	1	0	0	0	0	42	49	275.518
64	Δραστηριότητες χρηματοπιστωτικών υπηρεσιών, με εξαίρεση τις ασφαλιστικές δραστηριότητες και τα συνταξιοδοτικά ταμεία	2	15	0	0	0	1	0	28	46	328.034
85	Εκπαίδευση	6	4	0	0	0	0	0	35	45	246.545
69	Νομικές και λογιστικές δραστηριότητες	10	4	0	0	0	0	0	25	39	169.895
77	Δραστηριότητες ενοικίασης και εκμίσθωσης	2	8	1	0	0	0	1	24	36	103.426
14	Κατασκευή ειδών ένδυσης	3	4	0	0	1	0	1	25	34	231.709
01	Φυτική και ζωική παραγωγή, θήρα και συναφείς δραστηριότητες	3	2	0	0	1	0	5	23	34	160.453
52	Αποθήκευση και υποστηρικτικές προς τη μεταφορά δραστηριότητες	0	9	2	0	0	0	0	16	27	127.301

ΣΤΑΤΙΣΤΙΚΑ ΣΤΟΙΧΕΙΑ ΕΤΟΥΣ 2016

ΠΙΝΑΚΑΣ Κ4: ΠΡΟΣΤΙΜΑ ΥΠΗΡΕΣΙΩΝ ΕΠΙΘΕΩΡΗΣΗΣ ΕΡΓΑΣΙΑΚΩΝ ΣΧΕΣΕΩΝ (4 σελίδες)

ΚΩΔΙΚΟΣ ΚΛΑΔΟΥ (Διψήφια Ταξινόμηση)	ΠΕΡΙΓΡΑΦΗ ΚΛΑΔΩΝ ΟΙΚΟΝΟΜΙΚΗΣ ΔΡΑΣΤΗΡΙΟΤΗΤΑΣ (Ανά Διψήφιο κωδικό σύμφωνα με ΣΤΑΚΟΔ - 2008)	ΠΑΡΑΒΑΣΕΙΣ									
		ΜΗ ΚΑΤΑΒΟΛΗ ΔΕΔΟΥΛΕΥΜΕΝΩΝ	ΧΡΟΝ. ΟΡΙΑ	ΚΥΡΙΑΚΗ ΕΒΔΟΜΑΔ. ΑΝΑΠΑΥΣΗ	ΙΣΟΤΗΤΑ	ΠΑΡΑΝ. ΑΠΑΣΧ. ΑΝΗΛ.	ΕΤΗΣΙΑ ΑΔΕΙΑ ΜΕ ΑΠΟΔΟΧΕΣ	ΠΑΡΑΝ. ΑΠΑΣΧ. ΑΛΛΟΔΑΠ.	ΛΟΙΠΟΙ ΝΟΜΟΙ	ΣΥΝΟΛ. ΑΡΙΘΜ. ΠΡΟΣΤΙΜΩΝ	ΠΟΣΑ ΠΡΟΣΤΙΜΩΝ ΣΕ (€)
58	Εκδοτικές δραστηριότητες	4	0	0	0	0	0	0	19	23	120.534
23	Παραγωγή άλλων μη μεταλλικών ορυκτών προϊόντων	1	2	1	0	0	1	2	13	20	106.538
73	Διαφήμιση και έρευνα αγοράς	0	4	1	0	0	0	0	15	20	86.695
74	Άλλες επαγγελματικές, επιστημονικές και τεχνικές δραστηριότητες	0	4	0	0	0	0	0	16	20	69.619
53	Ταχυδρομικές και ταχυμεταφορικές δραστηριότητες	0	2	0	0	0	0	0	18	20	52.902
25	Κατασκευή μεταλλικών προϊόντων, με εξαίρεση τα μηχανήματα και τα είδη εξοπλισμού	1	2	1	0	0	0	0	16	20	43.211
71	Αρχιτεκτονικές δραστηριότητες και δραστηριότητες μηχανικών, τεχνικές δοκιμές και αναλύσεις	2	6	1	0	0	0	0	10	19	158.981
92	Τυχερά παιχνίδια και στοιχήματα	1	9	0	0	0	0	0	9	19	59.259
70	Δραστηριότητες κεντρικών γραφείων· δραστηριότητες παροχής συμβουλών διαχείρισης	1	5	0	0	0	0	0	13	19	57.297
35	Παροχή ηλεκτρικού ρεύματος, φυσικού αερίου, ατμού και κλιματισμού	0	5	0	0	0	0	0	13	18	112.799
62	Δραστηριότητες προγραμματισμού ηλεκτρονικών υπολογιστών, παροχής συμβουλών και συναφείς δραστηριότητες	3	1	0	0	0	0	0	13	17	111.873
61	Τηλεπικοινωνίες	0	5	0	0	0	0	0	11	16	74.487
94	Δραστηριότητες οργανώσεων	5	0	0	0	0	0	0	10	15	81.101
16	Βιομηχανία ξύλου και κατασκευή προϊόντων από ξύλο και φελλό, εκτός από έπιπλα, κατασκευή ειδών καλαθοποιίας και σπαρτοπλεκτικής	0	2	0	0	0	0	0	13	15	46.152
38	Συλλογή, επεξεργασία και διάθεση αποβλήτων, ανάκτηση υλικών	0	2	0	0	0	0	1	11	14	90.152
82	Διοικητικές δραστηριότητες γραφείου, γραμματειακή υποστήριξη και άλλες δραστηριότητες παροχής υποστήριξης προς τις επιχειρήσεις	1	4	0	0	0	0	1	8	14	84.869
60	Δραστηριότητες προγραμματισμού και ραδιοτηλεοπτικών εκπομπών	4	0	0	0	0	0	0	10	14	49.350
68	Διαχείριση ακίνητης περιουσίας	0	1	0	0	0	0	1	11	13	47.422
20	Παραγωγή χημικών ουσιών και προϊόντων	0	4	0	0	0	0	0	9	13	40.300

ΣΤΑΤΙΣΤΙΚΑ ΣΤΟΙΧΕΙΑ ΕΤΟΥΣ 2016

ΠΙΝΑΚΑΣ Κ4: ΠΡΟΣΤΙΜΑ ΥΠΗΡΕΣΙΩΝ ΕΠΙΘΕΩΡΗΣΗΣ ΕΡΓΑΣΙΑΚΩΝ ΣΧΕΣΕΩΝ (4 σελίδες)

ΚΩΔΙΚΟΣ ΚΛΑΔΟΥ (Διψήφια Ταξινόμηση)	ΠΕΡΙΓΡΑΦΗ ΚΛΑΔΩΝ ΟΙΚΟΝΟΜΙΚΗΣ ΔΡΑΣΤΗΡΙΟΤΗΤΑΣ (Ανά Διψήφιο κωδικό σύμφωνα με ΣΤΑΚΟΔ - 2008)	ΠΑΡΑΒΑΣΕΙΣ									
		ΜΗ ΚΑΤΑΒΟΛΗ ΔΕΔΟΥΛΕΥΜΕΝΩΝ	ΧΡΟΝ. ΟΡΙΑ	ΚΥΡΙΑΚΗ ΕΒΔΟΜΑΔ. ΑΝΑΠΑΥΣΗ	ΙΣΟΤΗΤΑ	ΠΑΡΑΝ. ΑΠΑΣΧ. ΑΝΗΛ.	ΕΤΗΣΙΑ ΑΔΕΙΑ ΜΕ ΑΠΟΔΟΣΗΣ	ΠΑΡΑΝ. ΑΠΑΣΧ. ΑΛΛΟΔΑΠ.	ΛΟΙΠΟΙ ΝΟΜΟΙ	ΣΥΝΟΛ. ΑΡΙΘΜ. ΠΡΟΣΤΙΜΩΝ	ΠΟΣΑ ΠΡΟΣΤΙΜΩΝ ΣΕ (€)
78	Δραστηριότητες απασχόλησης	0	2	0	0	0	0	0	10	12	71.700
50	Πλωτές μεταφορές	0	2	1	0	0	0	0	9	12	57.497
65	Ασφαλιστικά, ανασφαλιστικά και συνταξιοδοτικά ταμεία, εκτός από την υποχρεωτική κοινωνική ασφάλιση	2	5	0	0	0	0	0	5	12	40.779
33	Επισκευή και εγκατάσταση μηχανημάτων και εξοπλισμού	0	6	0	0	0	0	0	5	11	57.051
88	Δραστηριότητες κοινωνικής μέριμνας χωρίς παροχή καταλύματος	3	0	0	0	0	0	0	7	10	87.343
87	Δραστηριότητες βοήθειας κατ' οίκον	4	1	0	0	0	0	0	5	10	45.960
51	Αεροπορικές μεταφορές	3	3	0	0	0	1	0	2	9	87.125
22	Κατασκευή προϊόντων από ελαστικό (καουτσούκ) και πλαστικές ύλες	2	2	0	0	0	0	0	5	9	34.901
28	Κατασκευή μηχανημάτων και ειδών εξοπλισμού π.δ.κ.α.	0	0	0	0	0	0	0	9	9	32.400
59	Παραγωγή κινηματογραφικών ταινιών, βίντεο και τηλεοπτικών προγραμμάτων, ηχογραφήσεις και μουσικές εκδόσεις	7	1	0	0	0	0	0	1	9	31.001
84	Δημόσια διοίκηση και άμυνα, υποχρεωτική κοινωνική ασφάλιση	0	2	0	0	0	0	0	7	9	15.851
11	Ποτοποιία	0	1	0	0	0	0	1	5	7	22.199
72	Επιστημονική έρευνα και ανάπτυξη	3	0	0	0	0	0	0	4	7	10.900
90	Δημιουργικές δραστηριότητες, τέχνες και διασκέδαση	0	0	0	0	0	0	0	6	6	57.600
66	Δραστηριότητες συναφείς προς τις χρηματοπιστωτικές υπηρεσίες και τις ασφαλιστικές δραστηριότητες	0	0	0	0	0	0	0	6	6	57.249
18	Εκτυπώσεις και αναπαραγωγή προεγγεγραμμένων μέσων	1	1	0	0	0	0	0	4	6	28.248
31	Κατασκευή επίπλων	1	1	0	0	0	1	0	3	6	27.553
03	Αλιεία και υδατοκαλλιέργεια	3	0	0	0	0	0	0	2	5	85.150
17	Χαρτοποιία και κατασκευή χάρτινων προϊόντων	0	1	0	0	0	0	0	4	5	42.502
13	Παραγωγή κλωστοϋφαντουργικών υλών	0	2	1	0	0	0	0	2	5	31.950
99	Δραστηριότητες ετερόδικων οργανισμών και φορέων	0	0	0	0	0	0	0	5	5	13.801
32	Άλλες μεταποιητικές δραστηριότητες	0	0	0	0	0	0	0	5	5	9.250
63	Δραστηριότητες υπηρεσιών πληροφορίας	0	0	0	0	0	0	0	4	4	23.199
21	Παραγωγή βασικών φαρμακευτικών προϊόντων και φαρμακευτικών σκευασμάτων	0	1	1	0	0	0	0	2	4	18.575

ΣΤΑΤΙΣΤΙΚΑ ΣΤΟΙΧΕΙΑ ΕΤΟΥΣ 2016

ΠΙΝΑΚΑΣ Κ4: ΠΡΟΣΤΙΜΑ ΥΠΗΡΕΣΙΩΝ ΕΠΙΘΕΩΡΗΣΗΣ ΕΡΓΑΣΙΑΚΩΝ ΣΧΕΣΕΩΝ (4 σελίδες)

ΚΩΔΙΚΟΣ ΚΛΑΔΟΥ (Διψήφια Ταξινόμηση)	ΠΕΡΙΓΡΑΦΗ ΚΛΑΔΩΝ ΟΙΚΟΝΟΜΙΚΗΣ ΔΡΑΣΤΗΡΙΟΤΗΤΑΣ (Ανά Διψήφιο κωδικό σύμφωνα με ΣΤΑΚΟΔ - 2008)	ΠΑΡΑΒΑΣΕΙΣ									
		ΜΗ ΚΑΤΑΒΟΛΗ ΔΕΔΟΥΛΕΥΜΕΝΩΝ	ΧΡΟΝ. ΟΡΙΑ	ΚΥΡΙΑΚΗ ΕΒΔΟΜΑΔ. ΑΝΑΠΑΥΣΗ	ΙΣΟΤΗΤΑ	ΠΑΡΑΝ. ΑΠΑΣΧ. ΑΝΗΛ.	ΕΤΗΣΙΑ ΑΔΕΙΑ ΜΕ ΑΠΟΔΟΧΕΣ	ΠΑΡΑΝ. ΑΠΑΣΧ. ΑΛΛΟΔΑΠ.	ΛΟΙΠΟΙ ΝΟΜΟΙ	ΣΥΝΟΛ. ΑΡΙΘΜ. ΠΡΟΣΤΙΜΩΝ	ΠΟΣΑ ΠΡΟΣΤΙΜΩΝ ΣΕ (€)
26	Κατασκευή ηλεκτρονικών υπολογιστών, ηλεκτρονικών και οπτικών προϊόντων	2	0	0	0	0	0	0	1	3	30.400
97	Δραστηριότητες νοικοκυριών ως εργοδοτών οικιακού προσωπικού	0	0	0	0	0	0	0	3	3	23.600
15	Βιομηχανία δέρματος και δερματίνων ειδών	0	0	0	0	0	0	0	3	3	13.599
08	Λοιπά ορυχεία και λατομεία	0	0	1	0	0	0	0	2	3	9.800
39	Δραστηριότητες εξυγίανσης και άλλες υπηρεσίες για τη διαχείριση αποβλήτων	0	0	0	0	0	0	0	2	2	15.651
36	Συλλογή, επεξεργασία και παροχή νερού	0	0	0	0	0	0	0	2	2	3.000
75	Κτηνιατρικές δραστηριότητες	0	1	0	0	0	0	0	1	2	1.850
02	Δασοκομία και υλοτομία	0	0	0	0	0	0	0	1	1	10.551
30	Κατασκευή λοιπού εξοπλισμού μεταφορών	0	0	0	0	0	0	0	1	1	9.200
29	Κατασκευή μηχανοκίνητων οχημάτων, ρυμουλκούμενων και ημιρυμουλκούμενων οχημάτων	0	0	0	0	0	0	0	1	1	6.100
12	Παραγωγή προϊόντων καπνού	0	0	0	0	0	0	0	1	1	3.100
27	Κατασκευή ηλεκτρολογικού εξοπλισμού	0	0	0	0	0	0	0	1	1	1.500
05	Εξόρυξη άνθρακα και λιγνίτη	0	0	0	0	0	0	0	1	1	300
95	Επισκευή ηλεκτρονικών υπολογιστών και ειδών ατομικής ή οικιακής χρήσης	0	0	0	0	0	0	0	1	1	300
ΣΥΝΟΛΑ		291	1.629	172	3	7	28	45	3.759	5.934	26.017.237

ΣΤΑΤΙΣΤΙΚΑ ΣΤΟΙΧΕΙΑ ΕΤΟΥΣ 2016
ΠΙΝΑΚΑΣ Κ5: ΕΡΓΑΤΙΚΕΣ ΔΙΑΦΟΡΕΣ (4 σελίδες)

ΚΩΔΙΚΟΣ ΚΛΑΔΟΥ (Διψήφια Ταξινόμηση)	ΠΕΡΙΓΡΑΦΗ ΚΛΑΔΩΝ ΟΙΚΟΝΟΜΙΚΗΣ ΔΡΑΣΤΗΡΙΟΤΗΤΑΣ (Ανά Διψήφιο κωδικό σύμφωνα με ΣΤΑΚΟΔ - 2008)	ΕΡΓΑΤΙΚΕΣ ΔΙΑΦΟΡΕΣ							ΣΥΝΟΛΙΚΟΣ ΑΡΙΘΜΟΣ ΕΡΓΑΤΙΚΩΝ ΔΙΑΦΟΡΩΝ	ΑΠΟΤΕΛΕΣΜΑΤΑ ΕΡΓΑΤΙΚΩΝ ΔΙΑΦΟΡΩΝ				
		ΚΑΤΑΓΓΕΛΙΑ ΣΥΜΒΑΣΗΣ	ΧΡΟΝ. ΟΡΙΑ	ΜΗ ΚΑΤΑΒΟΛΗ ΔΕΔΟΥΛΕΥΜΕΝΩΝ	ΑΔΕΙΑ & ΕΠΙΔΟΜΑ	ΔΩΡΑ ΕΟΡΤΩΝ	ΛΟΙΠΟΙ ΝΟΜΟΙ	ΙΣΟΤΗΤΑ		ΕΠΙΛΥΘΕΙΣΕΣ	ΜΑΤΑΙΩΘΕΙΣΕΣ	ΠΑΡΑΒΡΕΘΕΙΣΣΕΣ ΣΤΑ ΔΙΚΑΣΤΗΡΙΑ	ΚΑΤΑΒΛΗΘΕΝΤΑ ΠΟΣΑ ΣΤΟΥΣ ΕΡΓΑΖΟΜΕΝΟΥΣ ΣΕ (€)	ΜΗΝΥΤΗΡΙΕΣ ΑΝΑΦΟΡΕΣ
56	Δραστηριότητες υπηρεσιών εστίασης	73	74	1.466	384	129	65	0	2.191	919	724	548	1.151.845	156
47	Λιανικό εμπόριο, εκτός από το εμπόριο μηχανοκίνητων οχημάτων και μοτοσυκλετών	147	95	1.241	245	90	98	4	1.920	933	525	462	1.573.554	154
55	Καταλύματα	82	21	587	151	57	115	2	1.015	612	187	216	1.041.519	75
81	Δραστηριότητες παροχής υπηρεσιών σε κτίρια και εξωτερικούς χώρους	15	2	508	103	28	29	0	685	292	210	183	350.266	22
46	Χονδρικό εμπόριο, εκτός από το εμπόριο μηχανοκίνητων οχημάτων και μοτοσυκλετών	43	11	391	120	15	22	0	602	260	158	184	517.912	42
10	Βιομηχανία τροφίμων	48	13	350	64	18	32	5	530	246	116	168	507.789	38
96	Άλλες δραστηριότητες παροχής προσωπικών υπηρεσιών	14	5	356	70	15	16	0	476	238	130	108	212.283	28
80	Δραστηριότητες παροχής προστασίας και έρευνας	18	10	356	56	11	16	0	467	213	115	139	202.957	47
49	Χερσαίες μεταφορές και μεταφορές μέσω αγωγών	29	14	197	76	19	43	0	378	186	94	98	354.307	26
86	Δραστηριότητες ανθρώπινης υγείας	21	3	260	31	1	14	4	334	130	98	106	285.673	19
41	Κατασκευές κτιρίων	4	5	214	24	6	8	0	261	106	83	72	156.491	28
45	Χονδρικό και λιανικό εμπόριο, επισκευή μηχανοκίνητων οχημάτων και μοτοσυκλετών	11	47	174	18	4	5	0	259	100	71	88	218.533	8
85	Εκπαίδευση	9	2	200	34	2	10	0	257	121	84	52	971.410	15
43	Εξειδικευμένες κατασκευαστικές δραστηριότητες	24	2	177	9	4	38	0	254	116	65	73	230.289	23
42	Έργα πολιτικού μηχανικού	12	5	146	7	2	9	0	181	89	25	67	287.113	35
92	Τυχερά παιχνίδια και στοιχήματα	2	0	143	19	0	6	0	170	56	44	70	50.902	4
90	Δημιουργικές δραστηριότητες, τέχνες και διασκέδαση	0	0	131	24	0	0	0	155	65	22	68	65.079	3
82	Διοικητικές δραστηριότητες γραφείου, γραμματειακή υποστήριξη και άλλες δραστηριότητες παροχής υποστήριξης προς τις επιχειρήσεις	2	0	137	10	2	2	0	153	38	66	49	48.832	5
58	Εκδοτικές δραστηριότητες	4	13	101	15	4	2	1	140	63	32	45	79.092	9
23	Παραγωγή άλλων μη μεταλλικών ορυκτών προϊόντων	11	0	117	2	2	5	0	137	100	18	19	250.087	10
25	Κατασκευή μεταλλικών προϊόντων, με εξαίρεση τα μηχανήματα και τα είδη εξοπλισμού	7	0	97	21	3	9	0	137	76	18	43	131.269	2
97	Δραστηριότητες νοικοκυριών ως εργοδοτών οικιακού προσωπικού	1	11	112	4	0	5	0	133	54	38	41	64.491	4
79	Δραστηριότητες ταξιδιωτικών πρακτορείων, γραφείων οργανωμένων ταξιδιών και άλλων υπηρεσιών κρατήσεις και συναφείς δραστηριότητες	6	5	99	12	2	7	0	131	66	42	23	91.606	3

ΣΤΑΤΙΣΤΙΚΑ ΣΤΟΙΧΕΙΑ ΕΤΟΥΣ 2016
ΠΙΝΑΚΑΣ Κ5: ΕΡΓΑΤΙΚΕΣ ΔΙΑΦΟΡΕΣ (4 σελίδες)

ΚΩΔΙΚΟΣ ΚΛΑΔΟΥ (Διψήφια Ταξινόμηση)	ΠΕΡΙΓΡΑΦΗ ΚΛΑΔΩΝ ΟΙΚΟΝΟΜΙΚΗΣ ΔΡΑΣΤΗΡΙΟΤΗΤΑΣ (Ανά Διψήφιο κωδικό σύμφωνα με ΣΤΑΚΟΔ - 2008)	ΕΡΓΑΤΙΚΕΣ ΔΙΑΦΟΡΕΣ							ΣΥΝΟΛΙΚΟΣ ΑΡΙΘΜΟΣ ΕΡΓΑΤΙΚΩΝ ΔΙΑΦΟΡΩΝ	ΑΠΟΤΕΛΕΣΜΑΤΑ ΕΡΓΑΤΙΚΩΝ ΔΙΑΦΟΡΩΝ				
		ΚΑΤΑΓΓΕΛΙΑ ΣΥΜΒΑΣΗΣ	ΧΡΟΝ. ΟΡΙΑ	ΜΗ ΚΑΤΑΒΟΛΗ ΔΕΔΟΥΛΕΥΜΕΝΩΝ	ΑΔΕΙΑ & ΕΠΙΔΟΜΑ	ΔΩΡΑ ΕΟΡΤΩΝ	ΛΟΙΠΟΙ ΝΟΜΟΙ	ΙΣΟΤΗΤΑ		ΕΠΙΛΥΘΕΙΣΕΣ	ΜΑΤΑΙΩΘΕΙΣΕΣ	ΠΑΡΑΒΡΕΘΕΙΣΕΣ ΣΤΑ ΔΙΚΑΣΤΗΡΙΑ	ΚΑΤΑΒΛΗΘΕΝΤΑ ΠΟΣΑ ΣΤΟΥΣ ΕΡΓΑΖΟΜΕΝΟΥΣ ΣΕ (€)	ΜΗΝΥΤ ΗΡΙΕΣ ΑΝΑΦΟΡΕΣ
84	Δημόσια διοίκηση και άμυνα, υποχρεωτική κοινωνική ασφάλιση	3	2	82	13	1	23	0	124	58	31	35	227.571	5
01	Φυτική και ζωική παραγωγή, θήρα και συναφείς δραστηριότητες	1	0	94	7	6	13	0	121	55	20	46	117.433	22
94	Δραστηριότητες οργανώσεων	4	0	88	11	2	9	0	114	54	25	35	180.341	5
65	Ασφαλιστικά, αντασφαλιστικά και συνταξιοδοτικά ταμεία, εκτός από την υποχρεωτική κοινωνική ασφάλιση	12	0	84	16	0	1	0	113	29	33	51	24.262	2
52	Αποθήκευση και υποστηρικτικές προς τη μεταφορά δραστηριότητες	3	3	74	14	0	9	0	103	41	32	30	72.106	3
93	Αθλητικές δραστηριότητες και δραστηριότητες διασκέδασης και ψυχαγωγίας	3	1	77	12	2	3	0	98	39	18	41	44.444	16
53	Ταχυδρομικές και ταχυμεταφορικές δραστηριότητες	14	1	29	22	6	15	0	87	42	25	20	69.888	7
74	Άλλες επαγγελματικές, επιστημονικές και τεχνικές δραστηριότητες	0	0	79	4	0	3	0	86	38	30	18	76.063	7
73	Διαφήμιση και έρευνα αγοράς	12	0	73	1	0	0	0	86	45	28	13	48.733	1
69	Νομικές και λογιστικές δραστηριότητες	4	1	67	3	1	4	0	80	41	29	10	42.835	2
31	Κατασκευή επίπλων	4	3	61	6	2	1	0	77	61	8	8	145.793	1
68	Διαχείριση ακίνητης περιουσίας	0	1	68	0	0	2	0	71	36	24	11	81.091	3
60	Δραστηριότητες προγραμματισμού και ραδιοτηλεοπτικών εκπομπών	0	0	45	2	1	23	0	71	22	43	6	39.174	2
91	Δραστηριότητες βιβλιοθηκών, αρχαιοφυλακείων, μουσείων, και λοιπές πολιτιστικές δραστηριότητες	0	3	59	6	0	1	0	69	42	11	16	47.019	0
33	Επισκευή και εγκατάσταση μηχανημάτων και εξοπλισμού	4	1	34	16	0	12	0	67	35	19	13	46.222	4
64	Δραστηριότητες χρηματοπιστωτικών υπηρεσιών, με εξαίρεση τις ασφαλιστικές δραστηριότητες και τα συνταξιοδοτικά ταμεία	37	0	12	0	0	15	0	64	9	10	45	16.961	0
38	Συλλογή, επεξεργασία και διάθεση αποβλήτων, ανάκτηση υλικών	2	0	47	5	2	1	0	57	36	14	7	44.120	2
87	Δραστηριότητες βοήθειας κατ' οίκον	0	0	47	6	0	3	0	56	14	13	29	24.755	2
62	Δραστηριότητες προγραμματισμού ηλεκτρονικών υπολογιστών, παροχής συμβουλών και συναφείς δραστηριότητες	1	0	44	0	2	1	0	48	30	14	4	96.848	3
61	Τηλεπικοινωνίες	3	2	35	4	0	2	0	46	9	6	31	11.510	5
70	Δραστηριότητες κεντρικών γραφείων· δραστηριότητες παροχής συμβουλών διαχείρισης	1	0	29	12	0	3	0	45	21	13	11	22.692	2

ΣΤΑΤΙΣΤΙΚΑ ΣΤΟΙΧΕΙΑ ΕΤΟΥΣ 2016
ΠΙΝΑΚΑΣ Κ5: ΕΡΓΑΤΙΚΕΣ ΔΙΑΦΟΡΕΣ (4 σελίδες)

ΚΩΔΙΚΟΣ ΚΛΑΔΟΥ (Διψήφια Ταξινόμηση)	ΠΕΡΙΓΡΑΦΗ ΚΛΑΔΩΝ ΟΙΚΟΝΟΜΙΚΗΣ ΔΡΑΣΤΗΡΙΟΤΗΤΑΣ (Ανά Διψήφιο κωδικό σύμφωνα με ΣΤΑΚΟΔ - 2008)	ΕΡΓΑΤΙΚΕΣ ΔΙΑΦΟΡΕΣ							ΣΥΝΟΛΙΚΟΣ ΑΡΙΘΜΟΣ ΕΡΓΑΤΙΚΩΝ ΔΙΑΦΟΡΩΝ	ΑΠΟΤΕΛΕΣΜΑΤΑ ΕΡΓΑΤΙΚΩΝ ΔΙΑΦΟΡΩΝ				
		ΚΑΤΑΓΓΕΛΙΑ ΣΥΜΒΑΣΗΣ	ΧΡΟΝ. ΟΡΙΑ	ΜΗ ΚΑΤΑΒΟΛΗ ΔΕΔΟΥΛΕΥΜΕΝΩΝ	ΑΔΕΙΑ & ΕΠΙΔΟΜΑ	ΔΩΡΑ ΕΟΡΤΩΝ	ΛΟΙΠΟΙ ΝΟΜΟΙ	ΙΣΟΤΗΤΑ		ΕΠΙΛΥΘΕΙΣΕΣ	ΜΑΤΑΙΩΘΕΙΣΕΣ	ΠΑΡΑΒΡΕΘΕΙΣΕΣ ΣΤΑ ΔΙΚΑΣΤΗΡΙΑ	ΚΑΤΑΒΛΗΘΕΝΤΑ ΠΟΣΑ ΣΤΟΥΣ ΕΡΓΑΖΟΜΕΝΟΥΣ ΣΕ (€)	ΜΗΝΥΤ ΗΡΙΕΣ ΑΝΑΦΟΡΕΣ
88	Δραστηριότητες κοινωνικής μέριμνας χωρίς παροχή καταλύματος	0	3	39	1	1	0	0	44	22	8	14	83.594	4
95	Επισκευή ηλεκτρονικών υπολογιστών και ειδών ατομικής ή οικιακής χρήσης	0	13	26	0	0	1	0	40	24	5	11	31.473	1
75	Κτηνιατρικές δραστηριότητες	0	0	37	0	0	0	0	37	1	8	28	1.588	0
35	Παροχή ηλεκτρικού ρεύματος, φυσικού αερίου, ατμού και κλιματισμού	1	0	29	1	0	5	0	36	18	2	16	10.713	1
50	Πλωτές μεταφορές	6	0	19	4	1	4	0	34	7	7	20	44.068	0
66	Δραστηριότητες συναφείς προς τις χρηματοπιστωτικές υπηρεσίες και τις ασφαλιστικές δραστηριότητες	0	0	32	1	0	0	1	34	6	4	24	16.061	2
20	Παραγωγή χημικών ουσιών και προϊόντων	11	1	6	2	0	8	0	28	11	1	16	6.166	10
30	Κατασκευή λοιπού εξοπλισμού μεταφορών	4	0	19	2	0	2	0	27	6	14	7	7.820	1
03	Αλιεία και υδατοκαλλιέργεια	2	0	23	0	0	0	0	25	18	6	1	48.904	0
16	Βιομηχανία ξύλου και κατασκευή προϊόντων από ξύλο και φελλό, εκτός από έπιπλα, κατασκευή ειδών καλαθοποιίας και σπαρτοπλεκτικής	0	1	20	1	1	0	0	23	18	2	3	26.228	1
77	Δραστηριότητες ενοικίασης και εκμίσθωσης	2	1	11	2	3	3	0	22	8	9	5	46.743	1
11	Ποτοποιία	1	0	8	2	7	4	0	22	16	0	6	37.005	0
22	Κατασκευή προϊόντων από ελαστικό (καουτσούκ) και πλαστικές ύλες	2	1	17	0	0	2	0	22	16	3	3	29.250	0
18	Εκτυπώσεις και αναπαραγωγή προεγγεγραμμένων μέσων	2	0	12	3	2	2	0	21	12	5	4	15.318	1
28	Κατασκευή μηχανημάτων και ειδών εξοπλισμού π.δ.κ.α.	3	0	8	4	3	0	1	19	11	3	5	35.419	4
51	Αεροπορικές μεταφορές	0	1	11	0	0	6	0	18	9	3	6	10.388	0
21	Παραγωγή βασικών φαρμακευτικών προϊόντων και φαρμακευτικών σκευασμάτων	0	0	16	1	0	1	0	18	3	8	7	299	1
71	Αρχιτεκτονικές δραστηριότητες και δραστηριότητες μηχανικών, τεχνικές δοκιμές και αναλύσεις	1	1	11	1	1	1	1	17	8	4	5	191.627	2
13	Παραγωγή κλωστοϋφαντουργικών υλών	1	0	15	0	0	1	0	17	14	0	3	119.356	3
14	Κατασκευή ειδών ένδυσης	1	1	8	2	1	3	1	17	10	3	4	19.517	2
08	Λοιπά ορυχεία και λατομεία	0	0	9	4	0	1	0	14	7	2	5	14.943	3

ΣΤΑΤΙΣΤΙΚΑ ΣΤΟΙΧΕΙΑ ΕΤΟΥΣ 2016
ΠΙΝΑΚΑΣ Κ5: ΕΡΓΑΤΙΚΕΣ ΔΙΑΦΟΡΕΣ (4 σελίδες)

ΚΩΔΙΚΟΣ ΚΛΑΔΟΥ (Διψήφια Ταξινόμηση)	ΠΕΡΙΓΡΑΦΗ ΚΛΑΔΩΝ ΟΙΚΟΝΟΜΙΚΗΣ ΔΡΑΣΤΗΡΙΟΤΗΤΑΣ (Ανά Διψήφιο κωδικό σύμφωνα με ΣΤΑΚΟΔ - 2008)	ΕΡΓΑΤΙΚΕΣ ΔΙΑΦΟΡΕΣ							ΣΥΝΟΛΙΚΟΣ ΑΡΙΘΜΟΣ ΕΡΓΑΤΙΚΩΝ ΔΙΑΦΟΡΩΝ	ΑΠΟΤΕΛΕΣΜΑΤΑ ΕΡΓΑΤΙΚΩΝ ΔΙΑΦΟΡΩΝ				
		ΚΑΤΑΓΓΕΛΙΑ ΣΥΜΒΑΣΗΣ	ΧΡΟΝ. ΟΡΙΑ	ΜΗ ΚΑΤΑΒΟΛΗ ΔΕΔΟΥΛΕΥΜΕΝΩΝ	ΑΔΕΙΑ & ΕΠΙΔΟΜΑ	ΔΩΡΑ ΕΟΡΤΩΝ	ΛΟΙΠΟΙ ΝΟΜΟΙ	ΙΣΟΤΗΤΑ		ΕΠΙΛΥΘΕΙΣΕΣ	ΜΑΤΑΙΩΘΕΙΣΕΣ	ΠΑΡΑΒΡΕΘΕΙΣΣΕΣ ΣΤΑ ΔΙΚΑΣΤΗΡΙΑ	ΚΑΤΑΒΛΗΘΕΝΤΑ ΠΟΣΑ ΣΤΟΥΣ ΕΡΓΑΖΟΜΕΝΟΥΣ ΣΕ (€)	ΜΗΝΥΤ ΗΡΙΑΣ ΑΝΑΦΟΡΕΣ
24	Παραγωγή βασικών μετάλλων	2	1	8	1	0	1	0	13	9	1	3	13.725	0
17	Χαρτοποιία και κατασκευή χάρτινων προϊόντων	1	0	7	1	3	0	1	13	9	2	2	10.556	0
72	Επιστημονική έρευνα και ανάπτυξη	1	0	11	0	0	1	0	13	2	1	10	0	1
27	Κατασκευή ηλεκτρολογικού εξοπλισμού	1	1	4	1	1	4	0	12	8	1	3	1.195	0
32	Άλλες μεταποιητικές δραστηριότητες	0	0	7	0	0	4	0	11	6	3	2	23.820	0
98	Μη διαφοροποιημένες δραστηριότητες ιδιωτικών νοικοκυριών, που αφορούν την παραγωγή αγαθών-και υπηρεσιών - για ίδια χρήση	1	1	9	0	0	0	0	11	5	3	3	12.610	0
26	Κατασκευή ηλεκτρονικών υπολογιστών, ηλεκτρονικών και οπτικών προϊόντων	0	0	5	1	0	3	0	9	6	0	3	3.731	0
63	Δραστηριότητες υπηρεσιών πληροφορίας	0	0	9	0	0	0	0	9	6	1	2	2.826	1
59	Παραγωγή κινηματογραφικών ταινιών, βίντεο και τηλεοπτικών προγραμμάτων, ηχογραφήσεις και μουσικές εκδόσεις	0	0	5	1	0	2	0	8	4	2	2	8.252	0
36	Συλλογή, επεξεργασία και παροχή νερού	0	0	2	0	0	6	0	8	4	0	4	0	0
07	Εξόρυξη μεταλλευμάτων	0	0	2	1	0	4	0	7	2	1	4	34.969	0
78	Δραστηριότητες απασχόλησης	0	0	6	0	0	1	0	7	6	1	0	3.855	0
05	Εξόρυξη άνθρακα και λιγνίτη	0	0	7	0	0	0	0	7	0	0	7	0	0
29	Κατασκευή μηχανοκίνητων οχημάτων, ρυμουλκούμενων και ημιρυμουλκούμενων οχημάτων	2	0	4	1	0	0	0	7	1	6	0	0	0
09	Υποστηρικτικές δραστηριότητες εξόρυξης	0	0	5	1	0	0	0	6	3	0	3	6.965	0
37	Επεξεργασία λυμάτων	2	0	3	0	0	0	0	5	3	0	2	10.486	2
15	Βιομηχανία δέρματος και δερματίνων ειδών	0	0	2	2	1	0	0	5	3	0	2	8.860	0
99	Δραστηριότητες ετερόδικων οργανισμών και φορέων	0	0	1	1	0	2	0	4	1	1	2	1.700	0
02	Δασοκομία και υλοτομία	0	0	2	0	1	1	0	4	4	0	0	803	0
39	Δραστηριότητες εξυγίανσης και άλλες υπηρεσίες για τη διαχείριση αποβλήτων	0	0	2	1	0	0	0	3	1	1	1	1.700	1
12	Παραγωγή προϊόντων καπνού	0	0	1	0	0	0	1	2	0	1	1	0	0
ΣΥΝΟΛΑ		738	382	9.266	1.702	465	773	22	13.348	6.164	3.533	3.651	11.265.693	892

ΣΤΑΤΙΣΤΙΚΑ ΣΤΟΙΧΕΙΑ ΕΤΟΥΣ 2016
ΠΙΝΑΚΑΣ Κ6: ΚΑΤΑΣΤΑΣΕΙΣ ΠΡΟΣΩΠΙΚΟΥ (5 σελίδες)

ΚΩΔΙΚΟΣ ΚΛΑΔΟΥ (Διψήφια Ταξινόμηση)	ΠΕΡΙΓΡΑΦΗ ΚΛΑΔΩΝ ΟΙΚΟΝΟΜΙΚΗΣ ΔΡΑΣΤΗΡΙΟΤΗΤΑΣ (Ανά Διψήφιο κωδικό σύμφωνα με ΣΤΑΚΟΔ - 2008)	ΑΡΙΘΜΟΣ ΕΠΙΧΕΙΡΗΣΕΩΝ	ΠΙΝΑΚΑΣ ΕΤΗΣΙΟΣ ΑΡΧΙΚΟΣ	ΠΙΝΑΚΑΣ ΤΡΟΠΟΠΟΙΗΤΙΚΟΣ ΑΠΟΔΟΧΩΝ	ΠΙΝΑΚΑΣ ΣΥΜΠΛΗΡΩΜΑΤΙΚΟΣ ΩΡΑΡΙΟΥ	Ε3 + Ε4 - ΠΙΝΑΚΑΣ ΠΡΟΣΛΗΨΕΩΝ	ΣΥΝΟΛΙΚΟΣ ΑΡΙΘΜΟΣ ΠΙΝΑΚΩΝ ΠΡΟΣΩΠΙΚΟΥ	ΑΝΔΡΕΣ	ΓΥΝΑΙΚΕΣ	ΑΝΗΛΙΚΑ	ΣΥΝΟΛΟ ΑΝΑΓΡΑΦΟΜΕΝΟΥ ΠΡΟΣΩΠΙΚΟΥ
47	Λιανικό εμπόριο, εκτός από το εμπόριο μηχανοκίνητων οχημάτων και μοτοσυκλετών	52.658	69.007	21.642	1.712.442	158.952	1.962.043	106.943	186.065	372	293.380
56	Δραστηριότητες υπηρεσιών εστίασης	47.959	50.348	29.220	920.459	633.193	1.633.220	183.774	159.120	1.725	344.619
55	Καταλύματα	14.331	13.435	7.805	354.794	249.290	625.324	70.662	91.531	1.429	163.622
46	Χονδρικό εμπόριο, εκτός από το εμπόριο μηχανοκίνητων οχημάτων και μοτοσυκλετών	27.047	32.279	12.367	162.819	118.882	326.347	127.080	73.482	109	200.671
10	Βιομηχανία τροφίμων	8.973	10.657	4.826	217.799	86.465	319.747	58.879	51.242	127	110.248
85	Εκπαίδευση	10.293	12.321	7.943	77.731	125.693	223.688	26.282	70.599	17	96.898
52	Αποθήκευση και υποστηρικτικές προς τη μεταφορά δραστηριότητες	3.285	4.081	2.915	182.008	22.957	211.961	28.812	13.206	11	42.029
80	Δραστηριότητες παροχής προστασίας και έρευνας	597	667	992	122.616	34.364	158.639	20.902	5.260	5	26.167
86	Δραστηριότητες ανθρώπινης υγείας	11.929	13.156	3.222	106.290	22.370	145.038	16.295	46.157	16	62.468
81	Δραστηριότητες παροχής υπηρεσιών σε κτίρια και εξωτερικούς χώρους	2.374	2.502	3.119	84.617	40.086	130.324	12.427	25.943	8	38.378
49	Χερσαίες μεταφορές και μεταφορές μέσω αγωγών	12.168	12.951	1.910	41.594	35.913	92.368	41.444	5.617	22	47.083
35	Παροχή ηλεκτρικού ρεύματος, φυσικού αερίου, ατμού και κλιματισμού	969	1.649	1.020	71.476	6.047	80.192	19.707	6.202	4	25.913
70	Δραστηριότητες κεντρικών γραφείων· δραστηριότητες παροχής συμβουλών διαχείρισης	2.557	3.030	1.714	41.134	32.036	77.914	11.520	13.244	8	24.772
93	Αθλητικές δραστηριότητες και δραστηριότητες διασκέδασης και ψυχαγωγίας	4.116	4.431	1.764	29.651	41.442	77.288	12.273	11.908	89	24.270
96	Άλλες δραστηριότητες παροχής προσωπικών υπηρεσιών	9.042	10.270	2.340	31.377	26.388	70.375	7.216	23.536	40	30.792
61	Τηλεπικοινωνίες	823	1.228	859	50.764	8.592	61.443	14.307	11.571	5	25.883
73	Διαφήμιση και έρευνα αγοράς	1.240	1.388	1.050	15.841	41.365	59.644	5.770	8.882	3	14.655
84	Δημόσια διοίκηση και άμυνα, υποχρεωτική κοινωνική ασφάλιση	791	1.200	341	25.490	26.223	53.254	27.880	24.853	29	52.762
79	Δραστηριότητες ταξιδιωτικών πρακτορείων, γραφείων οργανωμένων ταξιδίων και άλλων υπηρεσιών κρατήσεων και συναφείς δραστηριότητες	2.170	2.528	1.274	26.958	18.247	49.007	7.149	8.567	14	15.730
82	Διοικητικές δραστηριότητες γραφείου, γραμματειακή υποστήριξη και άλλες δραστηριότητες παροχής υποστήριξης προς τις επιχειρήσεις	1.125	1.232	581	28.837	17.390	48.040	7.645	8.632	1	16.278
43	Εξειδικευμένες κατασκευαστικές δραστηριότητες	6.663	6.829	1.371	13.289	25.704	47.193	23.077	3.021	10	26.108

ΣΤΑΤΙΣΤΙΚΑ ΣΤΟΙΧΕΙΑ ΕΤΟΥΣ 2016
ΠΙΝΑΚΑΣ Κ6: ΚΑΤΑΣΤΑΣΕΙΣ ΠΡΟΣΩΠΙΚΟΥ (5 σελίδες)

ΚΩΔΙΚΟΣ ΚΛΑΔΟΥ (Διψήφια Ταξινόμηση)	ΠΕΡΙΓΡΑΦΗ ΚΛΑΔΩΝ ΟΙΚΟΝΟΜΙΚΗΣ ΔΡΑΣΤΗΡΙΟΤΗΤΑΣ (Ανά Διψήφιο κωδικό σύμφωνα με ΣΤΑΚΟΔ - 2008)	ΑΡΙΘΜΟΣ ΕΠΙΧΕΙΡΗΣ ΕΩΝ	ΠΙΝΑΚΑΣ ΕΤΗΣΙΟΣ ΑΡΧΙΚΟΣ	ΠΙΝΑΚΑΣ ΤΡΟΠΟΠΟΙΗ ΤΙΚΟΣ ΑΠΟΔΟΧΩΝ	ΠΙΝΑΚΑΣ ΣΥΜΠΛΗΡΩ ΜΑΤΙΚΟΣ ΩΡΑΡΙΟΥ	Ε3 + Ε4 - ΠΙΝΑΚΑΣ ΠΡΟΣΛΗΨΕΩΝ	ΣΥΝΟΛΙΚΟΣ ΑΡΙΘΜΟΣ ΠΙΝΑΚΩΝ ΠΡΟΣΩΠΙΚΟΥ	ΑΝΔΡΕΣ	ΓΥΝΑΙΚΕΣ	ΑΝΗΛΙΚΑ	ΣΥΝΟΛΟ ΑΝΑΓΡΑΦΟΜΕ ΝΟΥ ΠΡΟΣΩΠΙΚΟΥ
90	Δημιουργικές δραστηριότητες, τέχνες και διασκέδαση	1.223	1.179	316	9.443	32.340	43.278	6.048	4.870	36	10.954
78	Δραστηριότητες απασχόλησης	148	290	875	11.947	27.928	41.040	3.250	3.039	0	6.289
45	Χονδρικό και λιανικό εμπόριο, επισκευή μηχανοκίνητων οχημάτων και μοτοσυκλετών	9.637	10.816	1.640	10.643	13.570	36.669	28.700	5.129	60	33.889
23	Παραγωγή άλλων μη μεταλλικών ορυκτών προϊόντων	1.380	1.672	609	25.913	7.319	35.513	11.682	1.939	3	13.624
59	Παραγωγή κινηματογραφικών ταινιών, βίντεο και τηλεοπτικών προγραμμάτων, ηχογραφήσεις και μουσικές εκδόσεις	464	543	254	7.041	26.622	34.460	3.394	2.628	242	6.264
69	Νομικές και λογιστικές δραστηριότητες	10.060	10.402	2.029	6.962	14.894	34.287	9.301	19.999	7	29.307
25	Κατασκευή μεταλλικών προϊόντων, με εξαίρεση τα μηχανήματα και τα είδη εξοπλισμού	2.688	2.893	957	16.326	12.118	32.294	19.306	3.234	9	22.549
33	Επισκευή και εγκατάσταση μηχανημάτων και εξοπλισμού	1.462	1.592	668	10.204	19.253	31.717	10.083	1.238	4	11.325
42	Έργα πολιτικού μηχανικού	1.316	1.660	1.121	11.817	15.204	29.802	18.668	3.622	4	22.294
77	Δραστηριότητες ενοικίασης και εκμίσθωσης	2.115	2.518	728	14.609	10.053	27.908	6.851	3.560	15	10.426
71	Αρχιτεκτονικές δραστηριότητες και δραστηριότητες μηχανικών, τεχνικές δοκιμές και αναλύσεις	3.494	3.691	1.097	13.727	8.985	27.500	8.490	5.915	5	14.410
74	Άλλες επαγγελματικές, επιστημονικές και τεχνικές δραστηριότητες	1.101	1.212	445	21.149	4.396	27.202	5.109	6.744	4	11.857
88	Δραστηριότητες κοινωνικής μέριμνας χωρίς παροχή καταλύματος	1.524	2.121	1.362	7.731	14.679	25.893	4.618	17.610	2	22.230
94	Δραστηριότητες οργανώσεων	3.772	4.042	1.179	6.046	13.453	24.720	7.945	11.077	5	19.027
87	Δραστηριότητες βοήθειας κατ' οίκον	448	702	555	16.829	4.994	23.080	2.573	8.359	4	10.936
92	Τυχερά παιχνίδια και στοιχήματα	2.399	2.667	523	13.750	4.462	21.402	5.435	4.205	4	9.644
41	Κατασκευές κτιρίων	1.957	2.095	631	6.035	10.212	18.973	8.933	2.866	4	11.803
20	Παραγωγή χημικών ουσιών και προϊόντων	549	727	726	13.403	3.959	18.815	8.490	4.578	3	13.071
53	Ταχυδρομικές και ταχυμεταφορικές δραστηριότητες	773	1.961	473	10.826	5.360	18.620	11.023	5.011	7	16.041
22	Κατασκευή προϊόντων από ελαστικό (καουτσούκ) και πλαστικές ύλες	659	772	510	13.201	3.885	18.368	9.072	3.265	4	12.341
14	Κατασκευή ειδών ένδυσης	1.390	1.626	493	6.644	7.617	16.380	5.038	6.492	6	11.536
01	Φυτική και ζωική παραγωγή, θήρα και συναφείς δραστηριότητες	1.376	1.461	398	4.460	9.961	16.280	6.598	2.950	3	9.551

ΣΤΑΤΙΣΤΙΚΑ ΣΤΟΙΧΕΙΑ ΕΤΟΥΣ 2016
ΠΙΝΑΚΑΣ Κ6: ΚΑΤΑΣΤΑΣΕΙΣ ΠΡΟΣΩΠΙΚΟΥ (5 σελίδες)

ΚΩΔΙΚΟΣ ΚΛΑΔΟΥ (Διψήφια Ταξινόμηση)	ΠΕΡΙΓΡΑΦΗ ΚΛΑΔΩΝ ΟΙΚΟΝΟΜΙΚΗΣ ΔΡΑΣΤΗΡΙΟΤΗΤΑΣ (Ανά Διψήφιο κωδικό σύμφωνα με ΣΤΑΚΟΔ - 2008)	ΑΡΙΘΜΟΣ ΕΠΙΧΕΙΡΗΣ ΕΩΝ	ΠΙΝΑΚΑΣ ΕΤΗΣΙΟΣ ΑΡΧΙΚΟΣ	ΠΙΝΑΚΑΣ ΤΡΟΠΟΠΟΙΗ ΤΙΚΟΣ ΑΠΟΔΟΧΩΝ	ΠΙΝΑΚΑΣ ΣΥΜΠΛΗΡΩ ΜΑΤΙΚΟΣ ΩΡΑΡΙΟΥ	Ε3 + Ε4 - ΠΙΝΑΚΑΣ ΠΡΟΣΛΗΨΕΩΝ	ΣΥΝΟΛΙΚΟΣ ΑΡΙΘΜΟΣ ΠΙΝΑΚΩΝ ΠΡΟΣΩΠΙΚΟΥ	ΑΝΔΡΕΣ	ΓΥΝΑΙΚΕΣ	ΑΝΗΛΙΚΑ	ΣΥΝΟΛΟ ΑΝΑΓΡΑΦΟΜΕ ΝΟΥ ΠΡΟΣΩΠΙΚΟΥ
03	Αλιεία και υδατοκαλλιέργεια	313	431	198	12.536	2.279	15.444	4.337	1.239	2	5.578
68	Διαχείριση ακίνητης περιουσίας	2.288	2.419	612	7.056	5.316	15.403	4.456	3.791	5	8.252
64	Δραστηριότητες χρηματοπιστωτικών υπηρεσιών, με εξαίρεση τις ασφαλιστικές δραστηριότητες και τα συνταξιοδοτικά ταμεία	295	3.341	1.342	5.748	3.074	13.505	23.289	26.876	1	50.166
62	Δραστηριότητες προγραμματισμού ηλεκτρονικών υπολογιστών, παροχής συμβουλών και συναφείς δραστηριότητες	1.480	1.636	1.321	3.582	6.549	13.088	10.447	5.620	5	16.072
11	Ποτοποιία	474	581	362	7.509	4.246	12.698	6.984	2.310	1	9.295
66	Δραστηριότητες συναφείς προς τις χρηματοπιστωτικές υπηρεσίες και τις ασφαλιστικές δραστηριότητες	2.289	2.729	749	4.519	3.950	11.947	3.618	6.176	2	9.796
17	Χαρτοποιία και κατασκευή χάρτινων προϊόντων	404	459	356	8.317	2.374	11.506	6.350	2.035	2	8.387
38	Συλλογή, επεξεργασία και διάθεση αποβλήτων, ανάκτηση υλικών	442	567	393	5.356	5.008	11.324	5.703	1.370	3	7.076
18	Εκτυπώσεις και αναπαραγωγή προεγγεγραμμένων μέσων	1.116	1.189	435	6.126	2.968	10.718	5.161	2.638	4	7.803
58	Εκδοτικές δραστηριότητες	980	1.133	638	3.788	3.649	9.208	5.861	5.069	16	10.946
36	Συλλογή, επεξεργασία και παροχή νερού	344	372	274	4.717	3.387	8.750	7.424	2.113	0	9.537
28	Κατασκευή μηχανημάτων και ειδών εξοπλισμού π.δ.κ.α.	1.126	1.193	546	3.372	3.498	8.609	8.852	1.533	5	10.390
63	Δραστηριότητες υπηρεσιών πληροφορίας	405	439	375	2.418	5.055	8.287	2.305	2.411	6	4.722
27	Κατασκευή ηλεκτρολογικού εξοπλισμού	483	552	285	4.847	2.283	7.967	5.900	1.412	4	7.316
50	Πλωτές μεταφορές	1.007	1.054	537	3.180	3.015	7.786	5.365	4.005	5	9.375
91	Δραστηριότητες βιβλιοθηκών, αρχειοφυλακείων, μουσείων, και λοιπές πολιτιστικές δραστηριότητες	357	408	159	3.724	3.221	7.512	2.100	2.499	2	4.601
24	Παραγωγή βασικών μετάλλων	195	246	210	5.456	1.561	7.473	7.272	931	1	8.204
13	Παραγωγή κλωστοϋφαντουργικών υλών	634	738	243	3.551	2.847	7.379	5.333	2.104	1	7.438
60	Δραστηριότητες προγραμματισμού και ραδιοτηλεοπτικών εκπομπών	346	383	279	4.327	2.388	7.377	3.338	2.337	2	5.677
32	Άλλες μεταποιητικές δραστηριότητες	1.179	1.277	295	2.718	2.947	7.237	2.725	2.231	2	4.958
31	Κατασκευή επίπλων	1.071	1.261	334	2.287	2.945	6.827	5.497	1.441	2	6.940
21	Παραγωγή βασικών φαρμακευτικών προϊόντων και φαρμακευτικών σκευασμάτων	78	179	345	4.607	1.490	6.621	5.507	4.790	6	10.303

ΣΤΑΤΙΣΤΙΚΑ ΣΤΟΙΧΕΙΑ ΕΤΟΥΣ 2016
ΠΙΝΑΚΑΣ Κ6: ΚΑΤΑΣΤΑΣΕΙΣ ΠΡΟΣΩΠΙΚΟΥ (5 σελίδες)

ΚΩΔΙΚΟΣ ΚΛΑΔΟΥ (Διψήφια Ταξινόμηση)	ΠΕΡΙΓΡΑΦΗ ΚΛΑΔΩΝ ΟΙΚΟΝΟΜΙΚΗΣ ΔΡΑΣΤΗΡΙΟΤΗΤΑΣ (Ανά Διψήφιο κωδικό σύμφωνα με ΣΤΑΚΟΔ - 2008)	ΑΡΙΘΜΟΣ ΕΠΙΧΕΙΡΗΣΕΩΝ	ΠΙΝΑΚΑΣ ΕΤΗΣΙΟΣ ΑΡΧΙΚΟΣ	ΠΙΝΑΚΑΣ ΤΡΟΠΟΠΟΙΗΤΙΚΟΣ ΑΠΟΔΟΧΩΝ	ΠΙΝΑΚΑΣ ΣΥΜΠΛΗΡΩΜΑΤΙΚΟΣ ΩΡΑΡΙΟΥ	Ε3 + Ε4 - ΠΙΝΑΚΑΣ ΠΡΟΣΛΗΨΕΩΝ	ΣΥΝΟΛΙΚΟΣ ΑΡΙΘΜΟΣ ΠΙΝΑΚΩΝ ΠΡΟΣΩΠΙΚΟΥ	ΑΝΔΡΕΣ	ΓΥΝΑΙΚΕΣ	ΑΝΗΛΙΚΑ	ΣΥΝΟΛΟ ΑΝΑΓΡΑΦΟΜΕΝΟΥ ΠΡΟΣΩΠΙΚΟΥ
65	Ασφαλιστικά, αντασφαλιστικά και συνταξιοδοτικά ταμεία, εκτός από την υποχρεωτική κοινωνική ασφάλιση	372	875	324	3.094	1.780	6.073	3.835	4.759	1	8.595
05	Εξόρυξη άνθρακα και λιγνίτη	8	14	17	4.229	1.516	5.776	2.027	296	0	2.323
26	Κατασκευή ηλεκτρονικών υπολογιστών, ηλεκτρονικών και οπτικών προϊόντων	208	248	203	1.798	3.210	5.459	3.095	1.436	1	4.532
16	Βιομηχανία ξύλου και κατασκευή προϊόντων από ξύλο και φελλό, εκτός από έπιπλα, κατασκευή ειδών καλαθοποιίας και σπαρτοπλεκτικής	629	675	159	2.207	2.373	5.414	3.286	709	5	4.000
30	Κατασκευή λοιπού εξοπλισμού μεταφορών	144	159	96	1.996	2.711	4.962	3.049	396	2	3.447
08	Λοιπά ορυχεία και λατομεία	242	348	253	2.378	1.752	4.731	3.067	258	0	3.325
51	Αεροπορικές μεταφορές	76	146	321	2.328	1.787	4.582	1.748	2.634	0	4.382
12	Παραγωγή προϊόντων καπνού	12	32	46	2.381	1.697	4.156	1.060	606	0	1.666
72	Επιστημονική έρευνα και ανάπτυξη	437	518	372	916	1.765	3.571	2.785	2.724	0	5.509
95	Επισκευή ηλεκτρονικών υπολογιστών και ειδών ατομικής ή οικιακής χρήσης	1.037	1.107	187	588	1.645	3.527	1.846	715	2	2.563
19	Παραγωγή οπτάνθρακα και προϊόντων διύλισης πετρελαίου	31	48	150	2.828	356	3.382	3.246	523	0	3.769
07	Εξόρυξη μεταλλευμάτων	16	23	186	2.075	492	2.776	2.213	358	0	2.571
15	Βιομηχανία δέρματος και δερματίνων ειδών	297	324	125	312	1.590	2.351	1.536	913	1	2.450
02	Δασοκομία και υλοτομία	144	134	42	162	1.391	1.729	870	176	0	1.046
37	Επεξεργασία λυμάτων	176	186	34	246	743	1.209	892	193	1	1.086
75	Κτηνιατρικές δραστηριότητες	318	365	41	231	254	891	198	407	0	605
29	Κατασκευή μηχανοκίνητων οχημάτων, ρυμουλκούμενων και ημρυμουλκούμενων οχημάτων	195	200	53	128	395	776	1.266	189	0	1.455
99	Δραστηριότητες ετερόδικων οργανισμών και φορέων	47	57	50	51	411	569	415	344	0	759
39	Δραστηριότητες εξυγίανσης και άλλες υπηρεσίες για τη διαχείριση αποβλήτων	22	29	19	382	102	532	246	58	0	304

ΣΤΑΤΙΣΤΙΚΑ ΣΤΟΙΧΕΙΑ ΕΤΟΥΣ 2016
ΠΙΝΑΚΑΣ Κ6: ΚΑΤΑΣΤΑΣΕΙΣ ΠΡΟΣΩΠΙΚΟΥ (5 σελίδες)

ΚΩΔΙΚΟΣ ΚΛΑΔΟΥ (Διψήφια Ταξινόμηση)	ΠΕΡΙΓΡΑΦΗ ΚΛΑΔΩΝ ΟΙΚΟΝΟΜΙΚΗΣ ΔΡΑΣΤΗΡΙΟΤΗΤΑΣ (Ανά Διψήφιο κωδικό σύμφωνα με ΣΤΑΚΟΔ - 2008)	ΑΡΙΘΜΟΣ ΕΠΙΧΕΙΡΗΣΕΩΝ	ΠΙΝΑΚΑΣ ΕΤΗΣΙΟΣ ΑΡΧΙΚΟΣ	ΠΙΝΑΚΑΣ ΤΡΟΠΟΠΟΙΗΤΙΚΟΣ ΑΠΟΔΟΧΩΝ	ΠΙΝΑΚΑΣ ΣΥΜΠΛΗΡΩΜΑΤΙΚΟΣ ΩΡΑΡΙΟΥ	Ε3 + Ε4 - ΠΙΝΑΚΑΣ ΠΡΟΣΛΗΨΕΩΝ	ΣΥΝΟΛΙΚΟΣ ΑΡΙΘΜΟΣ ΠΙΝΑΚΩΝ ΠΡΟΣΩΠΙΚΟΥ	ΑΝΔΡΕΣ	ΓΥΝΑΙΚΕΣ	ΑΝΗΛΙΚΑ	ΣΥΝΟΛΟ ΑΝΑΓΡΑΦΟΜΕΝΟΥ ΠΡΟΣΩΠΙΚΟΥ
09	Υποστηρικτικές δραστηριότητες εξόρυξης	8	8	24	44	78	154	344	16	0	360
97	Δραστηριότητες νοικοκυριών ως εργοδοτών οικιακού προσωπικού	19	19	3	0	12	34	20	11	0	31
98	Μη διαφοροποιημένες δραστηριότητες ιδιωτικών νοικοκυριών, που αφορούν την παραγωγή αγαθών-και υπηρεσιών - για ίδια χρήση	5	4	0	0	1	5	1	4	0	5
06	Άντληση αργού πετρελαίου και φυσικού αερίου	0	0	0	0	0	0	0	0	0	0
ΣΥΝΟΛΑ		292.794	339.937	138.857	4.714.807	2.142.974	7.336.575	1.205.520	1.079.624	4.565	2.289.709

Σημείωση

(1) Αναφορικά με τις περιπτώσεις εργοδοτών που δραστηριοποιούνται σε περισσότερους του ενός κλάδους, στη στήλη αριθμός επιχειρήσεων λαμβάνονται υπόψη όλοι οι κλάδοι του ίδιου εργοδότη.

(2) Το 2016 στο ΕΡΓΑΝΗ έχουν υποβληθεί 5.193.603 πίνακες προσωπικού (Ε4), από τους οποίους οι δύο για άγνωστη αιτία δεν περιλαμβάνουν κανένα εργαζόμενο. Γι'αυτό εμφανίζονται συνολικά 5.193.601 υποβολές.

ΣΤΑΤΙΣΤΙΚΑ ΣΤΟΙΧΕΙΑ ΕΤΟΥΣ 2016

ΠΙΝΑΚΑΣ Κ7: ΓΝΩΣΤΟΠΟΙΗΣΕΙΣ ΥΠΕΡΩΡΙΑΚΗΣ ΑΠΑΣΧΟΛΗΣΗΣ ΚΑΙ ΑΔΕΙΕΣ ΚΥΡΙΑΚΑΤΙΚΗΣ ΕΡΓΑΣΙΑΣ (4 σελίδες)

ΚΩΔΙΚΟΣ ΚΛΑΔΟΥ (Διψήφια Ταξινόμηση)	ΠΕΡΙΓΡΑΦΗ ΚΛΑΔΩΝ ΟΙΚΟΝΟΜΙΚΗΣ ΔΡΑΣΤΗΡΙΟΤΗΤΑΣ (Ανά Διψήφιο κωδικό σύμφωνα με ΣΤΑΚΟΔ - 2008)	ΓΝΩΣΤΟΠΟΙΗΣΕΙΣ ΥΠΕΡΩΡΙΑΚΗΣ ΑΠΑΣΧΟΛΗΣΗΣ				ΑΔΕΙΕΣ ΚΥΡΙΑΚΗΣ	
		ΑΡΙΘΜΟΣ ΥΠΟΒΟΛΩΝ	ΑΝΔΡΕΣ	ΓΥΝΑΙΚΕΣ	ΣΥΝΟΛΟ ΠΡΟΣΩΠΙΚΟΥ	ΑΡΙΘΜΟΣ ΑΔΕΙΩΝ	ΣΥΝΟΛΟ ΠΡΟΣΩΠΙΚΟΥ
01	Φυτική και ζωική παραγωγή, θήρα και συναφείς δραστηριότητες	60	83	100	183	53	493
02	Δασοκομία και υλοτομία	47	21	6	27	0	0
03	Αλιεία και υδατοκαλλιέργεια	474	710	234	944	0	0
05	Εξόρυξη άνθρακα και λιγνίτη	27	858	83	941	0	0
07	Εξόρυξη μεταλλευμάτων	55	758	19	777	81	2.233
08	Λοιπά ορυχεία και λατομεία	205	193	10	203	32	154
09	Υποστηρικτικές δραστηριότητες εξόρυξης	12	129	0	129	17	277
10	Βιομηχανία τροφίμων	1.183	3.814	2.269	6.083	749	25.029
11	Ποτοποιία	268	1.120	159	1.279	47	940
12	Παραγωγή προϊόντων καπνού	38	274	64	338	2	14
13	Παραγωγή κλωστούφαντουργικών υλών	61	246	44	290	0	0
14	Κατασκευή ειδών ένδυσης	53	21	66	87	1	1
15	Βιομηχανία δέρματος και δερμάτων ειδών	1	3	4	7	1	32
16	Βιομηχανία ξύλου και κατασκευή προϊόντων από ξύλο και φελλό, εκτός από έπιπλα, κατασκευή ειδών καλαθοποιίας και σπαρτοπλεκτικής	16	11	0	11	17	197
17	Χαρτοποιία και κατασκευή χάρτινων προϊόντων	203	1.076	193	1.269	50	397
18	Εκτυπώσεις και αναπαραγωγή προεγγεγραμμένων μέσων	96	264	111	375	0	0
19	Παραγωγή οπτανθράκα και προϊόντων διύλισης πετρελαίου	213	2.047	142	2.189	0	0
20	Παραγωγή χημικών ουσιών και προϊόντων	403	1.536	222	1.758	54	907
21	Παραγωγή βασικών φαρμακευτικών προϊόντων και φαρμακευτικών σκευασμάτων	265	677	641	1.318	134	1.211
22	Κατασκευή προϊόντων από ελαστικό (καουτσούκ) και πλαστικές ύλες	185	743	110	853	25	114
23	Παραγωγή άλλων μη μεταλλικών ορυκτών προϊόντων	857	1.522	91	1.613	31	139
24	Παραγωγή βασικών μετάλλων	293	2.702	198	2.900	140	4.784
25	Κατασκευή μεταλλικών προϊόντων, με εξαίρεση τα μηχανήματα και τα είδη εξοπλισμού	470	2.360	177	2.537	179	2.386
26	Κατασκευή ηλεκτρονικών υπολογιστών, ηλεκτρονικών και οπτικών προϊόντων	38	208	47	255	0	0
27	Κατασκευή ηλεκτρολογικού εξοπλισμού	155	1.630	224	1.854	135	3.469
28	Κατασκευή μηχανημάτων και ειδών εξοπλισμού π.δ.κ.α.	195	1.361	55	1.416	116	705

ΣΤΑΤΙΣΤΙΚΑ ΣΤΟΙΧΕΙΑ ΕΤΟΥΣ 2016

ΠΙΝΑΚΑΣ Κ7: ΓΝΩΣΤΟΠΟΙΗΣΕΙΣ ΥΠΕΡΩΡΙΑΚΗΣ ΑΠΑΣΧΟΛΗΣΗΣ ΚΑΙ ΑΔΕΙΕΣ ΚΥΡΙΑΚΑΤΙΚΗΣ ΕΡΓΑΣΙΑΣ (4 σελίδες)

ΚΩΔΙΚΟΣ ΚΛΑΔΟΥ (Διψήφια Ταξινόμηση)	ΠΕΡΙΓΡΑΦΗ ΚΛΑΔΩΝ ΟΙΚΟΝΟΜΙΚΗΣ ΔΡΑΣΤΗΡΙΟΤΗΤΑΣ (Ανά Διψήφιο κωδικό σύμφωνα με ΣΤΑΚΟΔ - 2008)	ΓΝΩΣΤΟΠΟΙΗΣΕΙΣ ΥΠΕΡΩΡΙΑΚΗΣ ΑΠΑΣΧΟΛΗΣΗΣ			ΑΔΕΙΕΣ ΚΥΡΙΑΚΗΣ		
		ΑΡΙΘΜΟΣ ΥΠΟΒΟΛΩΝ	ΑΝΔΡΕΣ	ΓΥΝΑΙΚΕΣ	ΣΥΝΟΛΟ ΠΡΟΣΩΠΙΚΟΥ	ΑΡΙΘΜΟΣ ΑΔΕΙΩΝ	ΣΥΝΟΛΟ ΠΡΟΣΩΠΙΚΟΥ
30	Κατασκευή λοιπού εξοπλισμού μεταφορών	59	782	13	795	41	7.564
31	Κατασκευή επίπλων	29	266	32	298	2	7
32	Άλλες μεταποιητικές δραστηριότητες	20	43	12	55	1	1
33	Επισκευή και εγκατάσταση μηχανημάτων και εξοπλισμού	232	793	10	803	8	52
35	Παροχή ηλεκτρικού ρεύματος, φυσικού αερίου, ατμού και κλιματισμού	4.326	10.841	1.008	11.849	323	3.742
36	Συλλογή, επεξεργασία και παροχή νερού	1.090	1.940	238	2.178	27	78
37	Επεξεργασία λυμάτων	64	155	4	159	1	3
38	Συλλογή, επεξεργασία και διάθεση απόβλητων, ανάκτηση υλικών	265	607	66	673	7	47
39	Δραστηριότητες εξυγίανσης και άλλες υπηρεσίες για τη διαχείριση απόβλητων	37	83	2	85	0	0
41	Κατασκευές κτιρίων	473	1.256	34	1.290	232	1.799
42	Έργα πολιτικού μηχανικού	908	3.767	196	3.963	345	4.666
43	Εξειδικευμένες κατασκευαστικές δραστηριότητες	308	646	6	652	768	7.241
45	Χονδρικό και λιανικό εμπόριο, επισκευή μηχανοκίνητων οχημάτων και μοτοσυκλετών	356	488	108	596	38	176
46	Χονδρικό εμπόριο, εκτός από το εμπόριο μηχανοκίνητων οχημάτων και μοτοσυκλετών	3.026	4.905	1.820	6.725	424	14.371
47	Λιανικό εμπόριο, εκτός από το εμπόριο μηχανοκίνητων οχημάτων και μοτοσυκλετών	7.764	6.173	7.938	14.111	981	16.911
49	Χερσαίες μεταφορές και μεταφορές μέσω αγωγών	1.350	5.575	672	6.247	82	1.261
50	Πλωτές μεταφορές	32	23	25	48	0	0
51	Αεροπορικές μεταφορές	24	9	20	29	2	191
52	Αποθήκευση και υποστηρικτικές προς τη μεταφορά δραστηριότητες	1.468	5.592	1.090	6.682	4	14
53	Ταχυδρομικές και ταχυμεταφορικές δραστηριότητες	697	993	249	1.242	0	0
55	Καταλύματα	237	659	584	1.243	60	3.312
56	Δραστηριότητες υπηρεσιών εστίασης	552	641	558	1.199	3	11
58	Εκδοτικές δραστηριότητες	67	61	32	93	0	0
59	Παραγωγή κινηματογραφικών ταινιών, βίντεο και τηλεοπτικών προγραμμάτων, ηχογραφήσεις και μουσικές εκδόσεις	74	286	123	409	0	0

ΣΤΑΤΙΣΤΙΚΑ ΣΤΟΙΧΕΙΑ ΕΤΟΥΣ 2016

ΠΙΝΑΚΑΣ Κ7: ΓΝΩΣΤΟΠΟΙΗΣΕΙΣ ΥΠΕΡΩΡΙΑΚΗΣ ΑΠΑΣΧΟΛΗΣΗΣ ΚΑΙ ΑΔΕΙΕΣ ΚΥΡΙΑΚΑΤΙΚΗΣ ΕΡΓΑΣΙΑΣ (4 σελίδες)

ΚΩΔΙΚΟΣ ΚΛΑΔΟΥ (Διψήφια Ταξινόμηση)	ΠΕΡΙΓΡΑΦΗ ΚΛΑΔΩΝ ΟΙΚΟΝΟΜΙΚΗΣ ΔΡΑΣΤΗΡΙΟΤΗΤΑΣ (Ανά Διψήφιο κωδικό σύμφωνα με ΣΤΑΚΟΔ - 2008)	ΓΝΩΣΤΟΠΟΙΗΣΕΙΣ ΥΠΕΡΩΡΙΑΚΗΣ ΑΠΑΣΧΟΛΗΣΗΣ				ΑΔΕΙΕΣ ΚΥΡΙΑΚΗΣ	
		ΑΡΙΘΜΟΣ ΥΠΟΒΟΛΩΝ	ΑΝΔΡΕΣ	ΓΥΝΑΙΚΕΣ	ΣΥΝΟΛΟ ΠΡΟΣΩΠΙΚΟΥ	ΑΡΙΘΜΟΣ ΑΔΕΙΩΝ	ΣΥΝΟΛΟ ΠΡΟΣΩΠΙΚΟΥ
60	Δραστηριότητες προγραμματισμού και ραδιοηλεκτρονικών εκπομπών	42	233	61	294	0	0
61	Τηλεπικοινωνίες	942	1.547	986	2.533	34	439
62	Δραστηριότητες προγραμματισμού ηλεκτρονικών υπολογιστών, παροχής συμβουλών και συναφείς δραστηριότητες	154	336	156	492	3	24
64	Δραστηριότητες χρηματοπιστωτικών υπηρεσιών, με εξαίρεση τις ασφαλιστικές δραστηριότητες και τα συνταξιοδοτικά ταμεία	1.062	1.686	1.474	3.160	472	1.893
65	Ασφαλιστικά, αντασφαλιστικά και συνταξιοδοτικά ταμεία, εκτός από την υποχρεωτική κοινωνική ασφάλιση	84	93	175	268	43	131
66	Δραστηριότητες συναφείς προς τις χρηματοπιστωτικές υπηρεσίες και τις ασφαλιστικές δραστηριότητες	140	111	249	360	7	45
68	Διαχείριση ακίνητης περιουσίας	152	238	79	317	6	17
69	Νομικές και λογιστικές δραστηριότητες	362	816	934	1.750	18	220
70	Δραστηριότητες κεντρικών γραφείων· δραστηριότητες παροχής συμβουλών διαχείρισης	377	635	749	1.384	12	329
71	Αρχιτεκτονικές δραστηριότητες και δραστηριότητες μηχανικών, τεχνικές δοκιμές και αναλύσεις	303	753	154	907	6	140
72	Επιστημονική έρευνα και ανάπτυξη	57	91	25	116	12	72
73	Διαφήμιση και έρευνα αγοράς	82	107	155	262	94	20.924
74	Άλλες επαγγελματικές, επιστημονικές και τεχνικές δραστηριότητες	240	525	285	810	100	819
75	Κτηνιατρικές δραστηριότητες	0	0	0	0	10	93
77	Δραστηριότητες ενοικίασης και εκμίσθωσης	128	164	48	212	0	0
78	Δραστηριότητες απασχόλησης	518	482	359	841	3	3
79	Δραστηριότητες ταξιδιωτικών πρακτορείων, γραφείων οργανωμένων ταξιδιών και άλλων υπηρεσιών κρατήσεων και συναφείς δραστηριότητες	184	237	53	290	0	0
80	Δραστηριότητες παροχής προστασίας και έρευνας	290	1.184	167	1.351	9	60
81	Δραστηριότητες παροχής υπηρεσιών σε κτίρια και εξωτερικούς χώρους	130	331	133	464	27	242
82	Διοικητικές δραστηριότητες γραφείου, γραμματειακή υποστήριξη και άλλες δραστηριότητες παροχής υποστήριξης προς τις επιχειρήσεις	204	703	645	1.348	41	182
84	Δημόσια διοίκηση και άμυνα, υποχρεωτική κοινωνική ασφάλιση	744	2.318	1.079	3.397	1	1
85	Εκπαίδευση	818	621	1.099	1.720	0	0

ΣΤΑΤΙΣΤΙΚΑ ΣΤΟΙΧΕΙΑ ΕΤΟΥΣ 2016

ΠΙΝΑΚΑΣ Κ7: ΓΝΩΣΤΟΠΟΙΗΣΕΙΣ ΥΠΕΡΩΡΙΑΚΗΣ ΑΠΑΣΧΟΛΗΣΗΣ ΚΑΙ ΑΔΕΙΕΣ ΚΥΡΙΑΚΑΤΙΚΗΣ ΕΡΓΑΣΙΑΣ (4 σελίδες)

ΚΩΔΙΚΟΣ ΚΛΑΔΟΥ (Διψήφια Ταξινόμηση)	ΠΕΡΙΓΡΑΦΗ ΚΛΑΔΩΝ ΟΙΚΟΝΟΜΙΚΗΣ ΔΡΑΣΤΗΡΙΟΤΗΤΑΣ (Ανά Διψήφιο κωδικό σύμφωνα με ΣΤΑΚΟΔ - 2008)	ΓΝΩΣΤΟΠΟΙΗΣΕΙΣ ΥΠΕΡΩΡΙΑΚΗΣ ΑΠΑΣΧΟΛΗΣΗΣ				ΑΔΕΙΕΣ ΚΥΡΙΑΚΗΣ	
		ΑΡΙΘΜΟΣ ΥΠΟΒΟΛΩΝ	ΑΝΔΡΕΣ	ΓΥΝΑΙΚΕΣ	ΣΥΝΟΛΟ ΠΡΟΣΩΠΙΚΟΥ	ΑΡΙΘΜΟΣ ΑΔΕΙΩΝ	ΣΥΝΟΛΟ ΠΡΟΣΩΠΙΚΟΥ
86	Δραστηριότητες ανθρώπινης υγείας	369	484	770	1.254	1	4
87	Δραστηριότητες βοήθειας κατ οίκον	95	37	103	140	0	0
88	Δραστηριότητες κοινωνικής μέριμνας χωρίς παροχή καταλύματος	204	441	333	774	0	0
90	Δημιουργικές δραστηριότητες, τέχνες και διασκέδαση	150	352	177	529	15	155
91	Δραστηριότητες βιβλιοθηκών, αρχειοφυλακείων, μουσείων, και λοιπές πολιτιστικές δραστηριότητες	52	23	20	43	4	47
92	Τυχρά παιχνίδια και στοιχήματα	84	208	140	348	0	0
93	Αθλητικές δραστηριότητες και δραστηριότητες διασκέδασης και ψυχαγωγίας	113	195	192	387	12	112
94	Δραστηριότητες οργανώσεων	241	189	211	400	1	1
95	Επισκευή ηλεκτρονικών υπολογιστών και ειδών ατομικής ή οικιακής χρήσης	6	12	4	16	0	0
96	Άλλες δραστηριότητες παροχής προσωπικών υπηρεσιών	114	34	163	197	34	781
99	Δραστηριότητες ετερόδικων οργανισμών και φορέων	10	156	60	216	110	1.602
ΣΥΝΟΛΑ		37.836	86.587	31.840	118.427	6.296	133.460

ΣΤΑΤΙΣΤΙΚΑ ΣΤΟΙΧΕΙΑ ΕΤΟΥΣ 2016

ΠΙΝΑΚΑΣ Κ8: ΝΕΕΣ ΠΡΟΣΛΗΨΕΙΣ ΑΝΑ ΕΙΔΟΣ ΣΥΜΒΑΣΗΣ ΕΡΓΑΣΙΑΣ (3 σελίδες)

ΚΩΔΙΚΟΣ ΚΛΑΔΟΥ (Διψήφια Ταξινόμηση)	ΠΕΡΙΓΡΑΦΗ ΚΛΑΔΩΝ ΟΙΚΟΝΟΜΙΚΗΣ ΔΡΑΣΤΗΡΙΟΤΗΤΑΣ (Ανά Διψήφιο κωδικό σύμφωνα με ΣΤΑΚΟΔ - 2008)	ΑΡΙΘΜΟΣ ΕΠΙΧΕΙΡΗΣΕΩΝ	ΠΛΗΡΗ ΑΠΑΣΧΟΛΗΣΗ	ΜΕΡΙΚΗ ΑΠΑΣΧΟΛΗΣΗ	ΕΚ ΠΕΡΙΤΡΟΠΗΣ ΑΠΑΣΧΟΛΗΣΗ	ΣΥΝΟΛΙΚΟΣ ΑΡΙΘΜΟΣ ΝΕΩΝ ΠΡΟΣΛΗΨΕΩΝ
56	Δραστηριότητες υπηρεσιών εστίασης	44.600	138.603	335.713	158.877	633.193
47	Λιανικό εμπόριο, εκτός από το εμπόριο μηχανοκίνητων οχημάτων και μοτοσυκλετών	34.999	73.928	77.991	7.033	158.952
46	Χονδρικό εμπόριο, εκτός από το εμπόριο μηχανοκίνητων οχημάτων και μοτοσυκλετών	18.092	88.791	25.916	4.175	118.882
55	Καταλύματα	13.880	141.644	53.019	54.627	249.290
85	Εκπαίδευση	9.490	32.407	82.946	10.340	125.693
49	Χερσαίες μεταφορές και μεταφορές μέσω αγωγών	8.444	27.069	6.067	2.777	35.913
10	Βιομηχανία τροφίμων	6.986	61.055	18.154	7.256	86.465
96	Άλλες δραστηριότητες παροχής προσωπικών υπηρεσιών	6.047	10.373	12.441	3.574	26.388
86	Δραστηριότητες ανθρώπινης υγείας	5.316	13.655	8.037	678	22.370
45	Χονδρικό και λιανικό εμπόριο, επισκευή μηχανοκίνητων οχημάτων και μοτοσυκλετών	5.240	7.905	5.260	405	13.570
69	Νομικές και λογιστικές δραστηριότητες	5.227	8.976	5.574	344	14.894
43	Εξειδικευμένες κατασκευαστικές δραστηριότητες	4.969	19.991	4.838	875	25.704
93	Αθλητικές δραστηριότητες και δραστηριότητες διασκέδασης και ψυχαγωγίας	3.485	8.276	22.539	10.627	41.442
71	Αρχιτεκτονικές δραστηριότητες και δραστηριότητες μηχανικών, τεχνικές δοκιμές και αναλύσεις	2.161	6.492	2.176	317	8.985
52	Αποθήκευση και υποστηρικτικές προς τη μεταφορά δραστηριότητες	2.117	13.213	7.382	2.362	22.957
94	Δραστηριότητες οργανώσεων	1.968	7.742	4.370	1.341	13.453
77	Δραστηριότητες ενοικίασης και εκμίσθωσης	1.894	5.985	3.597	471	10.053
81	Δραστηριότητες παροχής υπηρεσιών σε κτίρια και εξωτερικούς χώρους	1.870	11.331	27.832	923	40.086
25	Κατασκευή μεταλλικών προϊόντων, με εξαίρεση τα μηχανήματα και τα είδη εξοπλισμού	1.812	10.299	1.596	223	12.118
79	Δραστηριότητες ταξιδιωτικών πρακτορείων, γραφείων οργανωμένων ταξιδιών και άλλων υπηρεσιών κρατήσεων και συναφείς δραστηριότητες	1.750	11.210	5.340	1.697	18.247
70	Δραστηριότητες κεντρικών γραφείων- δραστηριότητες παροχής συμβουλών διαχείρισης	1.728	9.794	10.809	11.433	32.036
92	Τυχερά παιχνίδια και στοιχήματα	1.551	2.221	1.958	283	4.462
41	Κατασκευές κτιρίων	1.348	7.749	1.931	532	10.212
66	Δραστηριότητες συναφείς προς τις χρηματοπιστωτικές υπηρεσίες και τις ασφαλιστικές δραστηριότητες	1.341	2.372	1.525	53	3.950
88	Δραστηριότητες κοινωνικής μέριμνας χωρίς παροχή καταλύματος	1.281	8.716	5.619	344	14.679
90	Δημιουργικές δραστηριότητες, τέχνες και διασκέδαση	1.118	8.867	18.861	4.612	32.340
62	Δραστηριότητες προγραμματισμού ηλεκτρονικών υπολογιστών, παροχής συμβουλών και συναφείς δραστηριότητες	1.098	5.260	1.205	84	6.549
01	Φυτική και ζωική παραγωγή, θήρα και συναφείς δραστηριότητες	1.075	7.445	1.674	842	9.961
68	Διαχείριση ακίνητης περιουσίας	1.067	3.024	1.859	433	5.316
33	Επισκευή και εγκατάσταση μηχανημάτων και εξοπλισμού	1.059	17.335	877	1.041	19.253
42	Εργα πολιτικού μηχανικού	1.011	12.645	2.168	391	15.204
14	Κατασκευή ειδών ένδυσης	1.008	3.302	4.111	204	7.617
23	Παραγωγή άλλων μη μεταλλικών ορυκτών προϊόντων	965	6.073	998	248	7.319

ΣΤΑΤΙΣΤΙΚΑ ΣΤΟΙΧΕΙΑ ΕΤΟΥΣ 2016

ΠΙΝΑΚΑΣ Κ8: ΝΕΕΣ ΠΡΟΣΛΗΨΕΙΣ ΑΝΑ ΕΙΔΟΣ ΣΥΜΒΑΣΗΣ ΕΡΓΑΣΙΑΣ (3 σελίδες)

ΚΩΔΙΚΟΣ ΚΛΑΔΟΥ (Διψήφια Ταξινόμηση)	ΠΕΡΙΓΡΑΦΗ ΚΛΑΔΩΝ ΟΙΚΟΝΟΜΙΚΗΣ ΔΡΑΣΤΗΡΙΟΤΗΤΑΣ (Ανά Διψήφιο κωδικό σύμφωνα με ΣΤΑΚΟΔ - 2008)	ΑΡΙΘΜΟΣ ΕΠΙΧΕΙΡΗΣΕΩΝ	ΠΛΗΡΗ ΑΠΑΣΧΟΛΗΣΗ	ΜΕΡΙΚΗ ΑΠΑΣΧΟΛΗΣΗ	ΕΚ ΠΕΡΙΤΡΟΠΗΣ ΑΠΑΣΧΟΛΗΣΗ	ΣΥΝΟΛΙΚΟΣ ΑΡΙΘΜΟΣ ΝΕΩΝ ΠΡΟΣΛΗΨΕΩΝ
73	Διαφήμιση και έρευνα αγοράς	903	9.912	29.588	1.865	41.365
82	Διοικητικές δραστηριότητες γραφείου, γραμματειακή υποστήριξη και άλλες δραστηριότητες παροχής υποστήριξης	770	10.889	5.347	1.154	17.390
74	Άλλες επαγγελματικές, επιστημονικές και τεχνικές δραστηριότητες	756	1.843	2.114	439	4.396
28	Κατασκευή μηχανημάτων και ειδών εξοπλισμού π.δ.κ.α.	741	3.016	435	47	3.498
31	Κατασκευή επίπλων	725	1.898	961	86	2.945
50	Πλωτές μεταφορές	689	2.386	597	32	3.015
18	Εκτυπώσεις και αναπαραγωγή προεγγεγραμμένων μέσων	675	1.877	858	233	2.968
95	Επισκευή ηλεκτρονικών υπολογιστών και ειδών ατομικής ή οικιακής χρήσης	651	717	893	35	1.645
84	Δημόσια διοίκηση και άμυνα, υποχρεωτική κοινωνική ασφάλιση	642	21.503	2.564	2.156	26.223
61	Τηλεπικοινωνίες	639	3.491	4.854	247	8.592
32	Άλλες μεταποιητικές δραστηριότητες	632	2.181	724	42	2.947
53	Ταχυδρομικές και ταχυμεταφορικές δραστηριότητες	631	3.230	2.070	60	5.360
58	Εκδοτικές δραστηριότητες	609	2.470	1.094	85	3.649
35	Παροχή ηλεκτρικού ρεύματος, φυσικού αερίου, ατμού και κλιματισμού	600	4.993	984	70	6.047
80	Δραστηριότητες παροχής προστασίας και έρευνας	533	15.614	16.207	2.543	34.364
22	Κατασκευή προϊόντων από ελαστικό (καουτσούκ) και πλαστικές ύλες	467	3.407	368	110	3.885
13	Παραγωγή κλωστοϋφαντουργικών υλών	427	2.131	506	210	2.847
16	Βιομηχανία ξύλου και κατασκευή προϊόντων από ξύλο και φελλό, εκτός από έπιπλα, κατασκευή ειδών καλαθοποιίας και σπαρτοπλεκτικής	421	1.618	666	89	2.373
20	Παραγωγή χημικών ουσιών και προϊόντων	411	3.422	474	63	3.959
59	Παραγωγή κινηματογραφικών ταινιών, βίντεο και τηλεοπτικών προγραμμάτων, ηχογραφήσεις και μουσικές εκδόσεις	393	17.267	3.760	5.595	26.622
87	Δραστηριότητες βοήθειας κατ' οίκον	373	3.734	1.025	235	4.994
38	Συλλογή, επεξεργασία και διάθεση αποβλήτων, ανάκτηση υλικών	356	3.947	873	188	5.008
11	Ποτοποιία	350	3.584	507	155	4.246
27	Κατασκευή ηλεκτρολογικού εξοπλισμού	328	1.898	352	33	2.283
63	Δραστηριότητες υπηρεσιών πληροφορίας	311	1.085	1.627	2.343	5.055
72	Επιστημονική έρευνα και ανάπτυξη	288	1.387	335	43	1.765
17	Χαρτοποιία και κατασκευή χάρτινων προϊόντων	287	2.086	241	47	2.374
36	Συλλογή, επεξεργασία και παροχή νερού	286	3.266	106	15	3.387
03	Αλιεία και υδατοκαλλιέργεια	271	1.963	209	107	2.279
15	Βιομηχανία δέρματος και δερματίνων ειδών	232	1.157	362	71	1.590
60	Δραστηριότητες προγραμματισμού και ραδιοηλεκτρονικών εκπομπών	226	1.403	777	208	2.388
65	Ασφαλιστικά, αντασφαλιστικά και συνταξιοδοτικά ταμεία, εκτός από την υποχρεωτική κοινωνική ασφάλιση	225	1.238	434	108	1.780
64	Δραστηριότητες χρηματοπιστωτικών υπηρεσιών, με εξαίρεση τις ασφαλιστικές δραστηριότητες και τα συνταξιοδοτικά ταμεία	189	1.686	1.371	17	3.074

ΣΤΑΤΙΣΤΙΚΑ ΣΤΟΙΧΕΙΑ ΕΤΟΥΣ 2016

ΠΙΝΑΚΑΣ Κ8: ΝΕΕΣ ΠΡΟΣΛΗΨΕΙΣ ΑΝΑ ΕΙΔΟΣ ΣΥΜΒΑΣΗΣ ΕΡΓΑΣΙΑΣ (3 σελίδες)

ΚΩΔΙΚΟΣ ΚΛΑΔΟΥ (Διψήφια Ταξινόμηση)	ΠΕΡΙΓΡΑΦΗ ΚΛΑΔΩΝ ΟΙΚΟΝΟΜΙΚΗΣ ΔΡΑΣΤΗΡΙΟΤΗΤΑΣ (Ανά Διψήφιο κωδικό σύμφωνα με ΣΤΑΚΟΔ - 2008)	ΑΡΙΘΜΟΣ ΕΠΙΧΕΙΡΗΣΕΩΝ	ΠΛΗΡΗ ΑΠΑΣΧΟΛΗΣΗ	ΜΕΡΙΚΗ ΑΠΑΣΧΟΛΗΣΗ	ΕΚ ΠΕΡΙΤΡΟΠΗΣ ΑΠΑΣΧΟΛΗΣΗ	ΣΥΝΟΛΙΚΟΣ ΑΡΙΘΜΟΣ ΝΕΩΝ ΠΡΟΣΛΗΨΕΩΝ
08	Λοιπά ορυχεία και λατομεία	186	1.547	168	37	1.752
75	Κτηνιατρικές δραστηριότητες	158	116	127	11	254
24	Παραγωγή βασικών μετάλλων	133	1.405	136	20	1.561
02	Δασοκομία και υλοτομία	131	1.185	181	25	1.391
26	Κατασκευή ηλεκτρονικών υπολογιστών, ηλεκτρονικών και οπτικών προϊόντων	131	3.104	89	17	3.210
91	Δραστηριότητες βιβλιοθηκών, αρχειοφυλακείων, μουσείων, και λοιπές πολιτιστικές δραστηριότητες	123	2.902	237	82	3.221
37	Επεξεργασία λυμάτων	119	638	93	12	743
29	Κατασκευή μηχανοκίνητων οχημάτων, ρυμουλκούμενων και ημιρυμουλκούμενων οχημάτων	117	307	85	3	395
30	Κατασκευή λοιπού εξοπλισμού μεταφορών	111	2.621	70	20	2.711
78	Δραστηριότητες απασχόλησης	109	12.785	9.981	5.162	27.928
21	Παραγωγή βασικών φαρμακευτικών προϊόντων και φαρμακευτικών σκευασμάτων	66	1.451	37	2	1.490
51	Αεροπορικές μεταφορές	52	1.638	140	9	1.787
99	Δραστηριότητες ετερόδικων οργανισμών και φορέων	26	368	40	3	411
19	Παραγωγή οπάνθρακα και προϊόντων διύλισης πετρελαίου	26	317	35	4	356
39	Δραστηριότητες εξυγίανσης και άλλες υπηρεσίες για τη διαχείριση αποβλήτων	15	70	28	4	102
07	Εξόρυξη μεταλλευμάτων	12	488	3	1	492
12	Παραγωγή προϊόντων καπνού	9	1.377	315	5	1.697
09	Υποστηρικτικές δραστηριότητες εξόρυξης	8	75	3	0	78
05	Εξόρυξη άνθρακα και λιγνίτη	5	1.513	3	0	1.516
97	Δραστηριότητες νοικοκυριών ως εργοδοτών οικιακού προσωπικού	4	11	1	0	12
98	Μη διαφοροποιημένες δραστηριότητες ιδιωτικών νοικοκυριών, που αφορούν την παραγωγή αγαθών-και υπηρεσιών - για ίδια χρήση	1	0	1	0	1
ΣΥΝΟΛΑ		213.576	969.965	859.439	313.570	2.142.974

Σημείωση: Στη στήλη [ΑΡΙΘΜΟΣ ΕΠΙΧΕΙΡΗΣΕΩΝ] καταγράφονται τα ζεύγη [διψήφιο ΣΤΑΚΟΔ] και [ΑΦΜ εργοδότη]. Οι εργοδότες που υπέβαλαν Ε3 εντός του 2016 είναι 206.949. Επειδή όμως μέρος των εργοδοτών εμφανίζεται με περισσότερες δραστηριότητες, το σύνολό του [ΑΡΙΘΜΟΣ ΕΠΙΧΕΙΡΗΣΕΩΝ] είναι 213.576

ΣΤΑΤΙΣΤΙΚΑ ΣΤΟΙΧΕΙΑ ΕΤΟΥΣ 2016
ΠΙΝΑΚΑΣ Κ9: ΑΝΑΓΓΕΛΙΕΣ ΣΤΟ ΙΚΑ ΑΝΑΣΦΑΛΙΣΤΩΝ ΕΡΓΑΖΟΜΕΝΩΝ

ΚΩΔΙΚΟΣ ΚΛΑΔΟΥ (Διψήφια Ταξινόμηση)	ΠΕΡΙΓΡΑΦΗ ΚΛΑΔΩΝ ΟΙΚΟΝΟΜΙΚΗΣ ΔΡΑΣΤΗΡΙΟΤΗΤΑΣ (Ανά Διψήφιο κωδικό σύμφωνα με ΣΤΑΚΟΔ - 2008)	ΑΝΑΓΓΕΛΙΕΣ ΣΤΟ ΙΚΑ ΑΝΑΣΦΑΛΙΣΤΩΝ ΕΡΓΑΖΟΜΕΝΩΝ
56	Δραστηριότητες υπηρεσιών εστίασης	123
10	Βιομηχανία τροφίμων	96
47	Λιανικό εμπόριο, εκτός από το εμπόριο μηχανοκίνητων οχημάτων και μοτοσυκλετών	76
55	Καταλύματα	23
81	Δραστηριότητες παροχής υπηρεσιών σε κτίρια και εξωτερικούς χώρους	19
96	Άλλες δραστηριότητες παροχής προσωπικών υπηρεσιών	15
46	Χονδρικό εμπόριο, εκτός από το εμπόριο μηχανοκίνητων οχημάτων και μοτοσυκλετών	14
43	Εξειδικευμένες κατασκευαστικές δραστηριότητες	10
71	Αρχιτεκτονικές δραστηριότητες και δραστηριότητες μηχανικών, τεχνικές δοκιμές και αναλύσεις	9
85	Εκπαίδευση	7
93	Αθλητικές δραστηριότητες και δραστηριότητες διασκέδασης και ψυχαγωγίας	7
41	Κατασκευές κτιρίων	6
45	Χονδρικό και λιανικό εμπόριο, επισκευή μηχανοκίνητων οχημάτων και μοτοσυκλετών	6
49	Χερσαίες μεταφορές και μεταφορές μέσω αγωγών	5
58	Εκδοτικές δραστηριότητες	4
73	Διαφήμιση και έρευνα αγοράς	4
79	Δραστηριότητες ταξιδιωτικών πρακτορείων, γραφείων οργανωμένων ταξιδίων και άλλων υπηρεσιών κρατήσεων και συναφείς δραστηριότητες	4
84	Δημόσια διοίκηση και άμυνα, υποχρεωτική κοινωνική ασφάλιση	4
01	Φυτική και ζωική παραγωγή, θήρα και συναφείς δραστηριότητες	3
17	Χαρτοποιία και κατασκευή χάρτινων προϊόντων	3
77	Δραστηριότητες ενοικίασης και εκμίσθωσης	3
86	Δραστηριότητες ανθρώπινης υγείας	3
88	Δραστηριότητες κοινωνικής μέριμνας χωρίς παροχή καταλύματος	3
36	Συλλογή, επεξεργασία και παροχή νερού	2
60	Δραστηριότητες προγραμματισμού και ραδιοτηλεοπτικών εκπομπών	2
62	Δραστηριότητες προγραμματισμού ηλεκτρονικών υπολογιστών, παροχής συμβουλών και συναφείς δραστηριότητες	2
68	Διαχείριση ακίνητης περιουσίας	2
69	Νομικές και λογιστικές δραστηριότητες	2
70	Δραστηριότητες κεντρικών γραφείων· δραστηριότητες παροχής συμβουλών διαχείρισης	2
80	Δραστηριότητες παροχής προστασίας και έρευνας	2
97	Δραστηριότητες νοικοκυριών ως εργοδοτών οικιακού προσωπικού	2
02	Δασοκομία και υλοτομία	1
14	Κατασκευή ειδών ένδυσης	1
25	Κατασκευή μεταλλικών προϊόντων, με εξαίρεση τα μηχανήματα και τα είδη εξοπλισμού	1
38	Συλλογή, επεξεργασία και διάθεση αποβλήτων, ανάκτηση υλικών	1
42	Έργα πολιτικού μηχανικού	1
66	Δραστηριότητες συναφείς προς τις χρηματοπιστωτικές υπηρεσίες και τις ασφαλιστικές δραστηριότητες	1
74	Άλλες επαγγελματικές, επιστημονικές και τεχνικές δραστηριότητες	1
82	Διοικητικές δραστηριότητες γραφείου, γραμματειακή υποστήριξη και άλλες δραστηριότητες παροχής υποστήριξης προς τις επιχειρήσεις	1
90	Δημιουργικές δραστηριότητες, τέχνες και διασκέδαση	1
ΣΥΝΟΛΑ		472

**ΠΙΝΑΚΑΣ Κ10: ΠΡΟΓΡΑΜΜΑΤΙΣΜΟΣ ΕΛΕΓΧΩΝ ΕΠΙΘΕΩΡΗΣΗΣ ΕΡΓΑΣΙΑΚΩΝ ΣΧΕΣΕΩΝ
ΓΙΑ ΤΟ ΕΤΟΣ 2017 ΑΝΑ ΤΜΗΜΑ (2 σελίδες)**

Δ/ΝΣΗ ΕΠΙΘΕΩΡΗΣΗΣ ΕΡΓΑΣΙΑΚΩΝ ΣΧΕΣΕΩΝ ΑΘΗΝΩΝ			
A/A	ΤΜΗΜΑ ΕΠΙΘΕΩΡΗΣΗΣ ΕΡΓΑΣΙΑΚΩΝ ΣΧΕΣΕΩΝ	ΕΠΙΘΕΩΡΗΤΕΣ ΕΡΓΑΣΙΑΚΩΝ ΣΧΕΣΕΩΝ	ΑΡΙΘΜΟΣ ΕΛΕΓΧΩΝ
1	ΣΥΝΤΟΝΙΣΜΟΥ	5	523
2	ΑΓΙΑΣ ΠΑΡΑΣΚΕΥΗΣ	3	289
3	ΑΝΑΤΟΛΙΚΟΥ ΤΟΜΕΑ ΑΘΗΝΩΝ	6	640
4	ΑΝΩ ΛΙΟΣΙΩΝ	3	289
5	ΓΛΥΦΑΔΑΣ - ΔΑΦΝΗΣ	5	523
6	ΔΥΤΙΚΟΥ ΤΟΜΕΑ ΑΘΗΝΩΝ	6	640
7	ΕΥΒΟΙΑΣ	3	289
8	ΚΑΛΛΙΘΕΑΣ	4	406
9	ΝΕΑΣ ΙΩΝΙΑΣ	6	640
10	ΠΕΡΙΣΤΕΡΙΟΥ	3	289
ΣΥΝΟΛΟ		44	4.528

Δ/ΝΣΗ ΕΠΙΘΕΩΡΗΣΗΣ ΕΡΓΑΣΙΑΚΩΝ ΣΧΕΣΕΩΝ ΠΕΙΡΑΙΩΣ, ΔΥΤΙΚΗΣ ΑΤΤΙΚΗΣ & ΝΟΤΙΟΥ ΑΙΓΑΙΟΥ			
A/A	ΤΜΗΜΑ ΕΠΙΘΕΩΡΗΣΗΣ ΕΡΓΑΣΙΑΚΩΝ ΣΧΕΣΕΩΝ	ΕΠΙΘΕΩΡΗΤΕΣ ΕΡΓΑΣΙΑΚΩΝ ΣΧΕΣΕΩΝ	ΑΡΙΘΜΟΣ ΕΛΕΓΧΩΝ
1	ΣΥΝΤΟΝΙΣΜΟΥ	3	289
2	ΚΕΝΤΡΙΚΟΥ ΤΟΜΕΑ ΠΕΙΡΑΙΑ	7	757
3	ΝΙΚΑΙΑΣ - ΑΓΙΟΥ ΙΩΑΝΝΗ ΡΕΝΤΗ	3	289
4	ΝΟΤΙΟΥ ΤΟΜΕΑ ΠΕΙΡΑΙΑ	4	406
5	ΕΛΕΥΣΙΝΑΣ	3	289
6	ΣΥΡΟΥ - ΜΗΛΟΥ	4	406
7	ΝΑΞΟΥ	2	187
8	ΡΟΔΟΥ	3	289
9	ΚΩ - ΚΑΛΥΜΝΟΥ	2	187
10	ΑΝΔΡΟΥ	1	55
11	ΘΗΡΑΣ	0	0
ΣΥΝΟΛΟ		32	3.154

Δ/ΝΣΗ ΕΠΙΘΕΩΡΗΣΗΣ ΕΡΓΑΣΙΑΚΩΝ ΣΧΕΣΕΩΝ ΑΝΑΤΟΛΙΚΗΣ ΑΤΤΙΚΗΣ & ΒΟΡΕΙΟΥ ΑΙΓΑΙΟΥ			
A/A	ΤΜΗΜΑ ΕΠΙΘΕΩΡΗΣΗΣ ΕΡΓΑΣΙΑΚΩΝ ΣΧΕΣΕΩΝ	ΕΠΙΘΕΩΡΗΤΕΣ ΕΡΓΑΣΙΑΚΩΝ ΣΧΕΣΕΩΝ	ΑΡΙΘΜΟΣ ΕΛΕΓΧΩΝ
1	ΣΥΝΤΟΝΙΣΜΟΥ	3	289
2	ΠΑΛΛΗΝΗΣ	6	640
3	ΑΝΟΙΞΗΣ	3	289
4	ΛΑΥΡΙΟΥ	2	187
5	ΘΗΒΑΣ	3	289
6	ΛΕΣΒΟΥ	7	757
7	ΣΑΜΟΥ	2	187
8	ΧΙΟΥ	2	187
ΣΥΝΟΛΟ		28	2.825

Δ/ΝΣΗ ΕΠΙΘΕΩΡΗΣΗΣ ΕΡΓΑΣΙΑΚΩΝ ΣΧΕΣΕΩΝ ΠΕΛΟΠΟΝΝΗΣΟΥ			
A/A	ΤΜΗΜΑ ΕΠΙΘΕΩΡΗΣΗΣ ΕΡΓΑΣΙΑΚΩΝ ΣΧΕΣΕΩΝ	ΕΠΙΘΕΩΡΗΤΕΣ ΕΡΓΑΣΙΑΚΩΝ ΣΧΕΣΕΩΝ	ΑΡΙΘΜΟΣ ΕΛΕΓΧΩΝ
1	ΣΥΝΤΟΝΙΣΜΟΥ	2	187
2	ΑΡΚΑΔΙΑΣ	3	289
3	ΑΡΓΟΛΙΔΟΣ	3	289
4	ΚΟΡΙΝΘΙΑΣ	0	0
5	ΛΑΚΩΝΙΑΣ	1	55
6	ΜΕΣΣΗΝΙΑΣ	1	55
ΣΥΝΟΛΟ		10	875

Δ/ΝΣΗ ΕΠΙΘΕΩΡΗΣΗΣ ΕΡΓΑΣΙΑΚΩΝ ΣΧΕΣΕΩΝ ΚΡΗΤΗΣ			
A/A	ΤΜΗΜΑ ΕΠΙΘΕΩΡΗΣΗΣ ΕΡΓΑΣΙΑΚΩΝ ΣΧΕΣΕΩΝ	ΕΠΙΘΕΩΡΗΤΕΣ ΕΡΓΑΣΙΑΚΩΝ ΣΧΕΣΕΩΝ	ΑΡΙΘΜΟΣ ΕΛΕΓΧΩΝ
1	ΣΥΝΤΟΝΙΣΜΟΥ	2	187
2	ΗΡΑΚΛΕΙΟΥ	6	640
3	ΡΕΘΥΜΝΟΥ	2	187
4	ΧΑΝΙΩΝ	4	406
5	ΛΑΣΙΘΙΟΥ	2	187
ΣΥΝΟΛΟ		16	1.607

Δ/ΝΣΗ ΕΠΙΘΕΩΡΗΣΗΣ ΕΡΓΑΣΙΑΚΩΝ ΣΧΕΣΕΩΝ ΑΝΑΤΟΛΙΚΗΣ ΜΑΚΕΔΟΝΙΑΣ - ΘΡΑΚΗΣ			
A/A	ΤΜΗΜΑ ΕΠΙΘΕΩΡΗΣΗΣ ΕΡΓΑΣΙΑΚΩΝ ΣΧΕΣΕΩΝ	ΕΠΙΘΕΩΡΗΤΕΣ ΕΡΓΑΣΙΑΚΩΝ ΣΧΕΣΕΩΝ	ΑΡΙΘΜΟΣ ΕΛΕΓΧΩΝ
1	ΣΥΝΤΟΝΙΣΜΟΥ	0	0
2	ΡΟΔΟΠΗΣ	3	289
3	ΞΑΝΘΗΣ	2	187
4	ΕΒΡΟΥ	3	289
5	ΔΡΑΜΑΣ	2	187
6	ΚΑΒΑΛΑΣ	4	406
ΣΥΝΟΛΟ		14	1.358

**ΠΙΝΑΚΑΣ Κ10: ΠΡΟΓΡΑΜΜΑΤΙΣΜΟΣ ΕΛΕΓΧΩΝ ΕΠΙΘΕΩΡΗΣΗΣ ΕΡΓΑΣΙΑΚΩΝ ΣΧΕΣΕΩΝ
ΓΙΑ ΤΟ ΕΤΟΣ 2017 ΑΝΑ ΤΜΗΜΑ (2 σελίδες)**

Δ/ΝΣΗ ΕΠΙΘΕΩΡΗΣΗΣ ΕΡΓΑΣΙΑΚΩΝ ΣΧΕΣΕΩΝ ΔΥΤΙΚΗΣ ΕΛΛΑΔΑΣ & ΙΟΝΙΩΝ ΝΗΣΩΝ			
A/A	ΤΜΗΜΑ ΕΠΙΘΕΩΡΗΣΗΣ ΕΡΓΑΣΙΑΚΩΝ ΣΧΕΣΕΩΝ	ΕΠΙΘΕΩΡΗΤΕΣ ΕΡΓΑΣΙΑΚΩΝ ΣΧΕΣΕΩΝ	ΑΡΙΘΜΟΣ ΕΛΕΓΧΩΝ
1	ΣΥΝΤΟΝΙΣΜΟΥ	5	523
2	ΑΧΑΪΑΣ	3	289
3	ΑΙΤΩΛΟΑΚΑΡΝΑΝΙΑΣ	3	289
4	ΗΛΕΙΑΣ	3	289
5	ΖΑΚΥΝΘΟΥ	1	55
6	ΚΕΦΑΛΛΗΝΙΑΣ - ΙΘΑΚΗΣ	1	55
7	ΦΩΚΙΔΑΣ	2	187
ΣΥΝΟΛΟ		18	1.687

Δ/ΝΣΗ ΕΠΙΘΕΩΡΗΣΗΣ ΕΡΓΑΣΙΑΚΩΝ ΣΧΕΣΕΩΝ ΚΕΝΤΡΙΚΗΣ ΕΛΛΑΔΑΣ			
A/A	ΤΜΗΜΑ ΕΠΙΘΕΩΡΗΣΗΣ ΕΡΓΑΣΙΑΚΩΝ ΣΧΕΣΕΩΝ	ΕΠΙΘΕΩΡΗΤΕΣ ΕΡΓΑΣΙΑΚΩΝ ΣΧΕΣΕΩΝ	ΑΡΙΘΜΟΣ ΕΛΕΓΧΩΝ
1	ΣΥΝΤΟΝΙΣΜΟΥ	2	187
2	ΛΑΡΙΣΑΣ	4	406
3	ΜΑΓΝΗΣΙΑΣ	4	406
4	ΤΡΙΚΑΛΩΝ	4	406
5	ΚΑΡΔΙΤΣΑΣ	2	187
6	ΦΘΙΩΤΙΔΑΣ - ΕΥΡΥΤΑΝΙΑΣ	5	523
ΣΥΝΟΛΟ		21	2.115

Δ/ΝΣΗ ΕΠΙΘΕΩΡΗΣΗΣ ΕΡΓΑΣΙΑΚΩΝ ΣΧΕΣΕΩΝ ΚΕΝΤΡΙΚΗΣ ΜΑΚΕΔΟΝΙΑΣ			
A/A	ΤΜΗΜΑ ΕΠΙΘΕΩΡΗΣΗΣ ΕΡΓΑΣΙΑΚΩΝ ΣΧΕΣΕΩΝ	ΕΠΙΘΕΩΡΗΤΕΣ ΕΡΓΑΣΙΑΚΩΝ ΣΧΕΣΕΩΝ	ΑΡΙΘΜΟΣ ΕΛΕΓΧΩΝ
1	ΣΥΝΤΟΝΙΣΜΟΥ	7	757
2	ΚΕΝΤΡΙΚΟΥ ΤΟΜΕΑ	8	889
3	ΑΝΑΤΟΛΙΚΟΥ ΤΟΜΕΑ	9	1021
4	ΔΥΤΙΚΟΥ ΤΟΜΕΑ - ΣΙΝΔΟΥ	12	1.507
5	ΣΕΡΡΩΝ	5	523
6	ΠΙΕΡΙΑΣ	5	523
7	ΗΜΑΘΙΑΣ	3	289
8	ΠΕΛΛΑΣ	3	289
9	ΚΙΛΚΙΣ	4	406
10	ΧΑΛΚΙΔΙΚΗΣ	4	406
ΣΥΝΟΛΟ		60	6.610

Δ/ΝΣΗ ΕΠΙΘΕΩΡΗΣΗΣ ΕΡΓΑΣΙΑΚΩΝ ΣΧΕΣΕΩΝ ΗΠΕΙΡΟΥ & ΔΥΤΙΚΗΣ ΜΑΚΕΔΟΝΙΑΣ			
A/A	ΤΜΗΜΑ ΕΠΙΘΕΩΡΗΣΗΣ ΕΡΓΑΣΙΑΚΩΝ ΣΧΕΣΕΩΝ	ΕΠΙΘΕΩΡΗΤΕΣ ΕΡΓΑΣΙΑΚΩΝ ΣΧΕΣΕΩΝ	ΑΡΙΘΜΟΣ ΕΛΕΓΧΩΝ
1	ΣΥΝΤΟΝΙΣΜΟΥ	4	406
2	ΙΩΑΝΝΙΝΩΝ - ΘΕΣΠΡΩΤΙΑΣ	4	406
3	ΑΡΤΑΣ	4	406
4	ΠΡΕΒΕΖΑΣ - ΛΕΥΚΑΔΑΣ	3	289
5	ΚΟΖΑΝΗΣ - ΓΡΕΒΕΝΩΝ	7	757
6	ΚΑΣΤΟΡΙΑΣ	2	187
7	ΦΛΩΡΙΝΑΣ	1	55
8	ΚΕΡΚΥΡΑΣ	3	289
ΣΥΝΟΛΟ		28	2.795

**ΠΙΝΑΚΑΣ Κ11: ΠΡΟΓΡΑΜΜΑΤΙΣΜΟΣ ΕΛΕΓΧΩΝ ΕΠΙΘΕΩΡΗΣΗΣ ΕΡΓΑΣΙΑΚΩΝ ΣΧΕΣΕΩΝ
ΓΙΑ ΤΟ ΕΤΟΣ 2017 ΑΝΑ ΔΙΕΥΘΥΝΣΗ**

Α/Α	Δ/ΝΣΗ ΕΠΙΘΕΩΡΗΣΗΣ ΕΡΓΑΣΙΑΚΩΝ ΣΧΕΣΕΩΝ	ΑΡΙΘΜΟΣ ΕΠΙΘΕΩΡΗΤΩΝ	ΑΡΙΘΜΟΣ ΕΛΕΓΧΩΝ
1	ΑΝΑΤ.ΜΑΚΕΔΟΝΙΑΣ & ΘΡΑΚΗΣ	14	1.358
2	ΚΕΝΤΡΙΚΗΣ ΜΑΚΕΔΟΝΙΑΣ	60	6.610
3	ΗΠΕΙΡΟΥ & ΔΥΤΙΚΗΣ ΜΑΚΕΔΟΝΙΑΣ	28	2.795
4	ΚΕΝΤΡΙΚΗΣ ΕΛΛΑΔΑΣ	21	2.115
5	ΔΥΤΙΚΗΣ ΕΛΛΑΔΑΣ & ΙΟΝΙΩΝ ΝΗΣΩΝ	18	1.687
6	ΠΕΛΟΠΟΝΝΗΣΟΥ	10	875
7	ΚΡΗΤΗΣ	16	1.607
8	ΑΘΗΝΩΝ	44	4.528
9	ΠΕΙΡΑΙΩΣ, ΔΥΤΙΚΗΣ ΑΤΤΙΚΗΣ & ΝΟΤΙΟΥ ΑΙΓΑΙΟΥ	32	3.154
10	ΑΝΑΤΟΛΙΚΗΣ ΑΤΤΙΚΗΣ & ΒΟΡΕΙΟΥ ΑΙΓΑΙΟΥ	28	2.825
ΣΥΝΟΛΟ		271	27.554

ΠΙΝΑΚΑΣ Κ12: ΠΡΟΓΡΑΜΜΑΤΙΣΜΟΣ ΕΛΕΓΧΩΝ ΕΠΙΘΕΩΡΗΣΗΣ ΕΡΓΑΣΙΑΚΩΝ ΣΧΕΣΕΩΝ ΓΙΑ ΤΟ ΕΤΟΣ 2017
ΑΝΑ ΔΙΕΥΘΥΝΣΗ ΚΑΙ ΚΛΑΔΟ ΟΙΚΟΝΟΜΙΚΗΣ ΔΡΑΣΤΗΡΙΟΤΗΤΑΣ (4 σελίδες)

ΚΩΔΙΚΟΣ ΚΛΑΔΟΥ (Διψήφια Ταξινόμηση)	ΠΕΡΙΓΡΑΦΗ ΚΛΑΔΩΝ ΟΙΚΟΝΟΜΙΚΗΣ ΔΡΑΣΤΗΡΙΟΤΗΤΑΣ (Ανά Διψήφιο κωδικό σύμφωνα με ΣΤΑΚΟΔ - 2008)	ΑΝΑΤ. ΜΑΚΕΔΟΝΙΑΣ & ΘΡΑΚΗΣ	ΚΕΝΤΡΙΚΗΣ ΜΑΚΕΔΟΝΙΑΣ	ΗΠΕΙΡΟΥ & ΔΥΤΙΚΗΣ ΜΑΚΕΔΟΝΙΑΣ	ΚΕΝΤΡΙΚΗΣ ΕΛΛΑΔΑΣ	ΔΥΤΙΚΗΣ ΕΛΛΑΔΑΣ & ΙΟΝΙΩΝ ΝΗΣΩΝ	ΠΕΛΟΠΟΝΝΗΣΟΥ	ΚΡΗΤΗΣ	ΑΘΗΝΩΝ	ΠΕΙΡΑΙΩΣ, ΔΥΤΙΚΗΣ ΑΤΤΙΚΗΣ & ΝΟΤΙΟΥ ΑΙΓΑΙΟΥ	ΑΝΑΤΟΛΙΚΗΣ ΑΤΤΙΚΗΣ & ΒΟΡΕΙΟΥ ΑΙΓΑΙΟΥ	ΣΥΝΟΛΟ
47	Λιανικό εμπόριο, εκτός από το εμπόριο μηχανοκίνητων οχημάτων και μοτοσυκλετών	414	2.015	852	645	514	267	490	1.380	961	861	8.398
56	Δραστηριότητες υπηρεσιών εστίασης	255	1.242	525	397	317	164	302	851	593	531	5.178
49	Χερσαίες μεταφορές και μεταφορές μέσω αγωγών	84	411	174	131	105	54	100	281	196	176	1.713
46	Χονδρικό εμπόριο, εκτός από το εμπόριο μηχανοκίνητων οχημάτων και μοτοσυκλετών	74	361	153	115	92	48	88	247	172	154	1.504
10	Βιομηχανία τροφίμων	56	273	116	87	70	36	66	187	130	117	1.139
55	Καταλύματα	54	262	111	84	67	35	64	180	125	112	1.093
96	Άλλες δραστηριότητες παροχής προσωπικών υπηρεσιών	30	148	63	47	38	20	36	102	71	63	618
64	Δραστηριότητες χρηματοπιστωτικών υπηρεσιών, με εξαίρεση τις ασφαλιστικές δραστηριότητες και τα συνταξιοδοτικά ταμεία	30	147	62	47	38	19	36	101	70	63	613
45	Χονδρικό και λιανικό εμπόριο, επισκευή μηχανοκίνητων οχημάτων και μοτοσυκλετών	25	123	52	39	31	16	30	84	59	53	513
86	Δραστηριότητες ανθρώπινης υγείας	23	111	47	36	28	15	27	76	53	48	464
81	Δραστηριότητες παροχής υπηρεσιών σε κτίρια και εξωτερικούς χώρους	21	103	43	33	26	14	25	70	49	44	428
80	Δραστηριότητες παροχής προστασίας και έρευνας	19	93	39	30	24	12	23	64	45	40	389
79	Δραστηριότητες ταξιδιωτικών πρακτορείων, γραφείων οργανωμένων ταξιδίων και άλλων υπηρεσιών κρατήσεων και συναφείς δραστηριότητες	18	85	36	27	22	11	21	58	41	36	356
85	Εκπαίδευση	17	82	35	26	21	11	20	56	39	35	341
43	Εξειδικευμένες κατασκευαστικές δραστηριότητες	17	81	34	26	21	11	20	56	39	35	340
42	Έργα πολιτικού μηχανικού	12	58	25	19	15	8	14	40	28	25	244
93	Αθλητικές δραστηριότητες και δραστηριότητες διασκέδασης και ψυχαγωγίας	10	50	21	16	13	7	12	34	24	21	207
69	Νομικές και λογιστικές δραστηριότητες	10	49	21	16	12	6	12	33	23	21	203
52	Αποθήκευση και υποστηρικτικές προς τη μεταφορά δραστηριότητες	7	36	15	11	9	5	9	25	17	15	150
53	Ταχυδρομικές και ταχυμεταφορικές δραστηριότητες	7	34	14	11	9	4	8	23	16	15	142
41	Κατασκευές κτιρίων	7	33	14	11	9	4	8	23	16	14	140
92	Τυχερά παιχνίδια και στοιχήματα	7	33	14	11	9	4	8	23	16	14	140
14	Κατασκευή ειδών ένδυσης	7	33	14	11	8	4	8	23	16	14	138

ΠΙΝΑΚΑΣ Κ12: ΠΡΟΓΡΑΜΜΑΤΙΣΜΟΣ ΕΛΕΓΧΩΝ ΕΠΙΘΕΩΡΗΣΗΣ ΕΡΓΑΣΙΑΚΩΝ ΣΧΕΣΕΩΝ ΓΙΑ ΤΟ ΕΤΟΣ 2017
ΑΝΑ ΔΙΕΥΘΥΝΣΗ ΚΑΙ ΚΛΑΔΟ ΟΙΚΟΝΟΜΙΚΗΣ ΔΡΑΣΤΗΡΙΟΤΗΤΑΣ (4 σελίδες)

ΚΩΔΙΚΟΣ ΚΛΑΔΟΥ (Διψήφια Ταξινόμηση)	ΠΕΡΙΓΡΑΦΗ ΚΛΑΔΩΝ ΟΙΚΟΝΟΜΙΚΗΣ ΔΡΑΣΤΗΡΙΟΤΗΤΑΣ (Ανά Διψήφιο κωδικό σύμφωνα με ΣΤΑΚΟΔ - 2008)	ΑΝΑΤ. ΜΑΚΕΔΟΝΙΑΣ & ΘΡΑΚΗΣ	ΚΕΝΤΡΙΚΗΣ ΜΑΚΕΔΟΝΙΑΣ	ΗΠΕΙΡΟΥ & ΔΥΤΙΚΗΣ ΜΑΚΕΔΟΝΙΑΣ	ΚΕΝΤΡΙΚΗΣ ΕΛΛΑΔΑΣ	ΔΥΤΙΚΗΣ ΕΛΛΑΔΑΣ & ΙΟΝΙΩΝ ΝΗΣΩΝ	ΠΕΛΟΠΟΝΝΗΣΟΥ	ΚΡΗΤΗΣ	ΑΘΗΝΩΝ	ΠΕΙΡΑΙΩΣ, ΔΥΤΙΚΗΣ ΑΤΤΙΚΗΣ & ΝΟΤΙΟΥ ΑΙΓΑΙΟΥ	ΑΝΑΤΟΛΙΚΗΣ ΑΤΤΙΚΗΣ & ΒΟΡΕΙΟΥ ΑΙΓΑΙΟΥ	ΣΥΝΟΛΟ
58	Εκδοτικές δραστηριότητες	6	31	13	10	8	4	7	21	15	13	127
94	Δραστηριότητες οργανώσεων	6	31	13	10	8	4	7	21	15	13	127
23	Παραγωγή άλλων μη μεταλλικών ορυκτών προϊόντων	6	28	12	9	7	4	7	19	13	12	117
66	Δραστηριότητες συναφείς προς τις χρηματοπιστωτικές υπηρεσίες και τις ασφαλιστικές δραστηριότητες	6	28	12	9	7	4	7	19	13	12	116
77	Δραστηριότητες ενοικίασης και εκμίσθωσης	6	28	12	9	7	4	7	19	13	12	116
60	Δραστηριότητες προγραμματισμού και ραδιοτηλεοπτικών εκπομπών	5	26	11	8	7	3	6	18	13	11	110
01	Φυτική και ζωική παραγωγή, θήρα και συναφείς δραστηριότητες	5	25	11	8	6	3	6	17	12	11	104
70	Δραστηριότητες κεντρικών γραφείων· δραστηριότητες παροχής συμβουλών διαχείρισης	5	24	10	8	6	3	6	16	11	10	100
65	Ασφαλιστικά, αντασφαλιστικά και συνταξιοδοτικά ταμεία, εκτός από την υποχρεωτική κοινωνική ασφάλιση	5	24	10	8	6	3	6	16	11	10	99
25	Κατασκευή μεταλλικών προϊόντων, με εξαίρεση τα μηχανήματα και τα είδη εξοπλισμού	5	22	9	7	6	3	5	15	11	10	93
20	Παραγωγή χημικών ουσιών και προϊόντων	4	22	9	7	6	3	5	15	10	9	90
50	Πλωτές μεταφορές	4	21	9	7	5	3	5	14	10	9	88
61	Τηλεπικοινωνίες	4	20	9	7	5	3	5	14	10	9	85
84	Δημόσια διοίκηση και άμυνα, υποχρεωτική κοινωνική ασφάλιση	4	20	8	6	5	3	5	14	9	8	83
88	Δραστηριότητες κοινωνικής μέριμνας χωρίς παροχή καταλύματος	4	20	8	6	5	3	5	14	9	8	83
78	Δραστηριότητες απασχόλησης	4	19	8	6	5	2	5	13	9	8	78
33	Επισκευή και εγκατάσταση μηχανημάτων και εξοπλισμού	4	18	8	6	5	2	4	12	9	8	76
62	Δραστηριότητες προγραμματισμού ηλεκτρονικών υπολογιστών, παροχής συμβουλών και συναφείς δραστηριότητες	3	16	7	5	4	2	4	11	8	7	69
18	Εκτυπώσεις και αναπαραγωγή προεγγεγραμμένων μέσων	3	15	6	5	4	2	4	10	7	6	62
90	Δημιουργικές δραστηριότητες, τέχνες και διασκέδαση	3	14	6	4	4	2	3	9	7	6	58
21	Παραγωγή βασικών φαρμακευτικών προϊόντων και φαρμακευτικών σκευασμάτων	3	13	6	4	3	2	3	9	6	6	55

ΠΙΝΑΚΑΣ Κ12: ΠΡΟΓΡΑΜΜΑΤΙΣΜΟΣ ΕΛΕΓΧΩΝ ΕΠΙΘΕΩΡΗΣΗΣ ΕΡΓΑΣΙΑΚΩΝ ΣΧΕΣΕΩΝ ΓΙΑ ΤΟ ΕΤΟΣ 2017
ΑΝΑ ΔΙΕΥΘΥΝΣΗ ΚΑΙ ΚΛΑΔΟ ΟΙΚΟΝΟΜΙΚΗΣ ΔΡΑΣΤΗΡΙΟΤΗΤΑΣ (4 σελίδες)

ΚΩΔΙΚΟΣ ΚΛΑΔΟΥ (Διψήφια Ταξινόμηση)	ΠΕΡΙΓΡΑΦΗ ΚΛΑΔΩΝ ΟΙΚΟΝΟΜΙΚΗΣ ΔΡΑΣΤΗΡΙΟΤΗΤΑΣ (Ανά Διψήφιο κωδικό σύμφωνα με ΣΤΑΚΟΔ - 2008)	ΑΝΑΤ. ΜΑΚΕΔΟΝΙΑΣ & ΘΡΑΚΗΣ	ΚΕΝΤΡΙΚΗΣ ΜΑΚΕΔΟΝΙΑΣ	ΗΠΕΙΡΟΥ & ΔΥΤΙΚΗΣ ΜΑΚΕΔΟΝΙΑΣ	ΚΕΝΤΡΙΚΗΣ ΕΛΛΑΔΑΣ	ΔΥΤΙΚΗΣ ΕΛΛΑΔΑΣ & ΙΟΝΙΩΝ ΝΗΣΩΝ	ΠΕΛΟΠΟΝΝΗΣΟΥ	ΚΡΗΤΗΣ	ΑΘΗΝΩΝ	ΠΕΙΡΑΙΩΣ, ΔΥΤΙΚΗΣ ΑΤΤΙΚΗΣ & ΝΟΤΙΟΥ ΑΙΓΑΙΟΥ	ΑΝΑΤΟΛΙΚΗΣ ΑΤΤΙΚΗΣ & ΒΟΡΕΙΟΥ ΑΙΓΑΙΟΥ	ΣΥΝΟΛΟ
28	Κατασκευή μηχανημάτων και ειδών εξοπλισμού π.δ.κ.α.	3	13	6	4	3	2	3	9	6	6	55
71	Αρχιτεκτονικές δραστηριότητες και δραστηριότητες μηχανικών, τεχνικές δοκιμές και αναλύσεις	3	13	6	4	3	2	3	9	6	6	55
27	Κατασκευή ηλεκτρολογικού εξοπλισμού	3	13	5	4	3	2	3	9	6	5	53
11	Ποτοποιία	3	12	5	4	3	2	3	8	6	5	52
31	Κατασκευή επίπλων	2	12	5	4	3	2	3	8	6	5	51
97	Δραστηριότητες νοικοκυριών ως εργοδοτών οικιακού προσωπικού	2	11	5	3	3	1	3	7	5	5	45
22	Κατασκευή προϊόντων από ελαστικό (καουτσούκ) και πλαστικές ύλες	2	10	4	3	3	1	3	7	5	4	43
73	Διαφήμιση και έρευνα αγοράς	2	10	4	3	3	1	3	7	5	4	43
74	Άλλες επαγγελματικές, επιστημονικές και τεχνικές δραστηριότητες	2	10	4	3	3	1	3	7	5	4	43
35	Παροχή ηλεκτρικού ρεύματος, φυσικού αερίου, ατμού και κλιματισμού	2	10	4	3	3	1	2	7	5	4	42
32	Άλλες μεταποιητικές δραστηριότητες	2	10	4	3	3	1	2	7	5	4	41
38	Συλλογή, επεξεργασία και διάθεση αποβλήτων, ανάκτηση υλικών	2	10	4	3	3	1	2	7	5	4	41
87	Δραστηριότητες βοήθειας κατ' οίκον	2	9	4	3	2	1	2	6	4	4	37
17	Χαρτοποιία και κατασκευή χάρτινων προϊόντων	2	9	4	3	2	1	2	6	4	4	36
24	Παραγωγή βασικών μετάλλων	2	8	3	3	2	1	2	6	4	4	34
13	Παραγωγή κλωστοϋφαντουργικών υλών	2	8	3	3	2	1	2	5	4	3	33
16	Βιομηχανία ξύλου και κατασκευή προϊόντων από ξύλο και φελλό, εκτός από έπιπλα, κατασκευή ειδών καλαθοποιίας και σπαρτοπλεκτικής	2	8	3	2	2	1	2	5	4	3	32
68	Διαχείριση ακίνητης περιουσίας	2	8	3	2	2	1	2	5	4	3	32
82	Διοικητικές δραστηριότητες γραφείου, γραμματειακή υποστήριξη και άλλες δραστηριότητες παροχής υποστήριξης προς τις επιχειρήσεις	2	8	3	2	2	1	2	5	4	3	32
30	Κατασκευή λοιπού εξοπλισμού μεταφορών	1	7	3	2	2	1	2	5	3	3	30

ΠΙΝΑΚΑΣ Κ12: ΠΡΟΓΡΑΜΜΑΤΙΣΜΟΣ ΕΛΕΓΧΩΝ ΕΠΙΘΕΩΡΗΣΗΣ ΕΡΓΑΣΙΑΚΩΝ ΣΧΕΣΕΩΝ ΓΙΑ ΤΟ ΕΤΟΣ 2017
ΑΝΑ ΔΙΕΥΘΥΝΣΗ ΚΑΙ ΚΛΑΔΟ ΟΙΚΟΝΟΜΙΚΗΣ ΔΡΑΣΤΗΡΙΟΤΗΤΑΣ (4 σελίδες)

ΚΩΔΙΚΟΣ ΚΛΑΔΟΥ (Διψήφια Ταξινόμηση)	ΠΕΡΙΓΡΑΦΗ ΚΛΑΔΩΝ ΟΙΚΟΝΟΜΙΚΗΣ ΔΡΑΣΤΗΡΙΟΤΗΤΑΣ (Ανά Διψήφιο κωδικό σύμφωνα με ΣΤΑΚΟΔ - 2008)	ΑΝΑΤ. ΜΑΚΕΔΟΝΙΑΣ & ΘΡΑΚΗΣ	ΚΕΝΤΡΙΚΗΣ ΜΑΚΕΔΟΝΙΑΣ	ΗΠΕΙΡΟΥ & ΔΥΤΙΚΗΣ ΜΑΚΕΔΟΝΙΑΣ	ΚΕΝΤΡΙΚΗΣ ΕΛΛΑΔΑΣ	ΔΥΤΙΚΗΣ ΕΛΛΑΔΑΣ & ΙΟΝΙΩΝ ΝΗΣΩΝ	ΠΕΛΟΠΟΝΝΗΣΟΥ	ΚΡΗΤΗΣ	ΑΘΗΝΩΝ	ΠΕΙΡΑΙΩΣ, ΔΥΤΙΚΗΣ ΑΤΤΙΚΗΣ & ΝΟΤΙΟΥ ΑΙΓΑΙΟΥ	ΑΝΑΤΟΛΙΚΗΣ ΑΤΤΙΚΗΣ & ΒΟΡΕΙΟΥ ΑΙΓΑΙΟΥ	ΣΥΝΟΛΟ
75	Κτηνιατρικές δραστηριότητες	1	7	3	2	2	1	2	5	3	3	30
95	Επισκευή ηλεκτρονικών υπολογιστών και ειδών ατομικής ή οικιακής χρήσης	1	7	3	2	2	1	2	5	3	3	30
51	Αεροπορικές μεταφορές	1	7	3	2	2	1	2	5	3	3	29
63	Δραστηριότητες υπηρεσιών πληροφορίας	1	7	3	2	2	1	2	5	3	3	29
15	Βιομηχανία δέρματος και δερματίνων ειδών	1	5	2	1	1	1	1	3	2	2	19
36	Συλλογή, επεξεργασία και παροχή νερού	1	5	2	1	1	1	1	3	2	2	19
03	Αλιεία και υδατοκαλλιέργεια	1	4	2	1	1	1	1	3	2	2	17
08	Λοιπά ορυχεία και λατομεία	1	4	2	1	1	1	1	3	2	2	17
19	Παραγωγή οπτάνθρακα και προϊόντων διύλισης πετρελαίου	1	4	2	1	1	0	1	2	2	2	15
26	Κατασκευή ηλεκτρονικών υπολογιστών, ηλεκτρονικών και οπτικών προϊόντων	1	4	2	1	1	0	1	2	2	2	15
37	Επεξεργασία λυμάτων	1	4	2	1	1	0	1	2	2	2	15
91	Δραστηριότητες βιβλιοθηκών, αρχειοφυλακείων, μουσείων, και λοιπές πολιτιστικές δραστηριότητες	1	4	2	1	1	0	1	2	2	2	15
05	Εξόρυξη άνθρακα και λιγνίτη	1	3	1	1	1	0	1	2	2	1	14
07	Εξόρυξη μεταλλευμάτων	1	3	1	1	1	0	1	2	2	1	13
12	Παραγωγή προϊόντων καπνού	1	3	1	1	1	0	1	2	1	1	12
59	Παραγωγή κινηματογραφικών ταινιών, βίντεο και τηλεοπτικών προγραμμάτων, ηχογραφήσεις και μουσικές εκδόσεις	1	3	1	1	1	0	1	2	1	1	12
29	Κατασκευή μηχανοκίνητων οχημάτων, ρυμουλκούμενων και ημιρυμουλκούμενων οχημάτων	0	2	1	1	0	0	0	1	1	1	7
98	Μη διαφοροποιημένες δραστηριότητες ιδιωτικών νοικοκυριών, που αφορούν την παραγωγή αγαθών-και υπηρεσιών - για ίδια χρήση	0	1	1	0	0	0	0	1	1	1	6
02	Δασοκομία και υλοτομία	0	1	1	0	0	0	0	1	1	1	5
39	Δραστηριότητες εξυγίανσης και άλλες υπηρεσίες για τη διαχείριση αποβλήτων	0	1	1	0	0	0	0	1	1	1	5
72	Επιστημονική έρευνα και ανάπτυξη	0	1	1	0	0	0	0	1	1	1	5
99	Δραστηριότητες ετερόδικων οργανισμών και φορέων	0	1	0	0	0	0	0	0	0	0	3
09	Υποστηρικτικές δραστηριότητες εξόρυξης	0	0	0	0	0	0	0	0	0	0	1
ΣΥΝΟΛΑ		1.358	6.610	2.795	2.115	1.687	875	1.607	4.528	3.154	2.825	27.554