



**ΥΠΟΥΡΓΕΙΟ ΕΡΓΑΣΙΑΣ, ΚΟΙΝΩΝΙΚΗΣ ΑΣΦΑΛΙΣΗΣ
ΚΑΙ ΚΟΙΝΩΝΙΚΗΣ ΑΛΛΗΛΕΓΓΥΗΣ**



Σώμα Επιθεώρησης Εργασίας

**ΕΚΘΕΣΗ ΠΕΠΡΑΓΜΕΝΩΝ Σ.Ε.Π.Ε.
ΕΤΟΥΣ 2015**

ΑΠΟΛΟΓΙΣΜΟΣ 2015 – ΠΡΟΓΡΑΜΜΑΤΙΣΜΟΣ 2016

Επιμέλεια, επιλογή και επεξεργασία κειμένων:

1. Για τη **Δ/ση Προγραμματισμού και Συντονισμού Ασφάλειας και Υγείας στην Εργασία:**
Παπαντωνόπουλος Γεώργιος, Τουφεκούλα Χρυσούλα, Οικονόμου Βασίλειος, Βαμβακά Ντανιέλα, Κορωναίος Γεώργιος και Λελοβίτη Αικατερίνη
2. Για τη **Δ/ση Προγραμματισμού και Συντονισμού Επιθεώρησης Εργασιακών Σχέσεων:**
Χιονίδης Θεόδωρος
3. Για την **Υπηρεσία Ειδικών Επιθεωρητών Εργασιακών Σχέσεων:**
Βαρσάμη Ευαγγελία και Γκουτζέλη Αναστασία
4. Για την **Υπηρεσία Ειδικών Επιθεωρητών Ασφάλειας και Υγείας στην Εργασία:**
Σερκεδάκης Αντώνιος, Μοσχόπουλος Φώτιος και Τσατσούλης Κωνσταντίνος
5. Για το **Τμήμα Υποστήριξης του Σ.ΕΠ.Ε.:**
Παπαδημητροπούλου Ιωάννα, Ταγκαλάκη Βασιλική και Φωτιάδης Πρόδρομος

Επεξεργασία και παρουσίαση Στατιστικών Στοιχείων:

Ντίκος Χρήστος
Χαλάτσης Σταύρος
Χιονίδης Θεόδωρος

Τελική επεξεργασία και διαμόρφωση της έκδοσης:

Σπυρόπουλος Βασίλειος

Η ετήσια έκθεση πεπραγμένων του Σ.ΕΠ.Ε. για το έτος 2015 είναι αναρτημένη στην ιστοσελίδα του Υπουργείου Εργασίας, Κοινωνικής Ασφάλισης και Κοινωνικής Αλληλεγγύης www.ypakp.gr

ΠΕΡΙΕΧΟΜΕΝΑ

Σελ.

ΠΡΩΤΟ ΜΕΡΟΣ**ΑΠΟΛΟΓΙΣΜΟΣ ΔΡΑΣΗΣ ΤΟΥ Σ.ΕΠ.Ε. ΓΙΑ ΤΟ ΕΤΟΣ 2015**

1

A. ΑΠΟΛΟΓΙΣΜΟΣ ΔΡΑΣΗΣ ΤΗΣ ΕΠΙΘΕΩΡΗΣΗΣ ΑΣΦΑΛΕΙΑΣ ΚΑΙ ΥΓΕΙΑΣ ΣΤΗΝ ΕΡΓΑΣΙΑ

1

1. ΕΛΕΓΚΤΙΚΟ ΕΡΓΟ

1

1.1 Γενικά στοιχεία ελέγχων-κυρώσεων 1

1

1.2 Στατιστικά στοιχεία εργατικών ατυχημάτων 8

8

1.2.1 Εργατικά ατυχήματα αναγγελθέντα στο Σ.ΕΠ.Ε. 8

8

1.2.2 Πορεία εργατικών ατυχημάτων σύμφωνα με τα στοιχεία του Ι.Κ.Α. 13

13

1.3 Προγράμματα στοχευμένων ελέγχων 14

14

1.3.1 Ετήσια Προγράμματα στοχευμένων ελέγχων 2015 18

18

1.3.1.1 Εκστρατεία για την πρόληψη των μυοσκελετικών παθήσεων των
εργαζομένων 18

18

1.3.2 Προγράμματα στοχευμένων ελέγχων Α΄ Εξαμήνου 2015 20

20

1.3.2.1 Έλεγχοι στα πλαίσια της εκστρατείας ενημέρωσης και ελέγχων
εφαρμογής της εργατικής νομοθεσίας για θέματα που αφορούν τα
άτομα με αναπηρία (ΑμεΑ) 20

20

1.3.3 Προγράμματα στοχευμένων ελέγχων Β΄ Εξαμήνου 2015 22

22

1.3.3.1 Έλεγχοι κατά τους θερινούς μήνες σε υπαίθριες εργασίες και σε
χώρους εργασίας με σημαντική θερμική καταπόνηση 22

22

2. ΕΝΗΜΕΡΩΤΙΚΗ ΔΡΑΣΤΗΡΙΟΤΗΤΑ ΕΠΙΘΕΩΡΗΣΗΣ ΑΣΦΑΛΕΙΑΣ ΚΑΙ ΥΓΕΙΑΣ ΣΤΗΝ ΕΡΓΑΣΙΑ

23

2.1 Ενημέρωση Κοινοβουλίου και συνδικαλιστικών φορέων και παροχή
πληροφόρησης σε θέματα Ασφάλειας και Υγείας στην Εργασία 23

23

2.2 Γενικές εκπαιδευτικές και ενημερωτικές δράσεις 23

23

2.3 Εκπαίδευση των Ειδικευόμενων Ιατρών Εργασίας 26

26

2.4 Δράσεις και συνέργειες με Ευρωπαϊκούς και άλλους διεθνείς φορείς 27

27

B. ΑΠΟΛΟΓΙΣΜΟΣ ΔΡΑΣΗΣ ΤΗΣ ΕΠΙΘΕΩΡΗΣΗΣ ΕΡΓΑΣΙΑΚΩΝ ΣΧΕΣΕΩΝ 28

<u>1. ΕΛΕΓΚΤΙΚΟ ΕΡΓΟ</u>	29
1.1 Γενικά	29
1.2 Έλεγχοι	31
1.3 Κυρώσεις	32
1.4 Συμφιλιωτικές Δράσεις (Εργατικές Διαφορές)	39
1.5 Κατάθεση Καταστάσεων Προσωπικού και Ωρών Εργασίας	44
1.6 Χορήγηση Αδειών Υπερωριακής Εργασίας	46
1.7 Χορήγηση Βιβλιαρίων Εργασίας Ανηλίκων	47
1.8 Καταγραφή Νέων Μορφών Εργασιακών Σχέσεων	48
1.9 Επιχειρησιακές Συμβάσεις	59
1.10 Αναγγελίες Ανασφάλιστων Εργαζομένων στο Ι.Κ.Α.	63
<u>2. ΣΥΓΚΡΙΤΙΚΑ ΣΤΑΤΙΣΤΙΚΑ ΣΤΟΙΧΕΙΑ ΠΟΥ ΑΦΟΡΟΥΝ ΣΤΗ ΔΡΑΣΤΗΡΙΟΤΗΤΑ ΤΩΝ ΥΠΗΡΕΣΙΩΝ ΕΠΙΘΕΩΡΗΣΗΣ ΕΡΓΑΣΙΑΚΩΝ ΣΧΕΣΕΩΝ ΤΑ ΤΕΛΕΥΤΑΙΑ ΕΤΗ</u>	64
2.1 Προγραμματισμένοι – Πραγματοποιηθέντες Έλεγχοι	64
2.2 Κυρώσεις	65
<u>3. ΑΝΑΣΦΑΛΙΣΤΗ ΕΡΓΑΣΙΑ & ΑΔΗΛΩΤΗ ΕΡΓΑΣΙΑ - ΚΟΙΝΟΙ ΕΛΕΓΧΟΙ Σ.Ε.Π.Ε. – Ε.ΥΠ.Ε.Α.</u>	67
<u>4. ΙΣΗ ΜΕΤΑΧΕΙΡΙΣΗ (Ν. 3304/2005 & 3896/3010)</u>	82
4.1 Σεξουαλική Παρενόχληση	82
4.2 Ισότητα	83
<u>5. ΑΠΟΣΠΑΣΗ ΕΡΓΑΖΟΜΕΝΩΝ ΣΥΜΦΩΝΑ ΜΕ ΤΟ Π.Δ. 219/2000</u>	87
<u>6. ΕΣΩΤΕΡΙΚΗ ΟΡΓΑΝΩΣΗ ΚΑΙ ΛΕΙΤΟΥΡΓΙΑ ΤΗΣ ΔΙΕΥΘΥΝΣΗΣ ΠΡΟΓΡΑΜΜΑΤΙΣΜΟΥ ΚΑΙ</u>	92

ΣΥΝΤΟΝΙΣΜΟΥ ΕΠΙΘΕΩΡΗΣΗΣ ΕΡΓΑΣΙΑΚΩΝ ΣΧΕΣΕΩΝ

6.1	Έλεγκτικό έργο	92
6.2	Συντονισμός Περιφερειακών Υπηρεσιών	93
6.3	Ημερίδες - Άλλες Δραστηριότητες	94

Γ. ΑΠΟΛΟΓΙΣΜΟΣ ΔΡΑΣΗΣ ΤΗΣ ΥΠΗΡΕΣΙΑΣ ΕΙΔΙΚΩΝ ΕΠΙΘΕΩΡΗΤΩΝ ΕΡΓΑΣΙΑΣ 95**1. ΑΠΟΛΟΓΙΣΜΟΣ ΔΡΑΣΗΣ ΕΙΔΙΚΩΝ ΕΠΙΘΕΩΡΗΤΩΝ ΕΡΓΑΣΙΑΚΩΝ ΣΧΕΣΕΩΝ 95**

1.1	Έλεγχος των χώρων εργασίας	95
1.2	Επιβληθείσες κυρώσεις	98
1.2.1	Διοικητικές κυρώσεις (Πρόστιμα)	98
1.3	Ανατιθέμενο έργο από τον Υφυπουργό Εργασίας και τον Ειδικό Γραμματέα του Σ.ΕΠ.Ε.	99

2. ΑΠΟΛΟΓΙΣΜΟΣ ΔΡΑΣΗΣ ΕΙΔΙΚΩΝ ΕΠΙΘΕΩΡΗΤΩΝ ΑΣΦΑΛΕΙΑΣ ΚΑΙ ΥΓΕΙΑΣ ΣΤΗΝ ΕΡΓΑΣΙΑ 100

2.1	Έλεγχος των χώρων εργασίας	100
2.2	Ενημερωτικό - συμβουλευτικό έργο	105
2.3	Συνδρομή σε τοπικές υπηρεσίες - Εσωτερικός έλεγχος Υπηρεσιών του Σ.ΕΠ.Ε.	106
2.4	Ανατιθέμενο έργο από τον Ειδικό Γραμματέα και άλλες δράσεις	106

3. ΑΠΟΛΟΓΙΣΜΟΣ ΚΟΙΝΗΣ ΔΡΑΣΗΣ ΕΙΔΙΚΩΝ ΕΠΙΘΕΩΡΗΤΩΝ ΕΡΓΑΣΙΑΚΩΝ ΣΧΕΣΕΩΝ & ΕΙΔΙΚΩΝ ΕΠΙΘΕΩΡΗΤΩΝ ΑΣΦΑΛΕΙΑΣ ΚΑΙ ΥΓΕΙΑΣ ΣΤΗΝ ΕΡΓΑΣΙΑ 108

3.1	Έλεγχοι σε Ι.Γ.Ε.Ε. και Ε.Π.Α.	108
3.2	Συμμετοχή στις εργασίες της ad hoc ομάδας εργασίας για το Πληροφοριακό Σύστημα Σ.ΕΠ.Ε.-Ο.Α.Ε.Δ.-ΙΚΑ_ΕΤΑΜ «ΕΡΓΑΝΗ»	108
3.3	Συμμετοχή σε Επιτροπές και Ομάδες Εργασίας	113
3.4	Άλλες δραστηριότητες	114

Δ. ΑΠΟΛΟΓΙΣΜΟΣ ΔΡΑΣΗΣ ΤΟΥ ΤΜΗΜΑΤΟΣ ΥΠΟΣΤΗΡΙΞΗΣ ΤΟΥ Σ.ΕΠ.Ε.	115
1. Διάρθρωση του Σ.ΕΠ.Ε.	115
2. Στελέχωση του Σ.ΕΠ.Ε.	116
3. Θέματα Προσωπικού.....	116
4. Τήρηση στοιχείων Προσωπικού.....	117
5. Απαντήσεις σε Ερωτήσεις Βουλευτών, Εργατικών Κέντρων και άλλων φορέων - Αποστολή κλήσεων προσφυγών και δικαστικών αποφάσεων	117
6. Συμμετοχή σε Επιτροπές, Συμβούλια και Συλλογικά Όργανα της Διοίκησης	117
7. Υλοποίηση συγχρηματοδοτούμενων προγραμμάτων στο πλαίσιο του ΕΣΠΑ	118
8. Οικονομική διαχείριση – Υλοποίηση του Προϋπολογισμού έτους 2015	119
9. Σχετικά με θέματα Τεχνικής Υποστήριξης	120
10. Σχετικά με θέματα Τηλεφωνικής Γραμμής Καταγγελιών 15512	120

ΔΕΥΤΕΡΟ ΜΕΡΟΣ**ΠΡΟΓΡΑΜΜΑΤΙΣΜΟΣ ΔΡΑΣΗΣ ΤΟΥ Σ.Ε.Π.Ε. ΓΙΑ ΤΟ ΕΤΟΣ 2016** 121**A. ΠΡΟΓΡΑΜΜΑΤΙΣΜΟΣ ΔΡΑΣΗΣ ΤΗΣ ΕΠΙΘΕΩΡΗΣΗΣ ΑΣΦΑΛΕΙΑΣ & ΥΓΕΙΑΣ ΣΤΗΝ ΕΡΓΑΣΙΑ** 121**1. ΕΛΕΓΚΤΙΚΟ ΕΡΓΟ** 121

1.1 Γενικά 121

1.2 Ειδικά προγράμματα στοχευμένων ελέγχων 2016 123

1.2.1 Προγράμματα στοχευμένων ελέγχων ετήσιας διάρκειας 123

1.2.1.1 Έλεγχοι σε επιλεγμένες δραστηριότητες της Βιομηχανίας Τροφίμων και Ποτών 123

1.2.1.2 Έλεγχοι σε οικοδομικές και τεχνικές εργασίες μικρής κλίμακας σε ύψος 123

1.2.2 Προγράμματα στοχευμένων ελέγχων Α΄ Εξαμήνου 2016 124

1.2.2.1 Έλεγχοι σε τυπογραφεία και συναφείς δραστηριότητες 124

1.2.3 Προγράμματα στοχευμένων ελέγχων Β΄ Εξαμήνου 2016 125

1.2.3.1 Έλεγχοι κατά τους θερινούς μήνες σε υπαίθριες εργασίες και σε χώρους εργασίας με σημαντική θερμική καταπόνηση 125

2. ΕΝΗΜΕΡΩΤΙΚΟ-ΕΚΠΑΙΔΕΥΤΙΚΟ ΕΡΓΟ 125**B. ΠΡΟΓΡΑΜΜΑΤΙΣΜΟΣ ΔΡΑΣΗΣ ΤΗΣ ΕΠΙΘΕΩΡΗΣΗΣ ΕΡΓΑΣΙΑΚΩΝ ΣΧΕΣΕΩΝ** 126**Γ. ΠΡΟΓΡΑΜΜΑΤΙΣΜΟΣ ΔΡΑΣΗΣ ΤΗΣ ΥΠΗΡΕΣΙΑΣ ΕΙΔΙΚΩΝ ΕΠΙΘΕΩΡΗΤΩΝ ΕΡΓΑΣΙΑΣ** 133**1. ΠΡΟΓΡΑΜΜΑΤΙΣΜΟΣ ΔΡΑΣΗΣ ΕΙΔΙΚΩΝ ΕΠΙΘΕΩΡΗΤΩΝ ΕΡΓΑΣΙΑΚΩΝ ΣΧΕΣΕΩΝ** 133

1.1 Εσωτερικός έλεγχος των υπηρεσιών του Σ.Ε.Π.Ε. (Διευθύνσεις και Τμήματα Επιθεώρησης Εργασιακών Σχέσεων) 133

1.2 Έλεγχοι σε χώρους εργασίας 133

1.3 Εκτέλεση κάθε έργου που θα ανατεθεί από την πολιτική ηγεσία (ομάδες εργασίας, προκαταρκτικές εξετάσεις, Ε.Δ.Ε. κ.λπ.)	135
---	-----

2. ΠΡΟΓΡΑΜΜΑΤΙΣΜΟΣ ΔΡΑΣΗΣ ΕΙΔΙΚΩΝ ΕΠΙΘ/ΤΩΝ ΑΣΦΑΛΕΙΑΣ & ΥΓΕΙΑΣ ΣΤΗΝ ΕΡΓΑΣΙΑ 136

2.1 Έλεγχοι σε χώρους εργασίας	136
2.2 Εσωτερικός Έλεγχος Υπηρεσιών του Σ.Ε.Π.Ε. (Τμήματα Επιθεώρησης Ασφάλειας και Υγείας στην Εργασία)	138
2.3 Άλλες δραστηριότητες	138
2.3.1 Έλεγχοι σε υπό σύσταση Ι.Γ.Ε.Ε. και Ε.Π.Α.	138
2.3.2 Κοινές Δράσεις	138
2.4 Εκτέλεση κάθε άλλου έργου που θα ανατεθεί από τον Ειδικό Γραμματέα του Σ.Ε.Π.Ε. (προκαταρκτικές εξετάσεις, Ε.Δ.Ε. κ.λπ.)	138

Δ. ΠΡΟΓΡΑΜΜΑΤΙΣΜΟΣ ΔΡΑΣΗΣ ΤΟΥ ΤΜΗΜΑΤΟΣ ΥΠΟΣΤΗΡΙΞΗΣ ΤΟΥ Σ.Ε.Π.Ε. 139

ΤΡΙΤΟ ΜΕΡΟΣ

<u>ΣΥΜΒΟΥΛΙΟ ΚΟΙΝΩΝΙΚΟΥ ΕΛΕΓΧΟΥ ΕΠΙΘΕΩΡΗΣΗΣ ΕΡΓΑΣΙΑΣ (Σ.Κ.Ε.Ε.Ε.)</u>	140
--	------------

ΤΕΤΑΡΤΟ ΜΕΡΟΣ

<u>ΠΑΡΑΡΤΗΜΑΤΑ</u>	141
---------------------------	------------

ΠΑΡΑΡΤΗΜΑ Ι : ΠΙΝΑΚΕΣ ΚΑΙ ΔΙΑΓΡΑΜΜΑΤΑ ΠΟΥ ΑΦΟΡΟΥΝ ΣΤΗ ΔΡΑΣΤΗΡΙΟΤΗΤΑ ΤΩΝ ΥΠΗΡΕΣΙΩΝ ΕΠΙΘΕΩΡΗΣΗΣ ΑΣΦΑΛΕΙΑΣ ΚΑΙ ΥΓΕΙΑΣ ΣΤΗΝ ΕΡΓΑΣΙΑ ΤΟ ΕΤΟΣ 2015 (Βλέπε σελίδα VII)	141
ΠΑΡΑΡΤΗΜΑ ΙΙ : ΠΙΝΑΚΕΣ ΚΑΙ ΔΙΑΓΡΑΜΜΑΤΑ ΠΟΥ ΑΦΟΡΟΥΝ ΣΤΗ ΔΡΑΣΤΗΡΙΟΤΗΤΑ ΤΩΝ ΥΠΗΡΕΣΙΩΝ ΕΠΙΘΕΩΡΗΣΗΣ ΕΡΓΑΣΙΑΚΩΝ ΣΧΕΣΕΩΝ ΤΟ ΕΤΟΣ 2015 (Βλέπε σελίδα ΙΧ)	178

ΠΑΡΑΡΤΗΜΑ Ι**ΠΙΝΑΚΕΣ ΚΑΙ ΔΙΑΓΡΑΜΜΑΤΑ ΠΟΥ ΑΦΟΡΟΥΝ ΣΤΗ ΔΡΑΣΤΗΡΙΟΤΗΤΑ ΤΩΝ ΥΠΗΡΕΣΙΩΝ
ΕΠΙΘΕΩΡΗΣΗΣ ΑΣΦΑΛΕΙΑΣ ΚΑΙ ΥΓΕΙΑΣ ΣΤΗΝ ΕΡΓΑΣΙΑ ΤΟ ΕΤΟΣ 2015**

	ΘΕΜΑ	ΣΕΛΙΔΑ
Πίνακας T1	Έλεγχοι Υπηρεσιών Επιθεώρησης Ασφάλειας & Υγείας στην Εργασία	142
Διάγραμμα T1	Αριθμός Ελέγχων και Κυρώσεων των Υπηρεσιών Επιθεώρησης Ασφάλειας & Υγείας στην Εργασία ανά κλάδο οικονομικής δραστηριότητας	145
Πίνακας T2	Κυρώσεις από τις Υπηρεσίες Επιθεώρησης Ασφάλειας & Υγείας στην Εργασία	146
Πίνακας T3	Εργατικά ατυχήματα δηλωθέντα στο Ι.Κ.Α. και στο Υπουργείο Εργασίας....	149
Πίνακας T4	Εργατικά ατυχήματα αναγγελθέντα στο Σ.Ε.Π.Ε. ανά κλάδο οικονομικής δραστηριότητας	150
Πίνακας T5	Εργατικά ατυχήματα αναγγελθέντα στο Σ.Ε.Π.Ε. ανά κατηγορία (απόκλιση) ατυχήματος	153
Διάγραμμα T5	Κατανομή εργατικών ατυχημάτων αναγγελθέντων στο Σ.Ε.Π.Ε. ανά κατηγορία (απόκλιση) ατυχήματος	154
Πίνακας T6	Εργατικά ατυχήματα αναγγελθέντα στο Σ.Ε.Π.Ε. ανά κατηγορία (απόκλιση) ατυχήματος και κλάδο οικονομικής δραστηριότητας	155
Πίνακας T7	Θανατηφόρα εργατικά ατυχήματα δηλωθέντα στο Ι.Κ.Α. και στο Υπουργείο Εργασίας	158
Πίνακας T8	Θανατηφόρα εργατικά ατυχήματα αναγγελθέντα στο Σ.Ε.Π.Ε. ανά κλάδο οικονομικής δραστηριότητας	159
Πίνακας T9	Θανατηφόρα εργατικά ατυχήματα αναγγελθέντα στο Σ.Ε.Π.Ε. ανά κατηγορία (απόκλιση) ατυχήματος	160
Διάγραμμα T9	Θανατηφόρα εργατικά ατυχήματα αναγγελθέντα στο Σ.Ε.Π.Ε. ανά κατηγορία (απόκλιση) ατυχήματος	161
Πίνακας T10	Θανατηφόρα εργατικά ατυχήματα αναγγελθέντα στο Σ.Ε.Π.Ε. ανά κατηγορία (απόκλιση) ατυχήματος και κλάδο οικονομικής Δραστ/τητας ...	162
Πίνακας T11	Θανατηφόρα εργατικά ατυχήματα αναγγελθέντα στο Σ.Ε.Π.Ε. ανά υλικό παράγοντα που συνδέεται με το ατύχημα	163
Διάγραμμα T11	Θανατηφόρα εργατικά ατυχήματα αναγγελθέντα στο Σ.Ε.Π.Ε. ανά υλικό παράγοντα που συνδέεται με το ατύχημα	164
Πίνακας T12	Θανατηφόρα εργατικά ατυχήματα αναγγελθέντα στο Σ.Ε.Π.Ε. ανά ηλικία θανόντα	165
Διάγραμμα T12	Θανατηφόρα εργατικά ατυχήματα αναγγελθέντα στο Σ.Ε.Π.Ε. ανά ηλικία θανόντα	166
Πίνακας T13	Θανατηφόρα εργατικά ατυχήματα αναγγελθέντα στο Σ.Ε.Π.Ε. ανά κλάδο και κατηγορία ηλικιών	167
Πίνακας T14	Θανατηφόρα εργατικά ατυχήματα αναγγελθέντα στο Σ.Ε.Π.Ε. ανά επάγγελμα και κατηγορία ηλικιών	168

	ΘΕΜΑ	ΣΕΛΙΔΑ
Πίνακας T15	Θανατηφόρα εργατικά ατυχήματα αναγγελθέντα στο Σ.Ε.Π.Ε. ανά μήνα	169
Διάγραμμα T15	Θανατηφόρα εργατικά ατυχήματα αναγγελθέντα στο Σ.Ε.Π.Ε. ανά μήνα	170
Πίνακας T16	Θανατηφόρα εργατικά ατυχήματα αναγγελθέντα στο Σ.Ε.Π.Ε. ανά ώρα	171
Διάγραμμα T16	Θανατηφόρα εργατικά ατυχήματα αναγγελθέντα στο Σ.Ε.Π.Ε. ανά ώρα	172
Πίνακας T17	Θανατηφόρα εργατικά ατυχήματα αναγγελθέντα στο Σ.Ε.Π.Ε. ανά εθνικότητα του θανόντα	173
Πίνακας T18	Θανατηφόρα εργατικά ατυχήματα που αναγγέλθηκαν ανά Περιφερειακή Διεύθυνση Ε.Α.Υ.Ε. (Π.Δ.Ε.Α.Υ.Ε.)	174
Διάγραμμα T18	Θανατηφόρα εργατικά ατυχήματα που αναγγέλθηκαν ανά Περιφερειακή Διεύθυνση Ε.Α.Υ.Ε. (Π.Δ.Ε.Α.Υ.Ε.)	175
Πίνακας T19	Προγραμματισμός Ελέγχων Επιθ/σης Ασφάλειας & Υγείας στην Εργασία για το έτος 2016 ανά Δ/ση και κλάδο οικονομικής Δραστηριότητας	176

ΠΑΡΑΡΤΗΜΑ ΙΙ**ΠΙΝΑΚΕΣ ΚΑΙ ΔΙΑΓΡΑΜΜΑΤΑ ΠΟΥ ΑΦΟΡΟΥΝ ΣΤΗ ΔΡΑΣΤΗΡΙΟΤΗΤΑ ΤΩΝ ΥΠΗΡΕΣΙΩΝ
ΕΠΙΘΕΩΡΗΣΗΣ ΕΡΓΑΣΙΑΚΩΝ ΣΧΕΣΕΩΝ ΤΟ ΕΤΟΣ 2015**

	ΘΕΜΑ	ΣΕΛΙΔΑ
Πίνακας Κ1	Έλεγχοι Υπηρεσιών Επιθεώρησης Εργασιακών Σχέσεων	179
Πίνακας Κ2	Κυρώσεις Υπηρεσιών Επιθεώρησης Εργασιακών Σχέσεων	182
Πίνακας Κ3	Μηνύσεις/Μηνυτήριες αναφορές Υπηρεσιών Επιθεώρησης Εργασιακών Σχέσεων	185
Πίνακας Κ4	Πρόστιμα Υπηρεσιών Επιθεώρησης Εργασιακών Σχέσεων	189
Πίνακας Κ5	Εργατικές διαφορές	193
Πίνακας Κ6	Καταστάσεις προσωπικού	197
Πίνακας Κ7	Γνωστοποιήσεις υπερωριακής απασχόλησης και Άδειες Κυριακάτικης εργασίας	202
Πίνακας Κ8	Νέες Προσλήψεις ανά είδος σύμβασης εργασίας	206
Πίνακας Κ9	Αναγγελίες στο Ι.Κ.Α. ανασφάλιστων εργαζομένων	209
Πίνακας Κ10	Προγραμματισμός Ελέγχων Επιθεώρησης Εργασιακών Σχέσεων για το έτος 2016 ανά Τμήμα	210
Πίνακας Κ11	Προγραμματισμός Ελέγχων Επιθεώρησης Εργασιακών Σχέσεων για το έτος 2016 ανά Διεύθυνση	212
Πίνακας Κ12	Προγραμματισμός Ελέγχων Επιθεώρησης Εργασιακών Σχέσεων για το έτος 2016 ανά Δ/νση και κλάδο οικονομικής δραστηριότητας	213

ΠΡΩΤΟ ΜΕΡΟΣ

ΑΠΟΛΟΓΙΣΜΟΣ ΔΡΑΣΗΣ ΤΟΥ Σ.ΕΠ.Ε. ΓΙΑ ΤΟ ΕΤΟΣ 2015

A. ΑΠΟΛΟΓΙΣΜΟΣ ΔΡΑΣΗΣ ΤΗΣ ΕΠΙΘΕΩΡΗΣΗΣ ΑΣΦΑΛΕΙΑΣ & ΥΓΕΙΑΣ ΣΤΗΝ ΕΡΓΑΣΙΑ

Απολογισμός δράσης των Περιφερειακών Υπηρεσιών Επιθεώρησης Ασφάλειας και Υγείας στην Εργασία και της Δ/σης Προγραμματισμού και Συντονισμού Επιθεώρησης Ασφάλειας και Υγείας στην Εργασία της Κεντρικής Υπηρεσίας του Σ.ΕΠ.Ε.

Ο σκοπός της Επιθεώρησης Ασφάλειας και Υγείας στην Εργασία (Α.Υ.Ε.) του Σ.ΕΠ.Ε. είναι η εξασφάλιση υψηλού επιπέδου προστασίας της υγείας και ασφάλειας των εργαζομένων, μέσω της βελτίωσης των συνθηκών εργασίας και του εργασιακού περιβάλλοντος, της πρόληψης και μείωσης των εργατικών ατυχημάτων και των επαγγελματικών ασθενειών και της προώθησης μέτρων προστασίας και προαγωγής της υγείας των εργαζομένων, σύμφωνα και με τον ορισμό της Παγκόσμιας Οργάνωσης Υγείας. Στο πλαίσιο αυτό, οι Επιθεωρητές Ασφάλειας και Υγείας στην Εργασία διενεργούν καθημερινά ελέγχους και παράλληλα ασκούν ενημερωτική και συμβουλευτική δραστηριότητα για θέματα ασφάλειας και υγείας στην εργασία.

1. ΕΛΕΓΚΤΙΚΟ ΕΡΓΟ

1.1 Γενικά στοιχεία ελέγχων - κυρώσεων

Η διενέργεια ελέγχων στο πλαίσιο της επίβλεψης εφαρμογής της εργατικής νομοθεσίας για την ασφάλεια και υγεία στην εργασία, αποτελεί τη βασικότερη αρμοδιότητα των Υπηρεσιών Επιθεώρησης Ασφάλειας και Υγείας στην Εργασία (Α.Υ.Ε.) του Σ.ΕΠ.Ε.. Κατά το έτος **2015** οι έλεγχοι πραγματοποιήθηκαν, όπως και κατά τα προηγούμενα έτη, με βάση το **ετήσιο πρόγραμμα δράσης** και τα **προγράμματα στοχευμένων ελέγχων** σε συγκεκριμένους κλάδους οικονομικής δραστηριότητας, για την κατάρτιση των οποίων ελήφθησαν υπόψη τα συμπεράσματα από την επεξεργασία των στατιστικών δεδομένων που αφορούν τα εργατικά ατυχήματα, την παραβατικότητα των επιχειρήσεων ανά κλάδο δραστηριότητας, τις μεταβολές στις μορφές εργασίας στον τομέα της τεχνολογίας και των μεθόδων παραγωγής, καθώς και προτάσεις των Περιφερειακών Υπηρεσιών Επιθεώρησης Α.Υ.Ε..

Στο πλαίσιο της ελεγκτικής τους δραστηριότητας, οι Επιθεωρήσεις Α.Υ.Ε., συνοπτικά:

- διεξήγαγαν **24.572** ελέγχους
- επέβαλαν συνολικά **1.878** κυρώσεις, στις οποίες περιλαμβάνονται **627** μηνύσεις - μηνυτήριες αναφορές, **259** διακοπές εργασιών και **992** πράξεις προστίμου συνολικού ύψους **4.036.314** Ευρώ και
- διερεύνησαν τις αιτίες **5.930** εργατικών ατυχημάτων, εκ των οποίων τα **67** ήταν θανατηφόρα.

Ο αριθμός των ελέγχων που πραγματοποιήθηκαν κατά το **2015** υπερέβη κατά **8,30%** το στόχο που είχε τεθεί με το ετήσιο πρόγραμμα δράσης και ο οποίος στόχος υπολειπόταν του αντίστοιχου μεγέθους του 2014, λόγω **της μείωσης του αριθμού των υπηρετούντων Επιθεωρητών**. Κατά την τελευταία τριετία η δραστηριότητα των Επιθεωρήσεων Α.Υ.Ε. παρουσιάζεται ως ακολούθως:

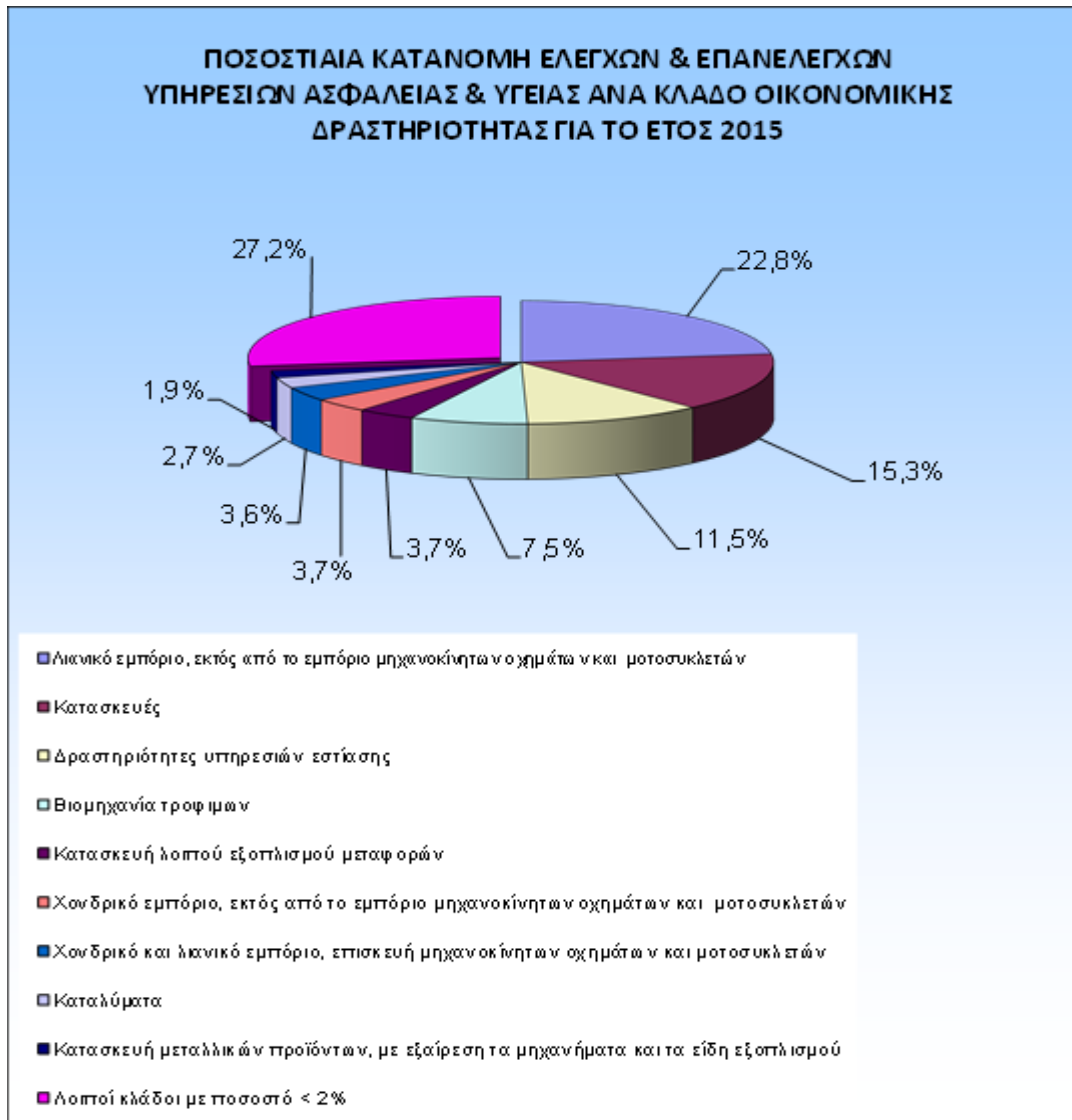
ΠΙΝΑΚΑΣ 1

ΕΛΕΓΚΤΙΚΗ ΔΡΑΣΗ	2013		2014		2015	
Έλεγχοι	27.707		26.773		24.572	
Μηνυτήριες αναφορές - Μηνύσεις	602	1.825	567	2.101	627	1.878
Διακοπές εργασιών	359		298		259	
Επιβληθέντα πρόστιμα	864		1.236		992	
Ποσά (σε €)	2.499.980		5.227.463		4.036.314	
Αναγγελθέντα εργατικά ατυχήματα	5.126		5.497		5.930	
Θανατηφόρα εργατικά ατυχήματα (συνολικά)	67		63		67	
Θανατηφόρα εργατικά ατυχήματα με παθολογικά αίτια (παθολογικά)	25		25		33	

Πέραν των ανωτέρω, το **2015** συνεχίστηκε η δράση της Επιθεώρησης Α.Υ.Ε. κατά της **αδήλωτης εργασίας** και στο πλαίσιο αυτό διενεργήθηκαν, σε όλους τους τομείς και επί μέρους κλάδους της οικονομικής δραστηριότητας, **3.922** έλεγχοι (έναντι **4.836** το 2014), κυρίως παράλληλα και συνδυαστικά με αντίστοιχους ελέγχους για θέματα Α.Υ.Ε., αλλά και αυτοτελώς. Αναφορικά με τις κυρώσεις, επιβλήθηκαν σε **124** επιχειρήσεις **180** πρόστιμα κατά δέσμια αρμοδιότητα για αντίστοιχο αριθμό αδήλων εργαζόμενων συνολικού ύψους **1.864.641,26** Ευρώ (ποσοστό **46,2%** επί του συνολικού ποσού των προστίμων).

Στη συνέχεια, παρουσιάζονται αναλυτικά στοιχεία για την ελεγκτική δραστηριότητα της Επιθεώρησης Ασφάλειας και Υγείας στην Εργασία του Σ.ΕΠ.Ε. για το έτος **2015**.

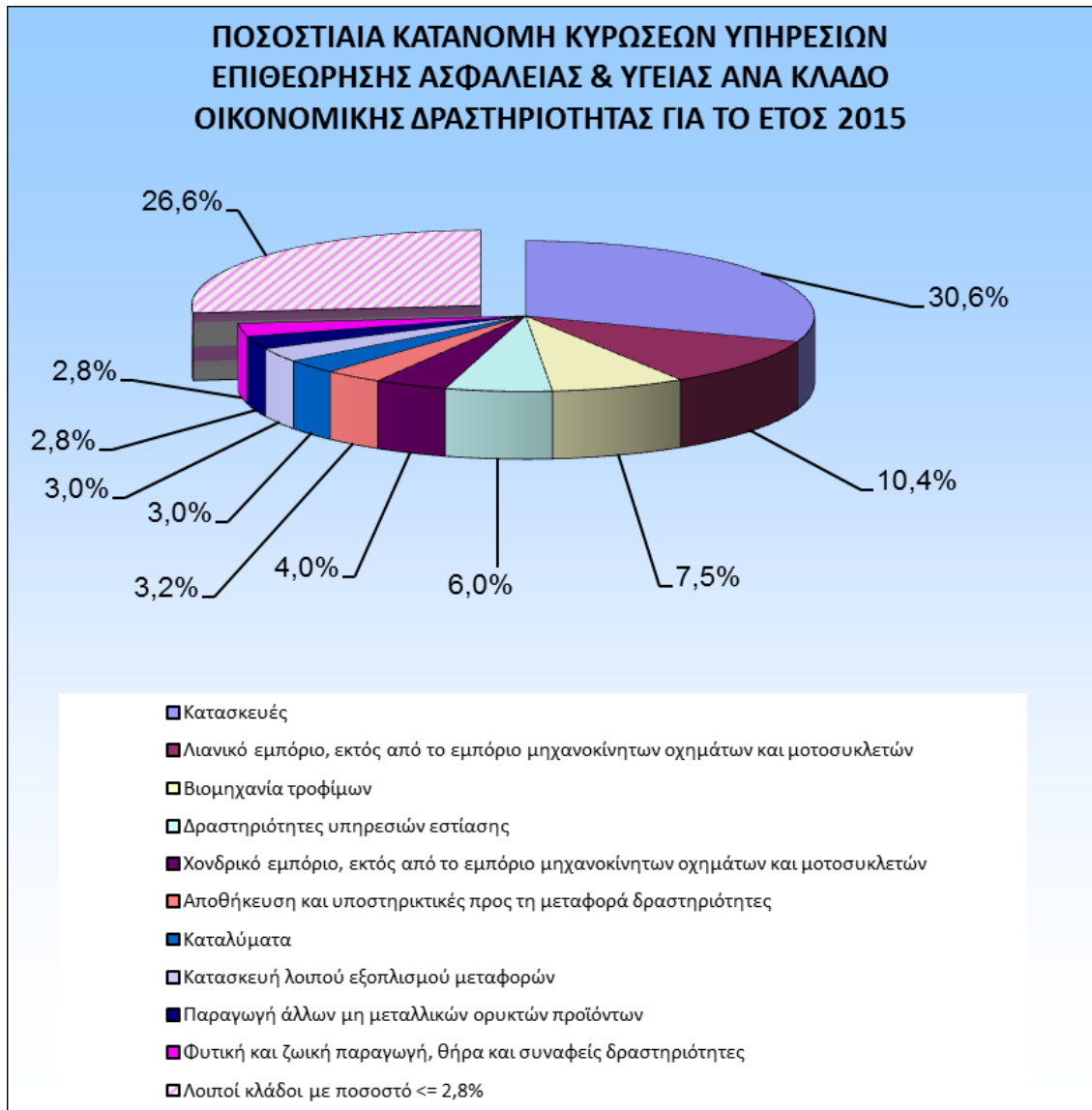
- Στο **Διάγραμμα 1** παρουσιάζεται η ποσοστιαία κατανομή του συνολικού αριθμού ελέγχων και επανελέγχων την Υπηρεσιών Επιθεώρησης Α.Υ.Ε. ανά κλάδο οικονομικής δραστηριότητας για το έτος **2015**.

ΔΙΑΓΡΑΜΜΑ 1

Σύμφωνα με το διάγραμμα, η ελεγκτική δράση της Επιθεώρησης Α.Υ.Ε. επικεντρώθηκε στον κλάδο του **λιανικού εμπορίου εκτός από το εμπόριο οχημάτων**, στον τομέα των **κατασκευών** και στον κλάδο των **υπηρεσιών εστίασης**, όπου και διενεργήθηκε η πλειονότητα των ελέγχων κατά το **2015**, με επί μέρους ποσοστά **22,8 %**, **15,3%** και **11,5%** αντίστοιχα, επί του συνόλου των ελέγχων. Σημειώνεται δε πως ο κλάδος των υπηρεσιών εστίασης απετέλεσε και βασικό στόχο της ελεγκτικής δράσης για την καταπολέμηση της αδήλωτης εργασίας.

Αναλυτικότερα στοιχεία για τον αριθμό ελέγχων και επανελέγχων για το έτος **2015** που αφορούν όλους τους τομείς οικονομικής δραστηριότητας παρουσιάζονται στον **Πίνακα T1** και στο **Διάγραμμα T1** του **Παραρτήματος Ι**.

- Στο **Διάγραμμα 2** παρουσιάζεται η ποσοστιαία κατανομή του συνολικού αριθμού κυρώσεων των υπηρεσιών Επιθεώρησης Α.Υ.Ε. ανά κλάδο οικονομικής δραστηριότητας για το έτος **2015**.

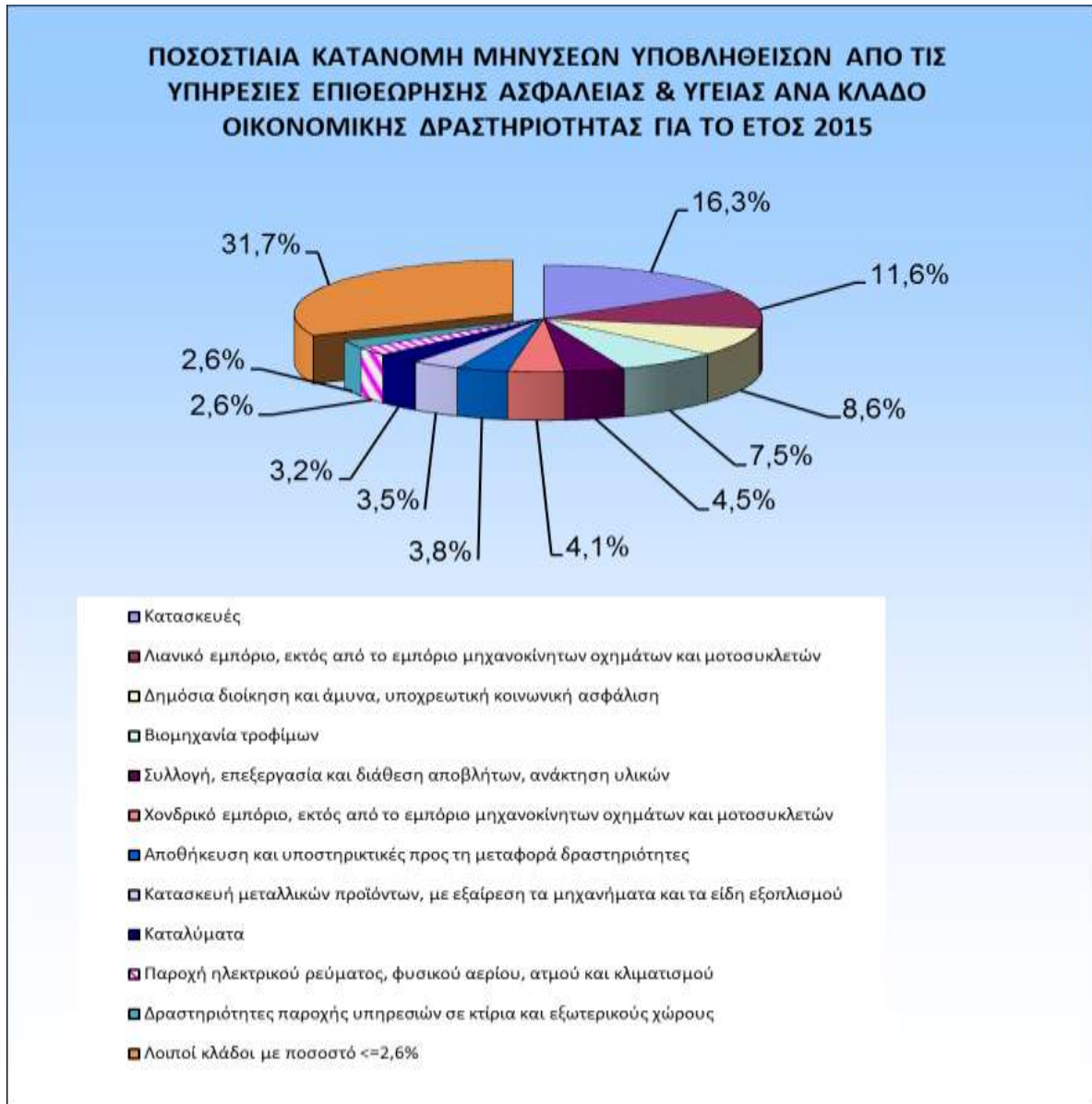
ΔΙΑΓΡΑΜΜΑ 2

Στον τομέα των **κατασκευών**, στον κλάδο του **λιανικού εμπορίου εκτός από το εμπόριο οχημάτων** και στον κλάδο των **βιομηχανιών τροφίμων** επιβλήθηκαν, κατά φθίνουσα αναλογία, οι περισσότερες κυρώσεις - όπως και κατά τα προηγούμενα τρία έτη - με επί μέρους ποσοστά επί του συνόλου **30,6%, 10,4% και 7,5%**, αντίστοιχα.

Το ποσοστό των κυρώσεων που αντιστοιχεί στον τομέα των κατασκευών είναι πάντοτε **μακράν το μεγαλύτερο**, παρά την περαιτέρω μείωση της οικοδομικής δραστηριότητας, ιδιαίτερα στον ιδιωτικό τομέα.

Περαιτέρω ανάλυση των κυρώσεων ανά κλάδο οικονομικής δραστηριότητας απεικονίζεται στα **Διαγράμματα 3, 4 και 5**.

- Στο **Διάγραμμα 3** απεικονίζεται η ποσοστιαία κατανομή των **μηνύσεων** και των **μηνυτήριων αναφορών** για τους κλάδους οικονομικής δραστηριότητας στους οποίους παρατηρείται η μεγαλύτερη συχνότητα υποβολής τους.

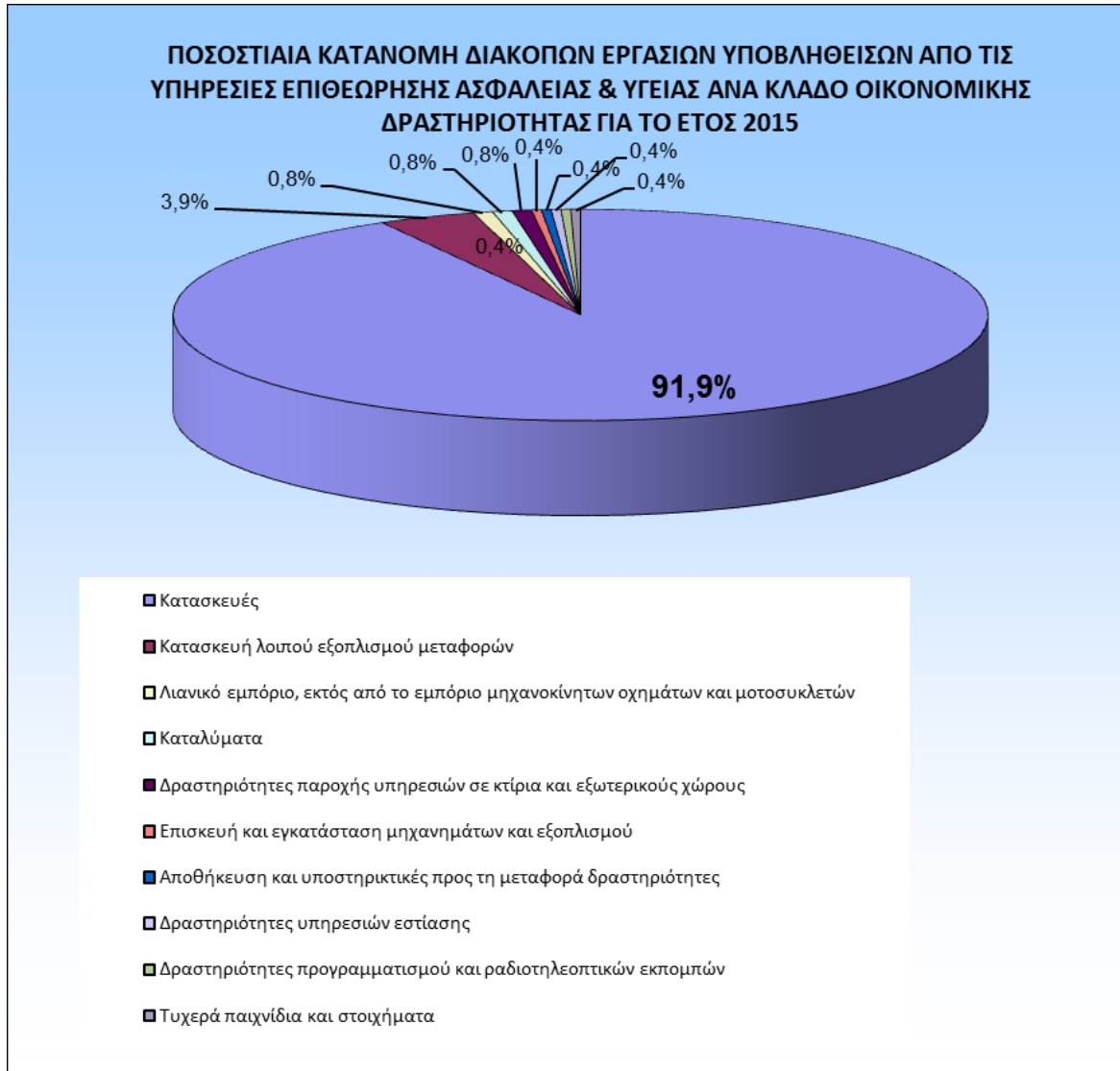
ΔΙΑΓΡΑΜΜΑ 3

Το μεγαλύτερο ποσοστό μηνύσεων και μηνυτήριων αναφορών που επιβλήθηκαν, αντιστοιχεί στον τομέα των **Κατασκευών** (με ποσοστό **16,3%**) και ακολουθούν ο κλάδος του **λιανικού εμπορίου εκτός οχημάτων** (**11,6%**) και ο κλάδος της **δημόσιας διοίκησης, άμυνας και υποχρεωτικής κοινωνικής ασφάλισης** (**8,6%**).

Οι δύο πρώτες δραστηριότητες κατείχαν τις ίδιες θέσεις με βάση τα επί μέρους ποσοστά τους και κατά το προηγούμενο έτος, ενώ η τρίτη δραστηριότητα εκτόπισε τον κλάδο της βιομηχανίας τροφίμων στην τέταρτη θέση της κατάταξης.

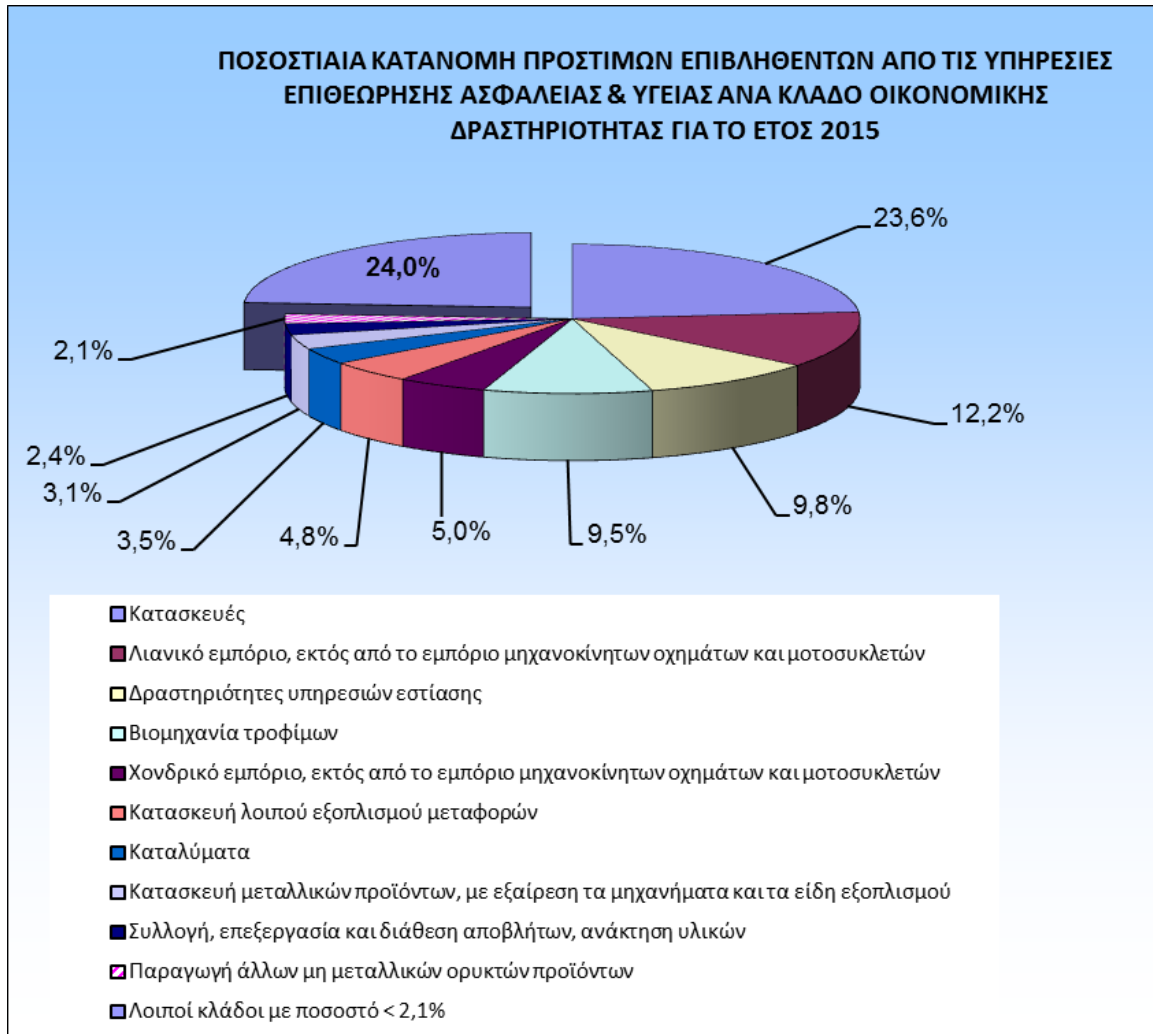
- Στο **Διάγραμμα 4** απεικονίζεται η ποσοστιαία κατανομή των **διακοπών εργασιών** ανά κλάδο οικονομικής δραστηριότητας.

ΔΙΑΓΡΑΜΜΑ 4



Η συντριπτική πλειονότητα των διακοπών εργασιών (**91,9%**), επιβάλλεται, σταθερά και διαχρονικά, στον **τομέα των κατασκευών**.

- Στο **Διάγραμμα 5** απεικονίζεται η ποσοστιαία κατανομή των επιβληθέντων προστίμων ανά κλάδο οικονομικής δραστηριότητας.

ΔΙΑΓΡΑΜΜΑ 5

Το μεγαλύτερο ποσοστό (**23,6%**) παρουσιάζει ο τομέας των **Κατασκευών** και ακολουθεί ο κλάδος του **Λιανικού Εμπορίου εκτός οχημάτων** (με **12,2%**) και ο κλάδος της **υπηρεσιών εστίασης** (με **9,8%**). Οι δύο πρώτες δραστηριότητες κατείχαν τις ίδιες θέσεις με βάση τα επί μέρους ποσοστά τους και κατά το προηγούμενο έτος, ενώ η τρίτη δραστηριότητα εκτόπισε τον κλάδο της βιομηχανίας τροφίμων στην τέταρτη θέση της κατάταξης.

Αναλυτικότερα στοιχεία για τις κυρώσεις που επιβλήθηκαν από τις υπηρεσίες Επιθεώρησης Α.Υ.Ε. κατά το έτος **2015** και αφορούν σε όλους τους κλάδους οικονομικής δραστηριότητας, παρουσιάζονται στον **Πίνακα T2** του Παραρτήματος Ι.

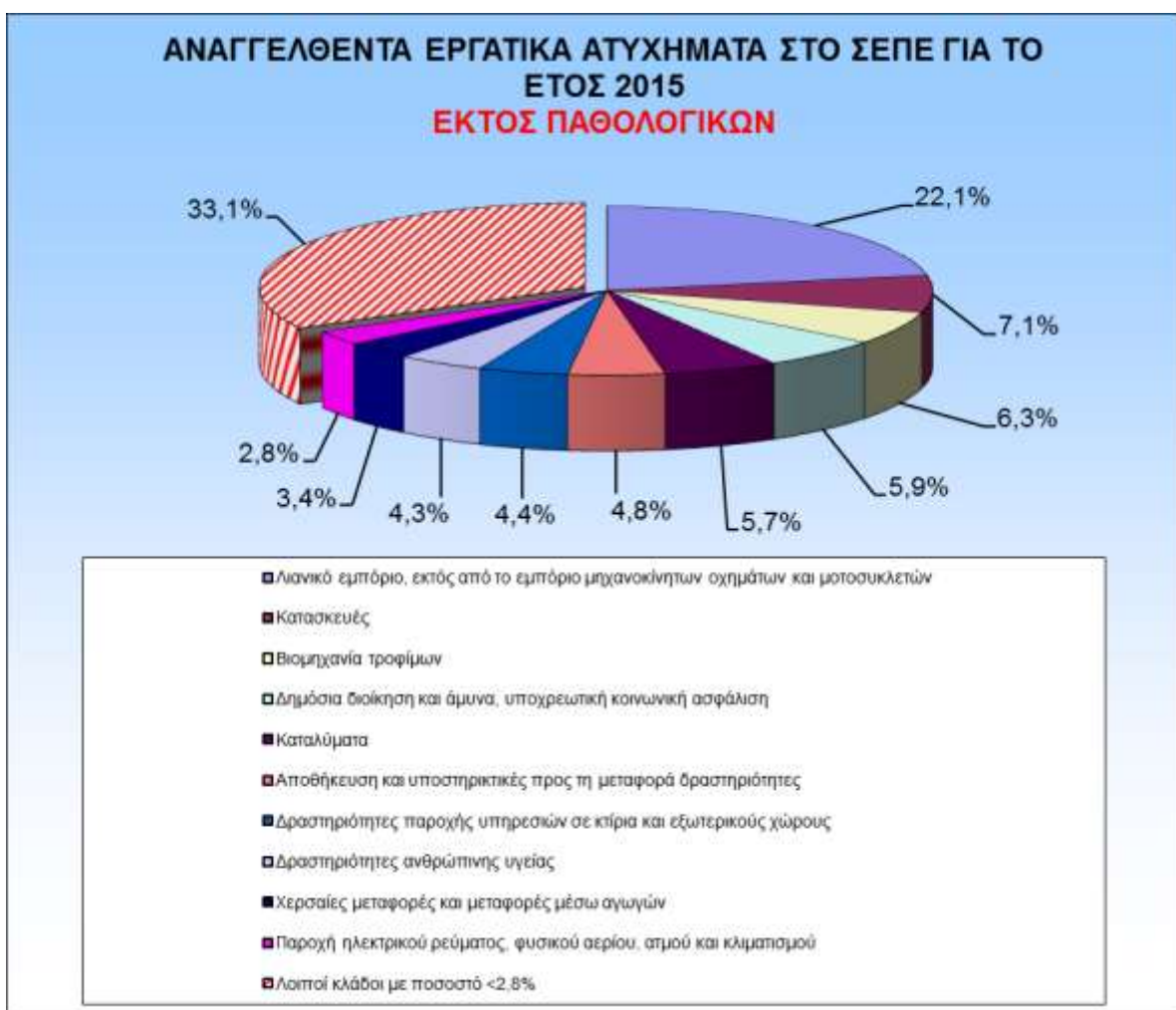
1.2 Στατιστικά στοιχεία εργατικών ατυχημάτων

1.2.1 Εργατικά ατυχήματα αναγγελλθέντα στο Σ.Ε.Π.Ε.

Όπως έχει αποτυπωθεί στον Πίνακα 1 ανωτέρω, το **2015** αναγγέλθηκαν **5.930** εργατικά ατυχήματα στις Υπηρεσίες Επιθεώρησης Α.Υ.Ε. του Σ.Ε.Π.Ε., έναντι **5.497** το **2014** και **5.203** το **2013**. Εκ των ανωτέρω, **34** ήταν θανατηφόρα μη οφειλόμενα σε παθολογικά αίτια, έναντι **38** και **42** που συνέβησαν κατά τα έτη **2014** και **2013**, αντίστοιχα. Σημειώθηκε για δεύτερο συνεχές έτος **αύξηση του αριθμού των ατυχημάτων** που δηλώνονται στο Σ.Ε.Π.Ε..

- Στο **Διάγραμμα 6** παρουσιάζεται η ποσοστιαία κατανομή του συνόλου των **εργατικών ατυχημάτων** που αναγγέλθηκαν στο Σ.Ε.Π.Ε. ανά κλάδο οικονομικής δραστηριότητας για το έτος **2015**.

ΔΙΑΓΡΑΜΜΑ 6



Από το ανωτέρω διάγραμμα φαίνεται πως τα μεγαλύτερα ποσοστά των εργατικών ατυχημάτων που αναγγέλθηκαν στο Σ.Ε.Π.Ε. αντιστοιχούν κατά σειρά στον κλάδο **του λιανικού εμπορίου εκτός οχημάτων (22,1%)**, στον τομέα **των κατασκευών (7,1%)** και στον κλάδο **της βιομηχανίας τροφίμων (6,3%)**.

Όπως έχει αναφερθεί και στην έκθεση πεπραγμένων του παρελθόντος έτους, η αύξηση του αριθμού των εργατικών ατυχημάτων που αναγγέλλονται στο Σ.Ε.Π.Ε. από το 2013 και εντεύθεν και ιδίως αυτών που είναι ήσσονος σημασίας ή τροχαίας ή παθολογικής αιτιολογίας, πρέπει να αποδοθεί κατά κύριο λόγο στη συνεχώς διευρυνόμενη απήχηση του Σώματος, λόγω της μηχανοργάνωσης των περιφερειακών υπηρεσιών και της αυξημένης δυνατότητάς τους για προγραμματισμένους ελέγχους. Για το έτος **2015**, οι κλάδοι οικονομικής δραστηριότητας που συνεισέφεραν κατά το μεγαλύτερο μέρος στην αύξηση των δηλωθέντων εργατικών ατυχημάτων ήταν, κατά σειρά, η **δημόσια διοίκηση**, η **άμυνα & υποχρεωτική κοινωνική ασφάλιση**, η **βιομηχανία τροφίμων**, η **αποθήκευση**, οι **χερσαίες μεταφορές** και τα **καταλύματα**, στους οποίους τα επιπλέον ατυχήματα που δηλώθηκαν σε σχέση με το 2014 και τα ποσοστά αύξησης ήταν, αντίστοιχα, **88 (+34,9%)**, **62 (+22,8%)**, **53 (+22,7%)**, **47 (+19,8%)** και **43 (+16,7%)**.

Στους **Πίνακες και στα Διαγράμματα T3-T17** του Παραρτήματος Ι αναλύονται τα στατιστικά στοιχεία των αναγγελθέντων εργατικών ατυχημάτων ανά κατηγορία και κλάδο οικονομικής δραστηριότητας. Επιπλέον, για τα **θανατηφόρα εργατικά ατυχήματα**, παρουσιάζονται στατιστικά στοιχεία αναφορικά με τον υλικό παράγοντα, την ηλικία του θανόντα, το μήνα και την ώρα του ατυχήματος καθώς και την εθνικότητα.

- Στο **Διάγραμμα 7** απεικονίζεται ο αριθμός των **θανατηφόρων εργατικών ατυχημάτων** που αναγγέλθηκαν στις υπηρεσίες Επιθεώρησης Ασφάλειας και Υγείας στην Εργασία του Σ.Ε.Π.Ε., κατά τα έτη **2000-2015**.

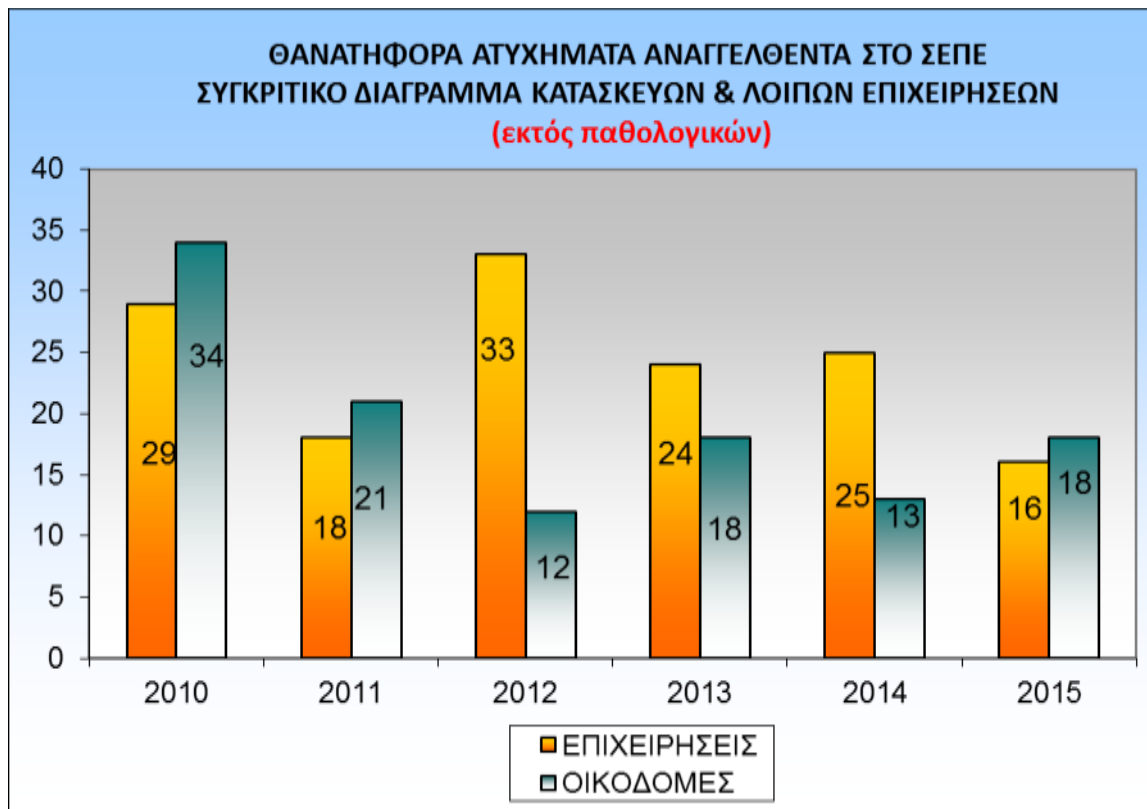
ΔΙΑΓΡΑΜΜΑ 7



Τα θανατηφόρα εργατικά ατυχήματα, σε απόλυτους αριθμούς, ανήλθαν σε **67** το **2015** έναντι **63** το **2014**, παρατηρείται δε ότι κατά την τελευταία τετραετία ο αριθμός τους είναι **της ίδιας τάξης μεγέθους** και δεν ακολουθεί την αυξητική τάση που σημειώνεται στο σύνολο των εργατικών ατυχημάτων.

- Στο **Διάγραμμα 8** απεικονίζεται ο αριθμός των θανατηφόρων εργατικών ατυχημάτων για τις κατασκευές και τις λοιπές επιχειρήσεις για τα έτη **2010-2015**.

ΔΙΑΓΡΑΜΜΑ 8

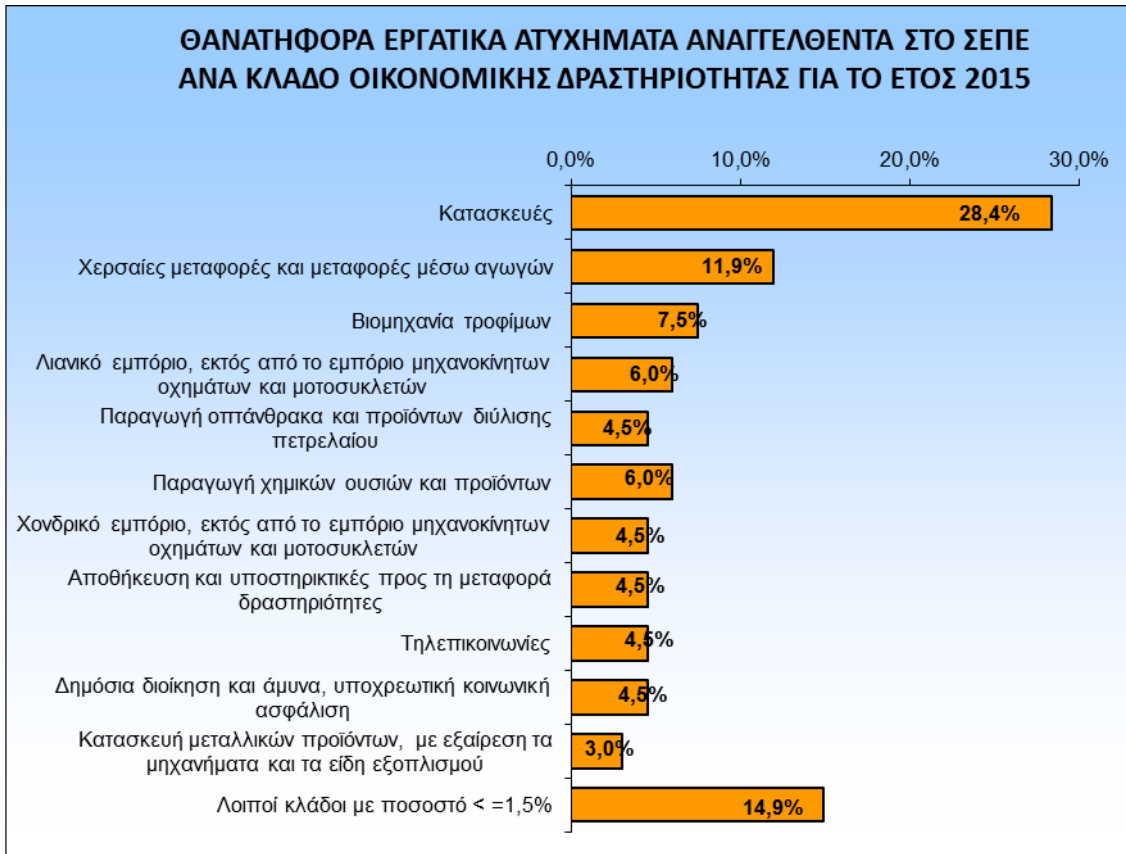


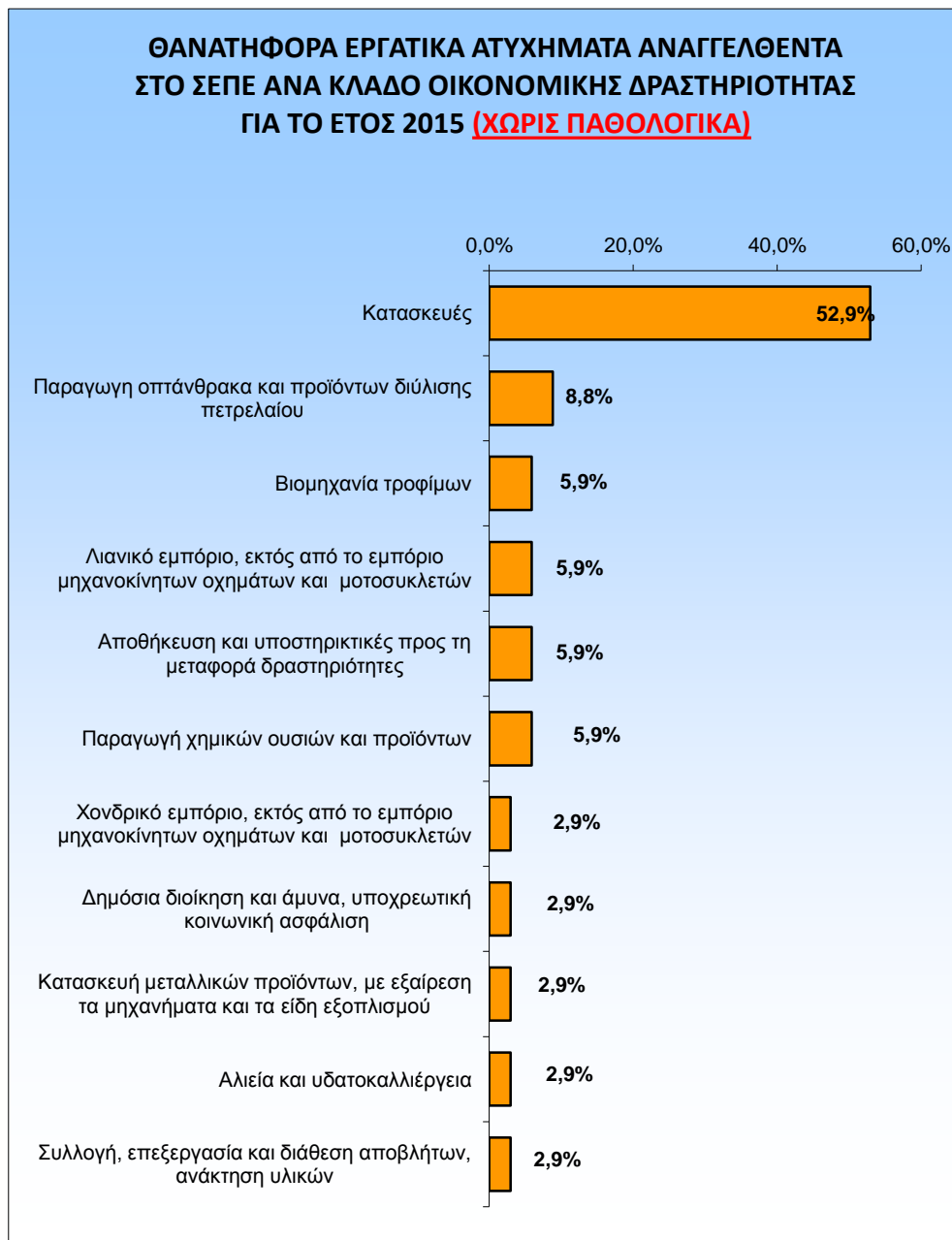
Σε απόλυτους αριθμούς, το **2015** συνέβησαν στον τομέα **των κατασκευών 18** θανατηφόρα ατυχήματα (χωρίς τα παθολογικά) έναντι **13** το 2014, **18** το 2013 και **12** το 2012, παρόλο που στο σύνολό τους τα ατυχήματα του τομέα που αναγγέλθηκαν στο Σ.Ε.Π.Ε. **μειώθηκαν κατά 5,5% το 2015 έναντι του 2014**.

Στους **υπόλοιπους κλάδους** εκτός των κατασκευών, ο αριθμός των θανατηφόρων εργατικών ατυχημάτων χωρίς τα παθολογικά μειώθηκε σημαντικά το 2015 σε σχέση με το 2014 (**16** έναντι **25**).

- Στα **Διαγράμματα 9 και 10** παρουσιάζονται τα **θανατηφόρα εργατικά ατυχήματα που αναγγέλθηκαν στο Σ.Ε.Π.Ε. το 2015 ανά κλάδο οικονομικής δραστηριότητας**, στο σύνολό τους και χωρίς τα παθολογικής αιτιολογίας, αντίστοιχα.

ΔΙΑΓΡΑΜΜΑ 9



ΔΙΑΓΡΑΜΜΑ 10

Όπως συμβαίνει διαχρονικά, τα θανατηφόρα ατυχήματα **στις κατασκευές** είναι αυτά με τη μεγαλύτερη συχνότητα, πολύ μεγαλύτερη από αυτή οποιουδήποτε άλλου κλάδου (**52,9%** επί του συνόλου, εξαιρουμένων αυτών με παθολογική αιτιολογία).

Αναλυτικότερα στοιχεία για τον αριθμό των θανατηφόρων εργατικών ατυχημάτων ανά κλάδο οικονομικής δραστηριότητας παρουσιάζονται στον **Πίνακα Τ8 του Παραρτήματος Ι**.

1.2.2 Πορεία εργατικών ατυχημάτων σύμφωνα με τα στοιχεία του Ι.Κ.Α.

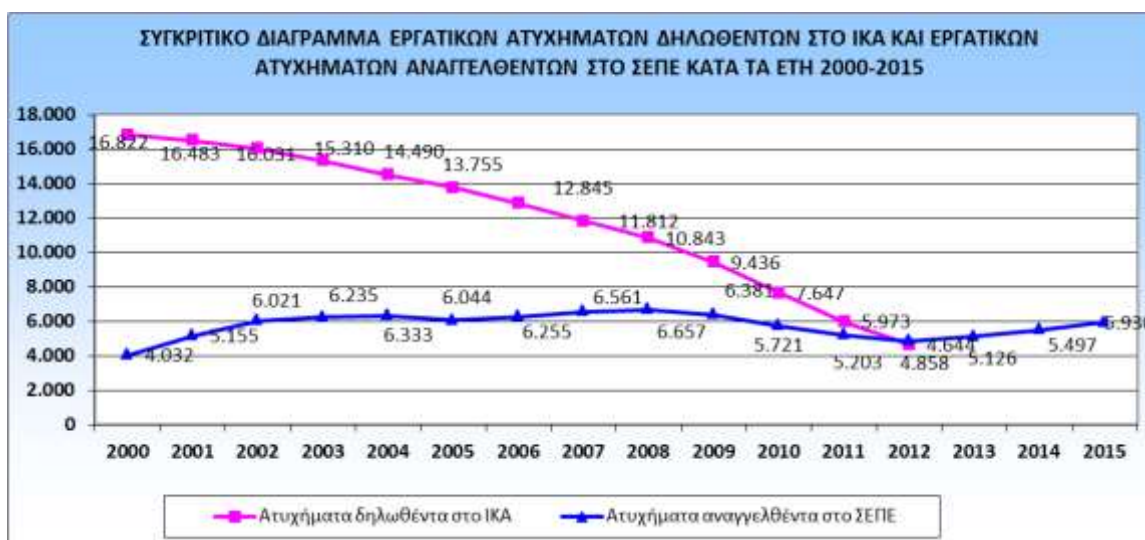
Από τα στατιστικά στοιχεία ατυχημάτων που δημοσιεύει κατ' έτος το Ι.Κ.Α., προκύπτει **συνεχής πτωτική πορεία** τόσο στο συνολικό **αριθμό ατυχημάτων**, όσο και στη **συχνότητα ατυχημάτων ανά 1.000 ασφαλισμένους του**. Επισημαίνεται ότι τα πιο πρόσφατα δημοσιευμένα στοιχεία του Ι.Κ.Α. αφορούν το έτος **2012**.

Συγκεκριμένα, ο συνολικός αριθμός των δηλωθέντων στο Ι.Κ.Α. ατυχημάτων, όπως παρουσιάζεται στο **Διάγραμμα 12**, μειώθηκε σε **4.644** το 2012 έναντι **5.973** το 2011, **7.647** το 2010, **9.436** το 2009 και **10.843** το 2008 και αντίστοιχα η συχνότητα των ατυχημάτων σ' όλους τους κλάδους (αριθμός ατυχημάτων **ανά 1000 ασφαλισμένους** για όλους τους κλάδους συνολικά) μειώθηκε από **5,1** το 2008 σε **4,4** το 2009, σε **3,6** το 2010, σε **3,2** το 2011 και σε **2,4** το **2012** (βλ. επίσης και τον **Πίνακα Τ3** του Παραρτήματος Ι). Στον **κλάδο των κατασκευών** η αντίστοιχη εξέλιξη, κατά προσέγγιση, ήταν από **10** ατυχήματα το 2008, σε **9** το 2009 και το 2010, και σε **8** το 2011 και το 2012 (αριθμός ατυχημάτων ανά 1.000 εργαζόμενους στον κλάδο των κατασκευών).

Πρέπει να σημειωθεί εδώ ότι από το 2012 ο αριθμός των άμεσα ασφαλισμένων στο Ι.Κ.Α. αφορά τους ενεργούς ασφαλισμένους έστω και με μία ημέρα ασφάλισης εντός του έτους, ενώ μέχρι το 2011 αφορούσε άμεσα ασφαλισμένους με ασφαλιστική ικανότητα. (Για περισσότερα στοιχεία: <http://www.ika.gr>).

- Στο **Διάγραμμα 11** απεικονίζεται ο αριθμός εργατικών ατυχημάτων που δηλώθηκαν στο Ι.Κ.Α. κατά τα έτη **2000-2012** και ο αριθμός εργατικών ατυχημάτων που αναγγέλθηκαν στο Σ.Ε.Π.Ε. κατά τα έτη **2000-2015**.

ΔΙΑΓΡΑΜΜΑ 11



Όπως αναφέρθηκε και στην έκθεση του έτους 2014, η **πτώση του αριθμού των αναγγελλομένων στο Ι.Κ.Α. εργατικών ατυχημάτων μετά το 2000 είναι σταθερή και σημαντική από έτος σε έτος, σε αντίθεση με τη σταθερότητα ως το 2012 και τη μετέπειτα αυξητική τάση που παρουσιάζει ο αντίστοιχος αριθμός ατυχημάτων που αναγγέλλονται στο Σ.Ε.Π.Ε.** Αυτό πρέπει να αποδοθεί, αφ' ενός στην τάση να αναγγέλλονται σε μεγαλύτερο ποσοστό από ότι παλαιότερα στο Σ.Ε.Π.Ε. τα εργατικά ατυχήματα ορισμένων κλάδων (όπως έχει αναφερθεί παραπάνω) και στο γεγονός πως στη δικαιοδοσία των Επιθεωρήσεων Α.Υ.Ε. του Σ.Ε.Π.Ε. υπάγονται σχεδόν όλοι οι εργαζόμενοι με σχέση εξαρτημένης εργασίας, ανεξαρτήτως καθεστώτος ασφάλισης και αφ' ετέρου στην φθίνουσα πορεία του αριθμού των ασφαλισμένων στο Ι.Κ.Α. και στην παράλληλη αύξηση της περιστασιακής και ανασφάλιστης εργασίας.

1.3 Προγράμματα στοχευμένων ελέγχων

Τα **προγράμματα στοχευμένων ελέγχων**, τα οποία σχεδιάζονται από τη Διεύθυνση Προγραμματισμού και Συντονισμού Επιθεώρησης Ασφάλειας και Υγείας στην Εργασία της Κεντρικής Υπηρεσίας του Σ.ΕΠ.Ε. και υλοποιούνται από τις Περιφερειακές Υπηρεσίες Επιθεώρησης Α.Υ.Ε., αποσκοπούν στον έλεγχο εφαρμογής της νομοθεσίας σε κλάδους οικονομικής δραστηριότητας ή εργασίες στις οποίες διαπιστώνεται αυξημένη παραβατικότητα, μεγάλη συχνότητα εργατικών ατυχημάτων ή ενδέχεται να υπάρχουν νέοι και αναδυόμενοι κίνδυνοι. Αντίστοιχα προγράμματα ελέγχου με την ονομασία ευρωπαϊκές **εκστρατείες ενημέρωσης και ελέγχου**, σχεδιάζονται από την Επιτροπή Ανώτερων Επιθεωρητών Εργασίας (Senior Labour Inspectors Committee -SLIC) και υλοποιούνται την ίδια περίοδο σε όλα τα Κράτη - Μέλη.

Τα προγράμματα διενεργούνται σε ετήσια ή εξαμηνιαία βάση και πραγματοποιούνται βάσει **ειδικής για κάθε πρόγραμμα λίστας ελέγχου**, που περιλαμβάνει τα βασικότερα σημεία ελέγχου και τις αντίστοιχες διατάξεις της νομοθεσίας, προκειμένου οι έλεγχοι να διενεργούνται με ενιαίο τρόπο από όλες τις Υπηρεσίες Επιθεώρησης Α.Υ.Ε. και να παρέχεται η δυνατότητα ομοιόμορφης αποτύπωσης της κατάστασης στις ελεγχόμενες επιχειρήσεις, ώστε να προκύπτουν αξιόπιστα στατιστικά στοιχεία προς εξαγωγή συμπερασμάτων.

Αξίζει να σημειωθεί ότι, πέραν της ελεγκτικής διάστασης των εν λόγω προγραμμάτων, εξίσου σημαντική είναι και η **ενημερωτική και συμβουλευτική διάστασή τους** για τους εργοδότες, τους εργαζόμενους και τυχόν άλλους εμπλεκόμενους. Στο πλαίσιο αυτό εκδίδεται και διανέμεται ενημερωτικό υλικό, ενώ σε κάποιες περιπτώσεις διοργανώνονται και αντίστοιχες ενημερωτικές εκδηλώσεις.

Τα προγράμματα στοχευμένων ελέγχων που υλοποιήθηκαν κατά το έτος **2015** ήταν λιγότερα από ό,τι τα προηγούμενα έτη, λόγω της παράλληλης ή / και αποκλειστικής απασχόλησης πολλών Επιθεωρητών Ασφάλειας και Υγείας στην Εργασία με τις διαδικασίες της ανάπτυξης και της εφαρμογής του Ολοκληρωμένου Πληροφορικού Συστήματος (Ο.Π.Σ.) του Σ.ΕΠ.Ε..

Στον παρακάτω πίνακα παρουσιάζονται τα προγράμματα στοχευμένων ελέγχων που διενεργήθηκαν κατά τη χρονική περίοδο **2006 – 2015**:

ΠΙΝΑΚΑΣ ΔΙΕΝΕΡΓΗΘΕΝΤΩΝ ΠΡΟΓΡΑΜΜΑΤΩΝ ΕΛΕΓΧΩΝ ΑΠΟ ΤΗΝ Ε.Α.Υ.Ε. ΤΟΥ Σ.Ε.Π.Ε. ΚΑΤΑ ΤΑ ΕΤΗ 2006 - 2015											
Α/Α	ΠΕΡΙΓΡΑΦΗ ΠΡΟΓΡΑΜΜΑΤΟΣ	ΕΤΗ ΔΙΕΝΕΡΓΕΙΑΣ									
		2015	2014	2013	2012	2011	2010	2009	2008	2007	2006
1	Πρόγραμμα ελέγχων στον κατασκευαστικό κλάδο										
2	Πρόγραμμα ελέγχων στη Ναυπηγοεπισκευαστική Ζώνη Πειραιά-Δραπετσώνας-Κερατσινίου-Περάματος-Σαλαμίνας										
3	Πρόγραμμα ελέγχων σε διάφορους κλάδους οικονομικής δραστηριότητας Α' και Β' κατηγορίας επικινδυνότητας (Ν. 3850/2010)										
4	Πρόγραμμα ελέγχων σε Βιομηχανίες Τροφίμων και Ποτών										
5	Πρόγραμμα ελέγχων σε εργασίες με χρήση ικριωμάτων										
6	Πρόγραμμα ελέγχων για την πρόληψη των πτώσεων στο ίδιο επίπεδο και την ασφαλή τακτοποίηση των χώρων εργασίας (Ευρωπαϊκή Εκστρατεία)										
7	Πρόγραμμα ελέγχων για την προστασία των εργαζομένων από κινδύνους κατά την εργασία σε εκρηκτικές ατμόσφαιρες										
8	Πρόγραμμα ελέγχων σε επιχειρήσεις συσκευασίας και επεξεργασίας αγροτικών προϊόντων										
9	Πρόγραμμα ελέγχων σε ελαιοτριβεία και οινοποιεία										
10	Πρόγραμμα ελέγχων σε κομμωτήρια										
11	Πρόγραμμα ελέγχων σε εταιρείες ανακύκλωσης										
12	Πρόγραμμα ελέγχων σε επιχειρήσεις που έχουν συμβληθεί με ΕΞ.Υ.Π.Π.										

Α/Α	ΠΕΡΙΓΡΑΦΗ ΠΡΟΓΡΑΜΜΑΤΟΣ	ΕΤΗ ΔΙΕΝΕΡΓΕΙΑΣ									
		2015	2014	2013	2012	2011	2010	2009	2008	2007	2006
13	Πρόγραμμα ελέγχων σε υπαίθριες εργασίες και σε χώρους εργασίας με σημαντική θερμική καταπόνηση										
14	Πρόγραμμα κοινών ελέγχων με το Γενικό Χημείο του Κράτους										
15	Πρόγραμμα ελέγχων σε εργασίες συντήρησης σε σταθμούς Τηλεπικοινωνιών										
16	Πρόγραμμα ελέγχων σε εργολάβους της ΔΕΗ										
17	Πρόγραμμα ελέγχων στις υπηρεσίες καθαριότητας των Ο.Τ.Α.										
18	Πρόγραμμα ελέγχων σε μεταφορές – αποθηκεύσεις										
19	Πρόγραμμα ελέγχων σε ξενοδοχεία – εστιατόρια										
20	Πρόγραμμα ελέγχων σε υπηρεσίες υγείας										
21	Πρόγραμμα ελέγχων για τους ψυχοκοινωνικούς κινδύνους στην εργασία (Ευρωπαϊκή Εκστρατεία)										
22	Πρόγραμμα ελέγχων σε συνεργεία αυτοκινήτων										
23	Πρόγραμμα ελέγχων σε επιχειρήσεις παροχής υπηρεσιών καθαρισμού										
24	Πρόγραμμα ελέγχων σε υποκαταστήματα Τραπεζών										
25	Πρόγραμμα ελέγχων για θέματα που αφορούν στην επίβλεψη της υγείας των εργαζομένων										
26	Πρόγραμμα ελέγχων σε αρτοποιεία										
27	Πρόγραμμα ελέγχων σε βιομηχανίες – βιοτεχνίες										
28	Πρόγραμμα ελέγχων σε επιχειρήσεις παροχής υπηρεσιών ασφάλειας-φύλαξης (security)										
29	Πρόγραμμα ελέγχων σε επιχειρήσεις όπου απασχολούνται ταχυμεταφορείς και διανομείς έτοιμου φαγητού										
30	Πρόγραμμα ελέγχων σε επιχειρήσεις εποχικού χαρακτήρα										

Α/Α	ΠΕΡΙΓΡΑΦΗ ΠΡΟΓΡΑΜΜΑΤΟΣ	ΕΤΗ ΔΙΕΝΕΡΓΕΙΑΣ											
		2015	2014	2013	2012	2011	2010	2009	2008	2007	2006		
31	Πρόγραμμα ελέγχων σε εργασίες αποξήλωσης (αφαίρεσης) αμιαντούχων υλικών												
32	Πρόγραμμα ελέγχων για την πρόληψη των μυοσκελετικών παθήσεων στις εργασίες με χειρωνακτική διακίνηση φορτίων (Ευρωπαϊκή Εκστρατεία)												
33	Πρόγραμμα ελέγχων σε χώρους εκτροφής και επεξεργασίας πτηνών												
34	Πρόγραμμα ελέγχων σε Ιδρύματα υγείας και κοινωνικής μέριμνας												
35	Πρόγραμμα ελέγχων για την πρόληψη των μυοσκελετικών παθήσεων των εργαζομένων												
36	Πρόγραμμα ελέγχων για την εφαρμογή της νομοθεσίας για ΑΜΕΑ												

1.3.1 Ετήσια προγράμματα στοχευμένων ελέγχων 2015

1.3.1.1 Εκστρατεία για την πρόληψη των μυοσκελετικών παθήσεων των εργαζομένων

Σύμφωνα με τα αποτελέσματα μελετών που εκπονήθηκαν τα τελευταία χρόνια στην Ευρώπη για τις μυοσκελετικές παθήσεις σε εργαζομένους, καταγράφεται αυξητική τάση στη συχνότητα εμφάνισης αυτών σε πολλούς τομείς απασχόλησης και σε όλες τις ηλικιακές ομάδες, ενώ αυξάνονται, αντίστοιχα, τα σχετικά, άμεσα και έμμεσα, κόστη που προκαλούνται στα συστήματα υγείας και στους φορείς ασφάλισης. Για το λόγο αυτό, επελέγη η υλοποίηση του συγκεκριμένου προγράμματος για το **2015**.

Το πρόγραμμα σχεδιάστηκε με σκοπό να καταγραφεί η παρούσα κατάσταση και να υποδειχθούν αναγκαία μέτρα, στο πλαίσιο εφαρμογής των σχετικών διατάξεων της εργατικής νομοθεσίας, ώστε να περιοριστούν οι επιπτώσεις στην υγεία των εργαζομένων, από την παρατεταμένη ορθοστασία, τη διακίνηση φορτίων ή την καθιστή εργασία με ή χωρίς οθόνες οπτικής απεικόνισης.

Τα βασικά σημεία ελέγχου αφορούσαν τη συμμόρφωση των επιχειρήσεων με τις βασικές διατάξεις της εργατικής νομοθεσίας (απασχόληση Τεχνικού Ασφάλειας, Ιατρού Εργασίας, εκπόνηση Γραπτής Εκτίμησης Επαγγελματικού Κινδύνου στην οποία να συμπεριλαμβάνονται μέτρα για τη μείωση της καταπόνησης), αλλά και ειδικά θέματα, ανάλογα με το είδος της εργασίας που εκτελείται και της καταπόνησης που ενδέχεται να προκαλεί.

Τα ειδικά θέματα αφορούσαν τη διαμόρφωση κατάλληλου περιβάλλοντος εργασίας, την ύπαρξη κατάλληλων καθισμάτων εργασίας, την ενημέρωση και την εκπαίδευση των εργαζομένων για την αποφυγή των επιπτώσεων στην υγεία τους, μαζί με τη χορήγηση των κατάλληλων μέσων ατομικής προστασίας (ΜΑΠ), όπου αυτό απαιτείται και τη χορήγηση διαλειμμάτων και καθισμάτων για ολιγόλεπτη ανάπαυση. Πλέον των ανωτέρω και όσον αφορά την ιατρική επίβλεψη των εργαζομένων, ελέγχθηκε η χρήση ή μη υπηρεσιών Ιατρού Εργασίας στις επιχειρήσεις, όπου αυτό προβλέπεται και ακολούθως, η συμπλήρωση των ιατρικών φακέλων των εργαζομένων, η διενέργεια ιατρικού ελέγχου και η έκδοση βεβαίωσης καταλληλότητας εργαζομένων.

Στο πλαίσιο του προγράμματος, πραγματοποιήθηκαν συνολικά **1.388** έλεγχοι σε επιχειρήσεις και συγκεκριμένα:

- **363** έλεγχοι σε επιχειρήσεις στις οποίες οι εργαζόμενοι εκτελούν **καθιστή εργασία με ή χωρίς οθόνες οπτικής απεικόνισης**
- **558** έλεγχοι σε επιχειρήσεις όπου οι εργαζόμενοι εκτελούν **χειρωνακτική διακίνηση φορτίων**
- **467** έλεγχοι σε επιχειρήσεις όπου η εργασία απαιτεί **παρατεταμένη ορθοστασία**.

Κατά τους ως άνω ελέγχους, έγιναν **1.324 συστάσεις** και **2.425 υποδείξεις**, επιβλήθηκαν δε **14 διοικητικές κυρώσεις (πρόστιμα)** συνολικού ύψους **27.851 Ευρώ**.

Ως προς τα αποτελέσματα των ελέγχων διαπιστώθηκαν τα παρακάτω :

- Η συμμόρφωση αναφορικά με **την απασχόληση ΤΑ**, ήταν σχεδόν καθολική, συγκεκριμένα δε **97%** στις επιχειρήσεις όπου εκτελείται καθιστή εργασία με ή χωρίς οθόνες οπτικής απεικόνισης και όπου υπάρχει χειρωνακτική διακίνηση φορτίων και **98%** στις εργασίες με παρατεταμένη ορθοστασία
- Τα αντίστοιχα ποσοστά συμμόρφωσης αναφορικά με **την απασχόληση ΙΕ** ήταν **85%** σε επιχειρήσεις με χειρωνακτική διακίνηση φορτίων, **93%** σε επιχειρήσεις με καθιστή εργασία με ή χωρίς οθόνες και **96%** στις επιχειρήσεις με παρατεταμένη ορθοστασία

- Η εκπόνηση **Γραπτής Εκτίμησης Επαγγελματικού Κινδύνου** (ΓΕΕΚ) ήταν ολοκληρωμένη σε ένα ποσοστό **92%** των επιχειρήσεων με απασχόληση σε καθιστή εργασία με ή χωρίς οθόνες, **82%** των επιχειρήσεων με απασχόληση σε χειρωνακτική διακίνηση φορτίων και **85%** των επιχειρήσεων με απασχόληση υπό συνθήκες παρατεταμένης ορθοστασίας. Επιπλέον, διαπιστώθηκε ότι στη συντριπτική πλειονότητα των επιχειρήσεων που ελέγχθηκαν (στο **91-92%** του συνόλου), είχαν αποτυπωθεί στη ΓΕΕΚ μέτρα με σκοπό να μετριαστεί η σωματική καταπόνηση σε όλες τις προαναφερθείσες εργασίες
- Στην μεγάλη πλειονότητα των επιχειρήσεων που ελέγχθηκαν (στο **79-87%** του συνόλου), οι εργαζόμενοι είχαν ενημερωθεί για τους κινδύνους βλάβης της υγείας τους λόγω της συνυφασμένης με την εργασία τους **σωματικής καταπόνησης**, καθώς και για τις σωστές εργασιακές πρακτικές προς αποφυγή αυτών
- Στις περιπτώσεις όπου υπήρχε εκ του νόμου υποχρέωση χρήσης υπηρεσιών ιατρού εργασίας, η ιατρική ακρόαση των εργαζομένων και η συμπλήρωση των ατομικών ιατρικών φακέλων είχαν ολοκληρωθεί σε ποσοστό **78-88%** των ελεγχόμενων επιχειρήσεων, η έκδοση βεβαίωσης καταλληλότητας των εργαζομένων σε ποσοστό **78-82%** και η διενέργεια ιατρικού ελέγχου, όπου αυτό απαιτούνταν, σε ποσοστό **67-78%**.

Όσον αφορά ειδικότερα θέματα και ανάλογα με τη μορφή της σωματικής καταπόνησης των εργαζομένων που προκαλείται λόγω της φύσης της εργασίας τους, διαπιστώθηκαν επιπλέον τα εξής :

(α) Καθιστή εργασία με ή χωρίς οθόνες οπτικής απεικόνισης

Είχε διαμορφωθεί κατάλληλο περιβάλλον εργασίας σε ποσοστό **96%** των επιχειρήσεων που ελέγχθηκαν, είχαν ληφθεί μέτρα για να μετριαστούν οι επιπτώσεις στην υγεία των εργαζομένων σε ποσοστό **88%**, υπήρχαν κατάλληλα καθίσματα εργασίας σε ποσοστό **85%** και χορηγούνταν διαλλείματα κατά την εργασία σε ποσοστό **88%**.

Οι επιχειρήσεις ανήκαν, με βάση το ΣΤΑΚΟΔ 2008, κυρίως στον κλάδο **του λιανικού & χονδρικού εμπορίου**, των **χρηματοπιστωτικών υπηρεσιών** και της **βιομηχανίας τροφίμων**.

(β) Εργασία με χειρωνακτική διακίνηση φορτίων

Είχαν χορηγηθεί τα κατάλληλα μέσα ατομικής προστασίας (ΜΑΠ) σε ποσοστό **93%** των επιχειρήσεων που ελέγχθηκαν και είχε πραγματοποιηθεί εκπαίδευση των εργαζομένων στη σωστή χρήση τους σε ποσοστό **82%**.

Οι επιχειρήσεις ανήκαν κυρίως στον κλάδο του **λιανικού & χονδρικού εμπορίου**, στη **βιομηχανία τροφίμων** και σε επιχειρήσεις **με δραστηριότητα στον τομέα της υγείας**.

(γ) Εργασία υπό συνθήκες παρατεταμένης ορθοστασίας

Στο **77%** του συνόλου των επιχειρήσεων που ελέγχθηκαν, παρεχόταν η δυνατότητα ολιγόλεπτης ανάπαυσης κατά τη διάρκεια της εργασίας και είχαν χορηγηθεί προς τούτο κατάλληλα καθίσματα.

Οι επιχειρήσεις ανήκαν κυρίως στους κλάδους του **λιανικού & χονδρικού εμπορίου**, της **εστίασης**, της **βιομηχανίας τροφίμων**, καθώς και στον τομέα **της παροχής υπηρεσιών υγείας**.

1.3.2 Προγράμματα στοχευμένων ελέγχων Α΄ Εξαμήνου 2015

1.3.2.1 Έλεγχοι στα πλαίσια της εκστρατείας ενημέρωσης και ελέγχων εφαρμογής της εργατικής νομοθεσίας για θέματα που αφορούν τα άτομα με αναπηρία (ΑμεΑ)

Τα άτομα με αναπηρία αντιμετωπίζουν δυσχέρειες πρόσβασης στους χώρους εργασίας, καθώς και μετακίνησης εντός αυτών, εξ' αιτίας του λανθασμένου ή παρωχημένου σχεδιασμού των κτιρίων ή / και της έλλειψης των απαιτούμενων ρυθμίσεων και παρεμβάσεων. Τα προβλήματα αυτά είχαν επισημανθεί με επιστολή της Εθνικής Συνομοσπονδίας Ατόμων με Αναπηρία στο πλαίσιο λειτουργίας του Σ.Κ.Ε.Ε.Ε., όπου και ζητήθηκε η ανάληψη από το Σ.Ε.Π.Ε. ειδικής εκστρατείας ελέγχων, ώστε να βελτιωθεί η παρούσα κατάσταση στους εργασιακούς χώρους. Για το λόγο αυτό, επελέγη η υλοποίηση του συγκεκριμένου προγράμματος για το **α΄ εξάμηνο του 2015**, το οποίο αποσκοπούσε στον έλεγχο εφαρμογής της εργατικής νομοθεσίας που αφορά την ασφάλεια και την προστασία της υγείας των εργαζομένων ΑμεΑ και διενεργήθηκε με τη χρήση ειδικά σχεδιασμένης λίστας ελέγχου.

Στο πλαίσιο αυτού του προγράμματος, πραγματοποιήθηκαν **184 έλεγχοι** σε επιχειρήσεις που απασχολούν εργαζομένους που ανήκουν στην κατηγορία ΑμεΑ, η δε κατανομή των ελέγχων με βάση τον κλάδο δραστηριότητας ανά ΣΤΑΚΟΔ 2008 ήταν η εξής:

ΣΤΑΚΟΔ 2008	Κλάδος επιχείρησης	Αριθμός Ελέγχων
84	Δημόσια διοίκηση και άμυνα, υποχρεωτική κοινωνική ασφάλιση	43
47	Λιανικό εμπόριο, πλην μηχανοκίνητων οχημάτων και μοτοσυκλετών	23
61	Τηλεπικοινωνίες	16
64	Δραστηριότητες χρηματοπιστωτικών υπηρεσιών, πλην ασφαλιστικών δραστηριοτήτων-συνταξιοδοτικών ταμείων	16
55	Καταλύματα	15
86	Δραστηριότητες ανθρώπινης υγείας	13
36	Συλλογή, επεξεργασία και παροχή νερού	10
	Λοιποί κλάδοι	48
	ΣΥΝΟΛΟ	184

Αντίστοιχα, η κατανομή των ελέγχων ανάλογα με το μέγεθος σε ανθρώπινο δυναμικό των επιχειρήσεων που ελέγχθηκαν ήταν η εξής :

Αριθμός απασχολουμένων	Μέγεθος επιχείρησης					ΣΥΝΟΛΟ
	< 10	10-49	50-249	250-500	>500	
Ελεγχθείσες επιχειρήσεις	20	52	77	18	17	184

Κατά τους ως άνω ελέγχους, έγιναν συνολικά **208 συστάσεις** και **322 υποδείξεις** και επιβλήθηκαν **2 διοικητικές κυρώσεις (πρόστιμα) συνολικού ύψους 11.000 Ευρώ**, που αφορούσαν τη μη απασχόληση Ιατρού Εργασίας και τη μη έκδοση βεβαιώσεων καταλληλότητας, αντίστοιχα.

Τα βασικά σημεία ελέγχου αφορούσαν :

- την εφαρμογή των θεσμών Τεχνικού Ασφάλειας και Ιατρού Εργασίας
- την εκπόνηση Γραπτής Εκτίμησης Επαγγελματικού Κινδύνου (ΓΕΕΚ) που να περιλαμβάνει ειδικές προβλέψεις για την ασφάλεια και την υγεία των εργαζομένων ΑμεΑ και
- ειδικά θέματα που σχετίζονται με τη διαμόρφωση των θέσεων και των χώρων εργασίας, σύμφωνα με τις απαιτούμενες από τη νομοθεσία προδιαγραφές για την εξυπηρέτηση των εργαζομένων ΑμεΑ που παρουσιάζουν κινητικά προβλήματα.

Αντίστοιχα, διαπιστώθηκαν τα παρακάτω, αναφορικά με τα αποτελέσματα των ελέγχων :

- Ποσοστό **89%** των επιχειρήσεων που ελέγχθηκαν (συνολικά **164**) απασχολούσαν ΤΑ, με μικρές διαφορές ως προς τη συμμόρφωση ανάμεσα σε μικρές και μεγάλες επιχειρήσεις, ενώ το αντίστοιχο ποσοστό συμμόρφωσης για όσες επιχειρήσεις είχαν υποχρέωση χρήσης υπηρεσιών ΙΕ ήταν **75% (139)**
- Ποσοστό **80%** των επιχειρήσεων που ελέγχθηκαν (**147**) είχαν μεν εκπονήσει ΓΕΕΚ, αλλά μόνο το **31%** των επιχειρήσεων διέθετε ΓΕΕΚ που να περιλαμβάνει υποδείξεις ειδικά για θέματα ασφάλειας των εργαζομένων ΑμεΑ
- Υπήρχε **γενικά συμμόρφωση** των επιχειρήσεων ως προς τις προβλέψεις της νομοθεσίας για τη διαμόρφωση των χώρων, ώστε να εξυπηρετούνται οι ΑμεΑ με κινητική αναπηρία. Συγκεκριμένα, το **75,54%** των επιχειρήσεων (συνολικά **139**) είχαν διαμορφώσει κατάλληλα τις θέσεις εργασίας, το **94,56% (174)** διέθεταν κατάλληλες θύρες και κατάλληλα διαμορφωμένους διαδρόμους, το **77,17% (142)** διέθεταν κατάλληλα κλιμακοστάσια και το **70,65% (130)** είχαν διαμορφώσει κατάλληλα τους χώρους υγιεινής.

1.3.3 Προγράμματα στοχευμένων ελέγχων Β' Εξαμήνου 2015

1.3.3.1 Έλεγχοι κατά τους θερινούς μήνες σε υπαίθριες εργασίες και σε χώρους εργασίας με σημαντική θερμική καταπόνηση

Κατά τη θερινή περίοδο του **2015** επαναλήφθηκε το ετήσιο ειδικό πρόγραμμα προληπτικών ελέγχων για τη λήψη εκ μέρους των επιχειρήσεων οργανωτικών ή τεχνικών μέτρων ελάττωσης της θερμικής καταπόνησης των εργαζομένων τους, σε περιόδους καύσωνα.

Το πρόγραμμα βασίστηκε στις οδηγίες ειδικής εγκυκλίου που αναρτήθηκε στο διαδίκτυο με ΑΔΑ : ΩΣ1346501Ω-ΔΧΘ, εστίασε δε, όπως πάντοτε, στον τομέα των κατασκευών και σε ορισμένες δραστηριότητες του τομέα της μεταποίησης ή / και του τριτογενούς τομέα κατά τις οποίες εκλύεται θερμότητα στο εργασιακό περιβάλλον λόγω της φύσης της παραγωγικής διαδικασίας.

Η γενική εικόνα των επιχειρήσεων ή εκμεταλλεύσεων που ελέγχθηκαν ήταν ικανοποιητική, τόσο από απόψεως τήρησης των γενικών διατάξεων της εργατικής νομοθεσίας αναφορικά με τη θερμοκρασία των εσωτερικών χώρων εργασίας, όσο και από απόψεως λήψης μέτρων ελάττωσης της θερμικής καταπόνησης των εργαζομένων -με παροχή δροσερού νερού, καλυμμάτων κεφαλής, χώρων διαλείμματος σε σκιερά μέρη κ.λπ.- αναφορικά με τις υπαίθριες δραστηριότητες. Επισημαίνεται εδώ, η έλλειψη σαφούς νομοθετικού πλαισίου για τους κανονιστικούς όρους εργασίας υπό συνθήκες καύσωνα, που να θέτει, μεταξύ των άλλων, οριακές τιμές θερμοκρασίας-σχετικής υγρασίας για συνεχή ή διακεκομμένη εργασία, θέμα για το οποίο είχε γίνει μνεία και στην περσινή έκθεση πεπραγμένων.

2. ΕΝΗΜΕΡΩΤΙΚΗ ΔΡΑΣΤΗΡΙΟΤΗΤΑ ΕΠΙΘΕΩΡΗΣΗΣ ΑΣΦΑΛΕΙΑΣ ΚΑΙ ΥΓΕΙΑΣ ΣΤΗΝ ΕΡΓΑΣΙΑ

2.1 Ενημέρωση Κοινοβουλίου και συνδικαλιστικών φορέων και παροχή πληροφόρησης σε Θέματα Ασφάλειας και Υγείας στην Εργασία

Στο πλαίσιο του ρόλου του Σ.ΕΠ.Ε. για την έγκυρη και έγκαιρη ενημέρωση του Κοινοβουλίου μέσω της ηγεσίας του Υπουργείου, ετοιμάστηκαν απαντήσεις για **41** Ερωτήσεις και Αναφορές βουλευτών που αφορούσαν θέματα προστασίας της υγείας και ασφάλειας των εργαζομένων, με παροχή στοιχείων σχετικά με την ελεγκτική δράση και τις ενέργειες των Υπηρεσιών.

Δόθηκαν, επίσης, γραπτές απαντήσεις και στοιχεία σε **68** ερωτήσεις-καταγγελίες συνδικαλιστικών οργανώσεων εργαζομένων, εργοδοτών, επιστημονικών φορέων, άλλων συναρμόδιων δημόσιων υπηρεσιών, φορέων της Τοπικής Αυτοδιοίκησης κ.ά. που αφορούσαν θέματα αρμοδιότητας Επιθεώρησης Ασφάλειας και Υγείας στην Εργασία.

Τέλος, δόθηκαν γραπτές απαντήσεις σε **32** ερωτήματα με θέματα σχετικά με την ασφάλεια και υγεία στην εργασία, τα οποία υποβλήθηκαν από Επιθεωρήσεις Εργασίας άλλων κρατών-μελών μέσω του συστήματος ανταλλαγής γνώσης KSS (Knowledge Sharing System), το οποίο λειτουργεί στο πλαίσιο εργασιών της Επιτροπής Ανωτέρων Επιθεωρητών Εργασίας (SLIC).

2.2 Γενικές εκπαιδευτικές και ενημερωτικές δράσεις

Το Σ.ΕΠ.Ε. διοργανώνει ημερίδες / εκδηλώσεις για θέματα Ασφάλειας και Υγείας στην εργασία και συμμετέχει σε αντίστοιχες του οικείου Υπουργείου, επιστημονικών και επαγγελματικών φορέων (Πανεπιστημιακών ιδρυμάτων, Παραρτημάτων του Τ.Ε.Ε. και άλλων Επιμελητηρίων, του ΕΛ.ΙΝ.Υ.Α.Ε. κ.λπ.), φορέων της τοπικής αυτοδιοίκησης, Νοσοκομείων και συνδικαλιστικών φορέων εργαζομένων και εργοδοτών, με σκοπό την επιμόρφωση και ενημέρωση, για τα αντίστοιχα θέματα, όλων των εμπλεκόμενων (εργαζομένων, εργοδοτών, Τεχνικών Ασφαλείας, Ιατρών Εργασίας) και την εμπέδωση εκ μέρους τους κουλτούρας ασφαλούς εργασίας.

Σε αυτό το πλαίσιο, το **2015**, Επιθεωρητές Ασφάλειας και Υγείας στην Εργασία συμμετείχαν με εισηγήσεις ή ανακοινώσεις σε σειρά ημερίδων, συνεδρίων και ενημερωτικών εκδηλώσεων που παρατίθενται κατωτέρω:

1. Εισηγήσεις σε ειδικευμένους Ιατρούς Εργασίας, Αθήνα (Γραφεία ΕΛ.ΙΝ.Υ.Α.Ε., Λιοσίων & Θειοπίου 6) (14-01-2015 & 04-02-2015)
2. Εισηγήσεις με θέμα «Εργασιακό άγχος εκπαιδευτικών πρωτοβάθμιας εκπαίδευσης: αιτία- πρόληψη-συνέπειες» και «Πρόληψη-τεχνικές διαχείρισης του εργασιακού άγχους των δασκάλων» στα πλαίσια επιστημονικής εκδήλωσης, Καβάλα (04-02-2015)
3. Εισηγήσεις με θέμα την πρόληψη και αποφυγή ατυχημάτων σε οικοδομικές και λοιπές τεχνικές εργασίες στο προσωπικό που υπάγεται στην Ανωτέρα Διοίκηση Ταγμάτων Εθνοφυλακής Χίου (Χίος, στρατόπεδο «Γκιάλα») (13-02-2015)
4. Παρουσίαση σε ημερίδα του Τ.Ε.Ε. / Τμήμα Ανατολικής Κρήτης του θέματος «Υγεία και ασφάλεια στα Τεχνικά Έργα», Ιεράπετρα (14-02-2015)
5. Εισηγήσεις στο πλαίσιο της ημερίδας του Σ.ΕΠ.Ε. με τίτλο «Απλούστευση Διαδικασιών– Αναβάθμιση Υπηρεσιών του Σώματος Επιθεωρητών Εργασίας», Αθήνα (17 & 19-02-2015)

6. Εισηγήσεις σε ημερίδα της Ε.Ε.Τ.Ε.Μ. για θέματα ασφάλειας & υγείας στην εργασία, Βόλος (11-03-2015)
7. Εισήγηση με θέμα «Εργατικό ατύχημα και νομοθετικό πλαίσιο για την Υγεία και την ασφάλεια στην εργασία» σε ημερίδα για θέματα ασφάλειας & υγείας στην εργασία υπό την αιγίδα του Γ' Σώματος Στρατού, Θεσσαλονίκη (18-04-2015)
8. Εισήγηση με θέμα «Υγεία και Ασφάλεια εργατών στις αγροτικές καλλιέργειες» σε ενημερωτική ημερίδα του Εργατοϋπαλληλικού Κέντρου Καβάλας, Καβάλα (20-04-2015)
9. Εισήγηση με θέμα την ασφάλεια & υγεία στην εργασία προς μεταπτυχιακούς φοιτητές του Πανεπιστημίου Πατρών, Πάτρα (20-04-2015)
10. Εισήγηση με θέμα την αξιολόγηση και διαχείριση του εργασιακού άγχους στον Τομέα Αποκομιδής Απορριμμάτων του Δήμου Χαλκιδέων, σε εκδήλωση του Ελληνικού Ινστιτούτου Διοικήσεως Παραγωγής Προϊόντων & Υπηρεσιών, Αθήνα (23-04-2015)
11. Εισηγήσεις στο πλαίσιο της ημερίδας «Παγκόσμια Ημέρα Υγείας & Ασφάλειας 28-04-2015» στα γραφεία του ΤΕΕ/Τμήμα Δυτικής Ελλάδος, Πάτρα (27-04-2015)
12. Εισήγηση με θέμα τη συμβολή του Σ.Ε.Π.Ε. στην εφαρμογή της εργατικής νομοθεσίας για την ασφάλεια και υγεία στην εργασία, στο πλαίσιο ημερίδας της Ελληνικής Εταιρείας Ιατρικής Εργασίας και Περιβάλλοντος, Αθήνα (28-04-2015)
13. Εισήγηση στο πλαίσιο της ημερίδας «Παγκόσμια Ημέρα Υγείας & Ασφάλειας 28-04-2015» στην τσιμεντοβιομηχανία TITAN ΑΕ, Δρέπανο Πάτρας (30-04-2015)
14. Εισήγηση με θέμα τις επιπτώσεις των φυτοφαρμάκων στην υγεία του αγροτικού πληθυσμού, στο πλαίσιο ημερίδας του Εργατοϋπαλληλικού Κέντρου Καβάλας, Καβάλα (28-04-2015)
15. Εισήγηση με θέμα την ασφάλεια & υγεία στην εργασία ως αντικείμενο διδασκαλίας στα σχολεία, στο πλαίσιο ημερίδας του ΕΛ.ΙΝ.Υ.Α.Ε. για την υγεία και ασφάλεια στη Δευτεροβάθμια Εκπαίδευση, Αθήνα (12-05-2015)
16. Παρουσίαση του νομοθετικού πλαισίου για την ασφάλεια & υγεία στην εργασία στο Ε.Κ.Α.Β. Ηρακλείου Κρήτης, Γ.Π. Νοσοκομείο Ηρακλείου (Βούτες) (12-05-2015)
17. Διάλεξη στο πλαίσιο του μαθήματος της Υγιεινής & Ασφάλειας στην Εργασία στο ΤΕΙ Πελοποννήσου, Καλαμάτα (18-05-2015)
18. Εισήγηση με θέμα τους ψυχοκοινωνικούς κινδύνους στην εργασία, τις επιπτώσεις και το κόστος αυτών, στο πλαίσιο επιστημονικής διημερίδας του Πανεπιστημιακού Γενικού Νοσοκομείου Λάρισας, Λάρισα (19-05-2015)
19. Εισήγηση σε υπαλλήλους του Δήμου Καλαμάτας, για θέματα υγιεινής & ασφάλειας που άπτονται του αντικειμένου της εργασίας τους, Καλαμάτα (19-05-2015)
20. Εισηγήσεις με θέματα την ποιοτική και ποσοτική εκτίμηση επαγγελματικού κινδύνου, τους χημικούς / καρκινογόνους / βιολογικούς παράγοντες στους χώρους εργασίας και τις αρμοδιότητες του ιατρού εργασίας, στο πλαίσιο σεμιναρίου του ΤΕΙ Καβάλας για την εκπαίδευση τεχνικών ασφάλειας, Καβάλα (24-05-2015)
21. Ενημέρωση για θέματα ασφάλειας & υγείας στην εργασία στο Δημόσιο ΙΕΚ Πατρών, Πάτρα (25-05-2015)
22. Εισήγηση στο πλαίσιο ημερίδας του Υπουργείου Εργασίας για τη διαχείριση του άγχους και των ψυχοκοινωνικών κινδύνων στην εργασία, Βόλος (Xenia Hotel) (27-05-2015)

23. Παρουσίαση της νομοθεσίας αρμοδιότητας του Υπουργείου Εργασίας για τα μηχανήματα έργων και τα ανυψωτικά μηχανήματα, στα μέλη του τοπικού σωματείου χειριστών ΜΕ, στο Εργατικό Κέντρο Ηρακλείου Κρήτης, Ηράκλειο (04-06-2015)
24. Παρουσίαση θεμάτων για την ασφάλεια & υγεία στην εργασία σε εκδήλωση της ΓΣΕΒΕΕ Ηρακλείου Κρήτης, Ηράκλειο (10-06-2015)
25. Εισηγήση για τη διαχείριση του άγχους και των ψυχοκοινωνικών κινδύνων στην εργασία, στο πλαίσιο ημερίδας του Υπουργείου Εργασίας, Ιωάννινα (15-06-2015)
26. Εισηγήσεις για την προαγωγή θεμάτων ασφάλειας στο χώρο των ΜΜΕ, στο πλαίσιο ημερίδας του Υπουργείου Εργασίας, Ιωάννινα (16-06-2015)
27. Εισηγήση στο πλαίσιο ημερίδας του Δήμου Καλαμάτας για την ενημέρωση των καθαριστριών σχολικών μονάδων περί της υγιεινής & ασφάλειας κατά την εργασία τους, Καλαμάτα (18-06-2015)
28. Εισηγήσεις με θέμα την ασφαλή χρήση μηχανολογικού εξοπλισμού, προς το προσωπικό που υπάγεται στην Ανωτέρα Διοίκηση Ταγμάτων Εθνοφυλακής Χίου (Αρμόλια Χίου, στρατόπεδο 96 ΤΥΠΕΘ) (22-09-2015)
29. Εισηγήση για το θέμα της Χρόνιας Αποφρακτικής Πνευμονοπάθειας (Χ.Α.Π.) των εργαζομένων σε κλωστοϋφαντουργίες & εκκοκκιστήρια βάμβακος, στο πλαίσιο του 24ου Πανελληνίου Πνευμονολογικού Συνεδρίου, Αθήνα (26-09-2015)
30. Εισηγήση με θέμα την ακτινοπροστασία εργαζομένων σε Γενικά Νοσοκομεία, στο πλαίσιο επιστημονικής νοσηλευτικής διημερίδας του Γενικού Νοσοκομείου Δράμας, Δράμα (25-09-2015)
31. Εισηγήση με θέμα το εθνικό δίκαιο για την ασφάλεια και υγεία στα τεχνικά έργα, στο μεταπτυχιακό πρόγραμμα «Διοίκηση και Διαχείριση Τεχνικών Έργων» της Πολυτεχνικής Σχολής του Αριστοτέλειου Πανεπιστημίου Θεσσαλονίκης, Θεσσαλονίκη (20-10-2015)
32. Εισηγήση με θέμα τις εργασίες συντήρησης, επισκευής & ανακαίνισης κτιρίων και την πρόληψη ατυχημάτων, στο πλαίσιο ημερίδας του Υπουργείου Εργασίας για την Ευρωπαϊκή Εκστρατεία 2014-15 «Ασφαλείς & Υγιείς Χώροι Εργασίας», Αθήνα (22-10-2015)
33. Εισηγήση με θέμα το εργασιακό περιβάλλον και τις ψυχικές επιπτώσεις στον εργαζόμενο, στο πλαίσιο της ημερίδας του Υπουργείου Εργασίας για τη διαχείριση του άγχους και των ψυχοκοινωνικών κινδύνων στην εργασία, Θεσσαλονίκη (23-10-2015)
34. Εισηγήση κατά την ημερίδα του Σ.Ε.Π.Ε. με τίτλο «Ολοκληρωμένο Πληροφοριακό Σύστημα (ΟΠΣ) Σ.Ε.Π.Ε. - Αναβαθμισμένες υπηρεσίες προς όφελος εργαζομένων και εργοδοτών», Αθήνα (26-10-2015) και Θεσσαλονίκη (04-11-2015)
35. Εισηγήσεις για θέματα ασφάλειας & υγείας στην εργασία προς αξιωματικούς ασφάλειας & υγείας της Ανώτερης Διοίκησης Ταγμάτων Εθνοφυλακής Χίου (Χίος, στρατόπεδο «Γκιάλα») (30-10-2015)
36. Εισηγήση στο πλαίσιο ημερίδας του φοιτητικού οργανισμού BEST ΠΑΤΡΑΣ και της τσιμεντοβιομηχανίας TITAN ΑΕ για την υγεία και ασφάλεια κατά την κατασκευή και συντήρηση εγκαταστάσεων, Δρέπανο Πάτρας (05-11-2015)
37. Εισηγήση με θέμα τις επαγγελματικές ασθένειες του αναπνευστικού συστήματος, στο πλαίσιο ημερίδας της Πνευμονολογικής κλινικής του Πανεπιστημιακού Γενικού Νοσοκομείου Λάρισας, Λάρισα (13-11-2015)
38. Εισηγήση επί θεμάτων υγείας & ασφάλειας στην εργασία, στο πλαίσιο προγράμματος εκπαίδευσης μεταπτυχιακών φοιτητών του Πανεπιστημίου Πατρών, Πάτρα (15-11-2015)

39. Εισήγηση με θέμα «Σ.ΕΠ.Ε. – Τμήμα Επιθεώρησης Ασφάλειας και Υγείας στην Εργασία – Αρμοδιότητες – Σκοπός – Επίκαιρα ζητήματα που αφορούν τους εργαζόμενους», στο πλαίσιο ημερίδας του Εργατοϋπαλληλικού Κέντρου Καβάλας, Καβάλα (16-11-2015)
40. Εισήγηση με θέμα το νομοθετικό πλαίσιο συνθηκών υγείας και ασφάλειας εργαζομένων, στο πλαίσιο ημερίδας της Ομοσπονδίας χειριστών μηχανημάτων τεχνικών έργων Ελλάδας και του ΙΝΕ/ΓΣΕΕ, Κοζάνη (22-11-2015)
41. Εισήγηση με θέμα το ρόλο του Σ.ΕΠ.Ε. για την προστασία της ασφάλειας και υγείας των εργαζομένων, στο πλαίσιο ημερίδας του φοιτητικού οργανισμού BEST και της τσιμεντοβιομηχανίας TITAN ΑΕ για την ασφάλεια κατά τις εργασίες κατασκευής, λειτουργίας και συντήρησης βιομηχανικών εγκαταστάσεων, Καμάρι Βοιωτίας (εργοστάσιο TITAN) (23-11-2015)
42. Εισήγηση για τα μέτρα πρόληψης πυρκαγιών σε ημερίδα του ΤΕΕ Δυτικής Ελλάδος, Πάτρα (25-11-2015)
43. Παρουσίαση θεμάτων υγείας & ασφάλειας στην εργασία σε επαγγελματίες – κατασκευαστές υαλοπινάκων στο Εμπορικό Επιμελητήριο Ηρακλείου, Ηράκλειο Κρήτης (27-11-2015)
44. Εισήγηση με θέμα την υγεία & ασφάλεια κατά την εργασία μεταφοράς αστικών απορριμμάτων στο Δήμο Ελληνικού-Αργυρούπολης, Αργυρούπολη (30-11-2015)
45. Εισηγήσεις προς ειδικευόμενους γενικούς ιατρούς για θέματα υγείας και ασφάλειας στην Ιατρική Σχολή του Πανεπιστημίου Ιωαννίνων, Ιωάννινα (08-12-2015)
46. Εισήγηση για το θέμα της ασφάλειας & υγείας στα τεχνικά έργα στο Εργατικό Κέντρο Λασιθίου, Άγιος Νικόλαος (08-12-2015)
47. Εισήγηση για θέματα ασφάλειας & υγείας στην εργασία προς τους μαθητές του 3^{ου} Επαγγελματικού Λυκείου Ιωαννίνων, Ιωάννινα (09-12-2015)
48. Εισήγηση με θέμα το ρόλο του μηχανικού στην προστασία της υγείας και της ασφάλειας στους χώρους εργασίας, στο πλαίσιο ημερίδας του φοιτητικού οργανισμού BEST και της τσιμεντοβιομηχανίας TITAN ΑΕ, Θεσσαλονίκη (εργοστάσιο Νέας Ευκαρπίας) (18 & 19-12-2015)
49. Εισήγηση με θέμα «Υγεία και Ασφάλεια στην Εργασία – Ψυχοκοινωνικοί κίνδυνοι στην εκπαίδευση», σε ενημερωτική ημερίδα του Κέντρου Συμβουλευτικής Προσανατολισμού της Περιφερειακής Δ/σης Α΄θμιας & Β΄θμιας Εκπαίδευσης Κεντρικής Μακεδονίας, Θεσσαλονίκη (21-12-2015)
50. Εισηγήσεις προς τους μαθητευόμενους κρεοπώλες της Σχολής Επαγγελματιών Κρέατος Δράμας, για το θέμα της ασφάλειας κατά την επεξεργασία του κρέατος, καθ' όλη τη διάρκεια του 2015.

2.3 Εκπαίδευση των Ειδικευόμενων Ιατρών Εργασίας

Κατά το έτος **2015** τοποθετήθηκαν και εκπαιδεύτηκαν σε υπηρεσίες του Σ.ΕΠ.Ε. **8** ιατροί που ειδικεύονται στην ειδικότητα της Ιατρικής της Εργασίας, για την πρακτική άσκηση δύο μηνών που προβλέπεται σύμφωνα με το άρθρο 1, παρ. γ΄ του Π.Δ. 213/1986 «Καθιέρωση της ιατρικής ειδικότητας της Ιατρικής της Εργασίας».

2.4 Δράσεις και συνέργειες με Ευρωπαϊκούς και άλλους διεθνείς φορείς

Κατά το έτος **2015**, Επιθεωρητές Ασφάλειας & Υγείας του Σ.Ε.Π.Ε. δραστηριοποιήθηκαν ως ακολούθως :

- Συμμετοχή στην Ομάδα Εργασίας της Επιτροπής Ανώτερων Επιθεωρητών Εργασίας (SLIC) για την **αξιολόγηση του Συστήματος Επιθεώρησης του Βελγίου** (28.09-02.10.15)
- Συμμετοχή στην ομάδα ειδικών **για τον καθορισμό των κριτηρίων διάγνωσης επαγγελματικών ασθενειών (OCCUSTAT) και την αναθεώρηση του προτύπου EODS** (European Occupational Diseases Statistics), η οποία συνεδρίασε στο Λουξεμβούργο (28.01.15 και 29.04.15)
- Συνεργασία / παροχή στοιχείων σε φορείς χρηματοδοτημένους από την Ευρωπαϊκή Επιτροπή, για το σκοπό της εκπόνησης μελέτης αναφορικά με την **επαγγελματική έκθεση σε επικίνδυνες χημικές ουσίες** (“Development of a European database on Occupational Exposure to Hazardous Substances”)
- Συνεργασία / παροχή στοιχείων σε ομάδα εργασίας για την εκπόνηση χρηματοδοτούμενης από την Ευρωπαϊκή Επιτροπή μελέτης με τίτλο: **«Βελτίωση παρεμβάσεων των Επιθεωρήσεων Εργασίας στις Πολύ Μικρές και Μικρές επιχειρήσεις σε σχέση με την εναρμόνιση με τις Ευρωπαϊκές Οδηγίες Ασφάλειας και Υγείας στην Εργασία»**
- Συμμετοχή σε ομάδα εργασίας της Ευρωπαϊκής Επιτροπής για την **αξιολόγηση των επιπτώσεων της οικονομικής κρίσης στις επιθεωρήσεις εργασίας των ευρωπαϊκών χωρών**, η οποία συνεδρίασε στο Λουξεμβούργο κατά το Μάρτιο και τον Οκτώβριο 2015.

B. ΑΠΟΛΟΓΙΣΜΟΣ ΔΡΑΣΗΣ ΤΗΣ ΕΠΙΘΕΩΡΗΣΗΣ ΕΡΓΑΣΙΑΚΩΝ ΣΧΕΣΕΩΝ

Απολογισμός δράσης έτους 2015 των περιφερειακών υπηρεσιών Επιθεώρησης Εργασιακών Σχέσεων (Διευθύνσεων και Τμημάτων) και της Διεύθυνσης Προγραμματισμού και Συντονισμού Επιθεώρησης Εργασιακών Σχέσεων της Κεντρικής Υπηρεσίας του Σ.Ε.Π.Ε.

Οι υπηρεσίες Επιθεώρησης Εργασιακών Σχέσεων του Σ.Ε.Π.Ε., στα πλαίσια της ορθής εφαρμογής της εργατικής νομοθεσίας, είναι αρμόδιες σε ότι αφορά τους όρους εργασίας (χρονικά όρια, αμοιβή κ.λπ.), τη νομιμότητα της απασχόλησης και την έρευνα της ασφαλιστικής κάλυψης των εργαζομένων με σχέση εξαρτημένης εργασίας ιδιωτικού δικαίου ορισμένου ή αορίστου χρόνου, πλήρους ή μερικής απασχόλησης.

Μέσω του ελεγκτικού, του συμφιλιωτικού και του ενημερωτικού τους έργου, οι υπηρεσίες Επιθεώρησης Εργασιακών Σχέσεων (Διευθύνσεις και Τμήματα Εργασιακών Σχέσεων σε όλη τη χώρα) προασπίζονται τα εργασιακά δικαιώματα και παράλληλα διασφαλίζουν τις συνθήκες ανάπτυξης υγιούς επιχειρηματικότητας.

Στις παρούσες συνθήκες οικονομικής κρίσης, που αντιμετωπίζει η χώρα μας, το Σώμα Επιθεώρησης Εργασίας (Σ.Ε.Π.Ε.), ως ο κατεξοχήν κρατικός μηχανισμός ελέγχου της τήρησης της εργατικής νομοθεσίας, καλείται να ανταποκριθεί ακόμα πιο αποτελεσματικά στη σημαντική αποστολή του, που είναι η προστασία των εργαζομένων από κάθε είδους εργατική παράβαση, η παροχή πληροφοριών σε εργαζομένους και εργοδότες, η επίλυση των εργατικών διαφορών και τέλος η συμφιλιωτική παρέμβασή του στο χώρο των εργασιακών σχέσεων.

Η εντολή προς τους Επιθεωρητές Εργασίας είναι να βρίσκονται σε **διαρκή ετοιμότητα** και να καταβάλλουν κάθε δυνατή προσπάθεια, ώστε οι «απώλειες» που θα σημειωθούν σε αυτή τη μάχη ανάκαμψης που δίνει η χώρα μας να είναι, κατά το δυνατόν, οι μικρότερες. Είναι σαφές ότι ο αγώνας και η αγωνία των Επιθεωρητών Εργασιακών Σχέσεων συμβαδίζουν με τον αγώνα και την αγωνία των επιχειρήσεων που προσπαθούν να κρατηθούν στην αγορά και φυσικά των εργαζομένων που αισθάνονται ανασφάλεια ως προς την εργασιακή τους σχέση και τα δικαιώματά τους.

Η Επιθεώρηση Εργασίας φιλοδοξεί - και προς αυτό το στόχο εργάζεται αδιάκοπα - να αποτελέσει εκείνη τη σταθερά που θα εξισορροπεί τις καταστάσεις σε έναν μεταβαλλόμενο εργασιακό χάρτη, δρώντας προληπτικά και προστατευτικά προς όφελος των εργαζομένων και της υγιούς αγοράς εργασίας.

Στις παρακάτω ενότητες δημοσιοποιούνται τα **ετήσια στατιστικά στοιχεία του έτους 2015**, που αφορούν στην επίβλεψη και την εφαρμογή της εργατικής νομοθεσίας και παρουσιάζονται αναλυτικά στους πίνακες που ακολουθούν όλα τα στοιχεία για τη δραστηριότητα των υπηρεσιών Επιθεώρησης Εργασιακών Σχέσεων. Παράλληλα, παρουσιάζονται συγκριτικά στοιχεία με προηγούμενα έτη.

1. ΕΛΕΓΚΤΙΚΟ ΕΡΓΟ

1.1. Γενικά

Οι έλεγχοι–επιθεωρήσεις των χώρων εργασίας είναι από τις βασικότερες δράσεις των Επιθεωρητών Εργασίας, γιατί με τις επιτόπιες επισκέψεις στις επιχειρήσεις διαπιστώνεται άμεσα ο βαθμός εφαρμογής των διατάξεων της εργατικής νομοθεσίας.

Κατά το έτος **2015**, όπως και τα προηγούμενα έτη, οι έλεγχοι διενεργήθηκαν με βάση το **πρόγραμμα δράσης** που είχε καταρτιστεί στις αρχές του χρόνου, μετά από τη σύμφωνη γνώμη των εκπροσώπων των εργαζομένων και των εργοδοτών, στα πλαίσια του Συμβουλίου Κοινωνικού Ελέγχου Επιθεώρησης Εργασίας (Σ.Κ.Ε.Ε.Ε.).

Για την **κατάρτιση του προγράμματος** είχαν ληφθεί **υπόψη ο αριθμός των επιχειρήσεων**, η **παραβατικότητα**, οι **προτάσεις των προϊστάμενων** των κατά τόπους περιφερειακών Επιθεωρήσεων Εργασιακών Σχέσεων και οι **καταγγελίες**, σύμφωνα με τα συμπεράσματα από την επεξεργασία των σχετικών στατιστικών στοιχείων, καθώς και τα προβλήματα που σχετίζονται με τις νέες μορφές εργασίας.

Παράλληλα, τα Τμήματα Επιθεώρησης Εργασιακών Σχέσεων του Σ.Ε.Π.Ε. έχουν και την ευθύνη παροχής πληροφοριών και ενημέρωσης προς τους πολίτες για θέματα εργασιακών σχέσεων και εργατικής νομοθεσίας.

Η επιβολή κυρώσεων είναι η κατάληξη των ενεργειών των Επιθεωρητών Εργασίας, όταν διαπιστώνονται σοβαρές παραλείψεις της εργατικής νομοθεσίας ή άρνηση των εργοδοτών να συμμορφωθούν στις υποδείξεις των Επιθεωρητών Εργασίας μετά τη διενέργεια ελέγχων.

Κατά το έτος **2015**, οι περιφερειακές Επιθεωρήσεις Εργασιακών Σχέσεων σ' όλη τη χώρα πραγματοποίησαν **28.439** ελέγχους και επέβαλαν **9.723** κυρώσεις (**1.908** μηνύσεις, **6.909** πρόστιμα συνολικού ύψους **31.812.109€** και **906** μηνύσεις / μηνυτήριες αναφορές που προέκυψαν μετά από τη διενέργεια των εργατικών διαφορών), ενώ βρέθηκαν και **589** περιπτώσεις ανασφάλιστων εργαζομένων, όπου έγιναν αναγγελίες στο Ι.Κ.Α. με σκοπό την επιβολή κυρώσεων. Κατά την ίδια περίοδο, διενεργήθηκαν **13.691** εργατικές διαφορές, από τις οποίες επιλύθηκαν οι **6.540** και καταβλήθηκαν στους εργαζόμενους **13.123.632 €**.

Από τις αρχές του **2010**, έχει ενεργοποιηθεί η διάταξη του άρθρου **151 του Ν. 3655/2008**, με σκοπό την καταπολέμηση της αδήλωτης εργασίας και διενεργούνται πλέον τακτικοί έλεγχοι από κλιμάκια αποτελούμενα από υπαλλήλους **του Σ.Ε.Π.Ε., αλλά και της Ειδικής Υπηρεσίας Ελέγχου Ασφάλισης (Ε.Υ.Π.Ε.Α.) του Ι.Κ.Α.** Η ανωτέρω διάταξη (άρ. 151, Ν. 3655/2008) έχει τροποποιηθεί με νεότερη νομοθετική ρύθμιση στο **άρ. 31 του Ν. 3996/2011**, με την οποία επιδιώκεται ένας ολοκληρωμένος συντονισμός μέσω της συνεργασίας των προαναφερόμενων ελεγκτικών μηχανισμών και του Σώματος Δίωξης Οικονομικού Εγκλήματος (Σ.Δ.Ο.Ε.) για την αντιμετώπιση της εισφοροδιαφυγής και της φοροδιαφυγής. Τα κλιμάκια ελέγχου έχουν ενταχθεί στον προγραμματισμό δράσης των Υπηρεσιών του Σ.Ε.Π.Ε., ενώ καταβάλλεται και συνεχής προσπάθεια αύξησης της αποτελεσματικότητας των ελέγχων, μέσα από τη θέσπιση ποσοτικών και ποιοτικών στόχων, την αξιοποίηση των καταγγελιών και τη συνεργασία με τους Κοινωνικούς Εταίρους.

Σημαντικό είναι, επίσης, να αναφέρουμε την Υπουργική Απόφαση (ΥΑ), Υπ. Αριθμ. 27397/122/19.8.2013 (ΦΕΚ 2062/Β'/23 Αυγούστου 2013): «Επιβολή διοικητικών κυρώσεων για τις ευθέως αποδεικνυόμενες παραβάσεις της εργατικής νομοθεσίας, κατά δέσμια αρμοδιότητα του Επιθεωρητή Εργασίας».

Πρόκειται για την **αυστηροποίηση των προστίμων για την αδήλωτη εργασία**, σε υψηλά επίπεδα και συγκεκριμένα στο 18πλάσιο του κατώτατου μισθού δηλαδή 10.550 ευρώ ανά αδήλωτο εργαζόμενο.

Στον **Πίνακα 1** παρουσιάζονται συνοπτικά συγκριτικά στοιχεία για τη δραστηριότητα των Επιθεωρήσεων Εργασιακών Σχέσεων κατά την τριετία **2013 – 2015**.

ΠΙΝΑΚΑΣ 1

ΣΥΝΟΠΤΙΚΗ ΠΑΡΟΥΣΙΑΣΗ ΔΡΑΣΗΣ ΥΠΗΡΕΣΙΩΝ ΕΡΓΑΣΙΑΚΩΝ ΣΧΕΣΕΩΝ							
ΕΛΕΓΚΤΙΚΟ ΕΡΓΟ		2013		2014		2015	
ΠΡΟΓΡΑΜΜΑΤΙΣΜΕΝΟΙ ΕΛΕΓΧΟΙ		30.050		28.357		26.595	
ΕΛΕΓΧΟΙ - ΕΠΑΝΕΛΕΓΧΟΙ		32.448		33.580		28.439	
ΜΗΝΥΣΕΙΣ- ΜΗΝ. ΑΝΑΦΟΡΕΣ		4.337	10.948	3.360	11.024	2.814	9.723
ΕΠΙΒΛΗΘΕΝΤΑ ΠΡΟΣΤΙΜΑ		6.611		7.664		6.909	
ΠΟΣΑ ΠΡΟΣΤΙΜΩΝ		€ 28.741.616		€ 36.303.669		€ 31.812.109	
ΕΡΓΑΤΙΚΕΣ ΔΙΑΦΟΡΕΣ		17.036		14.035		13.691	
ΕΠΙΛΥΘΕΙΣΕΣ		7.683		6.977		6.540	
ΜΑΤΑΙΩΘΕΙΣΕΣ		4.145		3.043		3.111	
ΠΑΡΑΠΕΜΦ. ΣΤΑ ΔΙΚΑΣΤΗΡΙΑ		5.208		4.015		4.040	
ΚΑΤΑΒΛ. ΧΡΗΜΑΤΙΚΑ ΠΟΣΑ		€ 20.878.904		€ 15.593.761		€ 13.123.632	
ΜΗΝΥΣΕΙΣ - ΜΗΝ. ΑΝΑΦΟΡΕΣ		1.338		1.063		906	
ΚΑΤΑΣΤΑΣΕΙΣ ΠΡΟΣΩΠΙΚΟΥ		555.512		2.148.165*		5.952.382*	
ΑΡΙΘΜΟΣ ΑΝΑΓΡ. ΠΡΟΣΩΠΙΚΟΥ		1.704.795		2.020.442		1.874.793	
ΑΔΕΙΕΣ ΥΠΕΡΩΡΙΑΚΗΣ ΑΠΑΣΧΟΛΗΣΗΣ	ΓΝΩΣΤΟΠΟΙΗΣΗ ΥΠΕΡΩΡΙΑΚΗΣ ΑΠΑΣΧΟΛΗΣΗΣ ΕΝΑΡΞΗ ΑΠΟ 1.9.2013	3.979	7.974	-	29.222	-	33.796
ΣΥΝΟΛΟ ΠΡΟΣΩΠΙΚΟΥ	ΣΥΝΟΛΟ ΠΡΟΣΩΠΙΚΟΥ	34.945	39.419	-	89.591	-	101.433
ΑΡΙΘΜΟΣ ΩΡΩΝ	ΑΡΙΘΜΟΣ ΩΡΩΝ	740.598	79.482	-	2.309.621	-	2.550.080
ΑΔΕΙΕΣ ΚΥΡΙΑΚΗΣ		6.228		6.866		8.411	
ΣΥΝΟΛΟ ΠΡΟΣΩΠΙΚΟΥ		77.225		116.588		177.111	
ΕΙΔΙΚΕΣ ΜΟΡΦΕΣ ΑΠΑΣΧΟΛΗΣΗΣ							
ΕΛΕΓΚΤΙΚΟ ΕΡΓΟ		2013		2014		2015	
ΑΡΙΘΜΟΣ ΕΠΙΧΕΙΡΗΣΕΩΝ		369.420		192.783		201.960	
ΣΥΝΟΛΟ ΝΕΩΝ ΣΥΜΒΑΣΕΩΝ ΠΛΗΡΟΥΣ ΑΠΑΣΧΟΛΗΣΗΣ		593.368		775.221		849.651	
ΣΥΝΟΛΟ ΝΕΩΝ ΣΥΜΒΑΣΕΩΝ ΜΕΡΙΚΗΣ & ΕΚ ΠΕΡΙΤΡΟΠΗΣ ΑΠΑΣΧΟΛΗΣΗΣ		513.891		790.918		959.901	
ΜΕΤΑΤΡΟΠΕΣ ΣΥΜΒΑΣΕΩΝ ΕΡΓΑΣΙΑΣ ΑΠΟ ΠΛΗΡΗ ΣΕ ΜΕΡΙΚΗ ΑΠΑΣΧΟΛΗΣΗ		28.410		25.488		30.968	
ΜΕΤΑΤΡΟΠΕΣ ΑΠΟ ΠΛΗΡΗ ΣΕ ΕΚ ΠΕΡΙΤΡΟΠΗΣ ΑΠΑΣΧΟΛΗΣΗΣ		29.644		20.301		25.963	
ΑΝΑΓΓΕΛΙΕΣ ΣΤΟ ΙΚΑ ΠΕΡΙΠΤΩΣΕΩΝ ΑΝΑΣΦΑΛΙΣΤΩΝ ΕΡΓΑΖΟΜΕΝΩΝ		2.490		1.216		589	

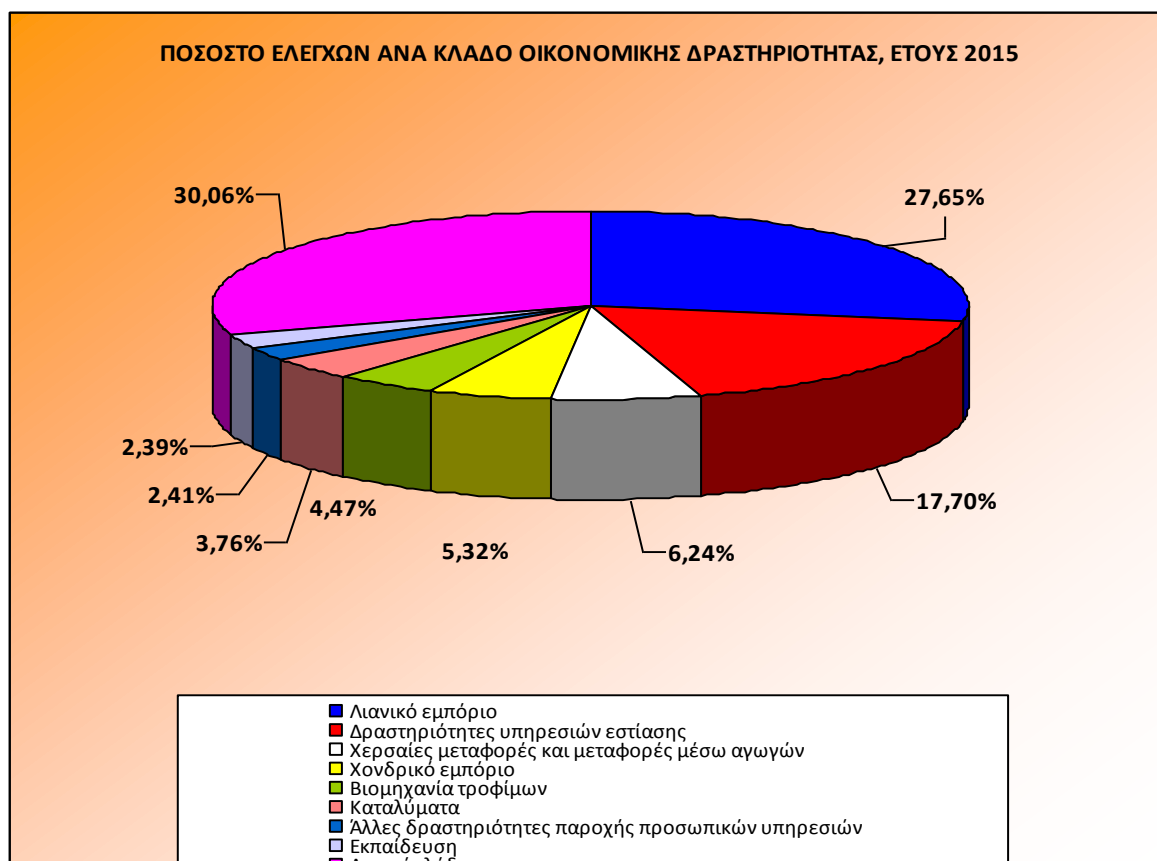
* Από το Δεκέμβριο του 2014, πέραν των υφιστάμενων εντύπων Πίνακα Προσωπικού (Ε4 Ετήσιος/Ε4 Αρχικός, Ε4 Ετήσιος Συμπληρωματικός, Ε4 Συμπληρωματικός Πρόσληψης, Ε4 Συμπληρωματικός Ωραρίου, Ε4 Τροποποιητικός Αποδοχών), τέθηκε σε λειτουργία στο ΠΣ ΕΡΓΑΝΗ το έντυπο «Ε4–Συμπληρωματικός Ωραρίου–Ατομικός», ως εναλλακτική δυνατότητα υποβολής του εντύπου «Ε4–Συμπληρωματικός Ωραρίου». Το γεγονός ότι το έντυπο παρείχε μεγαλύτερη ευκολία στο χρήστη, οδήγησε στην ευρεία χρήση του νέου εντύπου από τις αρχές του 2015. Έτσι, σε πολλές περιπτώσεις οι χρήστες προτίμησαν να υποβάλλουν ένα ξεχωριστό έντυπο αλλαγής ωραρίου για κάθε εργαζόμενο (Ε4 ατομικός), από το να υποβάλλουν την αλλαγή για περισσότερους εργαζόμενους με ένα έντυπο (Ε4), γεγονός στο οποίο οφείλεται η διαφορά στον όγκο των υποβολών καταστάσεων προσωπικού μεταξύ των ετών 2014 και 2015.

Όσον αφορά το συνολικό αριθμό των πραγματοποιηθέντων ελέγχων **(28.439)**, παρουσιάζεται αύξηση κατά **6,93%** των ελέγχων που είχαν προγραμματιστεί **(26.595)** για το έτος **2015**.

Για παραπέρα ανάλυση των ανωτέρω στοιχείων, παραπέμπουμε στους **Πίνακες Κ1 – Κ9** του Παραρτήματος.

1.2. Έλεγχοι

ΔΙΑΓΡΑΜΜΑ 1



Στο **Διάγραμμα 1** παρουσιάζεται η ποσοστιαία κατανομή του συνολικού αριθμού ελέγχων και επανελέγχων των υπηρεσιών Εργασιακών Σχέσεων ανά κλάδο οικονομικής δραστηριότητας για το έτος **2015**. Το μεγαλύτερο ποσοστό ελέγχων **(27,65%)** έχει πραγματοποιηθεί στον κλάδο του Λιανικού εμπορίου εκτός οχημάτων και μοτοσυκλετών και ακολουθεί ο κλάδος των Δραστηριοτήτων Υπηρεσιών Εστίασης **(17,70%)**.

Η διασπορά αυτή των ελέγχων δικαιολογείται αφενός μεν σε σχέση με τον προγραμματισμό δράσης του Σ.Ε.Π.Ε. για το **2015**, αφετέρου δε από τον **όγκο του εργατικού δυναμικού** που απασχολείται σε αυτούς τους κλάδους οικονομικής δραστηριότητας, τον **μεγάλο αριθμό των επιχειρήσεων** που δραστηριοποιείται σ' αυτούς τους κλάδους αλλά και **των καταγγελιών** που δέχεται η Επιθεώρηση.

Στον κλάδο των Υπηρεσιών εστίασης, ελέγχεται κυρίως η αδήλωτη εργασία, η παραβίαση των χρονικών ορίων εργασίας του προσωπικού ή η απασχόληση παράνομων αλλοδαπών ή ανασφάλιστων καθώς και η σωστή εφαρμογή των διατάξεων των συλλογικών συμβάσεων εργασίας.

Στον κλάδο του λιανικού εμπορίου οι έλεγχοι αφορούν συνήθως το ωράριο εργασίας σε σχέση με το ωράριο λειτουργίας καταστημάτων καθώς και την εφαρμογή των διατάξεων για μερική απασχόληση.

Αναλυτικότερα στοιχεία για τον αριθμό των ελέγχων και επανελέγχων για το έτος **2015** που αφορούν όλους τους κλάδους οικονομικής δραστηριότητας παρουσιάζονται στον **Πίνακα Κ1** του Παραρτήματος.

1.3. Κυρώσεις

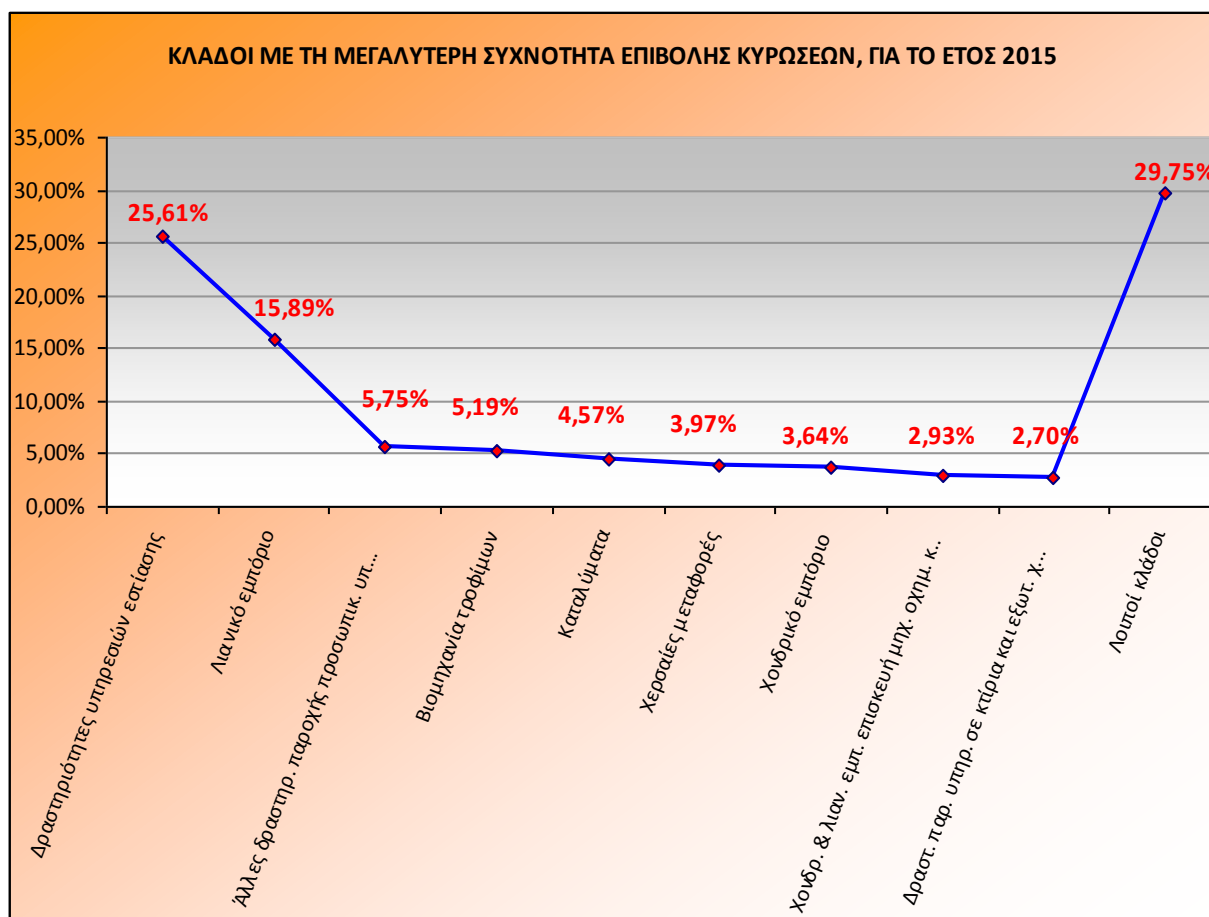
ΔΙΑΓΡΑΜΜΑ 2



Στο **Διάγραμμα 2** παρουσιάζεται η παραβατικότητα των κλάδων οικονομικής δραστηριότητας με τη μεγαλύτερη συχνότητα ελέγχων. Στους ανωτέρω κλάδους διενεργήθηκε το **(71,67%)** της συνολικής ελεγκτικής δράσης των υπηρεσιών Επιθεώρησης Εργασιακών Σχέσεων. Ο δείκτης παραβατικότητας είναι ο λόγος των επιβαλλόμενων κυρώσεων προς τους πραγματοποιηθέντες ελέγχους, ανά κλάδο οικονομικής δραστηριότητας.

Όπως παρουσιάζεται στο παραπάνω διάγραμμα, ο κλάδος των **άλλων δραστηριοτήτων παροχής προσωπικών υπηρεσιών** παρουσιάζει τη μεγαλύτερη παραβατικότητα **(81,61%)**, ακολουθούν ο κλάδος των **δραστηριοτήτων παροχής υπηρεσιών σε κτίρια και εξωτερικούς χώρους** με **(50,10%)**, οι **υπηρεσίες εστίασης** με **(49,46%)**, το **χονδρικό και λιανικό εμπόριο και η επισκευή μηχανοκίνητων οχημάτων και μοτοσυκλετών** με **(44,25%)**, τα **καταλύματα** με **(41,57%)** και στη συνέχεια οι υπόλοιποι κλάδοι, όπως αποτυπώνονται στο παραπάνω διάγραμμα.

ΔΙΑΓΡΑΜΜΑ 3



Στο **Διάγραμμα 3** παρουσιάζονται οι κλάδοι οικονομικής δραστηριότητας με τη μεγαλύτερη παραβατικότητα σε σχέση με το σύνολο των κυρώσεων που επιβλήθηκαν σε όλους τους κλάδους οικονομικής δραστηριότητας.

Όπως διαπιστώνεται, ο κλάδος των **δραστηριοτήτων υπηρεσιών εστίασης** παρουσιάζει τη μεγαλύτερη παραβατικότητα **(25,61%)** και ακολουθούν ο κλάδος του **λιανικού εμπορίου** με **(15,89%)**, οι **άλλες δραστηριότητες παροχής προσωπικών υπηρεσιών** με **(5,75%)** και ακολουθούν οι υπόλοιποι κλάδοι όπως αποτυπώνονται στο παραπάνω διάγραμμα.

Επισημάνση: Σε αυτό το σημείο θεωρείται σκόπιμο προς αποφυγή λανθασμένων συμπερασμάτων, να επισημανθεί το γεγονός ότι στους παραπάνω κλάδους έχει διενεργηθεί το 72,0% περίπου των ελέγχων που πραγματοποίησαν οι Επιθεωρήσεις Εργασιακών Σχέσεων το 2015 και γι' αυτό το λόγο εμφανίζουν μεγαλύτερη συχνότητα επιβολής κυρώσεων.

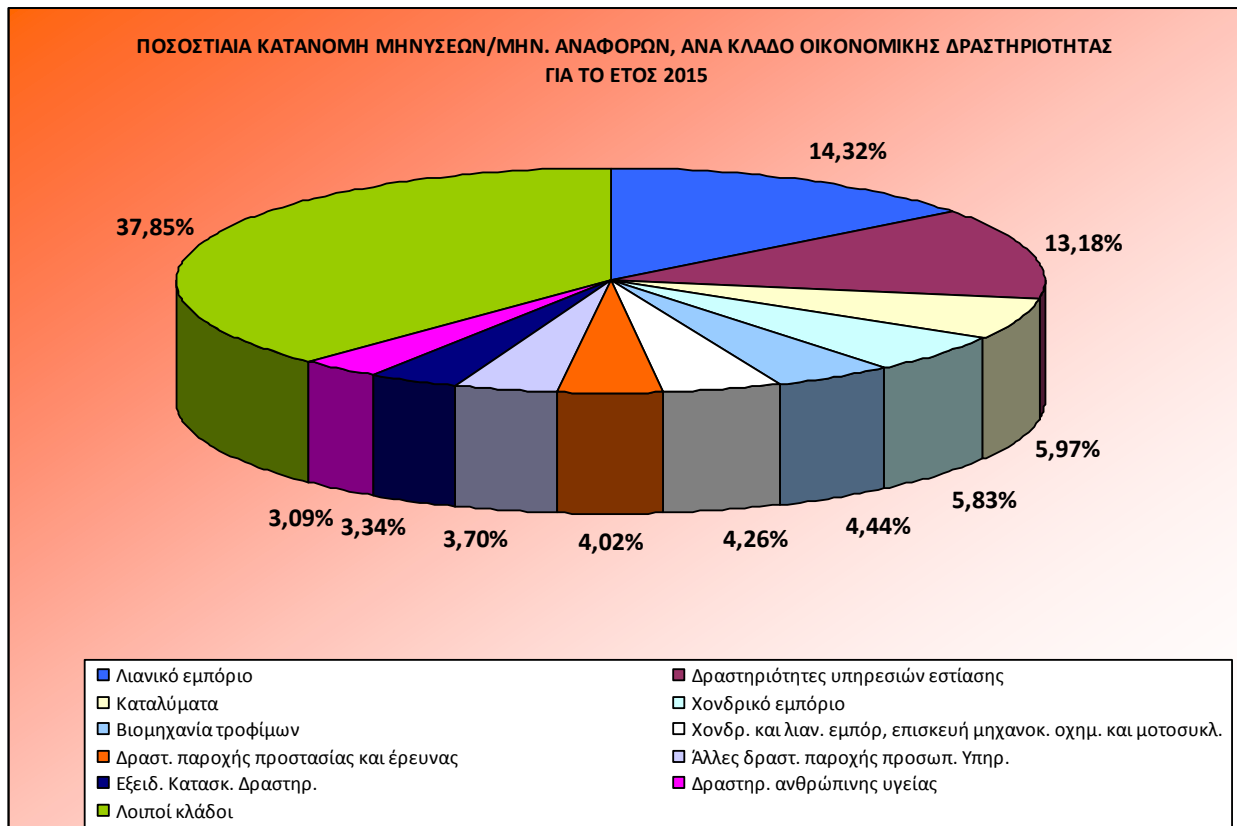
Σε ότι αφορά τον κλάδο δραστηριοτήτων υπηρεσιών εστίασης, αυτός περιλαμβάνει όλες τις επιχειρήσεις παροχής φαγητού και ποτού όπως εστιατόρια, φαστ φουντ, πιτσαρίες, ψητοπωλεία, κέντρα διασκέδασης, μπαρ, καφέ κλπ.

Αναλυτικότερα στοιχεία για τις κυρώσεις που επιβλήθηκαν από τις Επιθεωρήσεις Εργασιακών Σχέσεων κατά το έτος **2015**, που αφορούν όλους τους κλάδους οικονομικής δραστηριότητας, παρουσιάζονται στον **Πίνακα Κ2**. Επισημαίνεται ότι για την καταγραφή και παρουσίαση του συνόλου των στατιστικών στοιχείων εφαρμόζεται το νέο ΣΤΑΚΟΔ 2008 (Στατιστική Ταξινόμηση Κλάδων Οικονομικής Δραστηριότητας 2008).

ΠΙΝΑΚΑΣ 2

ΚΩΔΙΚΟΣ ΚΛΑΔΟΥ (Διψήφια Ταξινόμηση)	ΠΕΡΙΓΡΑΦΗ ΚΛΑΔΩΝ ΟΙΚΟΝΟΜΙΚΗΣ ΔΡΑΣΤΗΡΙΟΤΗΤΑΣ (Ανά Διψήφιο κωδικό σύμφωνα με ΣΤΑΚΟΔ - 2008)	ΣΥΝΟΛΙΚΟΣ ΑΡΙΘΜΟΣ ΜΗΝΥΣΕΩΝ/ΜΗΝ. ΑΝΑΦΟΡΩΝ
47	Λιανικό εμπόριο, εκτός από το εμπόριο μηχανοκίνητων οχημάτων και μοτοσυκλετών	403
56	Δραστηριότητες υπηρεσιών εστίασης	371
45	Χονδρικό και λιανικό εμπόριο, επισκευή μηχανοκίνητων οχημάτων και μοτοσυκλετών	168
10	Βιομηχανία τροφίμων	164
81	Δραστηριότητες παροχής υπηρεσιών σε κτίρια και εξωτερικούς χώρους	113
86	Δραστηριότητες ανθρώπινης υγείας	104
46	Χονδρικό εμπόριο, εκτός από το εμπόριο μηχανοκίνητων οχημάτων και μοτοσυκλετών	120
55	Καταλύματα	125
80	Δραστηριότητες παροχής προστασίας και έρευνας	94
96	Άλλες δραστηριότητες παροχής προσωπικών υπηρεσιών	87
49	Χερσαίες μεταφορές και μεταφορές μέσω αγωγών	63

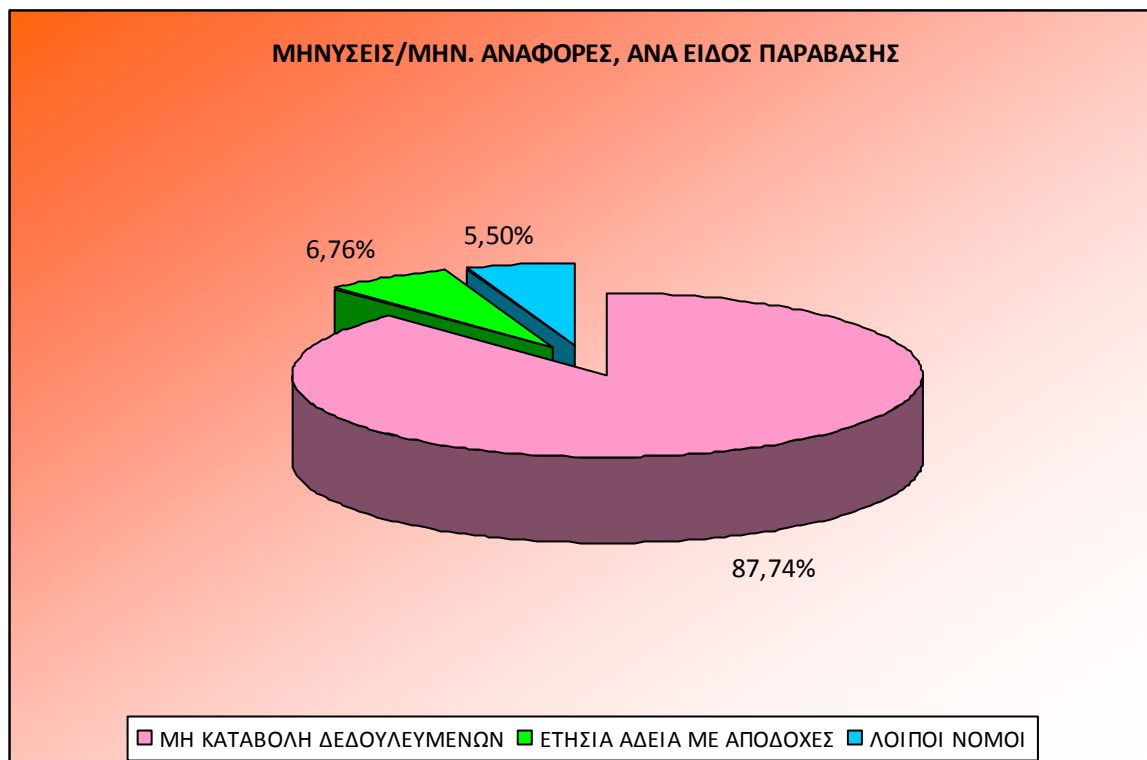
Στον **Πίνακα 2** παρουσιάζονται οι κλάδοι οικονομικής δραστηριότητας στους οποίους επιβλήθηκαν οι περισσότερες μηνύσεις.

ΔΙΑΓΡΑΜΜΑ 4

Στο **Διάγραμμα 4** παρουσιάζεται η ποσοστιαία κατανομή των μηνύσεων που υπέβαλλαν οι Επιθεωρήσεις Εργασιακών Σχέσεων ανά κλάδο οικονομικής δραστηριότητας και αφορούν σε ποσοστό **(14,32%)** τον κλάδο του Λιανικού εμπορίου και ακολουθεί στη συνέχεια ο κλάδος των υπηρεσιών εστίασης σε ποσοστό **(13,18%)**.

Επισήμανση: Σε ένα πολύ μεγάλο βαθμό το γεγονός αυτό δικαιολογείται από το ότι μεγάλος αριθμός ελέγχων πραγματοποιήθηκε σε επιχειρήσεις των συγκεκριμένων κλάδων, λόγω του ότι απασχολούν μεγάλο όγκο εργατικού δυναμικού και μεγάλος αριθμός επιχειρήσεων δραστηριοποιείται στους παραπάνω κλάδους.

Από την ανάλυση των στατιστικών προκύπτει ότι το **87,74%** των μηνύσεων αφορά στη **μη καταβολή δεδουλευμένων αποδοχών**. Η παράβαση αυτή διαπιστώνεται και μέσα από τη διαδικασία των εργατικών διαφορών. Έτσι, τα στοιχεία αυτά συνδέονται άμεσα με τη δράση της Επιθεώρησης Εργασιακών Σχέσεων στον τομέα αυτό (βλ. **Πίνακα Κ5**).

ΔΙΑΓΡΑΜΜΑ 5

Όπως προκύπτει από το **Διάγραμμα 5**, το **(87,74%)** αφορά τη μη καταβολή δεδουλευμένων αποδοχών, όπου πέρα των δεδουλευμένων, εντάσσονται επίσης και η μη καταβολή δώρων εορτών, υπερωριών κ.λπ., το **(6,76%)** τη μη χορήγηση ετήσιας αδείας και επιδόματος αδείας και το **(5,50%)** τους λοιπούς νόμους, στους οποίους εντάσσεται και η περίπτωση εκπρόθεσμης κατάθεσης των καταστάσεων προσωπικού και ωρών εργασίας, που εφαρμόστηκε με αυστηρότητα και με ενιαίο τρόπο σε όλη την Ελλάδα κατά το έτος **2015**.

Αναλυτικότερα σε ότι αφορά τις μηνύσεις που επιβλήθηκαν από τις Επιθεωρήσεις Εργασιακών Σχέσεων κατά το έτος **2015** και αφορούν όλους τους κλάδους οικονομικής δραστηριότητας παρουσιάζονται στον **Πίνακα Κ3**.

Στον **Πίνακα 3** παρουσιάζονται οι κλάδοι οικονομικής δραστηριότητας στους οποίους επιβλήθηκε από τις Επιθεωρήσεις Εργασιακών Σχέσεων ο μεγαλύτερος αριθμός προστίμων.

Όπως διαπιστώνουμε από τον παρακάτω πίνακα, στις Δραστηριότητες Υπηρεσιών Εστίασης και το Λιανικό Εμπόριο έχουν επιβληθεί τα περισσότερα πρόστιμα και αυτό δικαιολογείται από το γεγονός ότι σε αυτούς τους κλάδους έχουν διενεργηθεί οι περισσότεροι έλεγχοι.

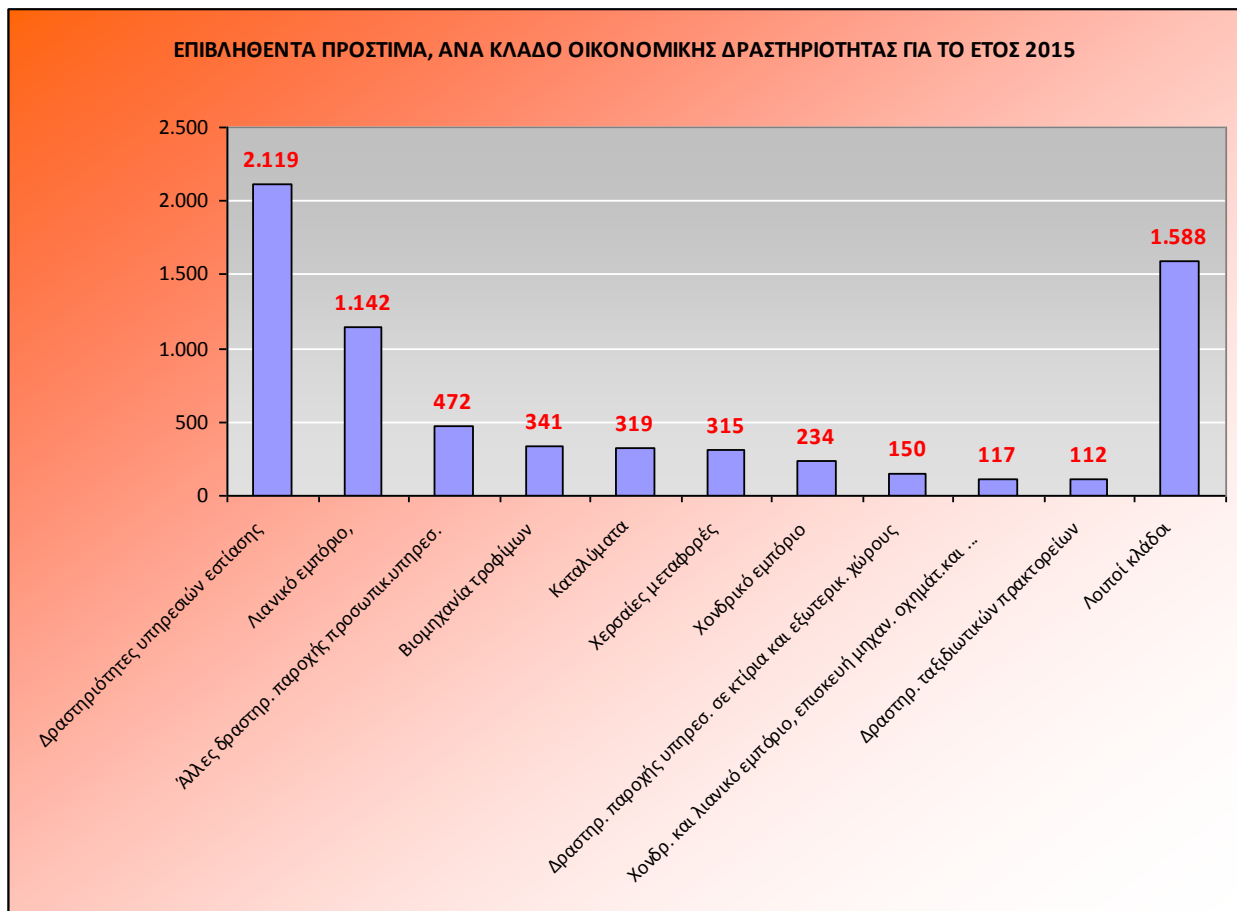
ΠΙΝΑΚΑΣ 3

ΚΩΔΙΚΟΣ ΚΛΑΔΟΥ (Διψήφια Ταξινόμηση)	ΠΕΡΙΓΡΑΦΗ ΚΛΑΔΩΝ ΟΙΚΟΝΟΜΙΚΗΣ ΔΡΑΣΤΗΡΙΟΤΗΤΑΣ (Ανά Διψήφιο κωδικό σύμφωνα με ΣΤΑΚΟΔ - 2008)	ΣΥΝΟΛΙΚΟΣ ΑΡΙΘΜΟΣ ΠΡΟΣΤΙΜΩΝ
56	Δραστηριότητες υπηρεσιών εστίασης	2.119
47	Λιανικό εμπόριο, εκτός από το εμπόριο μηχανοκίνητων οχημάτων και μοτοσυκλετών	1.142
96	Άλλες δραστηριότητες παροχής προσωπικών υπηρεσιών	472
10	Βιομηχανία τροφίμων	341
55	Καταλύματα	319
49	Χερσαίες μεταφορές και μεταφορές μέσω αγωγών	315
46	Χονδρικό εμπόριο, εκτός από το εμπόριο μηχανοκίνητων οχημάτων και μοτοσυκλετών	234
81	Δραστηριότητες παροχής υπηρεσιών σε κτίρια και εξωτερικούς χώρους	150
45	Χονδρικό και λιανικό εμπόριο, επισκευή μηχανοκίνητων οχημάτων και μοτοσυκλετών	117
79	Δραστηριότητες ταξιδιωτικών πρακτορείων, γραφείων οργανωμένων ταξιδιών και άλλων υπηρεσιών κρατήσεων και συναφείς δραστηριότητες	112
85	Εκπαίδευση	103
86	Δραστηριότητες ανθρώπινης υγείας	96
42	Έργα πολιτικού μηχανικού	87
43	Εξειδικευμένες κατασκευαστικές δραστηριότητες	87
80	Δραστηριότητες παροχής προστασίας και έρευνας	86

Στον **Πίνακα 4** φαίνεται σε ποιες παραβάσεις αφορούν τα πρόστιμα που επέβαλε η Επιθεώρηση Εργασιακών Σχέσεων κατά το έτος **2015**.

ΠΙΝΑΚΑΣ 4

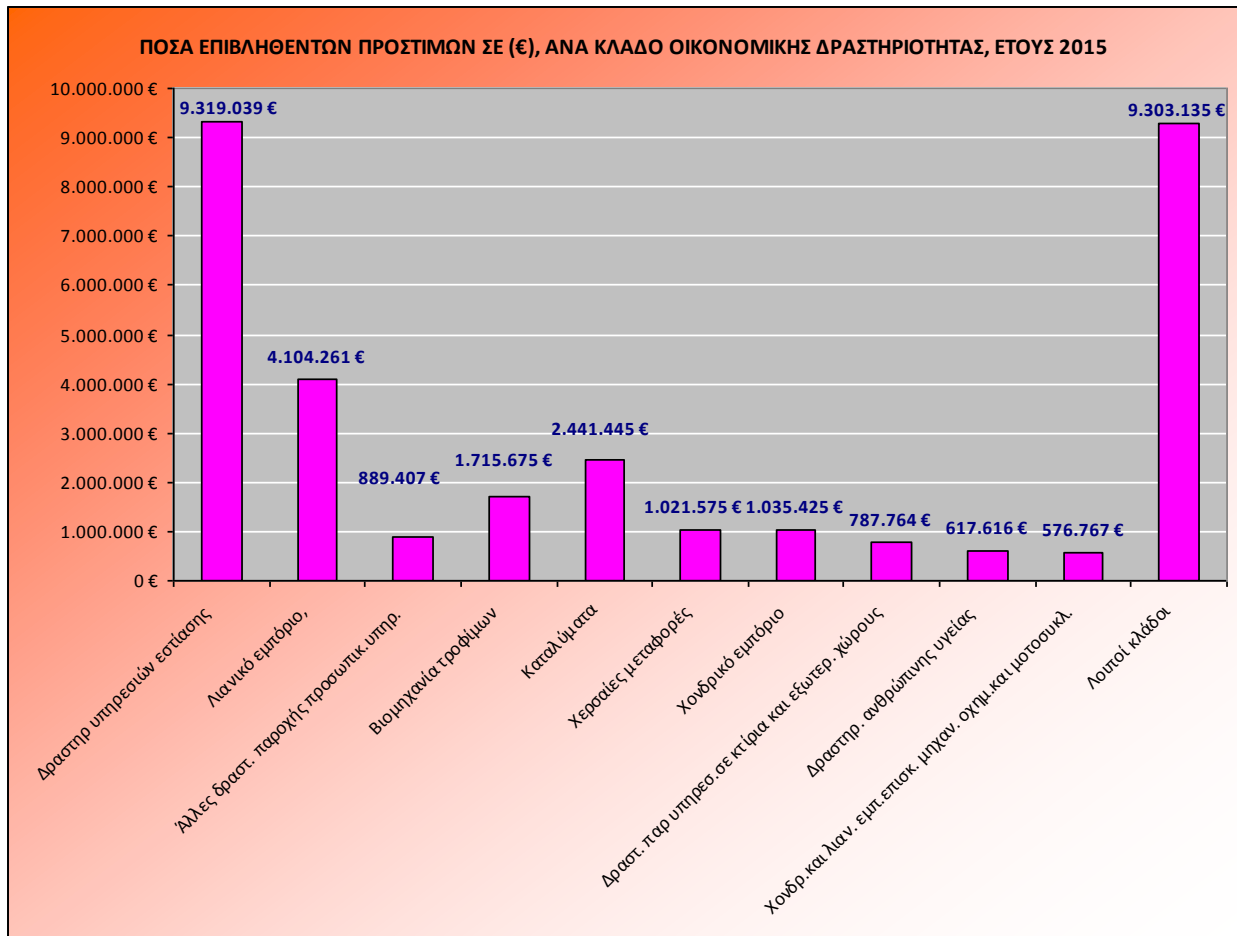
ΜΗ ΚΑΤΑΒΟΛΗ ΔΕΔΟΥΛΕΥΜΕΝΩΝ	262
ΧΡΟΝΙΚΑ ΟΡΙΑ	1.344
ΚΥΡΙΑΚΗ ΕΒΔΟΜΑΔΙΑΙΑ ΑΝΑΠΑΥΣΗ	219
ΠΑΡΑΝΟΜΗ ΑΠΑΣΧΟΛΗΣΗ ΑΛΛΟΔΑΠΩΝ	76
ΠΑΡΑΝΟΜΗ ΑΠΑΣΧΟΛΗΣΗ ΑΝΗΛΙΚΩΝ	6
ΙΣΟΤΗΤΑ	4
ΕΤΗΣΙΑ ΑΔΕΙΑ ΜΕ ΑΠΟΔΟΧΕΣ	39
ΛΟΙΠΟΙ ΝΟΜΟΙ	4.959

ΔΙΑΓΡΑΜΜΑ 6

Στο **Διάγραμμα 6** αποτυπώνονται οι κλάδοι οικονομικής δραστηριότητας στους οποίους επιβλήθηκαν οι περισσότερες διοικητικές κυρώσεις.

Σημειώνεται, επίσης, ότι στον **Πίνακα** των προστίμων (**Κ4**) και στη στήλη **“λοιποί νόμοι”**, όπου καταχωρήθηκαν τα περισσότερα πρόστιμα (**71,78%**), εντάσσεται και η αδήλωτη εργασία, καθώς και η περίπτωση εκπρόθεσμης κατάθεσης καταστάσεων προσωπικού και πίνακα τροποποίησης ωραρίου.

Το ύψος των επιβληθέντων προστίμων ανήλθε στο ποσό των **€31.812.109**.

ΔΙΑΓΡΑΜΜΑ 7

Στο **Διάγραμμα 7** παρουσιάζονται οι κλάδοι οικονομικής δραστηριότητας στους οποίους επιβλήθηκαν από τις Επιθεωρήσεις Εργασιακών Σχέσεων τα μεγαλύτερα ποσά προστίμων σε €.

1.4. Συμφιλιωτικές Δράσεις (Εργατικές Διαφορές)

Εργατικές διαφορές είναι οι κάθε είδους διαφωνίες μεταξύ εργοδοτών και εργαζομένων που πηγάζουν από τη σχέση εργασίας, αναφορικά με την εφαρμογή και την τήρηση της εργατικής νομοθεσίας. Οι διαφορές αυτές καταλήγουν στην Επιθεώρηση Εργασίας με τη μορφή καταγγελιών, οι οποίες και διερευνώνται όλες. Η παρέμβαση της Επιθεώρησης γίνεται είτε με τη διενέργεια ελέγχων είτε με εργατική διαφορά και στόχο έχει την επίλυση της διένεξης το συντομότερο δυνατόν.

Όπως είναι φυσικό, ο τρόπος της παρέμβασης (έλεγχος ή διενέργεια εργατικής διαφοράς) σχετίζεται αφενός μεν με το περιεχόμενο της καταγγελίας, αφετέρου δε με την επιθυμία του καταγγέλλοντος για τον τρόπο παρέμβασης. Έτσι, για καταγγελίες που αφορούν π.χ. απολύσεις, συμβάσεις εργασίας, ερμηνεία όρων συλλογικών συμβάσεων, καθυστέρηση καταβολής δεδουλευμένων αποδοχών, βλαπτική μεταβολή ή κατάχρηση διευθυντικού δικαιώματος, επιλέγεται συνήθως ως πρώτο στάδιο η παρέμβαση της Επιθεώρησης με τη διενέργεια εργατικής διαφοράς, διότι η θετική για τον εργαζόμενο επίλυσή τους μπορεί να γίνει άμεσα.

Οι εργατικές διαφορές διενεργούνται μετά από έγγραφη αίτηση του προσφεύγοντος στην

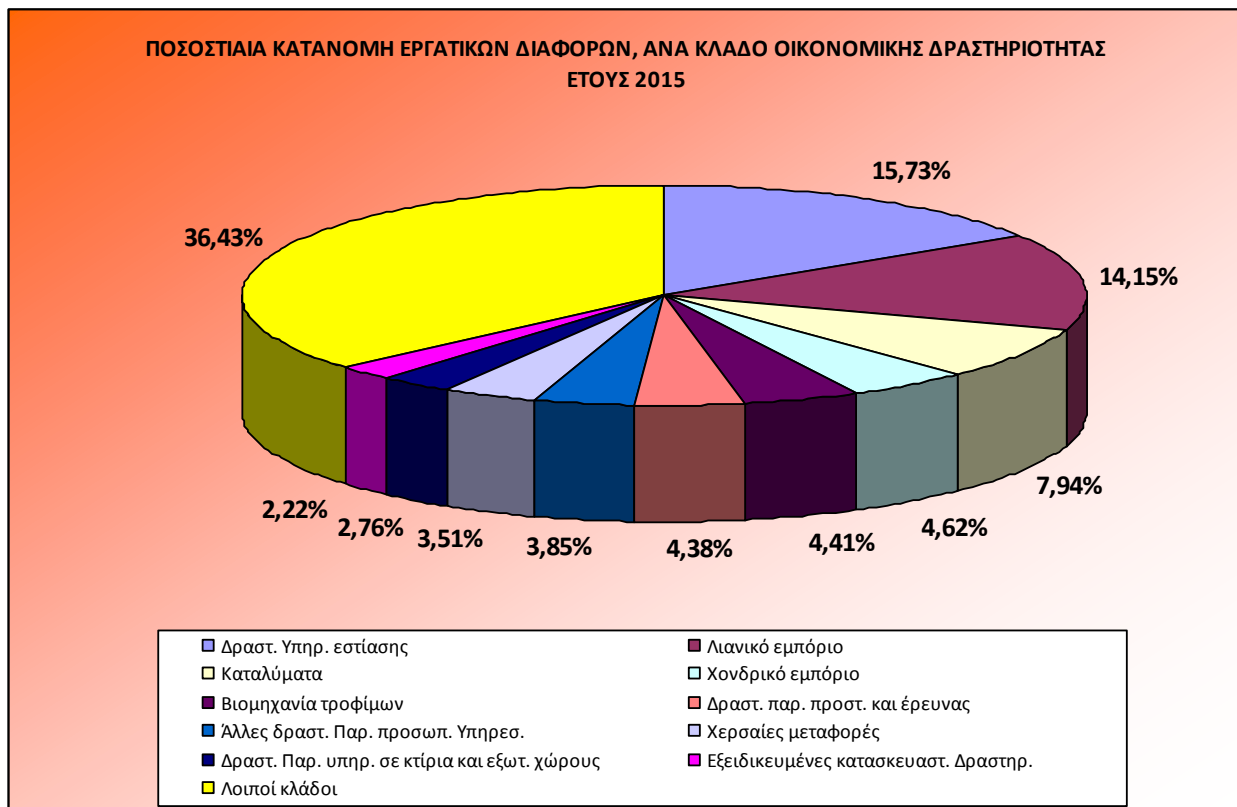
Επιθεώρηση, η οποία στη συνέχεια συγκαλεί τριμερή συνάντηση (επιθεωρητής – εργαζόμενος – εργοδότης), κατά τη διάρκεια της οποίας συζητείται το αντικείμενο της διαφοράς και ο τρόπος επίλυσής της.

Πρέπει να σημειωθεί, εδώ, ότι το γεγονός της επίλυσης των εργατικών διαφορών στην Επιθεώρηση Εργασίας είναι πολύ σημαντικό για τους προσφεύγοντες εργαζόμενους, γιατί αποφεύγεται έτσι τυχόν χρονοβόρα και δαπανηρή δικαστική διαμάχη με άγνωστα και αμφίβολα για τους εργαζόμενους αποτελέσματα.

Το ποσό που καταβλήθηκε από τους εργοδότες στους προσφεύγοντες εργαζόμενους, για όσες διαφορές επιλύθηκαν, ανέρχεται στα **€ 13.123.632**.

ΠΙΝΑΚΑΣ 5

ΚΩΔΙΚΟΣ ΚΛΑΔΟΥ (Διψήφια Ταξινόμηση)	ΠΕΡΙΓΡΑΦΗ ΚΛΑΔΩΝ ΟΙΚΟΝΟΜΙΚΗΣ ΔΡΑΣΤΗΡΙΟΤΗΤΑΣ (Ανά Διψήφιο κωδικό σύμφωνα με ΣΤΑΚΟΔ - 2008)	ΣΥΝΟΛΙΚΟΣ ΑΡΙΘΜΟΣ ΕΡΓΑΤΙΚΩΝ ΔΙΑΦΟΡΩΝ
56	Δραστηριότητες υπηρεσιών εστίασης	2.154
47	Λιανικό εμπόριο, εκτός από το εμπόριο μηχανοκίνητων οχημάτων και μοτοσυκλετών	1.937
55	Καταλύματα	1.087
10	Βιομηχανία τροφίμων	633
81	Δραστηριότητες παροχής υπηρεσιών σε κτίρια και εξωτερικούς χώρους	604
46	Χονδρικό εμπόριο, εκτός από το εμπόριο μηχανοκίνητων οχημάτων και μοτοσυκλετών	600
96	Άλλες δραστηριότητες παροχής προσωπικών υπηρεσιών	527
80	Δραστηριότητες παροχής προστασίας και έρευνας	480
49	Χερσαίες μεταφορές και μεταφορές μέσω αγωγών	378
86	Δραστηριότητες ανθρώπινης υγείας	304
43	Εξειδικευμένες κατασκευαστικές δραστηριότητες	296
41	Κατασκευές κτιρίων	276
85	Εκπαίδευση	273
45	Χονδρικό και λιανικό εμπόριο, επισκευή μηχανοκίνητων οχημάτων και μοτοσυκλετών	246
42	Έργα πολιτικού μηχανικού	202
25	Κατασκευή μεταλλικών προϊόντων, με εξαίρεση τα μηχανήματα και τα είδη εξοπλισμού	196

ΔΙΑΓΡΑΜΜΑ 8

Στον **Πίνακα 5** και στο **Διάγραμμα 8** παρουσιάζονται σε απόλυτη και ποσοστιαία κατανομή ανά κλάδο οικονομικής δραστηριότητας οι διενεργηθείσες εργατικές διαφορές από τις Υπηρεσίες Εργασιακών Σχέσεων κατά το έτος **2015**.

Διεξήχθησαν συνολικά **13.691** εργατικές διαφορές, από αυτές επιλύθηκαν οι **6.540**, ματαιώθηκαν οι **3.111** και παραπέμφθηκαν στα δικαστήρια οι **4.040**, ενώ οι Υπηρεσίες Εργασιακών Σχέσεων υπέβαλαν **906** μηνύσεις ή μηνυτήριες αναφορές προς τον Εισαγγελέα Πλημμελειοδικών για παραβάσεις της εργατικής νομοθεσίας που διαπιστώθηκαν κατά τη διαδικασία των εργατικών διαφορών. Από τα ως άνω στοιχεία, διαπιστώνεται η καθοριστική σημασία που διαδραματίζει η Επιθεώρηση Εργασιακών Σχέσεων.

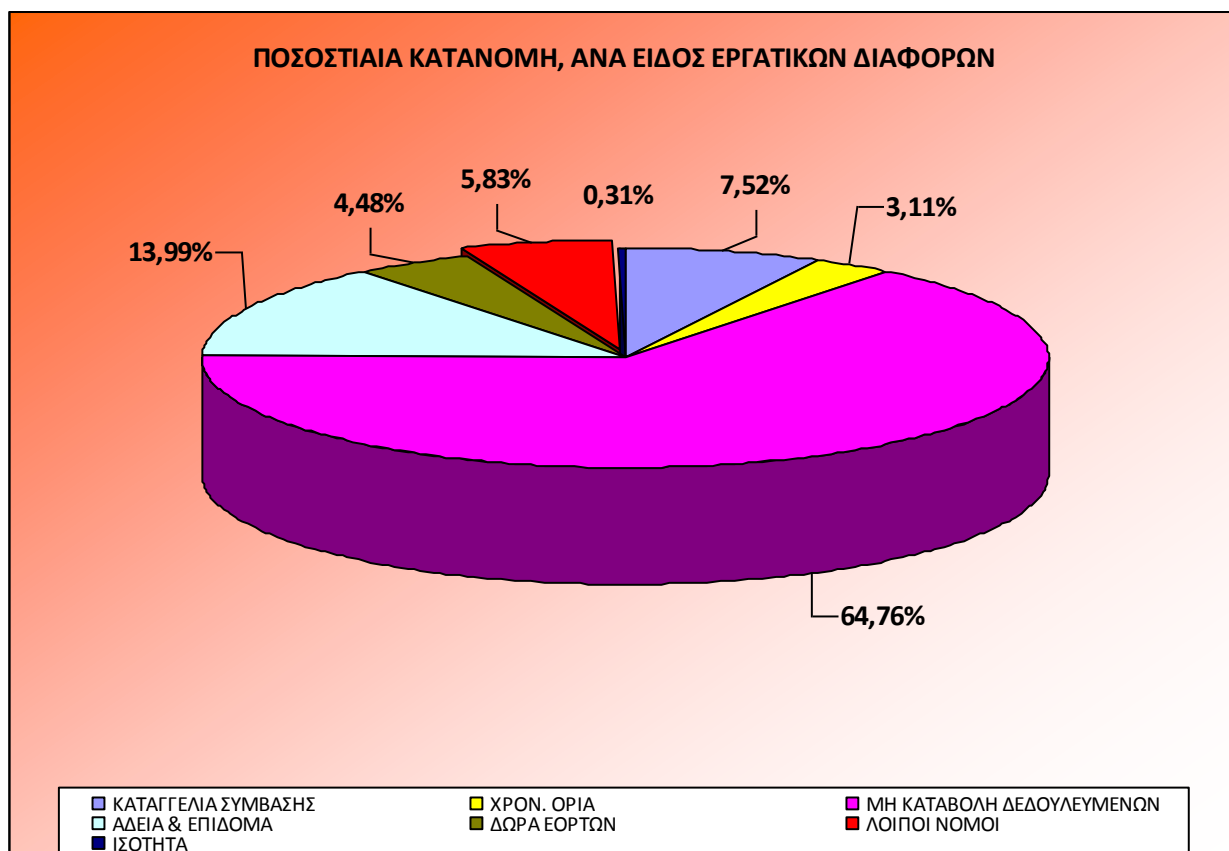
Οι διαφορές αυτές απεικονίζονται στο **Διάγραμμα 9** και αναλύονται κατά θέμα ως εξής:

- **(64,76%)** για καθυστέρηση ή μη καταβολή δεδουλευμένων
- **(7,52%)** για καταγγελία σύμβασης εργασίας
- **(13,99%)** για μη καταβολή αδείας και επιδόματος αδείας
- **(5,83 %)** για διάφορα άλλα αίτια
- **(4,48 %)** για μη καταβολή επιδομάτων εορτών
- **(3,11%)** για υπέρβαση νόμιμου ωραρίου
- **(0,31 %)** για θέματα που αφορούν την ισότητα

Παρατηρείται ότι το μεγαλύτερο ποσοστό εργατικών διαφορών αφορά στην καθυστέρηση καταβολής δεδουλευμένων αποδοχών **(64,76%)**, γεγονός που είχε επισημανθεί και στις προηγούμενες εκθέσεις.

Θα πρέπει να σημειώσουμε, επίσης, ότι **240** επιχειρήσεις δεν είχαν καταβάλει εγκαίρως το **Δώρο Χριστουγέννων 2015** σε **1.887** εργαζόμενους και οι Υπηρεσίες Επιθεώρησης Εργασιακών Σχέσεων προχώρησαν στην επιβολή των προβλεπόμενων κυρώσεων.

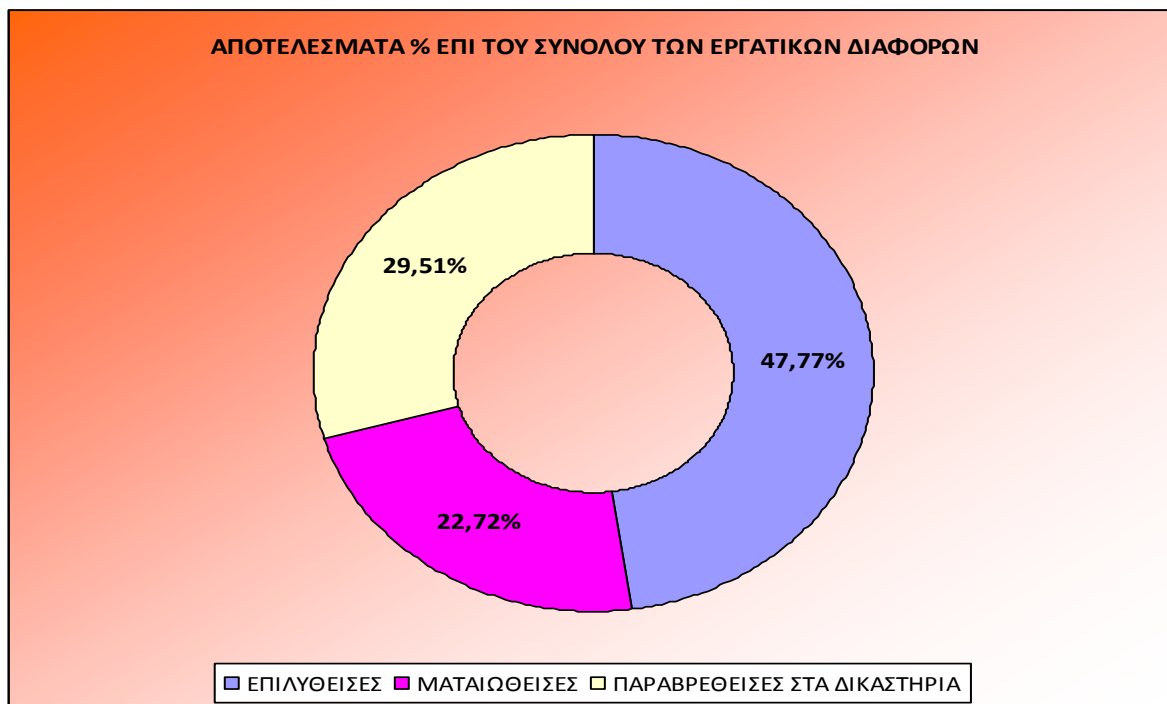
ΔΙΑΓΡΑΜΜΑ 9



Στον **Πίνακα Κ5** παρουσιάζονται στοιχεία που περιλαμβάνουν ανάλυση κατά θέμα και κατά κλάδο οικονομικής δραστηριότητας των εργατικών διαφορών που διεξήχθησαν στις περιφερειακές Επιθεωρήσεις Εργασιακών Σχέσεων κατά το έτος **2015**.

Για την κατανόηση των στοιχείων του Πίνακα:

- Στη στήλη «ματαιωθείσες» καταχωρούνται οι εργατικές διαφορές στις οποίες δεν προσήλθαν, παρά την αποστολή σχετικής πρόσκλησης, είτε ο προσφεύγων είτε ο εργοδότης είτε και οι δύο. Πρέπει να σημειωθεί, όμως, ότι η εργατική διαφορά ματαιώνεται οριστικά μόνο εφόσον το επιθυμεί ο προσφεύγων.
- Στη στήλη «μηνύσεις-μηνυτήριες αναφορές» καταχωρούνται οι μηνύσεις ή μηνυτήριες αναφορές που υποβλήθηκαν από τις υπηρεσίες του Σ.Ε.Π.Ε. για εργατικές διαφορές που δεν επιλύθηκαν και διαπιστώθηκαν παραβάσεις της εργατικής νομοθεσίας.
- Στη στήλη «καταβληθέντα ποσά» καταχωρούνται τα ποσά που καταβλήθηκαν από τους εργοδότες στους προσφεύγοντες εργαζόμενους.
- Η στήλη «παραπεμφθείσες στα δικαστήρια» περιλαμβάνει τις εργατικές διαφορές που παραπέμφθηκαν στα πολιτικά δικαστήρια λόγω μη επίτευξης συμφωνίας στην Επιθεώρηση.
- Τέλος, σημειώνεται ότι σε πολλές περιπτώσεις η διαφορά λύνεται με **άμεση** παρέμβαση της Επιθεώρησης (π.χ. τηλεφωνική επικοινωνία με την επιχείρηση), χωρίς να χρειαστεί να παραστούν τα ενδιαφερόμενα μέρη στην Υπηρεσία.

ΔΙΑΓΡΑΜΜΑ 10

Από το **Διάγραμμα 10** φαίνεται ότι επί του συνόλου των εργατικών διαφορών το **(47,77%)** επιλύθηκε μετά από παρέμβαση της Επιθεώρησης Εργασιακών Σχέσεων, το **(22,72%)** ματαιώθηκε λόγω μη προσέλευσης των ενδιαφερόμενων μερών και το **(29,51%)** παραπέμφθηκε στα δικαστήρια.

Στον **Πίνακα 6** φαίνεται ο αριθμός των εργατικών διαφορών που διενεργήθηκαν στις Επιθεωρήσεις Εργασιακών Σχέσεων, οι επιλυθείσες εργατικές διαφορές και τα χρηματικά ποσά σε € που μετά από την παρέμβαση της Υπηρεσίας καταβλήθηκαν στους εργαζόμενους, τα τελευταία έτη.

ΠΙΝΑΚΑΣ 6

ΕΡΓΑΤΙΚΕΣ ΔΙΑΦΟΡΕΣ			
ΕΤΗ	ΑΡ. ΕΡΓΑΤΙΚΩΝ ΔΙΑΦΟΡΩΝ	ΕΠΙΛΥΘΕΙΣΕΣ	ΚΑΤΑΒΛΗΘΕΝΤΑ ΧΡΗΜΑΤΙΚΑ ΠΟΣΑ (€)
2015	13.691	6.540	13.123.632
2014	14.035	6.977	15.593.761
2013	17.036	7.683	20.878.904
2012	21.520	10.125	20.259.925
2011	21.345	9.843	19.875.087
2010	20.555	9.435	20.699.232
2009	20.550	10.039	17.524.702
2008	15.898	7.698	11.188.804
2007	15.123	7.102	10.453.543
2006	15.510	7.586	9.473.760
2005	16.378	7.974	9.492.008

1.5 Κατάθεση Καταστάσεων Προσωπικού και Ωρών Εργασίας

Με το **N. 2874/00**, όπως τροποποιήθηκε και ισχύει, οι καταστάσεις προσωπικού και τα προγράμματα εργασίας κατατίθενται στις αρμόδιες υπηρεσίες του **Σ.Ε.Π.Ε.** Ο έλεγχος των στοιχείων που υποβάλλονται γίνεται οποτεδήποτε από την υπηρεσία (άρ. 16, παρ. 7, Ν. 2874/2000), κυρίως όμως στους χώρους των επιχειρήσεων, όπου συνδυάζεται και με τα άλλα στοιχεία που απαιτούνται για τον έλεγχο των αποδοχών (ατομικές συμβάσεις εργασίας, εξοφλητικές αποδείξεις κ.λπ.).

Η κατάθεση των καταστάσεων προσωπικού για το σύνολο των εργαζομένων της επιχείρησης γίνεται πλέον μία φορά το χρόνο και κατά το χρονικό διάστημα **από 1/10 έως 21/10** ενώ συμπληρωματικοί πίνακες με νέες προσλήψεις κατατίθενται μέσα στα χρονικά πλαίσια που προβλέπονται από την ισχύουσα νομοθεσία και τροποποιητικοί πίνακες και προγράμματα εργασίας κατατίθενται κάθε φορά που λαμβάνουν χώρα αλλαγές σε στοιχεία από αυτά που προβλέπονται στις κείμενες διατάξεις (αρ. 30, παρ. 4, Ν. 3996/2011). Ο εργοδότης έχει την άμεση ευθύνη για την ορθή αναγραφή των καταβαλλομένων αποδοχών, ενώ η υποχρέωση για προσυπογραφή και από τον αρμόδιο λογιστή ή υπεύθυνο προσωπικού ή υπεύθυνο λογιστηρίου με ανάλογες ευθύνες, δεσμεύει και αυτόν στο να εφαρμόζονται σωστά τα προβλεπόμενα από την εργατική νομοθεσία.

Σύμφωνα με την **Υποπαράγραφο 14.13.1 του Ν. 4093/12** και με τα προβλεπόμενα στην **Υπουργική Απόφαση υπ' αριθμ. 5072/6 (ΦΕΚ 449 Β'/25-2-2013)**, όπως τροποποιήθηκε και συμπληρώθηκε με την **Υπουργική Απόφαση υπ' αριθμ. 28153/126 (ΦΕΚ 2163 Β'/30-8-2013)**, θεσπίστηκε η υποχρέωση ηλεκτρονικής υποβολής στοιχείων μέσω του Πληροφοριακού Συστήματος του Υπουργείου Εργασίας, Κοινωνικής Ασφάλισης και Πρόνοιας **«ΕΡΓΑΝΗ»**, για κάθε εργοδότη που απασχολεί εργαζόμενο με σχέση εξαρτημένης εργασίας ιδιωτικού δικαίου. Καθίσταται δηλαδή σαφές ότι η διαδικασία αυτή είναι υποχρεωτική και αφορά τόσο τα φυσικά όσο και τα νομικά πρόσωπα, κερδοσκοπικού και μη χαρακτήρα, Ιδιωτικού και Δημοσίου Τομέα, που απασχολούν προσωπικό με εξαρτημένη σχέση εργασίας, ιδιωτικού δικαίου, ορισμένου ή αόριστου χρόνου.

Το **ΠΣ «ΕΡΓΑΝΗ»** καταγράφει από **1/3/2013** με ηλεκτρονικό τρόπο τις ροές μισθωτής απασχόλησης στον ιδιωτικό τομέα της οικονομίας, αποτυπώνοντας, για πρώτη φορά, σε ζωντανό χρόνο και σε κάθε περιοχή της χώρας κρίσιμα στοιχεία της αγοράς εργασίας, ενώ μέχρι και το Φεβρουάριο του **2013** η καταγραφή των στοιχείων αυτών γινόταν χειρόγραφα. Στον **Πίνακα Κ6** αναγράφεται ο αριθμός των καταστάσεων προσωπικού που κατατέθηκαν, καθώς και ο αριθμός του αναγραφόμενου σε αυτές προσωπικού.

Κατά το έτος **2015** κατατέθηκαν **5.952.382** καταστάσεις προσωπικού. Ο αριθμός εργαζομένων που αναγράφονται σ' αυτές είναι **2.148.020**.

Στον **Πίνακα 7** φαίνονται ανά έτος οι κατατεθείσες καταστάσεις προσωπικού και το αναγραφόμενο σ' αυτές προσωπικό.

ΠΙΝΑΚΑΣ 7

ΕΤΗ	ΑΡΙΘΜΟΣ ΚΑΤΑΣΤΑΣΕΩΝ	ΑΝΑΓΡΑΦΟΜΕΝΟ ΠΡΟΣΩΠΙΚΟ
2015	5.952.382	2.148.020
2014	2.148.265	2.020.442
2013	555.512	1.704.795
2012	665.109	1.745.598
2011	648.565	1.818.466
2010	756.881	2.248.223
2009	725.095	2.219.918
2008	786.488	2.442.573
2007	752.025	2.608.324
2006	721.320	2.405.846
2005	677.888	2.384.861

Όπως αποτυπώνονται τα στοιχεία στον παραπάνω πίνακα, διαπιστώνεται αύξηση στον αριθμό του αναγραφόμενου προσωπικού και αύξηση στον αριθμό των καταστάσεων προσωπικού, που κατατέθηκαν το **2015** σε σχέση με το **2014**. Αυτό οφείλεται στο γεγονός ότι από το Δεκέμβρη του **2014** τέθηκε σε λειτουργία στο ΠΣ ΕΡΓΑΝΗ το έντυπο «Ε4 Συμπληρωματικός Ωραρίου – Ατομικός», ως εναλλακτική δυνατότητα υποβολής του εντύπου «Ε4 Συμπληρωματικός Ωραρίου». Το γεγονός ότι το νέο έντυπο παρείχε πολύ μεγαλύτερη ευκολία στη χρήση, απαιτώντας την καταχώρηση ελάχιστων στοιχείων (ΑΦΜ εργαζόμενου και ωράριο) για την υποβολή αλλαγής ωραρίου, είχε ως αποτέλεσμα από τις αρχές του **2015** οι χρήστες του ΠΣ ΕΡΓΑΝΗ να κάνουν ευρεία χρήση του νέου εντύπου. Έτσι, σε πολλές περιπτώσεις οι χρήστες προτίμησαν να υποβάλλουν ένα ξεχωριστό έντυπο αλλαγής ωραρίου για κάθε εργαζόμενο (Ε4 ατομικός), από το να υποβάλλουν την αλλαγή για περισσότερους εργαζόμενους με ένα έντυπο (Ε4), γεγονός στο οποίο οφείλεται η διαφορά στον όγκο των υποβολών καταστάσεων προσωπικού μεταξύ των ετών **2014** και **2015**.

Αξίζει να σημειωθεί ότι το **2015** κατατέθηκαν **56.931** μετατροπές συμβάσεων εργασίας από πλήρη απασχόληση σε μερική και εκ περιτροπής απασχόληση, όπου και σ' αυτές τις περιπτώσεις απαιτείται κατάθεση νέας κατάστασης προσωπικού.

Στον **Πίνακα Κ6** παρουσιάζονται στοιχεία που περιλαμβάνουν ανάλυση κατά κλάδο οικονομικής δραστηριότητας των καταστάσεων προσωπικού που κατατέθηκαν και το αναγραφόμενο προσωπικό σ' αυτές (άνδρες, γυναίκες και ανήλικα) κατά το έτος **2015**.

1.6. Χορήγηση Αδειών Υπερωριακής Εργασίας

Στον **Πίνακα Κ7** περιλαμβάνονται στοιχεία για τις άδειες υπερωριακής εργασίας και εργασίας κατά τις Κυριακές, που χορηγήθηκαν από τις υπηρεσίες Εργασιακών Σχέσεων κατά το έτος **2015**, καθώς επίσης και τους κλάδους οικονομικής δραστηριότητας που αφορούσαν.

Σύμφωνα με το **άρθρο 80 του Ν. 4144/2013**, καταργείται η χορήγηση άδειας υπερωριακής απασχόλησης από τις υπηρεσίες Επιθεώρησης Εργασιακών Σχέσεων. Με έναρξη εφαρμογής την **1/10/2013**, οι επιχειρήσεις έχουν πλέον την υποχρέωση να κάνουν γνωστοποίηση των πραγματοποιηθεισών υπερωριών κάθε μήνα, **εντός του πρώτου δεκαπενθημέρου του επόμενου μήνα**, μέσω καταχώρησης (**Έντυπο Ε8**) στο πληροφοριακό σύστημα «**Εργάνη**».

Από τα στοιχεία που αντλήθηκαν από το «**ΠΣ Εργάνη**», προκύπτει ότι κατά το έτος **2015**, καταχωρήθηκαν στο σύστημα **33.796** γνωστοποιήσεις υπερωριακής απασχόλησης για **2.550.080** ώρες, που αφορούσαν **101.433** εργαζόμενους.

Στον **Πίνακα 8** παρουσιάζονται οι χορηγηθείσες άδειες υπερωριακής απασχόλησης ανά έτος, ο αριθμός εργαζομένων που απασχολήθηκαν υπερωριακά και οι ώρες υπερωριακής απασχόλησης.

ΠΙΝΑΚΑΣ 8

	ΕΤΗ	ΑΔΕΙΕΣ	ΕΡΓΑΖΟΜΕΝΟΙ	ΩΡΕΣ	ΓΝΩΣΤΟΠΟΙΗΣΗ ΥΠΕΡΩΡΙΑΚΗΣ ΑΠΑΣΧΟΛΗΣΗΣ	ΕΡΓΑΖΟΜΕΝΟΙ	ΩΡΕΣ
ΑΔΕΙΕΣ ΥΠΕΡΩΡΙΑΚΗΣ ΑΠΑΣΧΟΛΗΣΗΣ	2015	-	-	-	33.796	101.433	2.550.080
	2014	-	-	-	29.222	89.591	2.309.621
	2013	3.979	34.945	740.598	7.974	39.419	79.482
	2012	12.362	169.824	11.686.786	-	-	-
	2011	15.253	227.657	12.990.841	-	-	-
	2010	15.954	274.873	20.445.292	-	-	-
	2009	18.001	258.816	15.730.711	-	-	-
	2008	18.571	296.711	18.587.905	-	-	-
	2007	24.630	278.709	17.240.593	-	-	-
	2006	18.342	305.054	20.010.082	-	-	-
	2005	19.107	345.752	21.515.324	-	-	-
ΑΔΕΙΕΣ ΕΡΓΑΣΙΑΣ ΚΥΡΙΑΚΗΣ	2015	8.411	177.111	-	-	-	-
	2014	6.866	116.588	-	-	-	-
	2013	6.228	77.225	-	-	-	-
	2012	7.079	83.482	-	-	-	-
	2011	11.067	100.546	-	-	-	-
	2010	10.821	187.906	-	-	-	-
	2009	13.955	119.237	-	-	-	-
	2008	9.505	150.987	-	-	-	-
	2007	9.331	144.152	-	-	-	-
	2006	7.534	117.866	-	-	-	-
	2005	7.898	137.010	-	-	-	-

1.7 Χορήγηση Βιβλιαρίων Εργασίας Ανηλίκων

Σχετικά με τα δικαιώματα των παιδιών, στην αρμοδιότητα του Σ.Ε.Π.Ε. εμπίπτουν εκείνα που αφορούν την απασχόληση ανηλίκων. Οι Υπηρεσίες του Σ.Ε.Π.Ε. είναι αρμόδιες για την έκδοση βιβλιαρίων ανηλίκων - ύστερα από ιατρική γνωμάτευση - προκειμένου να επιτραπεί σε ανηλίκους άνω των 15 ετών να απασχοληθούν σε επιχειρήσεις.

Στα πλαίσια του ελεγκτικού ρόλου του Σ.Ε.Π.Ε., σε περιπτώσεις απασχόλησης ανηλίκων σε συνθήκες που δεν διασφαλίζουν τη σωματική ή την ψυχική τους υγεία, τα αρμόδια ελεγκτικά όργανα απαγορεύουν τη συνέχιση της εργασίας.

Ποινές φυλακίσεως και πρόστιμα προβλέπονται για τους εργοδότες και τους εκπροσώπους αυτών που παραβαίνουν τις διατάξεις περί προστασίας ανηλίκων εργαζομένων.

Συμπληρωματικά θα πρέπει να επισημάνουμε ότι με την ισχύουσα νομοθεσία το ζήτημα της προστασίας των ανηλίκων αντιμετωπίζεται με τρόπο ουσιαστικό και καλύπτει σχεδόν όλα τα θέματα που αφορούν τους ανηλίκους, όπως τα χρονικά όρια εργασίας, την αμοιβή της εργασίας, την άδεια των εργαζομένων, το εργασιακό περιβάλλον, το οποίο οφείλουν να παρέχουν οι εργοδότες κατά την εκτέλεση της εργασίας των ανηλίκων και άλλα θέματα.

Επίσης, θα πρέπει να τονιστεί ότι η ελληνική νομοθεσία είναι ιδιαίτερα προστατευτική απέναντι στους ανηλίκους. Αυτό όμως δεν θα πρέπει σε καμία περίπτωση να μας οδηγήσει σε εφησυχασμό, διότι αυτή η κατηγορία μισθωτών συνδέεται στενά με τα υπάρχοντα κοινωνικά προβλήματα. Η προστασία της «ανθρώπινης αξίας» του κάθε παιδιού αποτελεί θεμελιώδη συνταγματική επιταγή και νομική υποχρέωση όλων των οργάνων της Πολιτείας. Η προστασία των ανηλίκων αποτελεί υποχρέωση εργοδοτών και γονέων και ηθικό καθήκον του κάθε πολίτη.

Κατά το έτος **2015**, σύμφωνα με το **N. 1837/89**, το **N. 3850/10** και τις κανονιστικές πράξεις που έχουν εκδοθεί κατ' εξουσιοδότηση, χορηγήθηκαν κατόπιν υγειονομικής εξέτασης από ιατρούς του Ι.Κ.Α. **4.349** βιβλιάρια ανηλίκων. Τα **2.044** εξ' αυτών αφορούσαν αγόρια και τα **2.305** κορίτσια.

Στον **Πίνακα 9** αποτυπώνονται τα βιβλιάρια ανηλίκων που θεωρήθηκαν στις περιφερειακές Επιθεωρήσεις Εργασιακών Σχέσεων και οι επιβαλλόμενες κυρώσεις για παράνομη απασχόληση ανηλίκων κατά τη χρονική περίοδο **2005 – 2015**.

ΠΙΝΑΚΑΣ 9

ΕΤΟΣ	ΘΕΩΡΗΘΕΝΤΑ ΒΙΒΛΙΑΡΙΑ ΑΝΗΛΙΚΩΝ	ΜΗΝΥΣΕΙΣ ΓΙΑ ΠΑΡΑΝΟΜΗ ΑΠΑΣΧΟΛΗΣΗ ΑΝΗΛΙΚΩΝ	ΠΡΟΣΤΙΜΑ ΓΙΑ ΠΑΡΑΝΟΜΗ ΑΠΑΣΧΟΛΗΣΗ ΑΝΗΛΙΚΩΝ
2015	4.349	1	6
2014	3.554	2	38
2013	1.048	2	16
2012	562	4	16
2011	874	2	21
2010	1.462	3	4
2009	1.752	0	17
2008	2.775	15	31
2007	3.129	9	18
2006	2.692	2	17
2005	2.780	5	29

1.8 Καταγραφή Νέων Μορφών Εργασιακών Σχέσεων

Με το Ν. 2639/98 «Ρύθμιση εργασιακών σχέσεων, σύσταση Σώματος Επιθεώρησης Εργασίας και άλλες διατάξεις» και με τα άρθρα 1, 2 και 3 ρυθμίστηκαν σε νέα βάση ορισμένα θέματα εργασιακών σχέσεων και ειδικότερα οι ειδικές μορφές απασχόλησης, η μερική απασχόληση και η διευθέτηση του χρόνου εργασίας.

Ο ανωτέρω νόμος αντικαταστάθηκε, ως προς τα θέματα που αφορούν τις ειδικότερες μορφές απασχόλησης, με το Ν. 3846/2010 «Εγγυήσεις για την εργασιακή ασφάλεια και άλλες διατάξεις» (ΦΕΚ 66/Α/11-05-2010). Στη συνέχεια, ο Ν. 3846/2010 τροποποιήθηκε ως προς τη μερικής και την εκ περιτροπής απασχόληση, με το άρθρο 17, Ν. 3899/2010 «Επείγοντα μέτρα εφαρμογής του προγράμματος στήριξης της ελληνικής οικονομίας» (ΦΕΚ 212/Α/17-12-2010).

Ο έλεγχος εφαρμογής των ρυθμίσεων αυτών αντιμετωπίστηκε με ιδιαίτερη προσοχή από τις υπηρεσίες του Σ.ΕΠ.Ε. και για το έτος **2015**.

Στατιστικά στοιχεία για τις συμβάσεις εργασίας ανά είδος απασχόλησης, που έχουν υποβληθεί στις Περιφερειακές Υπηρεσίες του Σ.ΕΠ.Ε. για το έτος **2015**, παρατίθενται στον **Πίνακα Κ8**.

Από αυτόν προκύπτουν: **282.380** συμβάσεις εκ περιτροπής απασχόλησης και **677.521** συμβάσεις μερικής απασχόλησης. Γενικό σύνολο: **959.901** συμβάσεις (σε σχέση με το **2014** αύξηση **21,37%**).

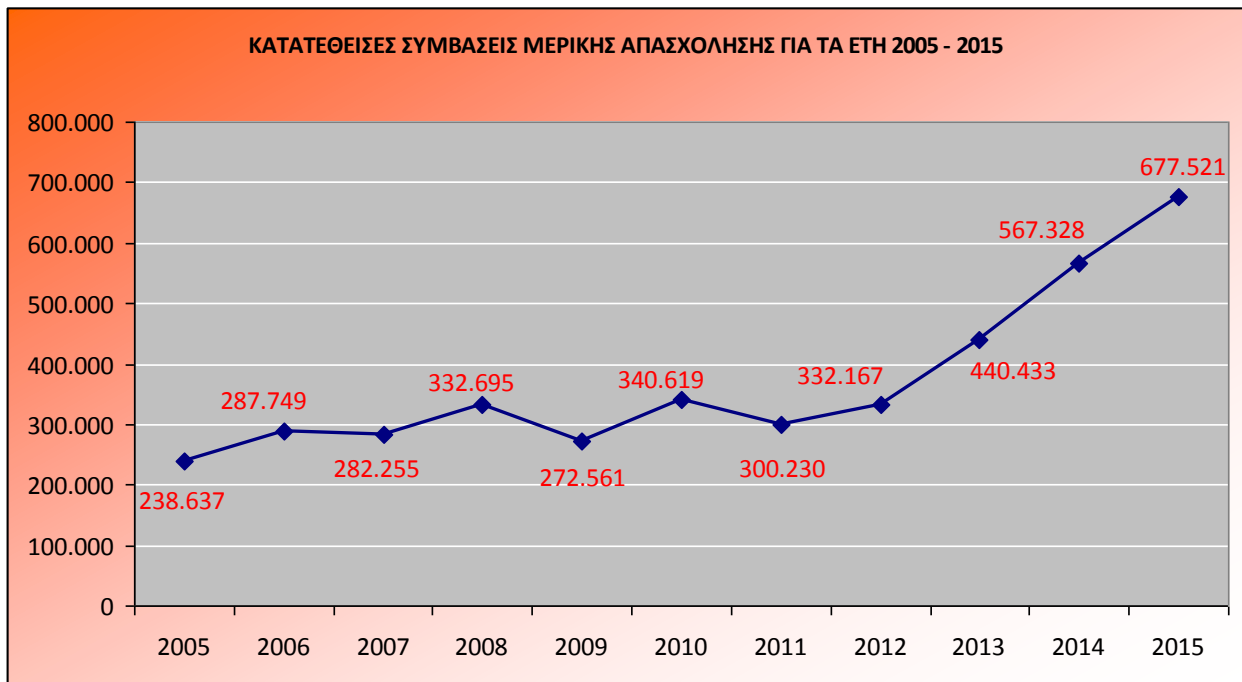
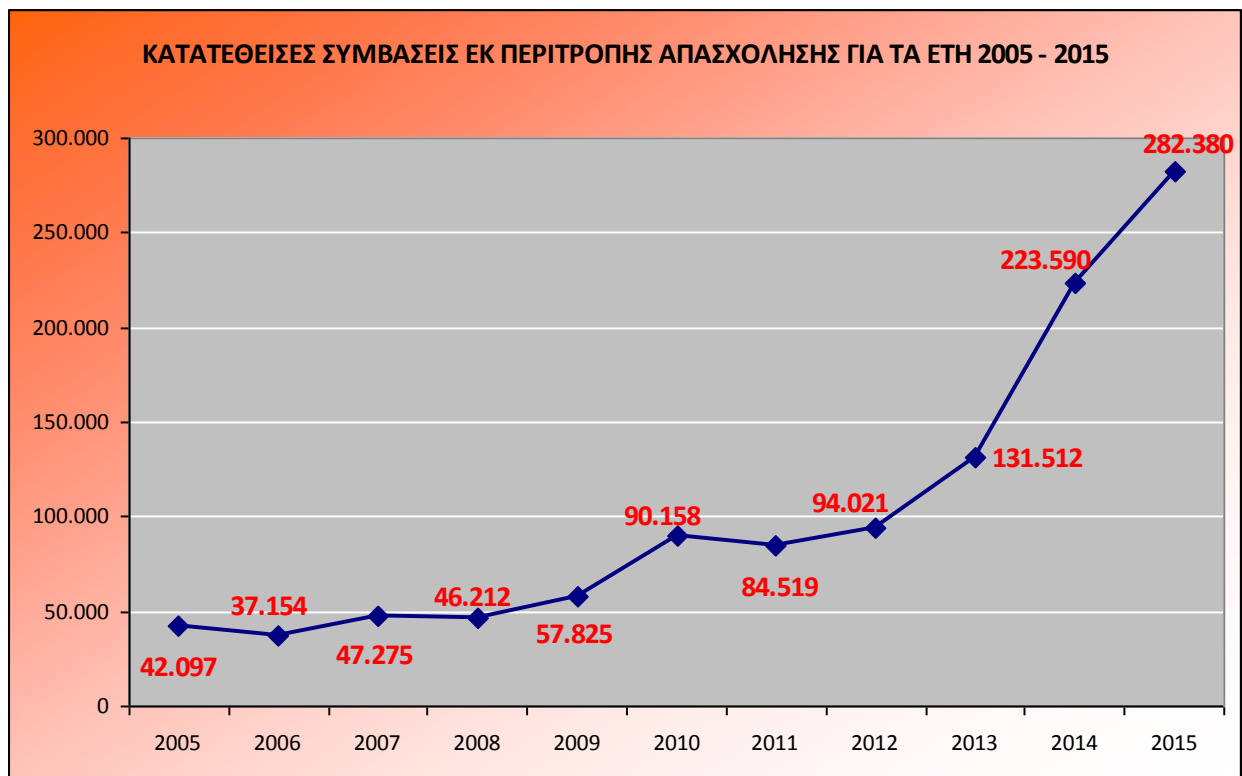
Επίσης, κατά το **2015** κατατέθηκαν στις Υπηρεσίες του Σ.ΕΠ.Ε. **56.931** μετατροπές συμβάσεων, από τις οποίες οι **30.968** αφορούσαν μετατροπή από πλήρη σε μερική απασχόληση και οι **25.963** από πλήρη σε εκ περιτροπής απασχόληση.

Στον **Πίνακα 10** παρουσιάζονται οι συμβάσεις ανά είδος απασχόλησης που κατατέθηκαν στις Επιθεωρήσεις Εργασιακών Σχέσεων τα τελευταία έτη.

ΠΙΝΑΚΑΣ 10

ΕΤΟΣ	ΜΕΡΙΚΗ ΑΠΑΣΧΟΛΗΣΗ	ΕΚ ΠΕΡΙΤΡΟΠΗΣ ΑΠΑΣΧΟΛΗΣΗ	ΣΥΝΟΛΑ
2015	677.521	282.380	959.901
2014	567.328	223.590	790.918
2013	440.433	131.512	571.945
2012	332.167	94.021	426.188
2011	300.230	84.519	384.749
2010	340.619	90.158	430.777
2009	272.561	57.825	330.386
2008	332.695	46.212	378.907
2007	282.255	47.275	329.530
2006	287.749	37.154	324.903
2005	238.637	42.097	280.734

Στα **Διαγράμματα 11** και **12** αποτυπώνονται οι μεταβολές στη μερική και την εκ περιτροπής απασχόληση τα τελευταία έτη.

ΔΙΑΓΡΑΜΜΑ 11**ΔΙΑΓΡΑΜΜΑ 12**

Στον **Πίνακα 11** παρουσιάζονται οι νέες συμβάσεις ανά είδος απασχόλησης καθώς και οι μετατροπές συμβάσεων εργασίας από πλήρη σε μερική και εκ περιτροπής απασχόληση, που κατατέθηκαν στις Επιθεωρήσεις Εργασιακών Σχέσεων ανά Νομό της Ελλάδας κατά το έτος **2015**.

ΠΙΝΑΚΑΣ 11

Δ/ΝΣΗ ΕΠΙΘΕΩΡΗΣΗΣ ΕΡΓΑΣΙΑΚΩΝ ΣΧΕΣΕΩΝ	ΝΟΜΟΣ	ΠΡΟΣΛΗΨΕΙΣ - ΕΙΔΟΣ ΣΥΜΒΑΣΗΣ					ΑΛΛΑΓΗ ΣΥΜΒΑΣΗΣ ΠΛΗΡΟΥΣ ΑΠΑΣΧΟΛΗΣΗΣ ΣΕ				
		ΑΡΙΘΜΟΣ ΕΠΙΧΕΙΡΗΣΕΩΝ	ΠΛΗΡΗΣ	ΜΕΡΙΚΗ	ΕΚ ΠΕΡΙΤΡΟΠΗΣ	ΣΥΝΟΛΟ	ΑΡΙΘΜΟΣ ΕΠΙΧΕΙΡΗΣΕΩΝ	ΜΕΡΙΚΗ	ΕΚ ΠΕΡΙΤΡΟΠΗΣ ΜΕ ΣΥΜΦΩΝΙΑ ΕΡΓΑΖΟΜΕΝΟΥ - ΕΡΓΟΔΟΤΗ	ΕΚ ΠΕΡΙΤΡΟΠΗΣ ΜΕ ΜΟΝΟΜΕΡΗ ΑΠΟΦΑΣΗ ΤΟΥ ΕΡΓΟΔΟΤΗ	ΣΥΝΟΛΟ
ΑΘΗΝΑ - ΑΝ. ΑΤΤΙΚΗ - ΔΥΤ. ΑΤΤΙΚΗ - ΠΕΙΡΑΙΑΣ	ΑΤΤΙΚΗΣ	70.224	297.156	290.240	127.782	715.178	6.790	10.971	5.869	3.922	20.762
ΣΤΕΡΕΑ ΕΛΛΑΔΑ	ΕΥΒΟΙΑΣ	3.312	10.438	8.193	3.942	22.573	251	344	133	15	492
	ΕΥΡΥΤΑΝΙΑΣ	181	531	288	107	926	12	26	1	0	27
	ΦΩΚΙΔΑΣ	530	1.398	1.382	493	3.273	28	24	41	0	65
	ΦΘΙΩΤΙΔΑΣ	2.054	6.732	5.270	1.706	13.708	116	151	127	10	288
	ΒΟΙΩΤΙΑΣ	1.663	10.196	2.745	876	13.817	116	127	170	314	611
ΚΕΝΤΡΙΚΗ ΜΑΚΕΔΟΝΙΑ	ΘΕΣΣΑΛΟΝΙΚΗΣ	18.763	62.364	65.764	28.233	156.361	1.982	3.214	1.586	2.346	7.146
	ΧΑΛΚΙΔΙΚΗΣ	3.869	20.988	13.814	5.296	40.098	388	535	376	10	921
	ΗΜΑΘΙΑΣ	1.711	13.419	3.564	1.382	18.365	114	146	135	44	325
	ΚΙΛΚΙΣ	826	4.648	2.782	231	7.661	74	217	188	251	656
	ΠΕΛΛΑΣ	1.502	14.022	6.659	924	21.605	125	233	107	8	348
	ΠΙΕΡΙΑΣ	2.349	8.906	5.165	6.116	20.187	271	378	386	138	902
ΚΡΗΤΗ	ΣΕΡΡΩΝ	2.003	5.731	5.705	2.056	13.492	143	253	88	2	343
	ΧΑΝΙΩΝ	4.674	18.506	15.578	7.237	41.321	560	823	300	17	1.140
	ΗΡΑΚΛΕΙΟΥ	6.667	41.923	18.663	11.821	72.407	818	1.535	824	50	2.409
	ΛΑΣΙΘΙΟΥ	2.085	16.487	5.149	3.848	25.484	259	466	134	6	606
ΑΝΑΤΟΛΙΚΗ ΜΑΚΕΔΟΝΙΑ - ΘΡΑΚΗ	ΡΕΘΥΜΝΟΥ	2.337	11.354	6.116	4.177	21.647	251	373	127	148	648
	ΔΡΑΜΑΣ	1.510	4.672	2.730	2.207	9.609	126	145	107	0	252
	ΕΒΡΟΥ	1.969	5.845	5.806	1.526	13.177	150	187	59	626	872
	ΚΑΒΑΛΑΣ	3.190	12.877	8.665	3.851	25.393	282	431	142	24	597
	ΡΟΔΟΠΗΣ	1.354	4.730	4.100	2.484	11.314	108	108	98	0	206
ΔΥΤΙΚΗ ΜΑΚΕΔΟΝΙΑ	ΞΑΝΘΗΣ	1.496	7.644	3.308	1.972	12.924	128	175	86	127	388
	ΦΛΩΡΙΝΑΣ	612	1.856	1.203	346	3.405	45	100	92	149	341
	ΚΑΣΤΟΡΙΑΣ	803	3.179	2.189	1.011	6.379	107	385	133	0	518
	ΓΡΕΒΕΝΩΝ	348	961	460	777	2.198	29	57	33	0	90
	ΚΟΖΑΝΗΣ	2.008	8.153	4.527	2.480	15.160	181	388	194	10	592

ΕΚΘΕΣΗ ΠΕΠΡΑΓΜΕΝΩΝ Σ.Ε.Π.Ε., ΑΠΟΛΟΓΙΣΜΟΣ 2015 – ΠΡΟΓΡΑΜΜΑΤΙΣΜΟΣ 2016

Δ/ΝΣΗ ΕΠΙΘΕΩΡΗΣΗΣ ΕΡΓΑΣΙΑΚΩΝ ΣΧΕΣΕΩΝ	ΝΟΜΟΣ	ΠΡΟΣΛΗΨΕΙΣ - ΕΙΔΟΣ ΣΥΜΒΑΣΗΣ					ΑΛΛΑΓΗ ΣΥΜΒΑΣΗΣ ΠΛΗΡΟΥΣ ΑΠΑΣΧΟΛΗΣΗΣ ΣΕ				
		ΑΡΙΘΜΟΣ ΕΠΙΧΕΙΡΗΣΕΩΝ	ΠΛΗΡΗΣ	ΜΕΡΙΚΗ	ΕΚ ΠΕΡΙΤΡΟΠΗΣ	ΣΥΝΟΛΟ	ΑΡΙΘΜΟΣ ΕΠΙΧΕΙΡΗΣΕΩΝ	ΜΕΡΙΚΗ	ΕΚ ΠΕΡΙΤΡΟΠΗΣ ΜΕ ΣΥΜΦΩΝΙΑ ΕΡΓΑΖΟΜΕΝΟΥ - ΕΡΓΟΔΟΤΗ	ΕΚ ΠΕΡΙΤΡΟΠΗΣ ΜΕ ΜΟΝΟΜΕΡΗ ΑΠΟΦΑΣΗ ΤΟΥ ΕΡΓΟΔΟΤΗ	ΣΥΝΟΛΟ
ΗΠΕΙΡΟΣ	ΙΩΑΝΝΙΝΩΝ	2.828	7.485	10.523	3.217	21.225	236	319	84	73	476
	ΘΕΣΠΡΩΤΙΑΣ	868	3.027	2.357	1.029	6.413	81	115	104	8	227
	ΠΡΕΒΕΖΑΣ	1.208	3.185	3.016	785	6.986	111	163	57	10	230
	ΑΡΤΑΣ	748	2.281	1.383	503	4.167	63	107	32	3	142
ΙΟΝΙΑ ΝΗΣΙΑ	ΚΕΡΚΥΡΑΣ	4.161	19.100	8.476	4.344	31.920	405	747	189	65	1.001
	ΛΕΥΚΑΔΟΣ	1.319	2.694	2.916	673	6.283	97	125	27	0	152
	ΚΕΦΑΛΛΗΝΙΑΣ	1.334	3.294	3.435	397	7.126	76	124	50	3	177
	ΖΑΚΥΝΘΟΥ	2.054	7.781	6.758	1.540	16.079	174	327	85	0	412
ΒΟΡΕΙΟ ΑΙΓΑΙΟ	ΧΙΟΥ	945	2.324	3.216	1.394	6.934	97	111	46	15	172
	ΛΕΣΒΟΥ	1.845	5.130	8.439	987	14.556	242	394	84	14	492
	ΣΑΜΟΥ	1.183	3.172	2.809	988	6.969	125	184	61	112	357
ΘΕΣΣΑΛΙΑ	ΚΑΡΔΙΤΣΑΣ	1.232	4.636	2.504	1.052	8.192	101	130	45	1	176
	ΛΑΡΙΣΑΣ	3.764	17.528	11.785	4.003	33.316	336	623	224	38	885
	ΜΑΓΝΗΣΙΑΣ	4.167	13.598	12.303	3.333	29.234	420	555	213	584	1.352
	ΤΡΙΚΑΛΩΝ	1.815	5.979	4.495	4.246	14.720	198	246	140	23	409
ΚΥΚΛΑΔΕΣ	ΚΥΚΛΑΔΩΝ	8.298	38.189	17.193	3.284	58.666	835	1.320	338	56	1.714
ΔΩΔΕΚΑΝΗΣΑ	ΔΩΔΕΚΑΝΗΣΟΥ	7.481	49.247	17.388	6.756	73.391	636	1.094	497	395	1.986
ΔΥΤΙΚΗ ΕΛΛΑΔΑ	ΑΧΑΪΑΣ	5.058	14.513	30.321	4.854	49.688	477	665	316	378	1.359
	ΑΙΤΩΛ/ΝΙΑΣ	2.246	6.723	4.785	2.698	14.206	182	201	80	502	783
	ΗΛΕΙΑΣ	1.696	7.639	4.354	1.782	13.775	150	253	153	11	417
ΠΕΛ/ΝΗΣΟΣ	ΑΡΚΑΔΙΑΣ	1.162	3.590	3.562	876	8.028	106	144	172	2	318
	ΑΡΓΟΛΙΔΑΣ	1.979	9.528	5.594	4.352	19.474	267	451	273	63	787
	ΚΟΡΙΝΘΙΑΣ	2.367	11.819	8.202	1.857	21.878	173	284	92	95	471
	ΛΑΚΩΝΙΑΣ	1.324	3.448	3.152	1.115	7.715	97	173	41	1	215
	ΜΕΣΣΗΝΙΑΣ	2.838	9.025	8.490	3.434	20.949	247	321	342	13	676
ΣΥΝΟΛΟ		201.960	849.651	677.521	282.380	1.809.552	19.386	30.968	15.281	10.682	56.931

Στον **Πίνακα 12** παρουσιάζεται ο αριθμός των επιχειρήσεων που κατέθεσαν νέες προσλήψεις, καθώς και το είδος των συμβάσεων της κάθε πρόσληψης, ενώ στον **Πίνακα 14** παρουσιάζεται ο αριθμός των συμβάσεων πλήρους απασχόλησης των προηγούμενων ετών που μετατράπηκαν σε μερική και εκ περιτροπής απασχόληση.

Από τα στοιχεία του **Πίνακα 13** καταδεικνύεται ότι το έτος **2015** προχώρησαν στη σύναψη νέων συμβάσεων οποιασδήποτε μορφής **4,76%** λιγότερες επιχειρήσεις σε σχέση με το **2014**. Επίσης, από τα στοιχεία του ίδιου πίνακα διαπιστώνεται ότι το έτος **2015** υπάρχει κατά **9,60%** αύξηση των συμβάσεων πλήρους απασχόλησης, αυξημένο κατά **19,42%** είναι το ποσοστό των συμβάσεων μερικής απασχόλησης, ενώ έχει αυξηθεί κατά **26,29%** η εκ περιτροπής απασχόληση, σε σχέση με το **2014**.

Το ποσοστό των συμβάσεων μερικής και εκ περιτροπής απασχόλησης στις νέες προσλήψεις αντιστοιχεί στο **53,05%** του συνόλου των συμβάσεων (**Πίνακας 18**).

Είναι επίσης χαρακτηριστικό ότι, ενώ το **2012** οι συμβάσεις εργασίας πλήρους απασχόλησης αντιπροσώπευαν το **55%** των νέων συμβάσεων, το **2013** αντιπροσώπευαν το **53,6%**, το έτος **2014** το **49,5%** και το έτος **2015** το **46,95%**. Από την άλλη πλευρά, η αναλογία των συμβάσεων μερικής απασχόλησης στο σύνολο των νέων συμβάσεων αυξήθηκε από **35,4%** το **2012** σε **37,2%** για το έτος **2013**, σε **36,23%** για το έτος **2014** και για το **2015** σε **37,44%**. Οι συμβάσεις εκ περιτροπής εργασίας αντιπροσώπευαν το **9,6%** του συνόλου των νέων συμβάσεων το **2012**, το **9,2%** των νέων συμβάσεων εργασίας κατά το έτος **2013**, για το έτος **2014** το **14,27%** και για το έτος **2015** το **15,61%** (**Πίνακας 18**).

Τέλος, η αλλαγή των συμβάσεων πλήρους απασχόλησης των προηγούμενων ετών που μετατράπηκαν στη διάρκεια του έτους **2015** είναι **αυξημένες** κατά **21,50%**, όσον αφορά τη μερική απασχόληση, **αυξημένες** κατά **23,18%** για την εκ περιτροπής απασχόληση, κατόπιν συμφωνίας με τους εργαζομένους και **αυξημένες** κατά **35,28%** για την εκ περιτροπής απασχόληση με μονομερή απόφαση του εργοδότη σε σχέση με τις αντίστοιχες του **2014** (**Πίνακας 15**).

Με βάση όλα τα στοιχεία του έτους **2015**, είναι εμφανής η αύξηση των μετατροπών υφιστάμενων συμβάσεων πλήρους απασχόλησης σε συμβάσεις μερικής ή εκ περιτροπής εργασίας, σε σχέση με το **2014**. Το **2012** μετατράπηκαν **84.490** συμβάσεις εργασίας πλήρους απασχόλησης σε άλλες μορφές ευέλικτων συμβάσεων εργασίας, το **2013** **58.054**, ενώ το **2014** μετατράπηκαν **45.789** (**Πίνακας 14**).

Ο αριθμός των φετινών μετατροπών συμβάσεων είναι αυξημένος κατά **24,33%** σε σχέση με το **2014** και μειωμένος κατά **1,93%** σε σχέση με το **2013** (**Πίνακας 15**). Το έτος **2015** μετατράπηκαν **56.931** συμβάσεις εργασίας πλήρους απασχόλησης σε άλλες μορφές ευέλικτων συμβάσεων εργασίας (**Πίνακας 14**).

Σημείωση: Η μεγάλη διαφορά του αριθμού των επιχειρήσεων που προέβησαν σε νέες προσλήψεις κατά τα έτη **2015** και **2014**, σε σχέση με τον αριθμό των επιχειρήσεων που αναγράφονται κατά τα προηγούμενα έτη, οφείλεται στο γεγονός ότι κατά τα έτη **2012** και **2013** υπολογίστηκαν οι επιχειρήσεις ανά παράρτημα και δραστηριότητα, με αποτέλεσμα μία επιχείρηση που ασκεί περισσότερες από μία δραστηριότητες να εμφανίζεται κατά αντιστοιχία περισσότερες φορές.

Ο υπολογισμός των επιχειρήσεων πλέον γίνεται μέσω του πληροφοριακού συστήματος Εργάνη, ανά επιχείρηση και ΑΦΜ.

ΠΙΝΑΚΑΣ 12 : ΠΡΟΣΛΗΨΕΙΣ ΑΝΑ ΕΙΔΟΣ ΣΥΜΒΑΣΗΣ ΕΡΓΑΣΙΑΣ ΓΙΑ ΤΑ ΕΤΗ 2015 - 2014 - 2013

ΕΤΟΣ	ΑΡΙΘΜΟΣ ΕΠΙΧΕΙΡΗΣΕΩΝ	ΠΡΟΣΛΗΨΕΙΣ - ΕΙΔΟΣ ΣΥΜΒΑΣΗΣ				ΠΟΣΟΣΤΙΑΙΑ % ΚΑΤΑΝΟΜΗ ΠΡΟΣΛΗΨΕΩΝ		
		ΠΛΗΡΗΣ	ΜΕΡΙΚΗ	ΕΚ ΠΕΡΙΤΡΟΠΗΣ	ΣΥΝΟΛΟ ΠΡΟΣΛΗΨΕΩΝ	ΠΟΣΟΣΤΟ % ΣΥΜΒΑΣΕΩΝ ΠΛΗΡΟΥΣ ΑΠΑΣΧΟΛΗΣΗΣ	ΠΟΣΟΣΤΟ % ΣΥΜΒΑΣΕΩΝ ΜΕΡΙΚΗΣ ΑΠΑΣΧΟΛΗΣΗΣ	ΠΟΣΟΣΤΟ % ΣΥΜΒΑΣΕΩΝ ΕΚ ΠΕΡΙΤΡΟΠΗΣ ΑΠΑΣΧΟΛΗΣΗΣ
2015	201.960	849.651	677.521	282.380	1.809.552	46,95	37,44	15,61
2014	192.783	775.221	567.328	223.590	1.566.139	49,50	36,23	14,27
2013	369.420	593.368	412.023	101.868	1.107.259	53,59	37,21	9,20

ΠΙΝΑΚΑΣ 13 : ΣΥΓΚΡΙΤΙΚΑ ΣΤΟΙΧΕΙΑ ΝΕΩΝ ΣΥΜΒΑΣΕΩΝ ΕΡΓΑΣΙΑΣ ΓΙΑ ΤΑ ΕΤΗ 2015 - 2014 - 2013

ΕΤΗ	ΑΡ. ΕΠΙΧΕΙΡΗΣΕΩΝ	ΠΛΗΡΗΣ ΑΠΑΣΧΟΛΗΣΗ	ΜΕΡΙΚΗ ΑΠΑΣΧΟΛΗΣΗ	ΕΚ ΠΕΡΙΤΡΟΠΗΣ ΑΠΑΣΧΟΛΗΣΗ	ΣΥΝΟΛΟ ΠΡΟΣΛΗΨΕΩΝ
ΔΙΑΦΟΡΑ 2015 - 2014	9.177	74.430	110.193	58.790	243.413
ΠΟΣΟΣΤΙΑΙΑ % ΔΙΑΦΟΡΑ 2015 - 2014	4,76	9,60	19,42	26,29	15,54
ΔΙΑΦΟΡΑ 2014 - 2013	-176.637	181.853	155.305	121.722	458.880
ΠΟΣΟΣΤΙΑΙΑ % ΔΙΑΦΟΡΑ 2014 - 2013	-47,81	30,65	37,69	119,49	41,44
ΔΙΑΦΟΡΑ 2015 - 2013	-167.460	256.283	265.498	180.512	702.293
ΠΟΣΟΣΤΙΑΙΑ % ΔΙΑΦΟΡΑ 2015 - 2013	-45,33	43,19	64,44	177,20	63,43

ΠΙΝΑΚΑΣ 14 : ΠΙΝΑΚΑΣ ΜΕΤΑΤΡΟΠΩΝ ΣΥΜΒΑΣΕΩΝ ΕΡΓΑΣΙΑΣ ΓΙΑ ΤΑ ΕΤΗ 2015 - 2014 - 2013

ΕΤΟΣ	ΜΕΤΑΤΡΟΠΗ ΣΥΜΒΑΣΗΣ ΠΛΗΡΟΥΣ ΑΠΑΣΧΟΛΗΣΗΣ ΣΕ				ΠΟΣΟΣΤΙΑΙΑ % ΚΑΤΑΝΟΜΗ ΜΕΤΑΤΡΟΠΗΣ ΣΥΜΒΑΣΕΩΝ ΕΡΓΑΣΙΑΣ		
	ΜΕΡΙΚΗ	ΕΚ ΠΕΡΙΤΡΟΠΗΣ ΜΕ ΣΥΜΦΩΝΙΑ ΕΡΓΑΖΟΜΕΝΟΥ - ΕΡΓΟΔΟΤΗ	ΕΚ ΠΕΡΙΤΡΟΠΗΣ ΜΕ ΜΟΝΟΜΕΡΗ ΑΠΟΦΑΣΗ ΤΟΥ ΕΡΓΟΔΟΤΗ	ΣΥΝΟΛΟ ΜΕΤΑΤΡΟΠΩΝ ΣΥΜΒΑΣΕΩΝ ΕΡΓΑΣΙΑΣ	ΠΟΣΟΣΤΟ % ΜΕΤΑΤΡΟΠΗΣ ΣΥΜΒΑΣΕΩΝ ΠΛΗΡΟΥΣ ΣΕ ΜΕΡΙΚΗ ΑΠΑΣΧΟΛΗΣΗ	ΠΟΣΟΣΤΟ % ΜΕΤΑΤΡΟΠΗΣ ΣΥΜΒΑΣΕΩΝ ΠΛΗΡΟΥΣ ΣΕ ΕΚ ΠΕΡΙΤΡΟΠΗΣ ΜΕ ΣΥΜΦΩΝΙΑ ΕΡΓΑΖΟΜΕΝΩΝ & ΕΡΓΟΔΟΤΩΝ	ΠΟΣΟΣΤΟ % ΜΕΤΑΤΡΟΠΗΣ ΣΥΜΒΑΣΕΩΝ ΠΛΗΡΟΥΣ ΣΕ ΕΚ ΠΕΡΙΤΡΟΠΗΣ ΜΕ ΜΟΝΟΜΕΡΗ ΑΠΟΦΑΣΗ ΕΡΓΟΔΟΤΗ
2015	30.968	15.281	10.682	56.931	54,40	26,84	18,76
2014	25.488	12.405	7.896	45.789	55,66	27,09	17,24
2013	28.410	14.258	15.386	58.054	48,94	24,56	26,50

ΠΙΝΑΚΑΣ 15 : ΣΥΓΚΡΙΤΙΚΑ ΣΤΟΙΧΕΙΑ ΜΕΤΑΤΡΟΠΩΝ ΣΥΜΒΑΣΕΩΝ ΕΡΓΑΣΙΑΣ ΓΙΑ ΤΑ ΕΤΗ 2015 - 2014 - 2013

ΕΤΗ	ΠΛΗΡΗΣ ΑΠΑΣΧΟΛΗΣΗ ΣΕ ΜΕΡΙΚΗ	ΠΛΗΡΗΣ ΑΠΑΣΧΟΛΗΣΗ ΣΕ ΕΚ ΠΕΡΙΤΡΟΠΗΣ ΜΕ ΣΥΜΦΩΝΙΑ ΕΡΓΑΖΟΜΕΝΩΝ & ΕΡΓΟΔΟΤΩΝ	ΠΛΗΡΗΣ ΑΠΑΣΧΟΛΗΣΗ ΣΕ ΕΚ ΠΕΡΙΤΡΟΠΗΣ ΜΕ ΜΟΝΟΜΕΡΗ ΑΠΟΦΑΣΗ ΕΡΓΟΔΟΤΗ	ΣΥΝΟΛΟ ΜΕΤΑΤΡΟΠΩΝ ΣΥΜΒΑΣΕΩΝ
ΔΙΑΦΟΡΑ 2015 - 2014	5.480	2.876	2.786	11.142
ΠΟΣΟΣΤΙΑΙΑ % ΔΙΑΦΟΡΑ 2015 - 2014	21,50	23,18	35,28	24,33
ΔΙΑΦΟΡΑ 2014 - 2013	-2.922	-1.853	-7.490	-12.265
ΠΟΣΟΣΤΙΑΙΑ % ΔΙΑΦΟΡΑ 2014 - 2013	-10,29	-13,00	-48,68	-21,13
ΔΙΑΦΟΡΑ 2015 - 2013	2.558	1.023	-4.704	-1.123
ΠΟΣΟΣΤΙΑΙΑ % ΔΙΑΦΟΡΑ 2015 - 2013	9,00	7,17	-30,57	-1,93

Στον **Πίνακα 16** παρουσιάζονται οι μετατροπές συμβάσεων από πλήρη εργασία σε μερική, σε εκ περιτροπής με συμφωνία μεταξύ εργοδοτών και εργαζομένων και σε εκ περιτροπής ύστερα από μονομερή απόφαση των εργοδοτών κατά τα τελευταία έτη.

ΠΙΝΑΚΑΣ 16

Μετατροπή συμβάσεων εργασίας πλήρους απασχόλησης σε:							
	2009	2010	2011	2012	2013	2014	2015
	Αριθμός						
1. Συμβάσεις εργασίας μερικής απασχόλησης	12.219	18.713 (53,1%)	32.420 (73,2%)	49.640 (53,1%)	28.410 (-42,8%)	25.488 (-10,29%)	30.968 (21,50%)
2. Συμβάσεις εκ περιτροπής εργασίας ύστερα από συμφωνία μεταξύ εργοδοτών και εργαζομένων	4.146	6.527 (57,4%)	19.128 (193%)	21.478 (12,3%)	14.258 (-33,6%)	12.405 (-13,00%)	15.281 (23,18%)
3. Συμβάσεις εκ περιτροπής εργασίας ύστερα από μονομερή απόφαση των εργοδοτών	612	1.013 (65,5%)	7.414 (631,8%)	13.372 (80,4%)	15.386 (15,1%)	7.896 (-48,68%)	10.682 (35,28%)
Συνολικός αριθμός μετατροπών συμβάσεων σε ευέλικτες μορφές εργασίας (2009+2010+2011+2012+2013+2014+2015)	16.977	26.253 (54,6%)	58.962 (124,5%)	84.490 (43,3%)	58.054 (-31,29%)	45.789 (-21,13%)	56.931 (24,33%)

Στον **Πίνακα 17** παρουσιάζονται οι νέες προσλήψεις ανά είδος συμβάσεως εργασίας, κατά τα τελευταία έτη.

ΠΙΝΑΚΑΣ 17

Είδη νέων συμβάσεων εργασίας για νέες προσλήψεις							
	2009	2010	2011	2012	2013	2014	2015
	Αριθμός						
1. Συμβάσεις εργασίας πλήρους απασχόλησης	746.911	586.281 (-21,5%)	460.706 (-21,42%)	375.843 (-18,42%)	593.368 (57,88%)	775.221 (30,65%)	849.651 (9,60%)
2. Συμβάσεις εργασίας μερικής απασχόλησης	157.738	228.994 (45,2%)	233.558 (1,99%)	241.985 (3,61%)	412.023 (70,27%)	567.328 (37,69%)	677.521 (19,42%)
3. Συμβάσεις εκ περιτροπής εργασίας	40.489	60.677 (49,9%)	68.300 (12,56%)	66.615 (-3,93%)	101.868 (55,25%)	223.590 (119,49%)	282.380 (26,29%)
Σύνολο νέων συμβάσεων	945.138	875.952 (-7,3%)	762.564 (-12,94%)	684.443 (-10,24%)	1.107.259 (61,77%)	1.566.139 (41,44%)	1.809.552 (15,54%)

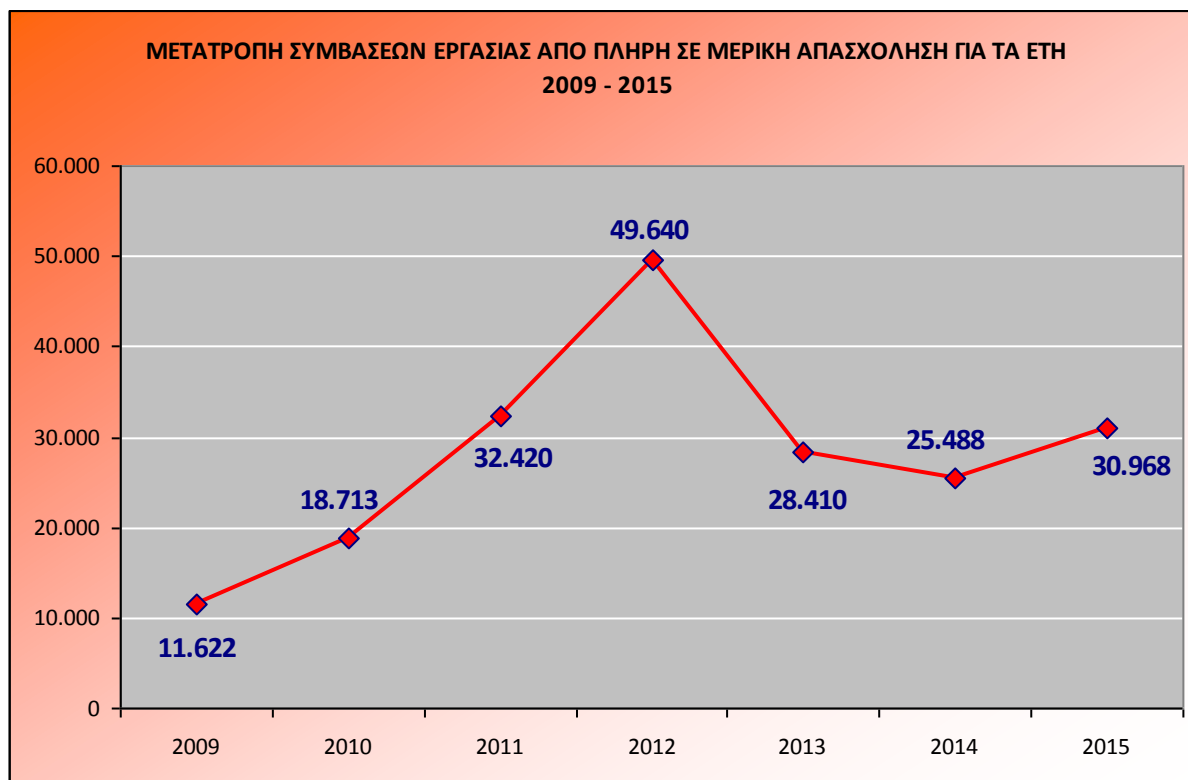
Στον **Πίνακα 18** παρουσιάζεται το ποσοστό συμμετοχής κάθε είδους σύμβασης εργασίας στο σύνολο των συμβάσεων που κατατέθηκαν τα τελευταία έτη.

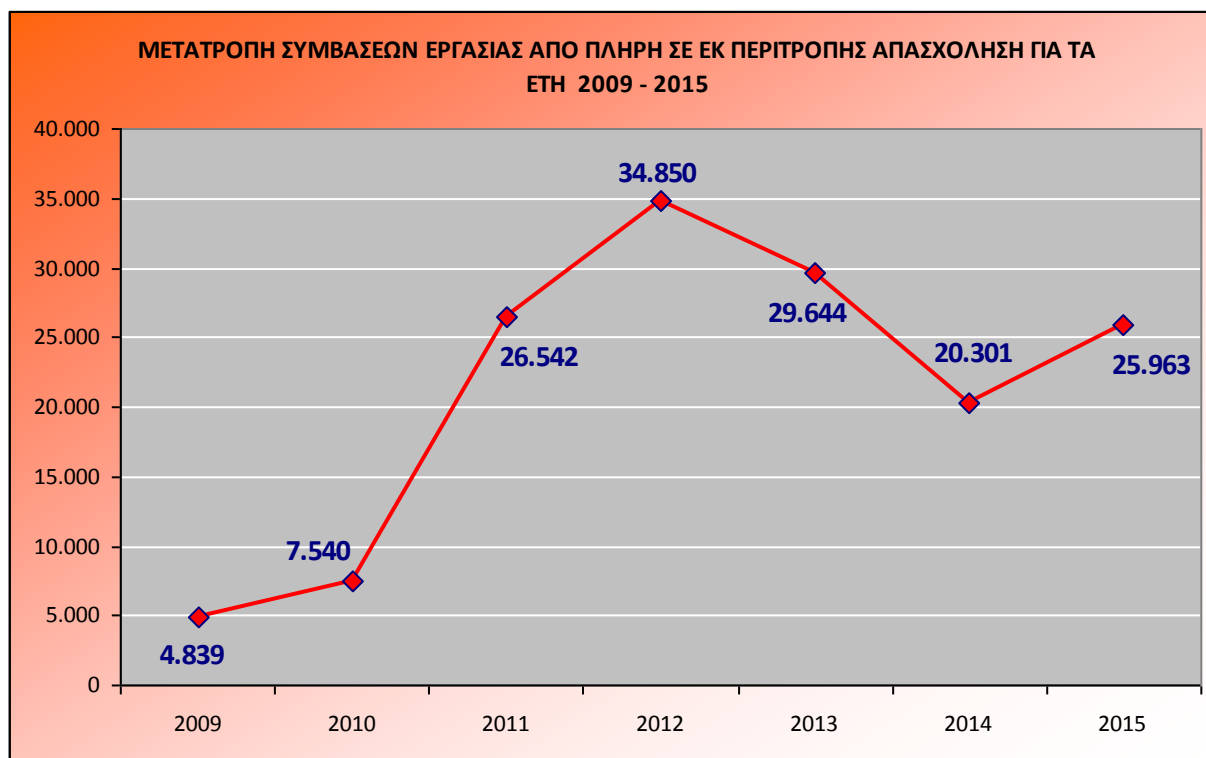
ΠΙΝΑΚΑΣ 18

Ποσοστό συμμετοχής είδους σύμβασης εργασίας στο σύνολο των νέων συμβάσεων που κατατέθηκαν							
	2009	2010	2011	2012	2013	2014	2015
1. Συμβάσεις εργασίας πλήρους απασχόλησης	79,0%	66,9%	59,7%	55,0%	53,6%	49,50%	46,95%
2. Συμβάσεις εργασίας μερικής απασχόλησης	16,7%	26,5%	32%	35,4%	37,2%	36,23%	37,44%
3. Συμβάσεις εκ περιτροπής εργασίας	4,3%	6,6%	8,1%	9,6%	9,2%	14,27%	15,61%

Στα **Διαγράμματα 13** και **14** αποτυπώνονται οι μετατροπές των συμβάσεων εργασίας από πλήρη σε μερική και εκ περιτροπής απασχόληση τα τελευταία έτη.

ΔΙΑΓΡΑΜΜΑ 13



ΔΙΑΓΡΑΜΜΑ 14**1.9 Επιχειρησιακές Συμβάσεις****ΑΠΟΤΙΜΗΣΗ ΤΩΝ ΕΠΙΧΕΙΡΗΣΙΑΚΩΝ Σ.Σ.Ε. ΣΥΜΦΩΝΑ ΜΕ ΤΟ ΑΡΘΡΟ 37 ΤΟΥ Ν. 4024/2011 ΑΠΟ 01.01.2015 ΕΩΣ 31.12.2015**

Στον παρακάτω **Πίνακα 19**, παρουσιάζονται τα στοιχεία ανά Περιφέρεια της χώρας, και αναφέρονται στον αριθμό των επιχειρησιακών συμβάσεων που έχουν καταρτιστεί και κατατεθεί στις κατά τόπους υπηρεσίες, ανά μήνα του έτους **2015**.

ΠΙΝΑΚΑΣ 19

Α/Α	ΜΗΝΑΣ	ΑΡΙΘΜΟΣ
1	ΙΑΝΟΥΑΡΙΟΣ	15
2	ΦΕΒΡΟΥΑΡΙΟΣ	18
3	ΜΑΡΤΙΟΣ	26
4	ΑΠΡΙΛΙΟΣ	32
5	ΜΑΪΟΣ	32
6	ΙΟΥΝΙΟΣ	36
Α' ΕΞΑΜΗΝΟ 2015		159

A/A	ΜΗΝΑΣ	ΑΡΙΘΜΟΣ
7	ΙΟΥΛΙΟΣ	31
8	ΑΥΓΟΥΣΤΟΣ	10
9	ΣΕΠΤΕΜΒΡΙΟΣ	8
10	ΟΚΤΩΒΡΙΟΣ	22
11	ΝΟΕΜΒΡΙΟΣ	10
12	ΔΕΚΕΜΒΡΙΟΣ	26
B' ΕΞΑΜΗΝΟ 2015		107
ΣΥΝΟΛΟ ΕΤΟΥΣ 2015		266

Στον **Πίνακα 20**, αναγράφεται το απασχολούμενο προσωπικό ανά φύλο και καθεστώς απασχόλησης που συμπεριλαμβάνεται στις επιχειρησιακές συμβάσεις που κατατέθηκαν, ανά μήνα του έτους **2015**.

ΠΙΝΑΚΑΣ 20

ΑΠΑΣΧΟΛΟΥΜΕΝΟ ΠΡΟΣΩΠΙΚΟ						
ΜΗΝΑΣ	ΣΥΝΟΛΟ	ΑΝΔΡΕΣ	ΓΥΝΑΙΚΕΣ	ΑΝΗΛΙΚΟΙ	ΥΠΑΛΛΗΛΟΙ	ΕΡΓΑΤΟΤΕΧΝΙΤΕΣ
ΙΑΝΟΥΑΡΙΟΣ	15.907	7.131	8.776	0	15.514	393
ΦΕΒΡΟΥΑΡΙΟΣ	12.786	7.067	5.719	0	11.817	969
ΜΑΡΤΙΟΣ	9.762	5.001	4.761	0	8.299	1.463
ΑΠΡΙΛΙΟΣ	20.909	12.642	8.267	0	18.260	2.649
ΜΑΙΟΣ	22.849	14.161	8.687	1	17.756	5.093
ΙΟΥΝΙΟΣ	16.943	9.903	7.040	0	14.271	2.672
A' ΕΞΑΜΗΝΟ	99.156	55.905	43.250	1	85.917	13.239
ΙΟΥΛΙΟΣ	8.271	4.411	3.860	0	7.022	1.249
ΑΥΓΟΥΣΤΟΣ	616	382	234	0	481	135
ΣΕΠΤΕΜΒΡΙΟΣ	1.007	297	710	0	935	72
ΟΚΤΩΒΡΙΟΣ	19.258	13.039	6.219	0	18.585	673
ΝΟΕΜΒΡΙΟΣ	3.912	2.850	1.062	0	3.269	643
ΔΕΚΕΜΒΡΙΟΣ	4.210	2.744	1.466	0	3.177	1.033
B' ΕΞΑΜΗΝΟ	37.274	23.723	13.551	0	33.469	3.805
ΣΥΝΟΛΟ	136.430	79.628	56.801	1	119.386	17.044

Στον παρακάτω **Πίνακα 21**, παρουσιάζονται τα στοιχεία ανά Περιφέρεια της χώρας και αναφέρονται στον αριθμό των επιχειρησιακών συμβάσεων που έχουν καταρτιστεί και κατατεθεί στις κατά τόπους υπηρεσίες, τον αριθμό εργαζομένων που καλύπτουν αυτές, καθώς και το ποσοστό μεταβολής των αποδοχών.

ΠΙΝΑΚΑΣ 21

ΠΕΡΙΦΕΡΕΙΑ	Αριθμός Επιχειρησιακών Συμβάσεων με μεταβολή μισθού	Αριθμός Εργαζομένων	Ποσοστό Μεταβολής Μισθού %
Αν. Μακεδονίας & Θράκης	2	150	-2,80%
Αττικής	26	18.051	-1,78%
Βορείου Αιγαίου	-	-	-
Δυτικής Ελλάδας	1	41	-0,01%
Δυτικής Μακεδονίας	1	60	-2,17%
Ηπείρου	1	32	-19,67%
Θεσσαλίας	3	105	-12,73%
Ιονίων Νήσων	-	-	-
Κεντρικής Μακεδονίας	14	924	-4,69%
Κρήτης	16	659	-13,58%
Νοτίου Αιγαίου	5	452	-17,31%
Πελοποννήσου	-	-	-
Στερεάς Ελλάδας	1	92	1,50%
ΣΥΝΟΛΟ	70	20.566	-2,72%

Στον **Πίνακα 22**, αναγράφεται το σύνολο των επιχειρησιακών συμβάσεων που κατατέθηκαν ανά μήνα του έτους **2015**, είτε περιλαμβάνουν μεταβολές μισθού είτε παραμένουν σταθερές, καθώς επίσης και οι επιχειρησιακές συμβάσεις ανά είδος.

ΠΙΝΑΚΑΣ 22

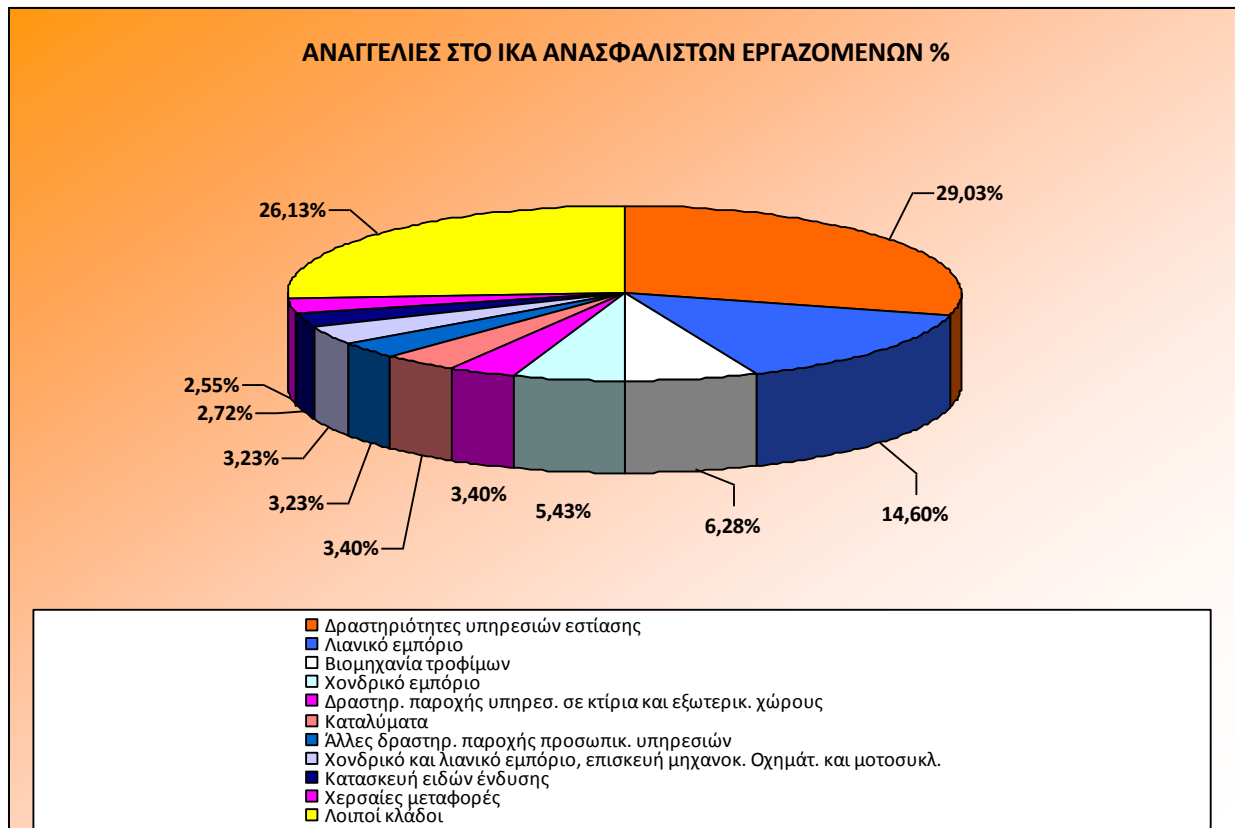
ΣΥΓΚΕΝΤΡΩΤΙΚΑ ΣΤΑΤΙΣΤΙΚΑ ΣΤΟΙΧΕΙΑ	Ιαν-15	Φεβ-15	Μαρ-15	Απρ-15	Μάι-15	Ιουν-15	Ιουλ-15	Αυγ-15	Σεπ-15	Οκτ-15	Νοε-15	Δεκ-15	ΣΥΝΟΛΟ
ΣΤΑΘΕΡΕΣ	10	15	20	22	22	26	24	5	6	16	9	21	196
ΑΥΞΗΣΗ %	1	2	2	4	2	5	0	1	2	0	0	1	20
ΜΕΙΩΣΗ %	4	1	4	6	8	5	7	4	0	6	1	4	50
ΣΥΝΟΛΟ ΕΣΣΕ	15	18	26	32	32	36	31	10	8	22	10	26	266
ΛΟΙΠΕΣ ΜΕΤΑΒΟΛΕΣ	6	6	5	12	13	16	6	3	2	5	3	5	82
ΣΩΜΑΤΕΙΟ	7	7	12	17	14	19	19	4	7	12	7	13	138
ΕΝΩΣΗ ΠΡΟΣΩΠΩΝ	8	11	14	15	18	17	12	6	1	10	3	13	128
ΣΥΝΟΛΟ	15	18	26	32	32	36	31	10	8	22	10	26	266

1.10 Αναγγελίες Ανασφάλιστων Εργαζομένων στο Ι.Κ.Α.

Στον **Πίνακα Κ9** παρατίθενται στοιχεία για την ανασφάλιστη εργασία.

Από τους **33.580** ελέγχους που πραγματοποιήθηκαν από το Σ.Ε.Π.Ε. το **2015**, βρέθηκαν να απασχολούνται **266.623** συνολικά εργαζόμενοι, εκ των οποίων οι **589** διαπιστώθηκε ότι εργάζονταν ανασφάλιστοι (ποσοστό ανασφάλιστων **0,22%**), για τους οποίους το **Σ.Ε.Π.Ε.** προχώρησε σε αναγγελία στις αρμόδιες Υπηρεσίες του **Ι.Κ.Α.**.

ΔΙΑΓΡΑΜΜΑ 15



Στο **Διάγραμμα 15** αποτυπώνονται οι κλάδοι οικονομικής δραστηριότητας στους οποίους βρέθηκαν ποσοστιαία οι περισσότεροι ανασφάλιστοι εργαζόμενοι και οι Επιθεωρητές Εργασιακών Σχέσεων προχώρησαν στις προβλεπόμενες αναγγελίες στις υπηρεσίες του Ι.Κ.Α..

Θα πρέπει να επισημανθεί το γεγονός ότι στους παραπάνω κλάδους έχουν διενεργηθεί οι περισσότεροι έλεγχοι που πραγματοποίησαν οι Επιθεωρητές Εργασιακών Σχέσεων το 2015 και είναι λογικό να εμφανίζουν μεγαλύτερο ποσοστό ανασφάλιστων εργαζομένων.

2. ΣΥΓΚΡΙΤΙΚΑ ΣΤΑΤΙΣΤΙΚΑ ΣΤΟΙΧΕΙΑ ΠΟΥ ΑΦΟΡΟΥΝ ΣΤΗ ΔΡΑΣΤΗΡΙΟΤΗΤΑ ΤΩΝ ΥΠΗΡΕΣΙΩΝ ΕΠΙΘΕΩΡΗΣΗΣ ΕΡΓΑΣΙΑΚΩΝ ΣΧΕΣΕΩΝ ΤΑ ΤΕΛΕΥΤΑΙΑ ΕΤΗ

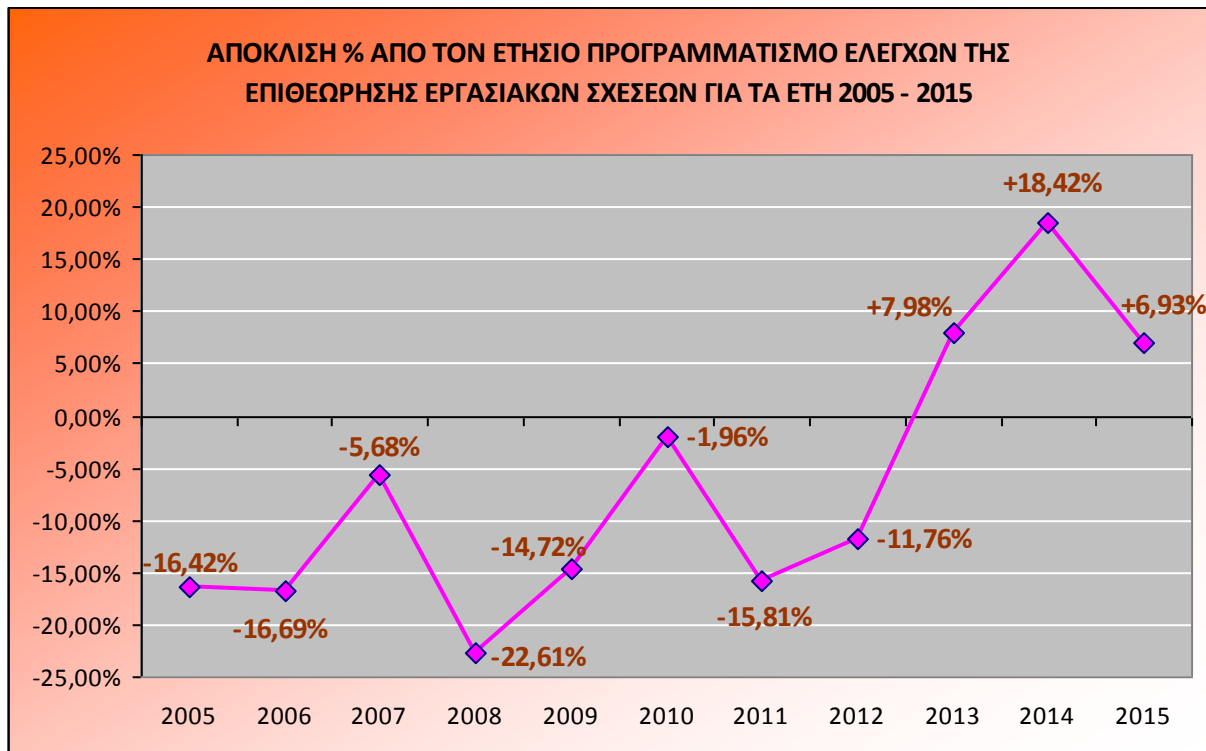
2.1 Προγραμματισμένοι – Πραγματοποιηθέντες Έλεγχοι

Στον **Πίνακα 23** αποτυπώνονται οι προγραμματισμένοι και οι πραγματοποιηθέντες έλεγχοι από τις περιφερειακές Επιθεωρήσεις Εργασιακών Σχέσεων.

ΠΙΝΑΚΑΣ 23

ΕΤΟΣ	2005	2006	2007	2008	2009	2010	2011	2012	2013	2014	2015
ΠΡΟΓΡΑΜΜΑΤΙΣΜΕΝΟΙ	35.471	37.968	37.963	36.876	32.928	31.584	37.435	33.785	30.050	28.357	26.595
ΠΡΑΓΜΑΤΟΠΟΙΗΘΕΝΤΕΣ	29.646	31.630	35.805	28.538	28.082	30.965	31.515	30.229	32.448	33.580	28.439
ΑΠΟΚΛΙΣΗ ΑΠΟ ΤΟ ΣΤΟΧΟ	-5.825	-6.338	-2.158	-8.338	-4.846	-619	-5.920	-3.556	+2.398	+5.223	+1.844
ΑΠΟΚΛΙΣΗ ΑΠΟ ΤΟ ΣΤΟΧΟ %	-16,42 %	-16,69 %	-5,68 %	-22,61 %	-14,72 %	-1,96 %	-15,81 %	-11,76 %	+7,98 %	+18,42 %	+6,9 %

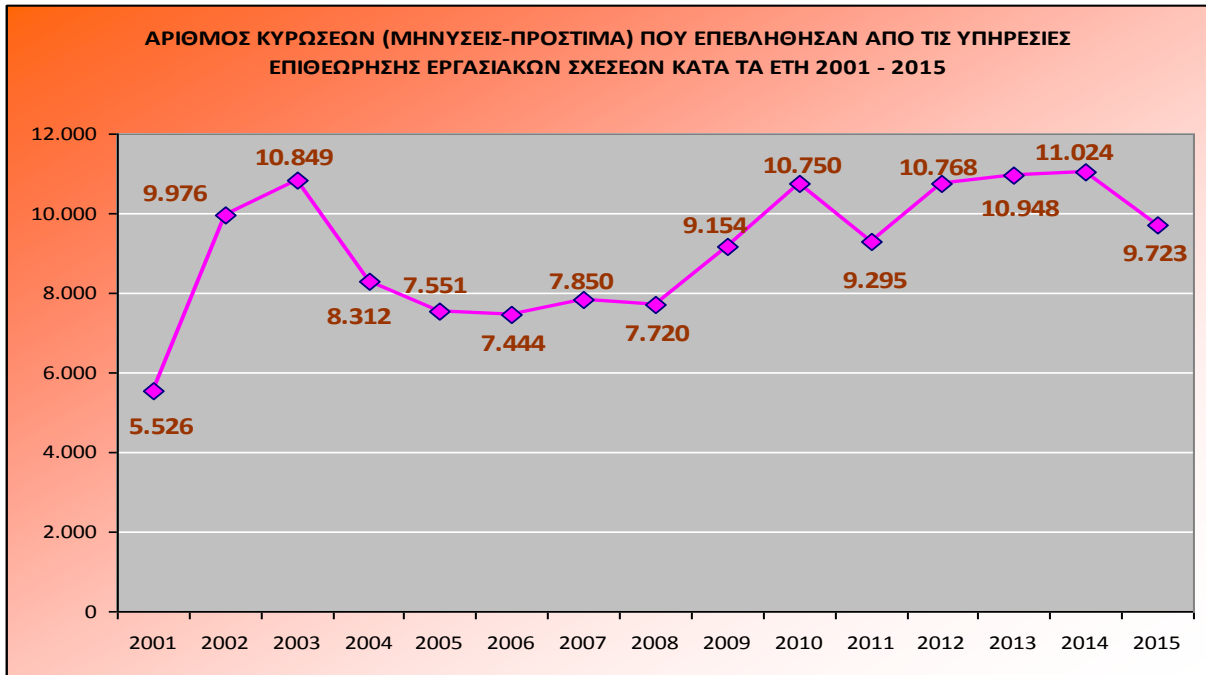
ΔΙΑΓΡΑΜΜΑ 16



Στο **Διάγραμμα 16** φαίνεται η απόκλιση των πραγματοποιηθέντων από τους προγραμματισμένους ελέγχους κατά τα τελευταία έτη. Οι πραγματοποιηθέντες έλεγχοι κατά το **2015** εμφανίζουν αυξητική τάση σε σχέση με τους προγραμματισμένους για το ίδιο έτος, παρά τη μείωση του αριθμού των υπαλλήλων που αποχώρησαν από την υπηρεσία λόγω συνταξιοδότησης.

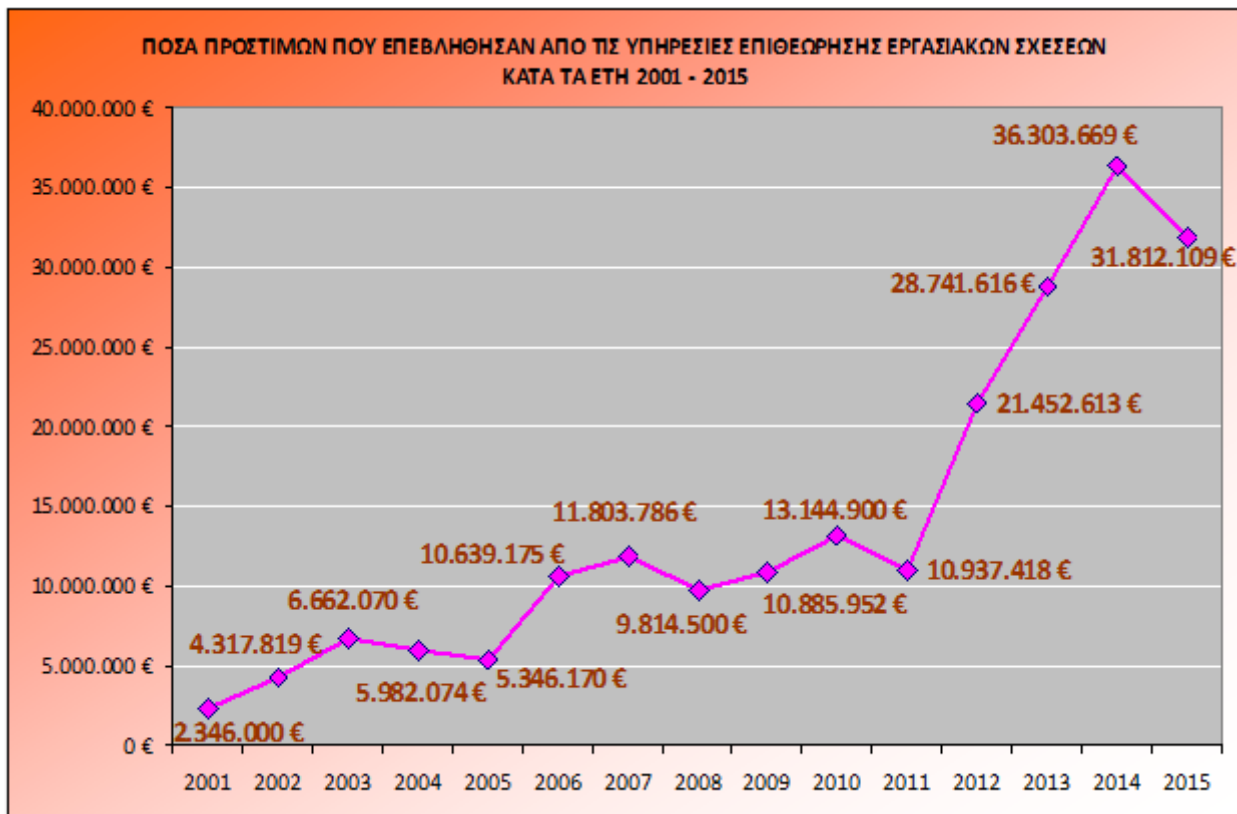
2.2 Κυρώσεις

ΔΙΑΓΡΑΜΜΑ 17



Στο **Διάγραμμα 17** αποτυπώνεται το σύνολο των κυρώσεων που επιβλήθηκαν από τις Επιθεωρήσεις Εργασιακών Σχέσεων τα τελευταία έτη, όπου διαπιστώνεται ότι το **2015** είχαμε **μείωση** των επιβαλλόμενων **κυρώσεων** της τάξης του **(11,8%)** σε σχέση με το **2014** και **μείωση (11,12%)** σε σχέση με το **2013**.

ΔΙΑΓΡΑΜΜΑ 18



Στο **Διάγραμμα 18** αποτυπώνονται τα επιβληθέντα ποσά προστίμων στις επιχειρήσεις, από τις Υπηρεσίες Εργασιακών Σχέσεων από το **2001 – 2015**.

Όπως διαπιστώνεται, το **2015** υπήρξε μείωση των ποσών των προστίμων της τάξης του **(12,37 %)** σε σχέση με το **2014** και αύξηση **(10,68 %)** σε σχέση με το **2013**.

Τα υψηλά ποσά προστίμων που επιβάλλονται κατά τα τελευταία έτη, οφείλονται κυρίως σε δύο λόγους:

α) Με αφορμή την έναρξη ισχύος από **15 Σεπτεμβρίου 2013**, της Υ.Α Υπ. Αριθμ. 27397/122/19.8.2013 (ΦΕΚ 2062/Β'/23 Αυγούστου 2013), που προβλέπει αυστηροποίηση των προστίμων και με σκοπό την δραστική αντιμετώπιση και ενίσχυση της προσπάθειας καταπολέμησης της αδήλωτης και ανασφάλιστης εργασίας, οι Επιθεωρητές Εργασίας, σε κάθε περίπτωση μη αναγραφής εργαζομένου στον πίνακα προσωπικού, επιβάλουν πρόστιμο κατά «δέσμια αρμοδιότητα» στο 18πλάσιο του κατώτατου μισθού, δηλαδή 10.550 ευρώ ανά αδήλωτο εργαζόμενο.

β) στο γεγονός ότι δημοσιεύτηκε τον Αύγουστο 2011 ο Ν. 3996/2011 «Αναμόρφωση του Σώματος Επιθεωρητών Εργασίας, ρυθμίσεις θεμάτων Κοινωνικής Ασφάλισης και άλλες διατάξεις» (ΦΕΚ 170/Α/5-08-2011), με τον οποίο θεσπίστηκε εκ νέου όλο το πλαίσιο επιβολής των διοικητικών κυρώσεων. Επιπλέον, εισήχθησαν νέοι θεσμοί σχετικοί με την επιβολή προστίμων (άμεση επιβολή κυρώσεων σε συγκεκριμένες περιπτώσεις διαπίστωσης παραβάσεων της εργατικής νομοθεσίας, έκπτωση 30% σε περίπτωση άμεσης καταβολής του προστίμου με παραίτηση από τα ένδικα βοηθήματα, μείωση κατά 80 % σε περίπτωση συμμόρφωσης του εργοδότη). Επισημαίνεται, τέλος, ότι για να τεθεί σε πλήρη εφαρμογή η επιβολή διοικητικών κυρώσεων, ήταν επιβεβλημένη η συνδρομή των Υπηρεσιών του Υπουργείου Οικονομικών και η έκδοση σχετικής Υπουργικής Απόφασης για την εγγραφή επιπρόσθετου ΚΑΕ και την εκ νέου κατανομή στους υφισταμένους ΚΑΕ των ποσών των προστίμων.

3. ΑΝΑΣΦΑΛΙΣΤΗ ΕΡΓΑΣΙΑ & ΑΔΗΛΩΤΗ ΕΡΓΑΣΙΑ - ΚΟΙΝΟΙ ΕΛΕΓΧΟΙ Σ.Ε.Π.Ε. – Ε.ΥΠ.Ε.Α.

Ένας εκ των βασικών μοχλών της παραοικονομίας είναι η αδήλωτη εργασία, η οποία πέραν κάθε αμφισβήτησης αποτελεί σκόπελο στην προοπτική ανάπτυξης της κάθε χώρας.

Η χώρα μας παρουσιάζει διαχρονικά, μεταξύ των χωρών της Ευρωπαϊκής Ένωσης, ένα από τα υψηλότερα επίπεδα παραοικονομίας και αδήλωτης εργασίας. Πρόσφατα, επίσημα στοιχεία της Ευρωπαϊκής Ένωσης εκτιμούν ότι η αδήλωτη εργασία στην Ελλάδα ανέρχεται στο **25%**, ενώ άλλες μελέτες με διαφορετικές μεθοδολογικές προσεγγίσεις καταλήγουν σε ακόμη μεγαλύτερα ποσοστά.

Ειδικά για την περίπτωση της Ελλάδας, ως παράγοντες που ωθούν στη χρήση της αδήλωτης εργασίας θα μπορούσαν να αναφερθούν οι εξής:

- το ύψος των ασφαλιστικών εισφορών που καλούνται να καταβάλουν εργοδότες και εργαζόμενοι
- οι ισχύοντες φορολογικοί συντελεστές
- το ποσοστό ανεργίας
- η έκταση της αυτοαπασχόλησης
- οι μεταναστευτικές ροές στην ελληνική αγορά εργασίας και
- η εξέλιξη, διαχρονικά, των πραγματικών αποδοχών

Οι παράγοντες αυτοί, σε συνδυασμό με δομικούς παράγοντες και ιδιαιτερότητες της ελληνικής αγοράς εργασίας, φαίνεται ότι αποτελούν κίνητρο - οικονομικό κίνητρο - για την ανάπτυξη της αδήλωτης εργασίας.

Η έκταση του φαινομένου αυτού έχει δυσμενείς και πολυεπίπεδες επιπτώσεις, καθώς υποβαθμίζει - πρώτα και κύρια - τα δικαιώματα και την προστασία των ίδιων των εργαζομένων, αποδυναμώνει τα δημόσια έσοδα και τη χρηματοδοτική επάρκεια του ασφαλιστικού συστήματος, νοθεύει τον υγιή ανταγωνισμό μεταξύ των επιχειρήσεων και υπονομεύει καίρια τις αναπτυξιακές προοπτικές της ελληνικής οικονομίας.

Όσον αφορά το νομοθετικό πλαίσιο που έχει θεσπισθεί με σκοπό την πάταξη της αδήλωτης εργασίας, ο Ν. 3996/2011 (ΦΕΚ 170/Α/5-8-2011) «Αναμόρφωση του Σώματος Επιθεωρητών Εργασίας, ρυθμίσεις θεμάτων Κοινωνικής Ασφάλισης και άλλες διατάξεις», **στο άρθρο 2** «Έργο και αρμοδιότητες-Ελεγκτική και υποστηρικτική δράση» προβλέπει μεταξύ άλλων τα εξής :

Έργο του Σ.Ε.Π.Ε. είναι :

Η επίβλεψη και ο έλεγχος της εφαρμογής των διατάξεων της εργατικής νομοθεσίας, η έρευνα της ασφαλιστικής κάλυψης και παράνομης απασχόλησης των εργαζομένων, η συμφιλίωση και επίλυση των εργατικών διαφορών, καθώς και η παροχή πληροφοριών σε εργαζομένους και εργοδότες σχετικά με τα πλέον αποτελεσματικά μέσα για την τήρηση των κειμένων διατάξεων.

Για την εκτέλεση του έργου του, το Σ.Ε.Π.Ε. έχει τις εξής αρμοδιότητες :

*Επιθεωρεί και ελέγχει τους χώρους εργασίας με κάθε πρόσφορο μέσο, προβαίνει σε κάθε είδους αναγκαία εξέταση και έλεγχο σε όλες τις επιχειρήσεις και εκμεταλλεύσεις πρωτογενούς, δευτερογενούς και τριτογενούς τομέα και γενικότερα σε κάθε ιδιωτικό ή δημόσιο χώρο εργασίας και εκμετάλλευσης ή χώρο όπου πιθανολογείται ότι απασχολούνται εργαζόμενοι και **επιβλέπει την τήρηση και εφαρμογή των διατάξεων της ασφαλιστικής νομοθεσίας της σχετικής με την ασφαλιστική κάλυψη των εργαζομένων, την αδήλωτη εργασία και την παράνομη απασχόληση**».*

Στο άρθρο 25 του Ν. 3996/2011 περιλαμβάνονται διατάξεις για τον έλεγχο τήρησης της ασφαλιστικής νομοθεσίας για την αποτροπή της αδήλωτης εργασίας.

Το άρθρο 32 του Ν. 3996/2011 με τίτλο «Ορολογία» στην παρ.7 προβλέπει: «Όπου στον παρόντα νόμο αναφέρεται ο όρος «αδήλωτη εργασία» νοούνται όλες οι αμειθόμενες δραστηριότητες που είναι νόμιμες ως προς τη φύση τους αλλά δε δηλώνονται στις δημόσιες αρχές, κατά παράβαση των ισχυουσών διατάξεων».

Εκτός από το Ν. 3996/2011, με τον ιδρυτικό νόμο του Σ.Ε.Π.Ε. (Ν. 2639/98) και με το Προεδρικό Διάταγμα 136/99, η αρμοδιότητα του ελέγχου της ασφαλιστικής κάλυψης συμπεριλαμβανόταν ανέκαθεν στις αρμοδιότητες των Επιθεωρητών Εργασίας. Σε περίπτωση που διαπιστώνονται παραβάσεις της ασφαλιστικής νομοθεσίας, ο Επιθεωρητής Εργασίας οφείλει να ενημερώνει άμεσα τον ασφαλιστικό φορέα.

Από τις αρχές του 2010, μάλιστα, έχει ενεργοποιηθεί η διάταξη του άρθρου 151 του Ν. 3655/2008 και πλέον, σε συνδυασμό και με το άρ. 31 Ν. 3996/2011, ως ισχύει, διενεργούνται τακτικοί έλεγχοι από μεικτά κλιμάκια αποτελούμενα από υπαλλήλους του Σ.Ε.Π.Ε. και της Ειδικής Υπηρεσίας Ελέγχου Ασφάλισης (Ε.Υ.Π.Ε.Α.) του Ι.Κ.Α..

Επιπροσθέτως, με πρόσφατη νομοθετική πρωτοβουλία της κυβέρνησης (**άρθρο 14, Ν. 4144/2013**), η Οικονομική Αστυνομία έχει καταστεί εκ παραλλήλου αρμόδια για την ενέργεια των ελέγχων που προβλέπονται και διενεργούνται από τα ελεγκτικά όργανα του Υπουργείου Εργασίας, Κοινωνικής Ασφάλισης & Πρόνοιας (Σ.Ε.Π.Ε. και Ε.Υ.Π.Ε.Α.), ιδίως σε περιπτώσεις ιδιαίτερης βαρύτητας και ενδιαφέροντος. Η διάταξη αυτή ενισχύει σημαντικά την αποτελεσματικότητα των δράσεων των ελεγκτικών μηχανισμών για την αντιμετώπιση του συνόλου των μορφών παραβατικότητας στην αγορά εργασίας (αδήλωτη και ανασφάλιστη εργασία, παράνομη λήψη επιδόματος ανεργίας, παράνομη εργασία, κ.λπ.).

Ο σχεδιασμός για τη συνεργασία των φορέων των δύο Υπουργείων, περιλαμβάνει:

- Τη συγκρότηση κοινών κλιμακίων ελέγχου, κατόπιν ειδικού σχεδιασμού, σε περιπτώσεις ειδικής βαρύτητας και εξαιρετικού ενδιαφέροντος εργατικής, ασφαλιστικής και φορολογικής παραβατικότητας και την ανταλλαγή πληροφοριών και αλληλοενημέρωση για τα επιμέρους επιχειρησιακά σχέδια (προγράμματα) ελέγχων, ούτως ώστε να επιτυγχάνεται η μέγιστη γεωγραφική, κλαδική και επαγγελματική κάλυψη της οικονομικής δραστηριότητας.
- Την ανταλλαγή τεχνογνωσίας, μεθόδων και εργαλείων ελέγχου, με στόχο την περαιτέρω αύξηση της αποδοτικότητας των ελέγχων της εργατικής και ασφαλιστικής νομοθεσίας.
- Την προώθηση της διασύνδεσης των πληροφοριακών συστημάτων των ελεγκτικών Σωμάτων, για την άμεση ανταλλαγή δεδομένων των πραγματοποιούμενων ελέγχων εργασιακής και ασφαλιστικής νομοθεσίας και την αξιοποίησή τους.
- Τη δημιουργία Μητρώου Παραβατικότητας, με στόχο τη στρατηγική και αποτελεσματική εστίαση των ελέγχων, αλλά και την αξιοποίηση των δεδομένων από δημόσιους φορείς, στο πλαίσιο της νομοθεσίας περί δημοσίων συμβάσεων.
- Τη συνεργασία για την κατάρτιση ειδικών επιχειρησιακών σχεδίων ελέγχων κατά τη θερινή περίοδο.
- Τη συνεργασία για τη δημιουργία πλαισίου άμεσης και επιτόπιας επιβολής κυρώσεων στη βάση αντικειμενικών κριτηρίων.

Σημαντικό είναι, επίσης, να αναφέρουμε την Υπουργική Απόφαση (ΥΑ), Υπ. Αριθμ. 27397/122/19.8.2013 (ΦΕΚ 2062/Β'/23 Αυγούστου 2013): «Επιβολή διοικητικών κυρώσεων για τις ευθέως αποδεικνυόμενες παραβάσεις της εργατικής νομοθεσίας, κατά δέσμια αρμοδιότητα του Επιθεωρητή Εργασίας».

Πρόκειται για την αυστηροποίηση των προστίμων για την αδήλωτη εργασία σε υψηλά επίπεδα και συγκεκριμένα στο 18πλάσιο του κατώτατου μισθού, δηλαδή **10.550** ευρώ ανά αδήλωτο εργαζόμενο. Τα πρόστιμα αυτά καθιστούν πλέον την αδήλωτη εργασία μία ασύμφορη και ιδιαίτερως ριψοκίνδυνη πρακτική για τις επιχειρήσεις.

Οι υψηλές αυτές κυρώσεις θα επιβάλλονται άμεσα, επιτόπια και κατά «δέσμια αρμοδιότητα» του ελεγκτή, καθώς η αδήλωτη εργασία θα αντιμετωπίζεται πλέον, και με την υποστήριξη των πληροφοριακών συστημάτων του Υπουργείου Εργασίας, Κοινωνικής Ασφάλισης και Κοινωνικής Αλληλεγγύης, ως ευθέως αποδεικνυόμενη παράβαση.

Πιο συγκεκριμένα, σύμφωνα με το Άρθρο 1 «Επιβολή Κυρώσεων, κατά Δέσμια Αρμοδιότητα του Επιθεωρητή Εργασίας, κατά τη διαπίστωση Αδήλωτης Εργασίας» της προαναφερόμενης ΥΑ, Ειδικός Επιθεωρητής Εργασίας ή Επιθεωρητής Εργασίας που διαπιστώνει τη μη αναγραφή εργαζομένου στον ισχύοντα πίνακα προσωπικού που τηρείται από τον εργοδότη, επιβάλλει διοικητική κύρωση (πρόστιμο), κατά δέσμια αρμοδιότητα, χωρίς προηγούμενη πρόσκλησή του για παροχή εξηγήσεων ως κατωτέρω:

Παράβαση: Μη αναγραφή εργαζομένου στον πίνακα προσωπικού.

Επιβαλλόμενο πρόστιμο: ο κατώτατος νόμιμος νομοθετημένος μισθός, μη προσαυξημένος για κάθε τριετία προϋπηρεσίας επί **(18)** δεκαοκτώ μήνες εργασίας για κάθε αδήλωτο εργαζόμενο – υπάλληλο και το κατώτατο νόμιμο νομοθετημένο ημερομίσθιο, μη προσαυξημένο για κάθε τριετία προϋπηρεσίας επί τετρακόσιες τρεις **(403)** ημέρες εργασίας για κάθε αδήλωτο εργαζόμενο – εργατοτεχνίτη, ανάλογα με την ηλικιακή διάκριση που θεσπίζει η υποπαράγραφος ΙΑ 11 του άρθρου πρώτου του Ν. 4093/2012.

Συγκεκριμένα για κάθε αδήλωτο εργαζόμενο:

Πίνακας: Επιβαλλόμενα πρόστιμα

	Μισθός	Επί Μήνες Εργασίας	Επιβαλλόμενο Πρόστιμο
Για υπάλληλο ηλικίας άνω των 25 ετών	586,08	18	10.549,44 €
Για υπάλληλο ηλικίας κάτω των 25 ετών	510,95	18	9.197,10 €
	Ημερομίσθιο	Επί Ημέρες Εργασίας	Επιβαλλόμενο Πρόστιμο
Για εργατοτεχνίτη ηλικίας άνω των 25 ετών	26,18	403	10.550,54 €
Για εργατοτεχνίτη ηλικίας κάτω των 25 ετών	22,83	403	9.200,49 €

Για την ενδυνάμωση της επιχειρησιακής λειτουργίας των δύο ελεγκτικών σωμάτων του Υπουργείου Εργασίας, δηλαδή της Επιθεώρησης Εργασίας και της Ειδικής Υπηρεσίας Ελέγχου Ασφάλισης (Ε.Υ.Π.Ε.Α.) του Ι.Κ.Α., με την έναρξη ισχύος από **13 Ιουνίου 2014** της Υ.Α. Υπ. Αριθμ. 11321/11115/802/2.6.2014 (ΦΕΚ 1851/Β'/12.6.2014), οι δύο φορείς πλέον ελέγχουν με τον ίδιο τρόπο την αδήλωτη εργασία (επιβάλλοντας τα ίδια πρόστιμα), με τη συνδρομή μάλιστα και της Οικονομικής Αστυνομίας για περιστατικά εκτεταμένης παραβατικότητας. Τα πρόστιμα που επιβάλλονται από το Σ.Ε.Π.Ε. διαβιβάζονται απευθείας στις εφορίες της χώρας, ενώ αυτά της Ε.Υ.Π.Ε.Α. διαβιβάζονται απευθείας στα ασφαλιστικά ταμεία και το Ι.Κ.Α., χωρίς να περνούν πλέον από τις Τοπικές Διοικητικές Επιτροπές.

Με την υπ' αριθμ.: 5072/6/25.2.2013 (ΦΕΚ 449/Β'/25.2.2013), απόφαση του Υπουργού Εργασίας, Κοινωνικής Ασφάλισης & Κοινωνικής Αλληλεγγύης, όπως τροποποιήθηκε και συμπληρώθηκε με την υπ' αριθμ.: 28153/126/30.8.2013 (ΦΕΚ 2163, Β'), τέθηκε σε ισχύ από **1/3/2013**, το Πληροφοριακό Σύστημα «ΕΡΓΑΝΗ», όπου καταγράφονται με ηλεκτρονικό τρόπο οι ροές μισθωτής απασχόλησης, με την αποτύπωση σε πραγματικό χρόνο και για κάθε περιοχή της χώρας, κρίσιμων στοιχείων που αφορούν τις προσλήψεις και τις αποχωρήσεις μισθωτών.

Με τις προαναφερθείσες Υπουργικές Αποφάσεις, καθιερώθηκε από **1/3/2013** ως υποχρεωτική η υποβολή ηλεκτρονικά στο ΠΣ «ΕΡΓΑΝΗ» των εντύπων Ε3 και Ε4, κατά την πρόσληψη των εργαζομένων και πριν αναλάβουν εργασία.

Κατόπιν αυτών, κρίθηκε σκόπιμο να καταργηθεί η υποχρέωση των εργοδοτών να τηρούν ταυτόχρονα και παράλληλα σε χειρόγραφη μορφή το Ειδικό Βιβλίο Καταχώρησης Νεοπροσλαμβανόμενου Προσωπικού, σύμφωνα με την παρ. 1 του άρθρου 20 του Ν. 4255/2014 και κατ' ακολουθία καταργείται και η επιβολή των αντίστοιχων κυρώσεων που προβλέπονται από τις διατάξεις του Ε.Β.Κ.Ν.Π..

Όπως ορίζεται στις διατάξεις της παρ. 5 του άρθρου 20 του Ν. 4255/2014, τα **Ειδικά Βιβλία Καταχώρισης Νεοπροσλαμβανόμενου Προσωπικού τηρούνται ως 31/5/2014**, φυλάσσονται από τον εργοδότη, κατά τα προβλεπόμενα, στους χώρους απασχόλησης για δέκα (10) έτη από τη νόμιμη θεώρησή τους και επιδεικνύονται κατά τους επιτόπιους ελέγχους που πραγματοποιούν τα αρμόδια ελεγκτικά όργανα της Ε.Υ.Π.Ε.Α. και των Υποκαταστημάτων Ι.Κ.Α.-Ε.Τ.Α.Μ..

Η ανασφάλιστη εργασία ελέγχεται πλέον αποτελεσματικά και εντοπίζεται άμεσα μέσω των επιτόπιων ελέγχων που διενεργούνται για την αδήλωτη εργασία, αλλά και έμμεσα, μέσω της διαλειτουργικότητας των «ΠΣ ΕΡΓΑΝΗ» και «ΟΠΣ-ΙΚΑ».

Η Κεντρική Υπηρεσία του Σ.Ε.Π.Ε. έχει εκδώσει σειρά εγκυκλίων οδηγιών σχετικά με την καταγραφή των παραβάσεων της ασφαλιστικής νομοθεσίας, ενώ κομβική παράμετρο του ετησίου προγραμματισμού των επιθεωρήσεων αποτελούσε ανέκαθεν η διενέργεια ελέγχων για τη διαπίστωση παραβάσεων της ασφαλιστικής νομοθεσίας. Ενδεικτικώς, αναφέρουμε τις πιο σημαντικές εγκυκλίους που έχουν εκδοθεί από το Σώμα Επιθεώρησης Εργασίας σχετικά με τις ενέργειες των Επιθεωρητών Εργασίας για την καταπολέμηση της αδήλωτης εργασίας:

- 1)** Η υπ'αριθμ. πρωτ. **11304/15-12-2000** εγκύκλιος με θέμα τη διαπίστωση παραβάσεων της ασφαλιστικής νομοθεσίας
- 2)** Η υπ'αριθμ. πρωτ. **30196/20-11-2003** εγκύκλιος, που μεταξύ άλλων ασχολείται με τον τρόπο καταγραφής των ασφαλιστικών παραβάσεων κατά τη διενέργεια ελέγχων από τους Επιθεωρητές Εργασίας
- 3)** Η υπ'αριθμ. πρωτ. οικ. **31475/29-09-2011** εγκύκλιος με θέμα τη διενέργεια κοινών ελέγχων από μικτά κλιμάκια αποτελούμενα από Επιθεωρητές Εργασιακών Σχέσεων και Επιθεωρητές Ασφάλειας και Υγείας στην Εργασία, κατ' εφαρμογή του άρθρου 25, Ν. 3996/2011

- 4) Η υπ' αριθμ. πρωτ. **31505/14-10-2011** εγκύκλιος, με την οποία παρέχονται διευκρινίσεις σχετικά με την εφαρμογή του άρθρου 25, Ν. 3996/2011
- 5) Το υπ' αριθμ. πρωτ. **953/27/06/12** έγγραφο, με το οποίο εκπονήθηκε και εφαρμόζεται το επιχειρησιακό σχέδιο του Σ.Ε.Π.Ε. με την κωδική ονομασία «**ARTEMIS**», για τον έλεγχο της εφαρμογής των διατάξεων της εργατικής νομοθεσίας και την έρευνα της ασφαλιστικής κάλυψης και της παράνομης απασχόλησης των εργαζομένων
- 6) Το από **04/07/12** Υπηρεσιακό Σημείωμα του Ειδικού Γραμματέα προς τους Προϊσταμένους Διευθύνσεων, για την εντατικοποίηση των ελέγχων για την αδήλωτη εργασία και τη συμμετοχή των Προϊστάμενων Τμημάτων σε αυτούς
- 7) Το υπ' αριθμ. πρωτ. **1315/31-08-2012** έγγραφο με θέμα <<Άμεση εφαρμογή της νομοθεσίας για τον έλεγχο των επιχειρήσεων και την πάταξη της αδήλωτης εργασίας καθώς και την απαρέγκλιτη επιβολή των προβλεπόμενων κυρώσεων κατά των εργοδοτών που απασχολούν παράνομα διαμένοντες πολίτες τρίτων χωρών>>
- 8) Η υπ' αριθμ. πρωτ. **30660/09-05-13** εγκύκλιος προς όλες τις Διευθύνσεις και τα Τμήματα Επιθεώρησης Εργασιακών Σχέσεων για τον προγραμματισμό των ελέγχων
- 9) Η υπ' αριθμ. πρωτ. **30921/25-06-13** εγκύκλιος προς όλες τις Διευθύνσεις και τα Τμήματα Επιθεώρησης Εργασιακών Σχέσεων για τη διενέργεια ελέγχων στις τουριστικές περιοχές, εφιστώντας ιδιαιτέρως την προσοχή στον εντοπισμό αλλοδαπών παράνομα διαμενόντων που εργάζονται στη χώρα
- 10) Η υπ' αριθμ. πρωτ. **31189/31-07-13** εγκύκλιος προς όλες τις Διευθύνσεις και τα Τμήματα Εργασιακών Σχέσεων, τις Δ/νσεις και Τμήματα Ασφάλειας και Υγείας της Εργασίας, την Υπηρεσία Ειδικών Επιθεωρητών του Σ.Ε.Π.Ε., την Ε.Υ.Π.Ε.Α. και την Οικονομική Αστυνομία, για τον προγραμματισμό κοινής δράσης ελέγχων για την καταπολέμηση της αδήλωτης και ανασφάλιστης εργασίας και γενικότερα την αντιμετώπιση κάθε μορφής παραβατικότητας κατά το δίμηνο Αυγούστου-Σεπτεμβρίου 2013
- 11) Η υπ' αριθμ. πρωτ. **31263/09-08-13** εγκύκλιος με εντολή διενέργειας εκτάκτων και στοχευμένων ελέγχων σε συγκεκριμένες περιοχές έντονου τουριστικού ενδιαφέροντος σε κλάδους εστίασης και καταλυμάτων, προς συγκεκριμένες Διευθύνσεις Εργασιακών Σχέσεων, με εντολή κοινοποίησης στα Τμήματα αρμοδιότητάς τους
- 12) Η υπ' αριθμ. πρωτ. **25166/13-09-13** εγκύκλιος προς όλες τις Υπηρεσίες του Σ.Ε.Π.Ε., για τη διενέργεια ελέγχων με αφορμή την έναρξη ισχύος από 15 Σεπτεμβρίου 2013, της Υ.Α. Υπ. Αριθμ. 27397/122/19.8.2013 (ΦΕΚ 2062/Β'/23 Αυγούστου 2013), που προβλέπει αυστηροποίηση των προστίμων, με σκοπό τη δραστική αντιμετώπιση του φαινομένου της αδήλωτης και ανασφάλιστης εργασίας
- 13) Η υπ' αριθμ. πρωτ. **32079/22-11-13** εγκύκλιος προς όλες τις Δ/νσεις Εργασιακών Σχέσεων, για τη διενέργεια ελέγχων κατ' εφαρμογή της Υπ. Απόφασης 27397/122/19.8.2013 στον κλάδο των Διανομών – Ταχυμεταφορών
- 14) Η υπ' αριθμ. πρωτ. **1482/23-12-13** εγκύκλιος προς όλες τις Υπηρεσίες του Σ.Ε.Π.Ε. για τη διενέργεια στοχευμένων ελέγχων κατά δέσμια αρμοδιότητα σε επιχειρήσεις που δραστηριοποιούνται σε περιοχές χειμερινού τουριστικού προορισμού.

α) Η υπ' αριθμ. πρωτ. **31698/8-8-14** εγκύκλιος προς όλες τις Υπηρεσίες Επιθεώρησης Εργασιακών Σχέσεων του Σ.ΕΠ.Ε., για τον προγραμματισμό δράσης των υπηρεσιών με στρατηγικούς στόχους την αντιμετώπιση της αδήλωτης εργασίας και την προστασία των εργαζομένων από εργοδοτικές αυθαιρεσίες.

β) Η υπ' αριθμ. πρωτ. **1188/23-9-14** εγκύκλιος προς όλες τις Υπηρεσίες του Σ.ΕΠ.Ε. για τον προγραμματισμό δράσης των Υπηρεσιών του Σ.ΕΠ.Ε. για την καταπολέμηση της αδήλωτης και ανασφάλιστης απασχόλησης κατά το διάστημα 24 έως 30 Σεπτεμβρίου 2014.

ΕΛΕΓΚΤΙΚΗ ΔΡΑΣΗ Σ.Ε.Π.Ε. ΓΙΑ ΤΟ ΔΙΑΣΤΗΜΑ 15/9/2013 – 31/12/2015

Οι έλεγχοι που πραγματοποιούν οι Επιθεωρητές Εργασίας του Σ.Ε.Π.Ε. είναι κυρίως δειγματοληπτικοί σε όλους τους κλάδους οικονομικής δραστηριότητας, ενώ οι έλεγχοι που διενεργούνται από κλιμάκια αποτελούμενα από υπαλλήλους της Ειδικής Υπηρεσίας Ελέγχου Ασφάλισης Ε.Υ.Π.Ε.Α. του Ι.Κ.Α., είναι στοχευμένοι στους κλάδους οικονομικής δραστηριότητας που, με βάση όλες τις μέχρι σήμερα ενδείξεις, παρουσιάζουν υψηλά ποσοστά αδήλωτης εργασίας, ήτοι:

Επισιτιστικά επαγγέλματα (εστιατόρια-ταβέρνες, αίθουσες δεξιώσεων, μεζεδοπωλεία, καφετέριες, μπαρ, κέντρα διασκέδασης), Βιοτεχνικά Πάρκα, Βιομηχανικές ζώνες, Κομμωτήρια, Πρατήρια Βενζίνης, Συνεργεία Αυτοκινήτων, Μεταφορικές Επιχειρήσεις, Λιανικό εμπόριο, Καθαριότητα, Κατασκευές, Φιλοξενία, Υπηρεσίες ασφαλείας, Επιχειρήσεις Φασόν - βλ. Διάγραμμα 21).

Όπως φαίνεται και στον Πίνακα 24, στο διάστημα 15 Σεπτεμβρίου 2013 έως και 31 Δεκεμβρίου 2015, διενεργήθηκαν στα πλαίσια του ειδικού επιχειρησιακού σχεδίου «Άρτεμις» έλεγχοι σε 68.209 επιχειρήσεις.

Στο πλαίσιο αυτής της δειγματοληπτικής διαδικασίας, 9.966 επιχειρήσεις βρέθηκαν να απασχολούν αδήλωτους εργαζόμενους (ποσοστό 14,61%).

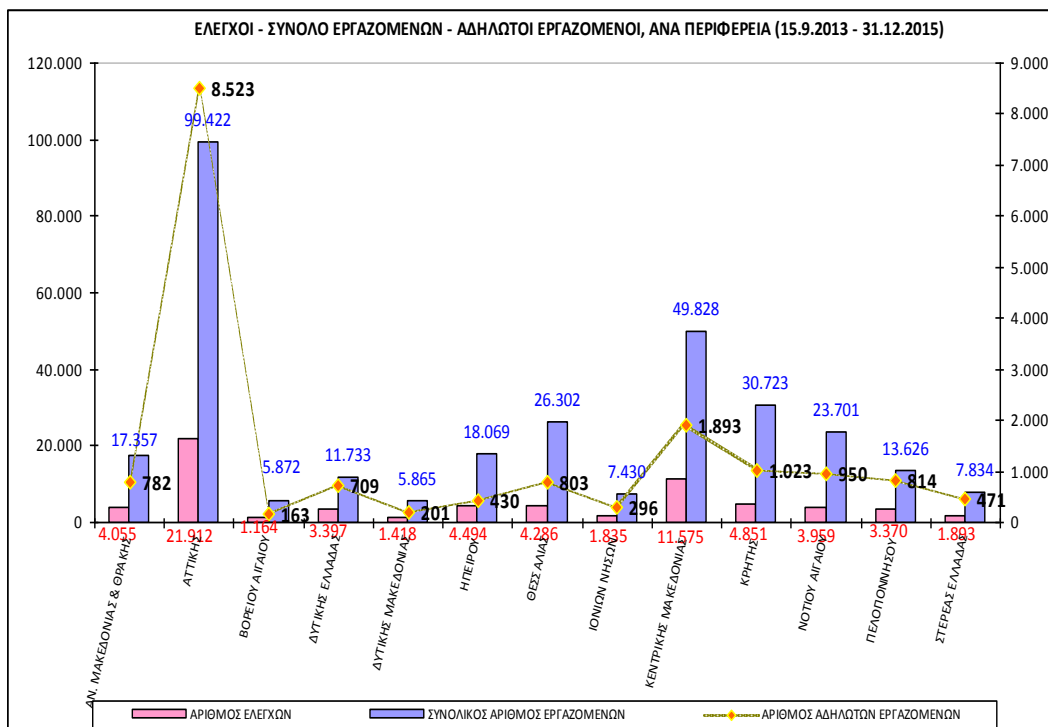
Σε σύνολο 317.762 εργαζομένων στις επιχειρήσεις που διενεργήθηκαν έλεγχοι, εντοπίστηκαν 17.058 αδήλωτοι εργαζόμενοι (ποσοστό 5,37%), ενώ τα πρόστιμα που επιβλήθηκαν αποκλειστικά για την αδήλωτη εργασία, ανέρχονται στο ποσό των 178.866.319 €.

Οι υψηλές αυτές κυρώσεις επιβλήθηκαν άμεσα, επιτόπια και κατά «δέσμια αρμοδιότητα» του ελεγκτή, καθώς η αδήλωτη εργασία αντιμετωπίζεται πλέον, και με την υποστήριξη των πληροφοριακών συστημάτων του Υπουργείου Εργασίας, Κοινωνικής Ασφάλισης και Κοινωνικής Αλληλεγγύης, ως ευθέως αποδεικνυόμενη παράβαση.

ΠΙΝΑΚΑΣ 24

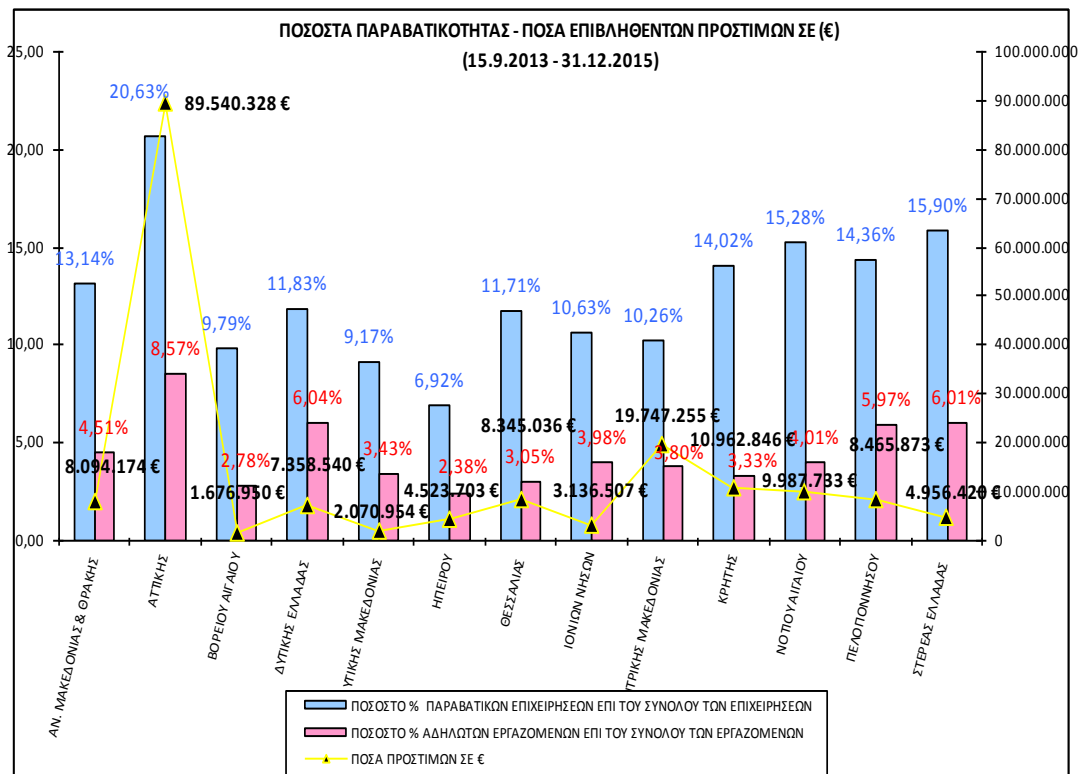
Αριθμός Ελεγχθεισών Επιχειρήσεων	Αριθμός Επιχειρήσεων με Αδήλωτους Εργαζόμενους	Ποσοστό % Παραβατικών Επιχειρήσεων	Αριθμός Εργαζομένων	Αριθμός Αδήλων Εργαζομένων	Ποσοστό % Αδήλων Εργαζομένων σε σχέση με το σύνολο των εργαζομένων	Ποσά Προστίμων σε (€)
68.209	9.966	14,61%	317.762	17.058	5,37%	178.866.319

ΔΙΑΓΡΑΜΜΑ 19



Στο **Διάγραμμα 19** αποτυπώνονται ο αριθμός ελέγχων για αδήλωτη εργασία, ο συνολικός αριθμός εργαζομένων στις επιχειρήσεις που ελέγχθηκαν και ο αριθμός αδήλωτων εργαζομένων ανά Περιφέρεια, κατά το διάστημα **15/9/2013 - 31/12/2015**.

ΔΙΑΓΡΑΜΜΑ 20



Στο **Διάγραμμα 20**, αποτυπώνονται το ποσοστό % επιχειρήσεων που απασχολούσαν αδήλωτους εργαζόμενους, το ποσοστό % αδήλων εργαζομένων επί του συνόλου των εργαζομένων που ελέγχθηκαν και τα ποσά επιβληθέντων προστίμων για αδήλωτη εργασία, ανά Περιφέρεια κατά το διάστημα **15/9/2013 - 31/12/2015**.

ΑΔΗΛΩΤΟΙ ΕΡΓΑΖΟΜΕΝΟΙ ΚΑΙ ΠΟΣΑ ΕΠΙΒΛΗΘΕΝΤΩΝ ΠΡΟΣΤΙΜΩΝ ΑΝΑ ΠΕΡΙΦΕΡΕΙΑ ΑΠΟ 15.9.2013 ΕΩΣ 31.12.2015

Στον παρακάτω **Χάρτη της Ελλάδος**, παρουσιάζονται οι εργαζόμενοι που βρέθηκαν να εργάζονται αδήλωτοι, καθώς και τα συνολικά ποσά προστίμων που επιβλήθηκαν στις επιχειρήσεις που απασχολούσαν τους συγκεκριμένους εργαζόμενους, από τις ελεγκτικές υπηρεσίες του Υπουργείου Εργασίας, Κοινωνικής Ασφάλισης και Κοινωνικής Αλληλεγγύης, δηλαδή το Σ.Ε.Π.Ε. και την Ε.Υ.Π.Ε.Α., ανά περιφέρεια της χώρας κατά το χρονικό διάστημα **15.9.2013 έως 31.12.2015**.

**ΑΔΗΛΩΤΟΙ ΕΡΓΑΖΟΜΕΝΟΙ ΚΑΙ ΠΟΣΑ ΕΠΙΒΛΗΘΕΝΤΩΝ ΠΡΟΣΤΙΜΩΝ
ΑΝΑ ΠΕΡΙΦΕΡΕΙΑ
(15/9/2013 - 31/12/2015)**

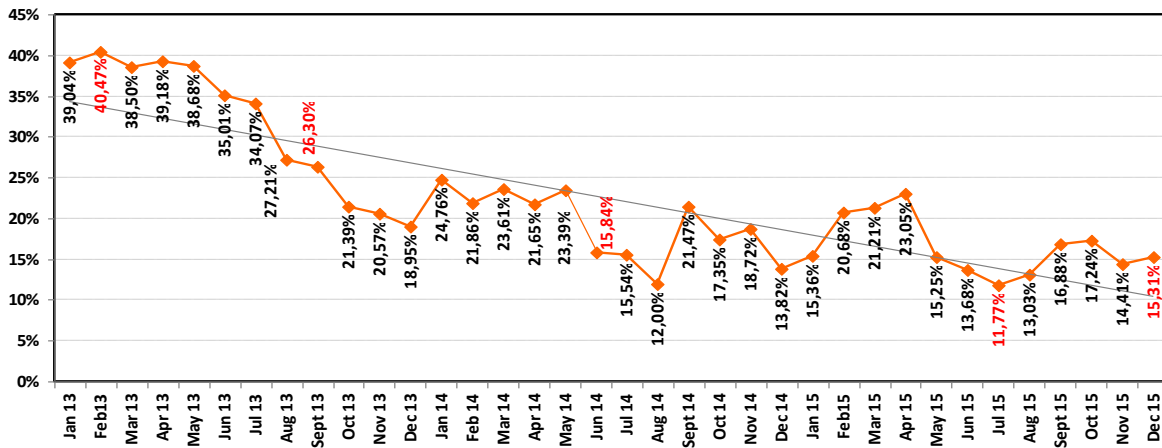


ΧΑΡΤΗΣ: ΑΔΗΛΩΤΟΙ ΕΡΓΑΖΟΜΕΝΟΙ ΚΑΙ ΠΟΣΑ ΕΠΙΒΛΗΘΕΝΤΩΝ ΠΡΟΣΤΙΜΩΝ ΑΝΑ ΠΕΡΙΦΕΡΕΙΑ

Στο **Διάγραμμα 21** αποτυπώνεται η διακύμανση ανά μήνα, για τα έτη **2013, 2014** και **2015**, του ποσοστού ανασφάλιστης εργασίας, όπως προέκυψε από τους στοχευμένους ελέγχους στους κλάδους υψηλής παραβατικότητας.

ΔΙΑΓΡΑΜΜΑ 21

Uninsured work in sectors with high delinquency



Να σημειώσουμε (βλ. **Διάγραμμα 21**) ότι ενώ το ποσοστό ανασφάλιστης εργασίας στους κλάδους υψηλής παραβατικότητας κατά τους πρώτους μήνες του **2013** κυμαινόταν σε πάρα πολύ υψηλά επίπεδα, το **Φεβρουάριο του 2013** έφτασε μάλιστα το **40,5%**, από τον **Ιούνιο του 2013 και μέχρι τέλος του έτους 2015**, με την υποστήριξη του πληροφοριακού συστήματος «ΕΡΓΑΝΗ» και την εκπόνηση ειδικών σχεδίων δράσης, σε συνδυασμό με την εντατικοποίηση των ελέγχων, παρουσιάζεται σταθερά μειωμένο, με αποτέλεσμα το **μήνα Δεκέμβριο να φτάνει το 15,31%**. Σημαντικό, βέβαια, ρόλο έχει παίξει και η αυστηροποίηση των προστίμων για την αδήλωτη εργασία, που από 15 Σεπτεμβρίου 2013 φτάνουν τα 10.550 ευρώ ανά αδήλωτο εργαζόμενο.

Θα πρέπει, ωστόσο, να επισημανθεί ότι οι έλεγχοι πραγματοποιήθηκαν σε συγκεκριμένους κλάδους οικονομικής δραστηριότητας (αναφέρονται παραπάνω) που γνωρίζουμε εκ των προτέρων ότι παρουσιάζουν υψηλή παραβατικότητα.

Συνεπώς, τα ποσοστά ανασφάλιστης εργασίας που καταγράφονται, σε καμία περίπτωση δεν αποτυπώνουν την πραγματική διάσταση του φαινομένου της ανασφάλιστης εργασίας στην Ελλάδα, αφενός διότι δεν αντιπροσωπεύουν το σύνολο των κλάδων οικονομικής δραστηριότητας και αφετέρου διότι οι έλεγχοι αφορούν ένα μικρό μέρος των κλάδων που στοχευμένα ελέγχθηκαν από τις Υπηρεσίες μας, γνωρίζοντας εκ των προτέρων ότι παρουσιάζουν παραβατικότητα.

Η εκτίμησή μας είναι ότι τα ποσοστά ανασφάλιστης εργασίας, στο σύνολο των κλάδων οικονομικής δραστηριότητας, είναι κατά πολύ χαμηλότερα και στόχος της Υπηρεσίας μας είναι η εντατικοποίηση των ελέγχων με σκοπό την καταπολέμηση της ανασφάλιστης εργασίας και η επέκταση των ελέγχων για ανασφάλιστη εργασία και στους υπόλοιπους επαγγελματικούς κλάδους, ώστε, έχοντας ένα αντιπροσωπευτικό δείγμα, να μπορούμε να εξάγουμε και ασφαλές συμπέρασμα για την έκταση του φαινομένου.

ΠΑΡΑΝΟΜΗ ΑΠΑΣΧΟΛΗΣΗ ΑΛΛΟΔΑΠΩΝ - Ν. 4052/2012

Η ενσωμάτωση της **Οδηγίας 2009/52/ΕΚ (Επιβολή ελαχίστων προτύπων όσον αφορά τις κυρώσεις και τα μέτρα κατά των εργοδοτών που απασχολούν παράνομα διαμένοντες υπηκόους τρίτων χωρών** στην εθνική νομοθεσία έγινε με το **Ν. 4052/2012 (ΦΕΚ 41/Α/1-3-2012)**, στο Κεφάλαιο ΙΓ του οποίου γίνεται η «Εναρμόνιση της Ελληνικής Νομοθετικής προς την Οδηγία 2009/52/ΕΚ του Ευρωπαϊκού Κοινοβουλίου και του Συμβουλίου της 18.6.2009 σχετικά με την «Επιβολή ελαχίστων προτύπων όσον αφορά τις κυρώσεις και τα μέτρα κατά των εργοδοτών που απασχολούν παράνομα διαμένοντες πολίτες τρίτων χωρών», προκειμένου να καταπολεμηθεί η παράνομη μετανάστευση.

Σε εθνικό επίπεδο, το Σώμα Επιθεώρησης Εργασίας (Σ.Ε.Π.Ε.) αποτελεί τον κατ' εξοχήν ελεγκτικό μηχανισμό για την ορθή εφαρμογή της εργατικής νομοθεσίας στο σύνολό της και ιδιαιτέρως επιβλέπει την τήρηση και εφαρμογή των διατάξεων σχετικά με τη νομιμότητα της απασχόλησης, καθώς και την ασφαλιστική κάλυψη των εργαζομένων υπηκόων τρίτων χωρών με σχέση εξαρτημένης εργασίας ιδιωτικού δικαίου ορισμένου ή αορίστου χρόνου, πλήρους ή μερικής απασχόλησης.

Για το λόγο αυτό, διεξάγει ελέγχους σε επιχειρήσεις είτε στα πλαίσια του ετήσιου προγραμματισμού ελέγχων του Σώματος, όπου δίνεται έμφαση με βάση συγκεκριμένες παραμέτρους (ποσοστό απασχολούμενων στο σύνολο του εργατικού δυναμικού, παραβατικότητα κλάδου κ.λπ.) σε συγκεκριμένους κλάδους οικονομικής δραστηριότητας είτε κατόπιν ανώνυμης ή επώνυμης καταγγελίας σχετικά με απασχόληση παρανόμως διαμενόντων πολιτών τρίτων χωρών.

Ως προς τον προγραμματισμό των ελέγχων, έχουν εκδοθεί οι κάτωθι εγκύκλιοι, που περιλαμβάνουν οδηγίες και εντολές προς τους Επιθεωρητές Εργασίας για τη διενέργεια επιθεωρήσεων, με σκοπό την καταπολέμηση της παράνομης απασχόλησης λαθρομεταναστών και την πάταξη της αδήλωτης εργασίας:

- 1.** Η υπ' αριθμ. πρωτ. **30660/09-05-13** εγκύκλιος προς όλες τις Διευθύνσεις και τα Τμήματα Επιθεώρησης Εργασιακών Σχέσεων για τον προγραμματισμό των ελέγχων
- 2.** Η υπ' αριθμ. πρωτ. **30921/25-06-13** εγκύκλιος προς όλες τις Διευθύνσεις και τα Τμήματα Επιθεώρησης Εργασιακών Σχέσεων για τη διενέργεια ελέγχων στις τουριστικές περιοχές, εφιστώντας ιδιαιτέρως την προσοχή στον εντοπισμό αλλοδαπών παράνομα διαμενόντων που εργάζονται στη χώρα
- 3.** Η υπ' αριθμ. πρωτ. **31189/31-07-13** εγκύκλιος προς όλες τις Διευθύνσεις και τα Τμήματα Εργασιακών Σχέσεων, τις Δ/νσεις και Τμήματα Ασφάλειας και Υγείας της Εργασίας, την Υπηρεσία Ειδικών Επιθεωρητών του Σ.Ε.Π.Ε., την Ε.Υ.Π.Ε.Α. και την Οικονομική Αστυνομία για τον προγραμματισμό κοινής δράσης ελέγχων, για την καταπολέμηση της αδήλωτης και ανασφάλιστης εργασίας και γενικότερα την αντιμετώπιση κάθε μορφής παραβατικότητας κατά το δίμηνο Αυγούστου-Σεπτεμβρίου 2013
- 4.** Η υπ' αριθμ. πρωτ. **31263/09-08-13** εγκύκλιος με εντολή διενέργειας εκτάκτων και στοχευμένων ελέγχων σε συγκεκριμένες περιοχές έντονου τουριστικού ενδιαφέροντος σε κλάδους εστίασης και καταλυμάτων προς συγκεκριμένες Διευθύνσεις Εργασιακών Σχέσεων με εντολή κοινοποίησης στα Τμήματα αρμοδιότητάς τους

5. Η υπ' αριθμ. πρωτ. **25166/13-09-13** εγκύκλιος προς όλες τις Υπηρεσίες του Σ.ΕΠ.Ε., για τη διενέργεια ελέγχων με αφορμή την έναρξη ισχύος από 15 Σεπτεμβρίου 2013 της Υ.Α Υπ. Αριθμ. 27397/122/19.8.2013 (ΦΕΚ 2062/Β'/23 Αυγούστου 2013), που προβλέπει αυστηροποίηση των προστίμων, με σκοπό την δραστική αντιμετώπιση του φαινομένου της αδήλωτης και ανασφάλιστης εργασίας

6. Η υπ' αριθμ. πρωτ. **32079/22-11-13** εγκύκλιος προς όλες τις Δ/νσεις Εργασιακών Σχέσεων, για τη διενέργεια ελέγχων κατ' εφαρμογή της Υπ. Απόφασης 27397/122/19.8.2013 στον κλάδο των Διανομών – Ταχυμεταφορών

7. Η υπ' αριθμ. πρωτ. **1482/23-12-13** εγκύκλιος προς όλες τις Υπηρεσίες του Σ.ΕΠ.Ε., για τη διενέργεια στοχευμένων ελέγχων κατά δέσμια αρμοδιότητα, σε επιχειρήσεις που δραστηριοποιούνται σε περιοχές χειμερινού τουριστικού προορισμού.

Επίσης, προκειμένου οι έλεγχοι στο χώρο εργασίας να γίνονται σε ευρύτερη κλίμακα και με μεγαλύτερη αποτελεσματικότητα, συχνά οι έλεγχοι αυτοί διεξάγονται από μεικτά κλιμάκια, με τη συμμετοχή ελεγκτών από ασφαλιστικούς οργανισμούς, το Σώμα Δίωξης Οικονομικού Εγκλήματος, την Αστυνομία κ.ά..

Οι κυριότερες επισημάνσεις που μας διατυπώνονται από τους Επιθεωρητές που διεξάγουν ελέγχους, αφορούν κυρίως στη δυσκολία εντοπισμού των παρανόμων απασχολουμένων στο χώρο εργασίας και στον έλεγχο των διατυπώσεων, δεδομένου ότι αρκετοί απ' αυτούς δεν φέρουν μαζί τους νομιμοποιητικά έγγραφα παραμονής στη χώρα.

Από τα επεξεργασθέντα στατιστικά στοιχεία προκύπτει ότι κατά το **2015**, βρέθηκαν **104** παράνομα απασχολούμενοι αλλοδαποί και έχουν επιβληθεί **61** διοικητικά πρόστιμα, συνολικού ύψους **€ 520.000 €**.

Επίσης, κατ' εφαρμογή του **Ν. 4052/12**, επιβλήθηκε ως κύρωση η **προσωρινή διακοπή λειτουργίας** σε τέσσερις **(4)** επιχειρήσεις, συνολικής διάρκειας **13** ημερών, στις οποίες διαπιστώθηκε η παράνομη απασχόληση αλλοδαπών.

Στον **Πίνακα 25** καταγράφονται αναλυτικά οι κλάδοι οικονομικής δραστηριότητας στους οποίους βρέθηκαν να απασχολούνται παράνομα διαμένοντες αλλοδαποί εργαζόμενοι.

ΠΙΝΑΚΑΣ 25

ΚΩΔΙΚΟΣ ΚΛΑΔΟΥ (Διψήφια Ταξινόμηση)	ΠΕΡΙΓΡΑΦΗ ΚΛΑΔΩΝ ΟΙΚΟΝΟΜΙΚΗΣ ΔΡΑΣΤΗΡΙΟΤΗΤΑΣ (Ανά Διψήφιο κωδικό σύμφωνα με ΣΤΑΚΟΔ - 2008)	ΠΑΡΑΝΟΜΑ ΑΠΑΣΧΟΛΟΥΜΕΝΟΙ ΑΛΛΟΔΑΠΟΙ ΕΡΓΑΖΟΜΕΝΟΙ	ΣΥΝΟΛΙΚΟΣ ΑΡΙΘΜΟΣ ΕΡΓΑΖΟΜΕΝΩΝ ΣΤΟΝ ΚΛΑΔΟ	ΠΟΣΟΣΤΟ % ΠΑΡΑΝΟΜΑ ΑΠΑΣΧΟΛΟΥΜΕΝΩΝ ΑΛΛΟΔΑΠΩΝ ΕΡΓΑΖΟΜΕΝΩΝ ΣΕ ΣΧΕΣΗ ΜΕ ΤΟ ΣΥΝΟΛΟ ΤΩΝ ΕΡΓΑΖΟΜΕΝΩΝ	ΣΥΝΟΛΙΚΟΣ ΑΡΙΘΜΟΣ ΕΛΕΓΧΩΝ ΣΤΟΝ ΚΛΑΔΟ
01	Φυτική και ζωική παραγωγή, θήρα και συναφείς δραστηριότητες	37	6.356	0,58	137
56	Δραστηριότητες υπηρεσιών εστίασης	20	171.402	0,01	5.003
47	Λιανικό εμπόριο, εκτός από το εμπόριο μηχανοκίνητων οχημάτων και μοτοσυκλετών	9	218.193	0,00	7.791
14	Κατασκευή ειδών ένδυσης	8	10.214	0,08	132
10	Βιομηχανία τροφίμων	6	79.738	0,01	1.268
03	Αλιεία και υδατοκαλλιέργεια	5	4.150	0,12	32
96	Άλλες δραστηριότητες παροχής προσωπικών υπηρεσιών	3	21.147	0,01	672
55	Καταλύματα	3	66.667	0,00	1.067
16	Βιομηχανία ξύλου και κατασκευή προϊόντων από ξύλο και φελλό, εκτός από έπιπλα, κατασκευή ειδών καλαθοποιίας και σπαρτοπλεκτικής	2	3.108	0,06	40
93	Αθλητικές δραστηριότητες και δραστηριότητες διασκέδασης και ψυχαγωγίας	2	13.802	0,01	217
31	Κατασκευή επίπλων	1	5.703	0,02	104

ΚΩΔΙΚΟΣ ΚΛΑΔΟΥ (Διψήφια Ταξινόμηση)	ΠΕΡΙΓΡΑΦΗ ΚΛΑΔΩΝ ΟΙΚΟΝΟΜΙΚΗΣ ΔΡΑΣΤΗΡΙΟΤΗΤΑΣ (Ανά Διψήφιο κωδικό σύμφωνα με ΣΤΑΚΟΔ - 2008)	ΠΑΡΑΝΟΜΑ ΑΠΑΣΧΟΛΟΥΜΕΝΟΙ ΑΛΛΟΔΑΠΟΙ ΕΡΓΑΖΟΜΕΝΟΙ	ΣΥΝΟΛΙΚΟΣ ΑΡΙΘΜΟΣ ΕΡΓΑΖΟΜΕΝΩΝ ΣΤΟΝ ΚΛΑΔΟ	ΠΟΣΟΣΤΟ % ΠΑΡΑΝΟΜΑ ΑΠΑΣΧΟΛΟΥΜΕΝΩΝ ΑΛΛΟΔΑΠΩΝ ΕΡΓΑΖΟΜΕΝΩΝ ΣΕ ΣΧΕΣΗ ΜΕ ΤΟ ΣΥΝΟΛΟ ΤΩΝ ΕΡΓΑΖΟΜΕΝΩΝ	ΣΥΝΟΛΙΚΟΣ ΑΡΙΘΜΟΣ ΕΛΕΓΧΩΝ ΣΤΟΝ ΚΛΑΔΟ
77	Δραστηριότητες ενοικίασης και εκμίσθωσης	1	6.165	0,02	119
50	Πλωτές μεταφορές	1	8.338	0,01	115
73	Διαφήμιση και έρευνα αγοράς	1	9.134	0,01	50
74	Άλλες επαγγελματικές, επιστημονικές και τεχνικές δραστηριότητες	1	9.463	0,01	70
42	Έργα πολιτικού μηχανικού	1	15.940	0,01	269
70	Δραστηριότητες κεντρικών γραφείων· δραστηριότητες παροχής συμβουλών διαχείρισης	1	20.033	0,00	85
45	Χονδρικό και λιανικό εμπόριο, επισκευή μηχανοκίνητων οχημάτων και μοτοσυκλετών	1	29.032	0,00	641
46	Χονδρικό εμπόριο, εκτός από το εμπόριο μηχανοκίνητων οχημάτων και μοτοσυκλετών	1	167.204	0,00	1.506
ΣΥΝΟΛΟ		104	865.789	0,01	19.186

4. ΙΣΗ ΜΕΤΑΧΕΙΡΙΣΗ (Ν. 3304/2005 & 3896/3010)

4.1 Σεξουαλική Παρενόχληση

Με την υπ' αριθμ. **31705/6.2.2012** εγκύκλιο της Δ/σης Προγραμματισμού και Συντονισμού Επιθεώρησης Εργασιακών Σχέσεων της Κεντρικής Υπηρεσίας του Σ.Ε.Π.Ε., ενημερώθηκαν οι Περιφερειακές Υπηρεσίες του Σ.Ε.Π.Ε. για τη λειτουργία της ιστοσελίδας της Γενικής Γραμματείας Ισότητας των Φύλων (www.isotita.gr), όπου έχει αναρτηθεί το «Εγχειρίδιο συμβουλευτικής για τη σεξουαλική παρενόχληση στο χώρο εργασίας», το οποίο επικεντρώνεται στη σεξουαλική παρενόχληση των γυναικών στο χώρο εργασίας και απευθύνεται κυρίως σε όλες τις εργαζόμενες γυναίκες καθώς και στους φορείς που δραστηριοποιούνται στο θέμα αυτό, στοχεύοντας στην ευαισθητοποίησή τους για την έκταση και τους τρόπους αντιμετώπισης της σεξουαλικής παρενόχλησης ως μορφής άσκησης βίας και προβλήματος ανισότητας μεταξύ των δύο φύλων στο χώρο εργασίας.

Η σεξουαλική παρενόχληση συνιστά παραβίαση του **Νόμου 3896/2010 (ΦΕΚ 207/Α/8-12-2010)** για την εφαρμογή των ίσων ευκαιριών και της ίσης μεταχείρισης ανδρών και γυναικών σε θέματα εργασίας και απασχόλησης. Με το νόμο αυτό βελτιώθηκε, απλουστεύθηκε και κωδικοποιήθηκε η ισχύουσα μέχρι τώρα νομοθεσία, σύμφωνα με τις διατάξεις της **Οδηγίας 2006/54/ΕΚ**, η οποία προβλέπει ότι ο εργοδότης πρέπει να μεταχειρίζεται ισότιμα τους άνδρες και τις γυναίκες. Ο νόμος απαγορεύει τις διακρίσεις και η σεξουαλική παρενόχληση συνιστά διάκριση του εργαζομένου λόγω φύλου και ευθεία προσβολή της προσωπικότητας αυτού. Συγκεκριμένα, ο νόμος ορίζει ότι η σεξουαλική παρενόχληση είναι απαράδεκτη διάκριση και ως εκ τούτου τιμωρητέα και ορίζει ότι είναι υποχρέωση των εργοδοτών να λαμβάνουν μέτρα για την πρόληψη της σεξουαλικής παρενόχλησης (**άρ. 26 Ν. 3986/2010**). Η υποχρέωση αυτή πηγάζει από την υποχρέωση πρόνοιας και το διευθυντικό δικαίωμα του εργοδότη.

Ο ορισμός που δίδεται από την Ευρωπαϊκή Ένωση για τη σεξουαλική παρενόχληση είναι πολύ σαφής: **σεξουαλική παρενόχληση είναι η εκάστοτε συμπεριφορά σεξουαλικού περιεχομένου που εκδηλώνεται από προϊσταμένους και συναδέλφους, η οποία παραβιάζει την αξιοπρέπεια γυναικών και ανδρών στο χώρο εργασίας και είναι απαράδεκτη στις περιπτώσεις που:**

1. Μια τέτοια συμπεριφορά είναι ανεπιθύμητη, αθέμιτη και προσβλητική
2. Εργοδότες ή συνάδελφοι χρησιμοποιούν **την απόρριψη ή την αποδοχή μιας τέτοιας συμπεριφοράς** εκ μέρους του προσώπου, ως βάση για μια απόφαση που επιδρά στην **πρόσβαση του εργαζομένου στην επαγγελματική κατάρτιση, στην εργασία, στη συνέχιση της απασχόλησης, στην προαγωγή, στο μισθό ή και σε άλλες συνθήκες εργασίας**
3. Μια τέτοια συμπεριφορά δημιουργεί **κλίμα εργασίας εκφοβιστικό, εχθρικό ή ταπεινωτικό για το άτομο που την υφίσταται.**

Κεντρικός φορέας στη χώρα μας για την εφαρμογή του παραπάνω νόμου είναι **ο Συνήγορος του Πολίτη**. Το Σώμα Επιθεώρησης Εργασίας, με τη μακρόχρονη πείρα του και την προληπτική και κατασταλτική του δράση στον ιδιωτικό τομέα εργασίας, αποτελεί ένα βασικό ελεγκτικό μηχανισμό για την παρακολούθηση των περιστατικών σεξουαλικής παρενόχλησης, η οποία συνιστά ουσιαστική παραβίαση της εργατικής νομοθεσίας.

Στη νομική αυτή βάση οι δύο φορείς συνεργάζονται για περιπτώσεις στον ιδιωτικό τομέα για την επίλυση της διαφοράς.

Επισημαίνεται ότι το Σ.ΕΠ.Ε. δέχεται καταρχήν την καταγγελία, την οποία πρέπει να αντιμετωπίζει με τη δέουσα διακριτικότητα και να ενεργεί άμεσα, προκειμένου να λυθεί το πρόβλημα το ταχύτερο δυνατόν.

Το Σ.ΕΠ.Ε. οφείλει να διαβιβάζει τις καταγγελίες των εργαζομένων για οποιαδήποτε διάκριση στο Συνήγορο του Πολίτη, καθώς και τα αποτελέσματα της παρέμβασής του, να επιβάλλει κυρώσεις στον εργοδότη αυτεπαγγέλτως ή μετά από εισήγηση του Συνηγόρου του Πολίτη (**άρ. 25, παρ. 8, Ν. 3896/2010**), καθώς και να συστήσει στο θιγόμενο εργαζόμενο να φυλάξει όλα τα στοιχεία που αποδεικνύουν τη σεξουαλική παρενόχληση. Τέλος, είναι σκόπιμο να παρίσταται εκπρόσωπος του Συνηγόρου του Πολίτη στη συζήτηση της εργατικής διαφοράς, αν το επιθυμεί. (**Σχετ. εγκύκλιοι για Ν. 3986/2010, 1565/65/27-01-2011 ΥΠΕΚΑ και οικ. 30257/26-02-11**).

4.2 Ισότητα

Το Σώμα Επιθεώρησης Εργασίας του Υπουργείου Εργασίας, Κοινωνικής Ασφάλισης και Κοινωνικής Αλληλεγγύης, υπογραμμίζει με τη δράση του τη σπουδαιότητα των ίσων ευκαιριών και της ίσης μεταχείρισης ανδρών και γυναικών σε θέματα εργασίας και απασχόλησης, ανεξαρτήτως κάθε διάκρισης φυλετικής ή εθνικής καταγωγής, ηλικίας ή γενετήσιου προσανατολισμού, θρησκευτικών ή άλλων πεποιθήσεων και ιδιαίτερα επικεντρώνει τις ενέργειές του στη διασφάλιση του δικαιώματος στην εργασία για τα άτομα με αναπηρία.

Στο πλαίσιο της προστασίας του δικαιώματος στην εργασία για τα άτομα με αναπηρία, ο νέος νόμος για την αναμόρφωση του Σώματος Επιθεώρησης Εργασίας (**Ν. 3996/2011**) προβλέπει ρητά ότι στις αρμοδιότητες των Επιθεωρητών Εργασιακών Σχέσεων, του Υπουργείου Εργασίας, Κοινωνικής Ασφάλισης και Κοινωνικής Αλληλεγγύης, συμπεριλαμβάνεται μεταξύ άλλων - κατ'εφαρμογή του άρθρου **10 του Ν. 3304/2005** - και ο έλεγχος της τήρησης της αρχής της ίσης μεταχείρισης έναντι των ατόμων με αναπηρία.

Την ίδια στιγμή, οι Επιθεωρητές Εργασιακών Σχέσεων σε πολλές περιπτώσεις παρέχουν συμβουλές προς τους εργοδότες και τους εργαζομένους σχετικά με τους όρους της ίσης μεταχείρισης και προσπαθούν να διασφαλίσουν ότι οι εργοδότες λαμβάνουν όλα τα ενδεδειγμένα, κατά περίπτωση, μέτρα, προκειμένου να διασφαλιστεί η πρόσβαση και η παραμονή των ατόμων με αναπηρία στην εργασία, καθώς και η συμμετοχή τους στην επαγγελματική κατάρτιση.

Στο **Νόμο 3896/2010** (άρ. 25) **«Εφαρμογή της αρχής των ίσων ευκαιριών και της ίσης μεταχείρισης ανδρών και γυναικών σε θέματα εργασίας και απασχόλησης – Εναρμόνιση της κείμενης νομοθεσίας με την οδηγία 2006/54/ΕΚ του Ευρωπαϊκού Κοινοβουλίου και του Συμβουλίου, της 5^{ης} Ιουλίου 2006 και άλλες συναφείς διατάξεις»** θεσπίζεται εκ νέου το θεσμικό σχήμα συνεργασίας μεταξύ του Συνηγόρου του Πολίτη και του Σώματος Επιθεώρησης Εργασίας (Σ.ΕΠ.Ε.), που υπήρχε και στο **Ν. 3488/2006**.

Οι κατά τόπον Επιθεωρητές Εργασιακών Σχέσεων υποχρεούνται να ενημερώνουν τον Συνήγορο του Πολίτη για τις καταγγελίες που δέχονται σχετικά με θέματα διακρίσεων φύλου στην εργασία και να υποβάλουν σε αυτόν τα αποτελέσματα του ελέγχου τους. Περαιτέρω, παρέχεται στο Συνήγορο του Πολίτη η αρμοδιότητα να διεξάγει τη δική του έρευνα και να διαμορφώνει το τελικό πόρισμα επί της καταγγελίας.

Το Σ.ΕΠ.Ε. παραμένει, πάντως, αρμόδιο να επιβάλλει τις προβλεπόμενες διοικητικές κυρώσεις ή να προσφεύγει στη δικαιοσύνη για την επιβολή των ποινικών κυρώσεων.

Ο Συνήγορος του Πολίτη εκτιμά ότι, για την ορθή εφαρμογή του παραπάνω νόμου, θα ήταν ιδιαίτερως εποικοδομητική η λήψη πρωτοβουλιών σχετικά με την επιμόρφωση των Επιθεωρητών Εργασιακών Σχέσεων σε θέματα διακρίσεων λόγω φύλου.

Άμεσος στόχος της επιμόρφωσης θα είναι να αποκτήσουν οι Επιθεωρητές Εργασίας μεγαλύτερη επίγνωση των θεσμικών ρυθμίσεων και των νέων σχετικά εννοιών που αφορούν σε θέματα διακρίσεων, ώστε να διευκολυνθούν στην άσκηση του έργου τους και να αξιοποιήσουν στο μέγιστο δυνατό βαθμό τις θεσμικές δυνατότητες στις δράσεις που τους έχουν ανατεθεί.

Απώτερος στόχος θα είναι να λειτουργήσει κατά τον αποτελεσματικότερο δυνατό τρόπο στην πράξη και να αναπτυχθεί η συνεργασία μεταξύ του Συνηγόρου του Πολίτη και του Σ.Ε.Π.Ε., που έχει προβλεφθεί από το νόμο.

Κατ'εφαρμογή των υπ'αριθμ. **30482/26-4-2007** και **30257/26-02-2010** εγκυκλίων του Ειδικού Γραμματέα του Σώματος Επιθεώρησης Εργασίας (Σ.Ε.Π.Ε), οι Διευθύνσεις Επιθεώρησης Εργασιακών Σχέσεων της χώρας έχουν την υποχρέωση να γνωστοποιούν στην Κεντρική Υπηρεσία του Σ.Ε.Π.Ε. περιπτώσεις παραβάσεων του **Ν. 3488/2006**, όπως τροποποιήθηκε και ισχύει με το **Ν. 3896/8-12-2010** για την εφαρμογή των ίσων ευκαιριών και της ίσης μεταχείρισης ανδρών και γυναικών σε θέματα εργασίας και απασχόλησης.

Στους **Πίνακες 26, 27 και 28**, δίδονται αναλυτικά στοιχεία που αφορούν την εφαρμογή της ίσης μεταχείρισης ανδρών και γυναικών (**Ν. 3896/2011**) και γονικών αδειών (**Ν. 1483/84**) για το έτος **2015**. Θα πρέπει να διευκρινισθεί σ' αυτό το σημείο ότι ο αναγραφόμενος αριθμός επιχειρήσεων και προσωπικού αφορά τις επιχειρήσεις από τις οποίες κάποιοι εργαζόμενοι ζήτησαν και πήραν γονική άδεια κι όχι το σύνολο των επιχειρήσεων της χώρας.

ΠΙΝΑΚΑΣ 26

	Σύνολο Επιχειρήσεων	Σύνολο Απασχολουμένων	Πλήρης Απασχόληση	Μερική Απασχόληση
Άνδρες		132.200	82.649	49.551
Γυναίκες		90.612	46.911	43.701
Σύνολο	48.728	222.812	129.560	93.252

ΠΙΝΑΚΑΣ 27

	ΑΝΔΡΕΣ		ΓΥΝΑΙΚΕΣ	
	Πλήρης Απασχόληση	Μερική Απασχόληση	Πλήρης Απασχόληση	Μερική Απασχόληση
Άδεια Φροντίδας Παιδιού	119	65	2.950	1.559
Άδεια Ανατροφής Τέκνου	28	4	920	376
Άδεια Σχολικής Παρακολούθησης Παιδιών	3.819	344	7.504	1.736
Άδεια Ασθένειας Εξαρτημένων Μελών	71	0	680	345
Μειωμένο Ωράριο για Αναπηρία παιδιού	57	11	108	1
Άδεια Μονογονεϊκών Οικογενειών	31	1	142	41
Σύνολο	4.125	425	12.304	4.058

ΠΙΝΑΚΑΣ 28**ΠΑΡΑΒΑΣΕΙΣ ΤΗΣ ΕΦΑΡΜΟΓΗΣ ΤΗΣ ΙΣΗΣ ΜΕΤΑΧΕΙΡΙΣΗΣ Ν. 3896/2010 & Ν. 1483/84 ΩΣ ΙΣΧΥΕΙ**

ΘΕΜΑ ΠΑΡΑΒΑΣΗΣ	ΚΑΤΑΓΓΕΛΙΕΣ		ΕΡΓΑΤΙΚΕΣ ΔΙΑΦΟΡΕΣ		ΑΠΟΤΕΛΕΣΜΑ ΠΑΡΕΜΒΑΣΗΣ ΤΗΣ ΥΠΗΡΕΣΙΑΣ
	Άνδρες	Γυναίκες	Άνδρες	Γυναίκες	
1. Απόλυση εγκύου		31		31	(1) περίπτωση μπήκε αρχείο σύμφωνα με το πόρισμα του Συνηγόρου του Πολίτη (1) περίπτωση αποσύρθηκε (έκλεισε η επιχείρηση) (18) περιπτώσεις επιλυθείσες (10) περιπτώσεις παραπέμφθηκαν στα δικαστήρια εκ των οποίων επιβλήθηκε και (1) ΠΕΠ (1) περίπτωση μатаιωθείσα
2. Βλαπτική μεταβολή των όρων εργασίας σε προστατευόμενη μητέρα		15		15	(10) περιπτώσεις επιλυθείσες (3) περιπτώσεις παραπέμφθηκαν στα δικαστήρια εκ των οποίων επιβλήθηκαν και (2) ΠΕΠ Σε (2) περιπτώσεις αναμένεται πόρισμα του Συνηγόρου του Πολίτη
3. Απόλυση κατά την προστασία της μητρότητας		18		18	(17) περιπτώσεις επιλυθείσες (1) περίπτωση παραπέμφθηκε στα δικαστήρια και επιβλήθηκε και (1) ΠΕΠ
4. Άνιση μεταχείριση σε περίοδο λοχείας		1		1	(1) περίπτωση επιλυθείσα
5. Άνιση μεταχείριση κατά την περίοδο της εγκυμοσύνης		1		1	(1) περίπτωση – Αναμονή πορίσματος Συνηγόρου του Πολίτη
6. Μη χορήγηση άδειας ασθενείας του Ι.Κ.Α. σε έγκυο εργαζόμενη		1		1	(1) περίπτωση επιλυθείσα
7. Μη χορήγηση μειωμένου ωραρίου		3		3	(2) περιπτώσεις επιλυθείσες (1) περίπτωση μатаιωθείσα

ΘΕΜΑ ΠΑΡΑΒΑΣΗΣ	ΚΑΤΑΓΓΕΛΙΕΣ		ΕΡΓΑΤΙΚΕΣ ΔΙΑΦΟΡΕΣ		ΑΠΟΤΕΛΕΣΜΑ ΠΑΡΕΜΒΑΣΗΣ ΤΗΣ ΥΠΗΡΕΣΙΑΣ
	Άνδρες	Γυναίκες	Άνδρες	Γυναίκες	
8. Λεκτική ανάρμοστη συμπεριφορά		4		4	(4) περιπτώσεις επιλυθείσες
9. Μη χορήγηση συμφωνημένης άδειας ανατροφής τέκνου		2		2	(2) περιπτώσεις επιλυθείσες
10. Οφειλή δεδουλευμένων αποδοχών σε γυναίκες που τελούν σε καθεστώς προστασίας της μητρότητας		9		9	(8) περιπτώσεις επιλυθείσες (1) περίπτωση ματαιωθείσα
11. Άρνηση εκ μέρους της επιχείρησης χορήγησης εντύπου ασφαλιστικού οργανισμού Ι.Κ.Α. σε έγκυο		1		1	(1) περίπτωση επιλυθείσα
12. Μη ανανέωση σύμβασης ορισμένου χρόνου εξαιτίας της εγκυμοσύνης		0		0	
13. Άμεση διάκριση λόγω φύλου (Μη χορήγηση εργασίας σε γυναίκες)		3		3	(2) περιπτώσεις επιλυθείσες (1) περίπτωση επιβλήθηκε ΠΕΠ
14. Απόλυση λόγω λήψης αδειας σχολικής Η εργαζόμενη δεν είναι σε καθεστώς προστασίας, αλλά η άδεια σχετίζεται με τη μητρότητα		2		2	(2) περιπτώσεις αναβλήθηκαν (Αφορούσαν έμμεσο εργοδότη)
15. Σεξουαλική παρενόχληση		5		5	Σε (3) περιπτώσεις αναμένεται πόρισμα του Συνηγόρου Του Πολίτη Σε (1) περίπτωση υποβλήθηκε μηνυτήρια αναφορά (1) περίπτωση ματαιωθείσα
16. Άρνηση χορήγησης ειδικών αδειών κατά τη διάρκεια ανατροφής τέκνου		1		1	(1) περίπτωση επιλυθείσα
ΣΥΝΟΛΟ		97		97	Για όλες τις περιπτώσεις ενημερώθηκε ο Συνήγορος του Πολίτη

5. ΑΠΟΣΠΑΣΗ ΕΡΓΑΖΟΜΕΝΩΝ ΣΥΜΦΩΝΑ ΜΕ ΤΟ Π.Δ. 219/2000

«Μέτρα για την προστασία των εργαζομένων που αποσπώνται για την εκτέλεση προσωρινής εργασίας στο έδαφος της Ελλάδας, στο πλαίσιο διεθνικής παροχής υπηρεσιών» (ΦΕΚ 190/Α'/31-8-2010) με το οποίο ενσωμάτωσε η Ελλάδα την Οδηγία 96/71/ΕΚ του Ευρωπαϊκού Κοινοβουλίου και του Συμβουλίου της 16^{ης} Δεκεμβρίου 1996 σχετικά με την απόσπαση εργαζομένων στο πλαίσιο παροχής υπηρεσιών (Ε.Ε. 18/21-1-1997).

A. Η απόσπαση εργαζομένων στο πλαίσιο διεθνικής παροχής υπηρεσιών στο έδαφος της Ελλάδας, από τις επιχειρήσεις που υπάγονται στο πεδίο εφαρμογής αυτού (δηλ. επιχειρήσεις που είναι εγκατεστημένες σε κράτος μέλος της Ευρωπαϊκής Ένωσης ή σε κράτος που έχει υπογράψει τη συμφωνία για τον Ευρωπαϊκό Οικονομικό Χώρο και δεν είναι μέλος της Ευρωπαϊκής Ένωσης οι οποίες, στο πλαίσιο διεθνικής παροχής υπηρεσιών, προβαίνουν σε απόσπαση εργαζομένων), εμπίπτει σε μία από τις ακόλουθες περιπτώσεις:

α) απόσπαση ενός εργαζομένου για λογαριασμό τους και υπό τη διεύθυνσή τους, με σκοπό την εκτέλεση σύμβασης που συνάπτεται μεταξύ της επιχείρησης που αποσπά τον εργαζόμενο και του αποδέκτη της παροχής των υπηρεσιών που ασκεί τις δραστηριότητές του στην Ελλάδα, εφόσον υφίσταται εργασιακή σχέση μεταξύ της επιχείρησης που αποσπά τον εργαζόμενο και του εργαζομένου, κατά το χρόνο της απόσπασης

β) απόσπαση ενός εργαζομένου σε εγκατάσταση ή σε επιχείρηση του ομίλου, του οποίου η επιχείρηση που αποσπά τον εργαζόμενο αποτελεί μέλος, **εφόσον υφίσταται εργασιακή σχέση** μεταξύ της επιχείρησης που αποσπά τον εργαζόμενο και του εργαζομένου κατά το χρόνο της απόσπασης και

γ) απόσπαση ενός εργαζομένου από επιχείρηση προσωρινής απασχόλησης ή από επιχείρηση που διαθέτει εργαζομένους σε χρήστρια επιχείρηση που είναι εγκατεστημένη ή ασκεί τις δραστηριότητές της στο έδαφος της Ελλάδας, εφόσον κατά τη διάρκεια της απόσπασης υφίσταται εργασιακή σχέση μεταξύ της επιχείρησης προσωρινής απασχόλησης ή της επιχείρησης που διαθέτει εργαζομένους και του εργαζομένου (άρθρο 2).

B. Για την εφαρμογή του παρόντος Προεδρικού Διατάγματος, σύμφωνα με το άρθρο 3:

- 1.** Ως εργαζόμενος νοείται κάθε φυσικό πρόσωπο το οποίο συνδέεται με σχέση εξαρτημένης εργασίας με επιχείρηση που υπάγεται στο πεδίο εφαρμογής του παρόντος προεδρικού διατάγματος
- 2.** Ως αποσπασμένος εργαζόμενος νοείται κάθε εργαζόμενος κατά τον ορισμό της παραγράφου 1 του παρόντος άρθρου, ο οποίος εργάζεται συνήθως στο έδαφος άλλου κράτους μέλους της Ευρωπαϊκής Ένωσης ή στο έδαφος κράτους που έχει υπογράψει τη συμφωνία για τον Ευρωπαϊκό Οικονομικό Χώρο και δεν είναι μέλος της Ευρωπαϊκής Ένωσης και τον οποίο η επιχείρηση αποσπά στο έδαφος της Ελλάδας, σύμφωνα με το άρθρο 2, παρ. 2, για να εκτελέσει την εργασία του για περιορισμένο χρονικό διάστημα
- 3.** Ως όμιλος επιχειρήσεων νοείται κάθε όμιλος ο οποίος περιλαμβάνει ελέγχουσα και ελεγχόμενες επιχειρήσεις κατά τους ορισμούς του άρθρου 3 του Προεδρικού Διατάγματος 40/1997 (39/Α').

Γ. Οι επιχειρήσεις που υπάγονται στο πεδίο εφαρμογής του παρόντος προεδρικού διατάγματος και προβαίνουν σε απόσπαση εργαζομένων στο έδαφος της Ελλάδας, σύμφωνα με τα ανωτέρω, υποχρεούνται να εγγυώνται στους εργαζομένους που αποσπούν, ανεξάρτητα από το δίκαιο που διέπει τη σχέση εργασίας τους, την εφαρμογή των όρων εργασίας (άρθρο 4 παρ. 1) που καθορίζονται από:

- την ελληνική εργατική νομοθεσία (νόμοι, διατάγματα, υπουργικές αποφάσεις),
- τις εκάστοτε ισχύουσες εθνικές γενικές συλλογικές συμβάσεις εργασίας που καθορίζουν τους ελάχιστους μη μισθολογικούς όρους εργασίας, που ισχύουν για τους εργαζόμενους όλης της χώρας
- το νόμιμο νομοθετημένο κατώτατο μισθό και κατώτατο ημερομίσθιο και αφορούν στα κατωτέρω θέματα:
 - α)** τις μέγιστες περιόδους εργασίας και τις ελάχιστες περιόδους ανάπαυσης
 - β)** την ελάχιστη διάρκεια της ετήσιας άδειας με αποδοχές
 - γ)** τα ελάχιστα όρια μισθού, κατά την έννοια της παραγράφου 2 του παρόντος άρθρου
 - δ)** την προστασία των παιδιών και των νέων κατά την εργασία
 - ε)** την προστασία των γυναικών που βρίσκονται σε κατάσταση εγκυμοσύνης ή λοχείας κατά την εργασία
 - στ)** την προστασία της υγείας, της ασφάλειας και της υγιεινής των εργαζομένων κατά την εργασία
 - ζ)** την ίση μεταχείριση ανδρών και γυναικών
 - η)** τη μη διάκριση στην εργασία ιδίως λόγω: φυλετικής ή εθνικής καταγωγής, χρώματος, γλώσσας, σωματικής ή πνευματικής ή ψυχικής πάθησης, εφόσον οι εργαζόμενοι είναι αποδεδειγμένα ικανοί να εκτελέσουν την εργασία που τους ανατίθεται, κοινωνικής προέλευσης, μερικής απασχόλησης, προσχώρησης ή μη σε συνδικαλιστικές οργανώσεις, πολιτικών ή θρησκευτικών πεποιθήσεων και
 - θ)** τη θέση εργαζομένων στη διάθεση χρήστριας επιχείρησης από επιχειρήσεις προσωρινής απασχόλησης ή από επιχειρήσεις διάθεσης εργαζομένων.

Δ. Η διάρκεια της απόσπασης υπολογίζεται με βάση περίοδο αναφοράς ενός (1) έτους μετά την έναρξή της. Κατά τον υπολογισμό, λαμβάνεται υπόψη η διάρκεια της απόσπασης που ενδεχόμενα έχει συμπληρωθεί από τον προς αντικατάσταση αποσπασμένο εργαζόμενο (παρ. 4 άρθρο 4).

Ε. Για να εξασφαλισθεί και να καταστεί αποτελεσματικός ο έλεγχος εφαρμογής του παρόντος Προεδρικού Διατάγματος, οι επιχειρήσεις που υπάγονται στο πεδίο εφαρμογής του και αποσπούν στο έδαφος της Ελλάδας εργαζομένους, σύμφωνα με τις ανωτέρω διατάξεις, υποχρεούνται (άρθρο 5 παρ. 1), πριν από την έναρξη της παροχής υπηρεσιών και ανεξάρτητα από τη διάρκειά της, να υποβάλλουν στις αρμόδιες Υπηρεσίες του Σώματος Επιθεώρησης Εργασίας του τόπου παροχής των υπηρεσιών, τα ακόλουθα έγγραφα συντεταγμένα στην ελληνική γλώσσα:

α) έγγραφη δήλωση στην οποία θα περιλαμβάνονται τα κατωτέρω στοιχεία:

αα) το όνομα ή η εταιρική επωνυμία της επιχείρησης, η έδρα της, η διεύθυνσή της και η νομική της μορφή

ββ) τα στοιχεία ταυτότητας (όνομα, επίθετο, όνομα πατέρα, όνομα μητέρας, ημερομηνία γέννησης, διεύθυνση κατοικίας κ.λπ.) του νόμιμου εκπροσώπου της επιχείρησης

γγ) τα στοιχεία ταυτότητας, ως αμέσως ανωτέρω, του εκπροσώπου της επιχείρησης στην Ελλάδα κατά τη διάρκεια της παροχής των υπηρεσιών

δδ) η διεύθυνση του τόπου ή των τόπων στους οποίους οι αποσπασμένοι εργαζόμενοι θα παρέχουν την εργασία τους, καθώς και το όνομα ή η εταιρική επωνυμία, η έδρα, η διεύθυνση, και η νομική μορφή της ή των επιχειρήσεων στις οποίες οι αποσπασμένοι εργαζόμενοι θα παρέχουν την εργασία τους

εε) η ημερομηνία έναρξης της παροχής των υπηρεσιών και της απόσπασης των εργαζομένων, καθώς και η πιθανή διάρκειά τους και

στστ) η φύση της ασκούμενης δραστηριότητας, καθώς και η χρησιμοποίηση ή μη επικίνδυνων υλικών ή μεθόδων.

β) κατάσταση των αποσπασμένων εργαζομένων για θεώρηση, σε δύο αντίτυπα, στην οποία θα εμφανίζονται για κάθε έναν από αυτούς τα εξής στοιχεία:

αα) το όνομα, το επίθετο, η ηλικία και η ειδικότητα

ββ) η ημερομηνία σύναψης της σχέσης εργασίας, η ομοειδής προϋπηρεσία σε άλλους εργοδότες και η οικογενειακή κατάσταση

γγ) η διάρκεια της ημερήσιας και εβδομαδιαίας εργασίας, οι ώρες έναρξης, διακοπής διαλείμματος και λήξης της ημερήσιας εργασίας, καθώς και η εβδομαδιαία ανάπαυση και

δδ) οι καταβαλλόμενες πάσης φύσεως αποδοχές.

Το ένα αντίτυπο από τις ανωτέρω καταστάσεις αναρτάται με μέριμνα των επιχειρήσεων σε εμφανές σημείο του τόπου εργασίας, το δε άλλο παραμένει στο αρχείο των αρμόδιων Υπηρεσιών του Σώματος Επιθεώρησης Εργασίας. Σε περίπτωση μεταβολής των ανωτέρω στοιχείων, οι επιχειρήσεις υποχρεούνται σε θεώρηση συμπληρωματικής κατάστασης, ανάλογης κατά περίπτωση, εντός δεκαπέντε (15) ημερών από την επέλευση της μεταβολής.

Όταν η εργασία διεξάγεται κατά βάρδιες, οι επιχειρήσεις υποχρεούνται, πέραν των ανωτέρω καταστάσεων, να συνυποβάλλουν για θεώρηση πίνακα περί της εβδομαδιαίας εναλλαγής των βαρδιών.

Απασχόληση αποσπασμένων εργαζόμενων, σύμφωνα με τις ανωτέρω διατάξεις, χωρίς προηγούμενη υποβολή των εγγράφων που προβλέπονται στην παράγραφο 1 αυτού, δεν επιτρέπεται (άρθρο 5 παρ. 2).

Οι διατάξεις του παρόντος άρθρου δε θίγουν άλλες υποχρεώσεις σχετικές με την ανακοίνωση, πληροφόρηση ή δήλωση ενεργειών τις οποίες οι επιχειρήσεις που υπάγονται στο πεδίο εφαρμογής του παρόντος προεδρικού διατάγματος υποχρεούνται να εκπληρώσουν έναντι των δημοσίων αρχών δυνάμει άλλων διατάξεων (άρθρο 5 παρ. 3).

Κατόπιν των ανωτέρω, επισημαίνεται ότι απαραίτητες προϋποθέσεις για την υπαγωγή στο Π.Δ. 219/2000, καθώς και για την ορθή εφαρμογή του στους εργαζόμενους που αποσπώνται στο έδαφος της Ελλάδας, είναι οι εξής:

1. Να υφίσταται σχέση εξαρτημένης εργασίας μεταξύ του εργαζόμενου που αποσπάται και της επιχείρησης που τον αποσπά καθ' όλη τη διάρκεια της απόσπασης και
2. Ο εργαζόμενος που αποσπάται προσωρινά στην Ελλάδα, να παρέχει συνήθως την εργασία του στο έδαφος του κράτους-μέλους που έχει την έδρα της και ασκεί ουσιαστικές δραστηριότητες η επιχείρηση που τον αποσπά.

Σε κάθε άλλη περίπτωση στην οποία ο εργαζόμενος πρόκειται να παράσχει την εργασία του σε επιχείρηση εγκατεστημένη στην Ελλάδα σε συνήθη και όχι σε προσωρινή βάση, δεν εφαρμόζεται/ισχύει το Π.Δ. 219/2000 και προσλαμβάνεται από την επιχείρηση αυτή και αποτελεί πλέον εργαζόμενο της.

Η επιχείρηση αυτή, όπως και κάθε εργοδότης που απασχολεί εργαζόμενο με σχέση εξαρτημένης εργασίας ιδιωτικού δικαίου, έχει την υποχρέωση να υποβάλει ηλεκτρονικά συγκεκριμένα στοιχεία/έντυπα στο πληροφοριακό σύστημα του Υπουργείου Εργασίας, Κοινωνικής Ασφάλισης και Πρόνοιας Σ.Ε.Π.Ε.-Ο.Α.Ε.Δ.-Ι.Κ.Α.-Ε.Τ.Α.Μ., με την ονομασία «ΕΡΓΑΝΗ», όπως προβλέπεται με την υπ' αριθμ. 29502/85/1-09-2014 (Φ.Ε.Κ. Β'2390/8-9-2014) Απόφαση του Υπουργού Εργασίας, Κοινωνικής Ασφάλισης και Πρόνοιας, αναφορικά με τον επανακαθορισμό των όρων και προϋποθέσεων ηλεκτρονικής υποβολής στοιχείων για θέματα αρμοδιότητας του Σ.Ε.Π.Ε. και του Ο.Α.Ε.Δ. και αναλαμβάνει όλες τις υποχρεώσεις που προβλέπονται από τις οικείες διατάξεις της εργατικής νομοθεσίας.

Στον **Πίνακα 29** αποτυπώνονται στατιστικά στοιχεία αποσπασμένων εργαζομένων, για το έτος **2015**, στα πλαίσια της εφαρμογής της Οδηγίας **96/71/ΕΚ**.

ΠΙΝΑΚΑΣ 29

ΑΡΙΘΜΟΣ ΑΠΟΣΠΑΣΜΕΝΩΝ	668
ΧΩΡΑ ΠΡΟΕΛΕΥΣΗΣ	41 ΙΤΑΛΙΑ, 4 ΙΣΠΑΝΙΑ, 14 ΠΟΛΩΝΙΑ, 3 ΦΙΝΛΑΝΔΙΑ, 29 ΣΕΡΒΙΑ, 92 Μ. ΒΡΕΤΑΝΙΑ, 89 ΚΥΠΡΟΣ, 58 ΡΟΥΜΑΝΙΑ, 173 ΒΟΥΛΓΑΡΙΑ, 9 ΛΙΘΟΥΑΝΙΑ, 12 ΓΕΡΜΑΝΙΑ, 14 ΟΛΛΑΝΔΙΑ, 5 ΑΥΣΤΡΙΑ, 2 ΓΑΛΛΙΑ, 72 ΕΛΒΕΤΙΑ, 6 ΣΟΥΗΔΙΑ, 7 ΣΛΟΒΕΝΙΑ, 12 ΟΥΓΓΑΡΙΑ, 2 ΔΑΝΙΑ, 2 ΤΣΕΧΙΑ, 5 ΛΟΥΞΕΜΒΟΥΡΓΟ ΚΑΙ 17 ΡΩΣΙΑ
ΜΕΓΕΘΟΣ ΕΤΑΙΡΕΙΑΣ ΠΟΥ ΑΠΑΣΧΟΛΗΘΗΚΑΝ	ΑΠΟ 10 ΕΩΣ 200 ΕΡΓΑΖΟΜΕΝΟΥΣ
ΚΛΑΔΟΣ	ΞΕΝΟΔΟΧΕΙΑ, ΤΟΥΡΙΣΤΙΚΑ ΓΡΑΦΕΙΑ, ΕΤΑΙΡΕΙΕΣ ΔΙΑΧΕΙΡΙΣΗΣ ΑΝΘΡΩΠΙΝΩΝ ΠΟΡΩΝ, ΕΠΙΣΚΕΥΗ ΚΑΙ ΕΓΚΑΤΑΣΤΑΣΗ ΜΗΧ/ΤΩΝ ΚΑΙ ΕΞΟΠΛΙΣΜΟΥ, ΠΛΩΤΕΣ ΜΕΤΑΦΟΡΕΣ, ΒΙΟΜΗΧΑΝΙΑ ΤΡΟΦΙΜΩΝ ΚΑΙ ΕΡΓΑ ΠΟΛΙΤΙΚΟΥ ΜΗΧΑΝΙΚΟΥ
ΜΟΡΦΗ ΑΠΟΣΠΑΣΗΣ	ΠΔ 219/00*
ΗΛΙΚΙΑ	20 ΕΩΣ 55
ΦΥΛΟ	302 ΑΝΔΡΕΣ ΚΑΙ 366 ΓΥΝΑΙΚΕΣ
ΕΠΑΓΓΕΛΜΑ	84 ΞΕΝΑΓΟΙ, 8 ΧΟΡΕΥΤΕΣ, 13 ΕΚΠΑΙΔΕΥΤΕΣ ΘΑΛΑΣΣΙΩΝ ΣΠΟΡ, 516 ΥΠΑΛΛΗΛΟΙ ΞΕΝΟΔΟΧΕΙΟΥ (ΣΕΡΒΙΤΟΡΟΙ, ΚΑΜΑΡΙΕΡΕΣ, ΠΡΟΣΩΠΙΚΟ ΚΟΥΖΙΝΑΣ, ΔΙΑΣΚΕΔΑΣΤΕΣ, ANIMATER, TOUR OPERATOR, TOUR LEADER, REP HEAD REPRESENTATIVE, PERSONAL TRAINER), 16 ΕΙΔΙΚΕΥΜΕΝΟΙ ΕΡΓΑΤΕΣ, 23 ΥΠΑΛΛΗΛΟΙ ΓΡΑΦΕΙΟΥ, 2 ΗΛΕΚΤΡΟΛΟΓΟΙ ΜΗΧΑΝΙΚΟΙ, 2 ΕΞΕΙΔΙΚΕΥΜΕΝΟΙ ΤΕΧΝΙΚΟΙ ΥΠΕΡΒΑΡΙΚΩΝ ΘΑΛΑΜΩΝ ΚΑΙ 14 ΥΠΑΛΛΗΛΟΙ ΤΟΥΡΙΣΤΙΚΩΝ ΓΡΑΦΕΙΩΝ
ΕΠΙΠΕΔΟ ΕΚΠΑΙΔΕΥΣΗΣ	ΔΕΥΤΕΡΟΒΑΘΜΙΑ ΕΚΠΑΙΔΕΥΣΗ ΣΤΟΝ ΤΟΥΡΙΣΤΙΚΟ ΚΛΑΔΟ ΚΑΙ ΑΠΟ ΔΕΥΤΕΡΟΒΑΘΜΙΑ ΕΩΣ ΤΡΙΤΟΒΑΘΜΙΑ ΕΚΠΑΙΔΕΥΣΗ ΣΤΙΣ ΑΛΛΕΣ ΕΠΑΓΓΕΛΜΑΤΙΚΕΣ ΔΡΑΣΤΗΡΙΟΤΗΤΕΣ
ΔΙΑΡΚΕΙΑ ΑΠΟΣΠΑΣΗΣ	ΓΙΑ ΤΑ ΞΕΝΟΔΟΧΕΙΑ, ΤΟΥΡΙΣΤΙΚΑ ΓΡΑΦΕΙΑ: 1-8 ΜΗΝΕΣ, ΓΙΑ ΤΙΣ ΥΠΟΛΟΙΠΕΣ ΔΡΑΣΤΗΡΙΟΤΗΤΕΣ: 5 ΗΜΕΡΕΣ- 2 ΜΗΝΕΣ

6. ΕΣΩΤΕΡΙΚΗ ΟΡΓΑΝΩΣΗ ΚΑΙ ΛΕΙΤΟΥΡΓΙΑ ΤΗΣ Δ/ΝΣΗΣ ΠΡΟΓΡΑΜΜΑΤΙΣΜΟΥ ΚΑΙ ΣΥΝΤΟΝΙΣΜΟΥ ΕΠΙΘΕΩΡΗΣΗΣ ΕΡΓΑΣΙΑΚΩΝ ΣΧΕΣΕΩΝ

6.1 Ελεγκτικό έργο

Η Διεύθυνση Προγραμματισμού και Συντονισμού Επιθεώρησης Εργασιακών Σχέσεων έχει την ευθύνη της συνολικής εποπτείας των περιφερειακών Τμημάτων Επιθεώρησης Εργασιακών Σχέσεων σε όλη την επικράτεια.

Πέραν αυτής της ευθύνης, εκτελεί και σημαντικό έργο σε εσωτερική εργασία. Ο αριθμός των εισερχομένων εγγράφων στη Διεύθυνσή μας κατά το έτος **2015**, ανέρχεται σε **2.370** έγγραφα.

Σε συνεργασία με το Τμήμα Κοινοβουλευτικού Ελέγχου του Υπουργείου μας, η Διεύθυνσή μας απαντά στις ερωτήσεις που κατατίθενται στη Βουλή από τους βουλευτές για θέματα που εμπíπτουν στις αρμοδιότητες του Σ.Ε.Π.Ε., σε συνεργασία με τις κατά τόπους αρμόδιες Επιθεωρήσεις Εργασιακών Σχέσεων, σχετικά με παραβάσεις της Εργατικής Νομοθεσίας στους χώρους εργασίας.

Ακόμη, επιλαμβάνεται και απαντά σε καταγγελίες οργανώσεων και μεμονωμένων πολιτών για παραβάσεις διατάξεων της Εργατικής Νομοθεσίας από όλη την Επικράτεια.

Ακολουθεί ο **Πίνακας 30** με τον αριθμό των ερωτήσεων – καταγγελιών :

ΠΙΝΑΚΑΣ 30

ΕΤΟΣ	ΕΙΣΕΡΧΟΜΕΝΑ ΕΓΓΡΑΦΑ	ΚΟΙΝΟΒΟΥΛΕΥΤΙΚΟΣ ΕΛΕΓΧΟΣ	ΚΑΤΑΓΓΕΛΙΕΣ ΑΠΟ ΦΟΡΕΙΣ - ΠΟΛΙΤΕΣ
2015	2.370	166	182
2014	2.543	307	318
2013	2.394	393	349
2012	1.806	264	512
2011	1.946	304	480
2010	2.123	286	284
2009	3.191	382	310
2008	2.160	267	485
2007	1.602	163	592
2006	1.489	221	345
2005	1.449	255	322

Σημειώνεται ότι η Διεύθυνσή μας επιλαμβάνεται και καταγγελιών που γίνονται τηλεφωνικά ή μέσω ηλεκτρονικής αλληλογραφίας (e-mail) από όλη την Επικράτεια και με εντολή μας εξετάζονται τα καταγγελλόμενα από τα περιφερειακά Τμήματα του Σ.Ε.Π.Ε..

Ακόμη, επιλαμβάνεται και των δημοσιευμάτων του τύπου τα οποία αφορούν καταγγελίες για προβλήματα εργαζομένων, πάντα σε συνεργασία με τις κατά τόπους αρμόδιες περιφερειακές Επιθεωρήσεις Εργασιακών Σχέσεων.

6.2 Συντονισμός περιφερειακών υπηρεσιών

Σε ότι αφορά το συντονισμό μεταξύ της Δ/σης Προγραμματισμού και Συντονισμού Κοινωνικής Επιθεώρησης της Κεντρικής Υπηρεσίας του Σ.ΕΠ.Ε. και των Περιφερειακών Υπηρεσιών, με βάση και τις προβλέψεις της υπ. αρ. πρωτ. 80047/2003 Υπ. Απόφασης «Καθορισμός αρμοδιοτήτων των Τμημάτων των Διευθύνσεων α) Προγραμματισμού και Συντονισμού Κοινωνικής Επιθεώρησης και β) Προγραμματισμού και Συντονισμού της Τεχνικής και Υγειονομικής Επιθεώρησης Σ.ΕΠ.Ε. του Υπουργείου Εργασίας και Κοινωνικών Ασφαλίσεων.» ΦΕΚ 1096/Β/6.08.2012, επιτυγχάνεται με τους εξής τρόπους:

- **Έκδοση εγκυκλίων και τεχνικών οδηγιών** για τον προγραμματισμό, τον τρόπο δράσης και τη βελτίωση της απόδοσης των Επιθεωρητών Εργασίας, όπως π.χ.: η εγκύκλιος προγραμματισμού, η οποία εκδίδεται στην αρχή κάθε έτους μετά από συλλογή και επεξεργασία των στατιστικών στοιχείων του προηγούμενου έτους και οι εγκύκλιοι με οδηγίες για την εκτέλεση προγραμμάτων στοχευόμενων ελέγχων ή ευρωπαϊκών εκστρατειών ενημέρωσης και ελέγχων
- **Παρακολούθηση της υλοποίησης του ετήσιου προγράμματος ελέγχων** και των λοιπών προγραμμάτων, που συμπεριλαμβάνει τη συλλογή και επεξεργασία στατιστικών στοιχείων σχετικά με την ελεγκτική δραστηριότητα των περιφερειακών υπηρεσιών και την έκδοση εγκυκλίου με ενημέρωση και οδηγίες για τυχόν διορθωτικές ενέργειες σε περίπτωση απόκλισης από την ετήσια στοχοθεσία
- **Εκπόνηση ετήσιας έκθεσης πεπραγμένων**
- **Εκπόνηση μηνιαίου δελτίου «ARTEMIS»**, που αποτυπώνει τη δράση των ελεγκτικών μηχανισμών του Υπουργείου Εργασίας, Κοινωνικής Ασφάλισης και Κοινωνικής Αλληλεγγύης για την καταπολέμηση της αδήλωτης εργασίας, σε όλη τη χώρα και παράλληλα εμπεριέχει στατιστικά στοιχεία της κοινής ελεγκτικής δράσης του Σ.ΕΠ.Ε. και της Ε.ΥΠ.Ε.Α., για την καταπολέμηση της ανασφάλιστης εργασίας
- **Συμμετέχει στη διαχείριση του ΠΣ «ΕΡΓΑΝΗ»** με την παρακολούθηση της ψηφιακής αποτύπωσης των ροών μισθωτής απασχόλησης στον ιδιωτικό τομέα σε καθημερινή βάση και με την επεξεργασία και ανάλυση των δεδομένων που προκύπτουν, προχωρεί σε στοχευμένους ελέγχους με ειδικά σχέδια δράσης, τόσο για την καταπολέμηση της εργοδοτικής αυθαιρεσίας, όσο και για την καταπολέμηση της αδήλωτης και ανασφάλιστης εργασίας
- **Έκδοση τριμηνιαίων δελτίων τύπου** που αφορούν τη γενική δραστηριότητα της Επιθεώρησης Εργασιακών Σχέσεων
- **Συναντήσεις Προϊσταμένων των Διευθύνσεων με τη Διευθύντρια της Δ/σης Προγραμματισμού και Συντονισμού Επιθεώρησης Εργασιακών Σχέσεων της Κεντρικής Υπηρεσίας και τον Ειδικό Γραμματέα του Σ.ΕΠ.Ε.**, κατά τις οποίες συζητούνται τρέχοντα θέματα και δίνονται κατευθύνσεις για το έργο του Σ.ΕΠ.Ε.
- **Τακτική επικοινωνία, τηλεφωνική ή μέσω ηλεκτρονικού ταχυδρομείου**, για διευκρινίσεις επί των τυχόν προβλημάτων που ανακύπτουν.

Κατά το έτος **2015**, η **Δ/ση Προγραμματισμού και Συντονισμού Επιθεώρησης Εργασιακών Σχέσεων** εξέδωσε τις παρακάτω εγκυκλίους:

1. Την υπ' αριθμ. πρωτ. 11808/9.11.2015 «Αρμοδιότητα ελέγχων, που αφορά ειδικότητα εργαζομένου»
2. Την υπ' αριθμ. πρωτ. 11948/24.11.2015 «Αρμοδιότητα ΤΕΕΣ για διενέργεια και διεκπεραίωση ελέγχων» και
3. Την υπ' αριθμ. πρωτ. 12245/17.12.2015 «Δειγματοληπτικοί έλεγχοι για εφαρμογή ΥΑ έγκρισης υπερωριακής απασχόλησης».

6.3 Ημερίδες - Άλλες Δραστηριότητες

Οι περιφερειακές υπηρεσίες του Σ.Ε.Π.Ε. και γενικότερα οι Επιθεωρητές Εργασιακών Σχέσεων, προσκαλούνται και συμμετέχουν σε ημερίδες ενημερωτικού χαρακτήρα, που οργανώνουν διάφοροι εργοδοτικοί φορείς και οργανώσεις εργαζομένων, σε πρωτεύουσες νομών σε όλη τη χώρα, προκειμένου να ενημερωθούν οι άμεσα ενδιαφερόμενοι (εργαζόμενοι και εργοδότες) για θέματα εργατικής νομοθεσίας.

Στις ημερίδες αυτές παρίστανται και συμμετέχουν προϊστάμενοι προσωπικού, λογιστές και υπεύθυνοι ανθρωπίνων πόρων επιχειρήσεων, καθώς και εκπρόσωποι επιχειρησιακών σωματείων και ομοσπονδιών. Δίνονται διευκρινίσεις και λύνονται απορίες σχετικά με ζητήματα εργατικής νομοθεσίας που συναντώνται συχνά στους εργασιακούς χώρους και αποτελούν ενίοτε αντικείμενο τριβής μεταξύ εργοδοτών και εργαζομένων.

Με τον τρόπο αυτό, επιτυγχάνεται ένας μεγαλύτερος βαθμός κατανόησης των δικαιωμάτων και υποχρεώσεων που πηγάζουν για αμφότερα τα μέρη της εργασιακής σχέσης, με σκοπό να βελτιωθεί το κλίμα συνεργασίας και δικαιοσύνης στους χώρους εργασίας.

Συμμετοχή στο Σύστημα IMI

Οι υπηρεσίες της Επιθεώρησης Εργασιακών Σχέσεων συμμετέχουν στο **«Πληροφοριακό Σύστημα IMI για την Ενιαία Εσωτερική Αγορά: Οδηγία Υπηρεσιών»**, που σχεδιάστηκε με σκοπό να διευκολύνει την ταχεία ανταλλαγή πληροφοριών ανάμεσα στα κράτη-μέλη, για γεγονότα ή σοβαρά περιστατικά που σχετίζονται με δραστηριότητες παροχής υπηρεσιών. Σε αυτό το πλαίσιο ελέγχεται κυρίως η εφαρμογή της Οδηγίας για την Απόσπαση των Εργαζομένων στην Ε.Ε..

Γ. ΑΠΟΛΟΓΙΣΜΟΣ ΔΡΑΣΗΣ ΤΗΣ ΥΠΗΡΕΣΙΑΣ ΕΙΔΙΚΩΝ ΕΠΙΘΕΩΡΗΤΩΝ ΕΡΓΑΣΙΑΣ

Απολογισμός δράσης της Υπηρεσίας Ειδικών Επιθεωρητών Εργασίας, οι οποίοι υπάγονται απ' ευθείας στον Ειδικό Γραμματέα του Σ.ΕΠ.Ε. και στελεχώνεται από Προϊσταμένους Διευθύνσεων και Τμημάτων Επιθεώρησης Εργασιακών Σχέσεων και Ασφάλειας και Υγείας στην Εργασία.

1. ΑΠΟΛΟΓΙΣΜΟΣ ΔΡΑΣΗΣ ΕΙΔΙΚΩΝ ΕΠΙΘΕΩΡΗΤΩΝ ΕΡΓΑΣΙΑΚΩΝ ΣΧΕΣΕΩΝ

Κατά το έτος **2015** υπηρέτησαν ως Ειδικοί Επιθεωρητές Εργασιακών Σχέσεων, προϊστάμενοι διευθύνσεων και προϊστάμενοι τμημάτων, **14** υπάλληλοι.

Το έργο των Ειδικών Επιθεωρητών Εργασιακών Σχέσεων διακρίνεται σε:

- **Έλεγχος** των χώρων εργασίας σε οποιοδήποτε μέρος της Ελληνικής Επικράτειας για τη διαπίστωση της εφαρμογής των διατάξεων της Εργατικής Νομοθεσίας.
- **Επιβολή κυρώσεων** για διαπιστωθείσες παραβάσεις της εργατικής νομοθεσίας.
- **Εσωτερικό έλεγχο** όλων των Υπηρεσιών του Σ.ΕΠ.Ε. για την ενιαία δράση και λειτουργία τους και υποβολή στον Ειδικό Γραμματέα σχετικών αναφορών με τα αποτελέσματα και προτάσεις για τη βελτίωση του παρεχόμενου έργου.
- **Εκτέλεση κάθε έργου** που τους ανατίθεται από τον Ειδικό Γραμματέα και έχει σχέση με την οργάνωση και λειτουργία του Σ.ΕΠ.Ε. και την άσκηση όλων των αρμοδιοτήτων και των καθηκόντων των Επιθεωρητών του Σ.ΕΠ.Ε..

1.1 Έλεγχος των χώρων εργασίας

Με βάση τα παραπάνω, η Υπηρεσία των Ειδικών Επιθεωρητών Εργασιακών Σχέσεων, στο πλαίσιο των αρμοδιοτήτων τους, πραγματοποίησε κατά το έτος **2015** συνολικά **533** ελέγχους και επέβαλε συνολικά **134** πρόστιμα ύψους **2.361.475,34 €**.

Αναλυτικά κατά οικονομική δραστηριότητα οι έλεγχοι έχουν ως εξής:

Κωδικός Κλάδου	Λεκτικό Κλάδου Οικονομικής Δραστηριότητας	Αριθμός Ελέγχων
01	Φυτική και ζωική παραγωγή	1
10	Βιομηχανία τροφίμων	4
14	Κατασκευή ειδών ένδυσης	11
18	Εκτυπώσεις και αναπαραγωγή προεγγεγραμμένων μέσων	2
25	Κατασκευή μεταλλικών προϊόντων, με εξαίρεση τα μηχανήματα και τα είδη εξοπλισμού	3
32	Άλλες μεταποιητικές δραστηριότητες	3
41	Κατασκευές κτιρίων	4
45	Χονδρικό και λιανικό εμπόριο, επισκευή μηχανοκίνητων οχημάτων και μοτοσυκλετών	12
46	Χονδρικό εμπόριο, εκτός από το εμπόριο μηχανοκίνητων οχημάτων και μοτοσυκλετών	6
47	Λιανικό εμπόριο, εκτός από το εμπόριο μηχανοκίνητων οχημάτων και μοτοσυκλετών	81
49	Χερσαίες μεταφορές και μεταφορές μέσω αγωγών	1

Κωδικός Κλάδου	Λεκτικό Κλάδου Οικονομικής Δραστηριότητας	Αριθμός Ελέγχων
52	Αποθήκευση και υποστηρικτικές προς τη μεταφορά δραστηριότητες	9
53	Ταχυδρομικές και ταχυμεταφορές δραστηριότητες	5
55	Καταλύματα	71
56	Δραστηριότητες υπηρεσιών εστίασης	209
58	Εκδοτικές δραστηριότητες	3
59	Παραγωγή κινηματογραφικών ταινιών, βίντεο και τηλεοπτικών προγραμμάτων, ηχογραφήσεις και μουσικές εκδόσεις	1
60	Δραστηριότητες προγραμματισμού και ραδιοτηλεοπτικών εκπομπών	2
61	Τηλεπικοινωνίες	5
62	Δραστηριότητες προγραμματισμού ηλεκτρονικών υπολογιστών, παροχής συμβουλών και συναφείς δραστηριότητες	1
64	Δραστηριότητες χρηματοπιστωτικών υπηρεσιών με εξαίρεση τις ασφαλιστικές δραστηριότητες	16
65	Ασφαλιστικά, αντασφαλιστικά και συνταξιοδοτικά ταμεία, εκτός από την υποχρεωτική κοινωνική ασφάλιση	2
66	Δραστηριότητες συναφείς προς τις χρηματοπιστωτικές υπηρεσίες και τις ασφαλιστικές δραστηριότητες	1
68	Διαχείριση ακίνητης περιουσίας	1
69	Νομικές και λογιστικές δραστηριότητες	2
70	Δραστηριότητες κεντρικών γραφείων· δραστηριότητες παροχής συμβουλών διαχείρισης	1
73	Διαφήμιση και έρευνα αγοράς	1
74	Άλλες επαγγελματικές, επιστημονικές και τεχνικές δραστηριότητες	1
79	Δραστηριότητες ταξιδιωτικών πρακτορείων, γραφείων οργανωμένων ταξιδιών και άλλων υπηρεσιών	14
81	Δραστηριότητες παροχής υπηρεσιών σε κτίρια και εξωτερικούς χώρους	11
82	Διοικητικές δραστηριότητες γραφείου, γραμματειακή υποστήριξη και άλλες δραστηριότητες παροχής υποστήριξης προς τις επιχειρήσεις	2
84	Δημόσια διοίκηση και άμυνα, υποχρεωτική ασφάλιση	2
85	Εκπαίδευση	14
86	Δραστηριότητες ανθρώπινης υγείας	21
88	Δραστηριότητες κοινωνικής μέριμνας χωρίς παροχή καταλύματος	1
91	Δραστηριότητες βιβλιοθηκών, αρχειοφυλακείων, μουσείων, και λοιπές πολιτιστικές δραστηριότητες	2
92	Τυχερά παιχνίδια και στοιχήματα	1
93	Αθλητικές δραστηριότητες και δραστηριότητες διασκέδασης και ψυχαγωγίας	1
96	Άλλες δραστηριότητες παροχής προσωπικών υπηρεσιών	3
99	Δραστηριότητες Ετερόδικων Οργανισμών	1
Σύνολο		533

Κλάδοι οικονομικών δραστηριοτήτων που ελέγχθηκαν: Λιανικό-Χονδρικό Εμπόριο, Βιομηχανίες Τροφίμων, Εστιατόρια-Ξενοδοχεία, Νυχτερινά Κέντρα, Εκπαίδευση, Εκδοτικές Εταιρίες, Ιδιωτικά Γραφεία Συμβούλων Εργασίας (Ι.Γ.Σ.Ε.), Εταιρείες Προσωρινής Απασχόλησης (Ε.Π.Α.), Εταιρείες Καθαρισμού και λοιπές δραστηριότητες παροχής υπηρεσιών, Ψυχαγωγικές και πολιτιστικές δραστηριότητες, Φαρμακευτικές και Ασφαλιστικές Εταιρίες, Τουριστικά Γραφεία και Μεταφορές.

Σημειώνεται ότι κατά τους ελέγχους οι Επιθεωρητές Εργασιακών Σχέσεων επιπλέον εξετάζουν και την ασφαλιστική κάλυψη των εργαζομένων. Ο ανωτέρω έλεγχος γινόταν και στο παρελθόν, ενώ με το νέο νόμο και με τις νέες συνθήκες στην αγορά εργασίας αποτελεί κύριο καθήκον και η καταπολέμηση της αδήλωτης εργασίας.

Κατά τους ελέγχους έγιναν υποδείξεις, παρατηρήσεις, συστάσεις και διαπιστώθηκαν παραβάσεις για τις οποίες επιβλήθηκαν κυρώσεις και αφορούν:

- Στη μη κατάθεση πινάκων προσωπικού και ωρών εργασίας και Προγραμμάτων εργασίας από τις επιχειρήσεις, όταν λειτουργούν με τη διαδοχική εναλλαγή περισσότερων της μιας ομάδας εργαζομένων ή όταν έχουν κυλιόμενες ημέρες αναπαύσεως ή είναι συνεχούς λειτουργίας με εναλλασσόμενες βάρδιες
- Στη μη εφαρμογή των διατάξεων που αφορούν την «Υποχρέωση του Εργοδότη να ενημερώνει τον εργαζόμενο για τους όρους που διέπουν την σύμβαση ή τη σχέση εργασίας»
- Στη μη χορήγηση αναλυτικών εκκαθαριστικών σημειωμάτων στους μισθωτούς, κατά την εξόφληση των αποδοχών τους
- Στην παράνομη υπερωριακή απασχόληση
- Στη μη χορήγηση εβδομαδιαίας και αναπληρωματικής ανάπαυσης
- Στη μη τήρηση βιβλίων δρομολογίων
- Στη μη χορήγηση της κανονικής αδείας στους μισθωτούς και τη μη τήρηση του προβλεπόμενου βιβλίου αδειών
- Στη μη καταβολή δεδουλευμένων αποδοχών
- Στη μη κατάρτιση εσωτερικού κανονισμού εργασίας για επιχειρήσεις που απασχολούν πάνω από 70 άτομα και τέλος
- Στην απασχόληση πολιτών τρίτων χωρών παράνομα διαμενόντων στη χώρα.

1.2. Επιβληθείσες κυρώσεις**1.2.1 Διοικητικές κυρώσεις (Πρόστιμα)**

Κωδικός κλάδου	Λεκτικό Κλάδου Οικονομικής Δραστηριότητας	Αριθμός Προστίμων	Ποσά Προστίμων σε ευρώ
14	Κατασκευή ειδών ένδυσης	7	409.868,70
32	Άλλες μεταποιητικές δραστηριότητες	1	1.000,00
45	Χονδρικό και λιανικό εμπόριο, επισκευή μηχανοκίνητων οχημάτων και μοτοσυκλετών	3	30.099,94
46	Χονδρικό εμπόριο, εκτός από το εμπόριο μηχανοκίνητων οχημάτων και μοτοσυκλετών	2	398.420,37
47	Λιανικό εμπόριο, εκτός από το εμπόριο μηχανοκίνητων οχημάτων και μοτοσυκλετών	13	146.722,70
49	Χερσαίες μεταφορές και μεταφορές μέσω αγωγών	3	18.000,00
52	Αποθήκευση και υποστηρικτικές προς τη μεταφορά δραστηριότητες	6	436.470,35
53	Ταχυδρομικές και ταχυμεταφορικές δραστηριότητες	3	12.000,00
55	Καταλύματα	23	421.562,88
56	Δραστηριότητες υπηρεσιών εστίασης	48	251.531,05
58	Εκδοτικές δραστηριότητες	3	24.549,44
59	Δραστηριότητες Ανθρώπινης Υγείας	1	30.000,00
64	Δραστηριότητες χρηματοπιστωτικών υπηρεσιών, με εξαίρεση τις ασφαλιστικές δραστηριότητες και τα συνταξιοδοτικά ταμεία	7	96.350,00
69	Νομικές και λογιστικές δραστηριότητες	1	10.549,44
79	Δραστηριότητες ταξιδιωτικών πρακτορείων, γραφείων οργανωμένων ταξιδιών και άλλων υπηρεσιών κρατήσεων και συναφείς δραστηριότητες	3	13.750,49
84	Δημόσια διοίκηση και άμυνα, υποχρεωτική κοινωνική ασφάλιση	1	7.000,00
85	Εκπαίδευση	4	18.000,00
86	Δραστηριότητες ανθρώπινης υγείας	2	13.549,44
88	Δραστηριότητες κοινωνικής μέριμνας χωρίς παροχή καταλύματος	1	6.500,00
96	Άλλες δραστηριότητες παροχής προσωπικών υπηρεσιών	2	15.550,54
Σύνολο		134	2.361.475,34

1.3 Ανατιθέμενο έργο από τον Υφυπουργό Εργασίας και τον Ειδικό Γραμματέα του Σ.ΕΠ.Ε.

Για το έτος **2015** ανατέθηκε στους Ειδικούς Επιθεωρητές Εργασιακών Σχέσεων:

α) Η διενέργεια μίας Ένορκης Διοικητικής Εξέτασης.

β) Η διενέργεια δύο (**2**) προκαταρκτικών εξετάσεων κατά των ενεργειών και συμπεριφορών υπαλλήλων του Σ.ΕΠ.Ε. σε σχέση με τις αναφορές–καταγγελίες-παράπονα πολιτών και για την εν γένει αντιμετώπιση προβλημάτων στους εργασιακούς χώρους.

Επισημαίνουμε ότι ο προγραμματισμός του **2015** απαιτούσε διενέργεια οκτακοσίων σαράντα (**840**) ελέγχων. Εντούτοις, όπως καταγράφεται ανωτέρω, οι διενεργηθέντες έλεγχοι για το έτος **2015** ανήλθαν στους πεντακόσιους τριάντα τρεις (**533**).

Το γεγονός ότι υπάρχει απόκλιση μεταξύ των προγραμματισμένων και πραγματοποιηθέντων ελέγχων, οφείλεται στους παρακάτω λόγους :

- 1) δύο υπάλληλοι συνταξιοδοτήθηκαν εντός του έτους,
- 2) τρεις υπάλληλοι δεν ασκούσαν ελεγκτικό έργο λόγω απόσπασής τους σε άλλες υπηρεσίες,
- 3) μία υπάλληλος στα μέσα του έτους απουσίασε λόγω άδειας κήσης και λοχείας,
- 4) την επιβολή των capital controls, η οποία είχε σαν αποτέλεσμα την ακύρωση των εκτός έδρας μετακινήσεων, κατά τους θερινούς μήνες και τέλος
- 5) πραγματοποιήθηκαν επιθεωρήσεις, ενημερωτικές επί της Εργατικής Νομοθεσίας, σε χώρους εργασίας, κατ' εντολή (προφορική) του Ειδικού Γραμματέα, με σκοπό την πρόληψη παραβάσεων αντί της καταστολής, χωρίς σύνταξη δελτίου ελέγχου.

2. ΑΠΟΛΟΓΙΣΜΟΣ ΔΡΑΣΗΣ ΕΙΔΙΚΩΝ ΕΠΙΘΕΩΡΗΤΩΝ ΑΣΦΑΛΕΙΑΣ ΚΑΙ ΥΓΕΙΑΣ ΣΤΗΝ ΕΡΓΑΣΙΑ

Η Υπηρεσία Ειδικών Επιθεωρητών Ασφάλειας και Υγείας στην Εργασία υπάγεται απ' ευθείας στον Ειδικό Γραμματέα του Σ.Ε.Π.Ε. και συγκροτείται από Προϊσταμένους Διευθύνσεων και Τμημάτων.

Το έργο των Ειδικών Επιθεωρητών Ασφάλειας και Υγείας στην Εργασία, όπως αυτό ορίζεται στο άρθρο 9 του Ν. 3996/2011, διακρίνεται σε:

- 1. Έλεγχος** των χώρων εργασίας σε ολόκληρη την Ελληνική Επικράτεια προς **εξακρίβωση της εφαρμογής** των διατάξεων της Εργατικής Νομοθεσίας που αφορούν σε θέματα υγείας και ασφάλειας των εργαζομένων και **επιβολή** διοικητικών και ποινικών κυρώσεων για τις διαπιστούμενες παραβάσεις.
Οι έλεγχοι πραγματοποιούνται δειγματοληπτικά σε επιχειρήσεις διαφόρων κλάδων οικονομικής δραστηριότητας, που επιλέγονται τυχαία ή υποδεικνύονται από τις τοπικές συνδικαλιστικές οργανώσεις, οι οποίες είναι ενήμερες για τα σχετικά προβλήματα στην περιοχή τους.
- 2. Εσωτερικό έλεγχο** των Υπηρεσιών του Σ.Ε.Π.Ε. (Περιφερειακών Διευθύνσεων Επιθεώρησης Ασφάλειας και Υγείας στην Εργασία (Π.Δ.Ε.Α.Υ.Ε.) και Τμημάτων Επιθεώρησης Ασφάλειας και Υγείας στην Εργασία (Τ.Ε.Α.Υ.Ε.), με στόχο την ενιαία δράση και λειτουργία τους και
- 3. Εκτέλεση κάθε άλλου έργου** που τους ανατίθεται από τον Ειδικό Γραμματέα και έχει σχέση με την οργάνωση και λειτουργία του Σ.Ε.Π.Ε..

2.1 Έλεγχος των χώρων εργασίας

Η Υπηρεσία των Ειδικών Επιθεωρητών Ασφάλειας και Υγείας στην Εργασία, στο πλαίσιο των αρμοδιοτήτων της και κατ' εντολή του Προϊσταμένου της Ειδικού Γραμματέα του Σ.Ε.Π.Ε., πραγματοποίησε κατά το έτος **2015**, πρόγραμμα ελέγχου επιχειρήσεων στους Νομούς Αττικής, Πειραιώς, Θεσσαλονίκης, Χαλκιδικής, καθώς και στο Ν. Ξάνθης. Οι στόχοι που είχαν τεθεί επιτεύχθηκαν σε ικανοποιητικό βαθμό, όσον αφορά στους ελέγχους, με επικέντρωση του ενδιαφέροντος στα θέματα ασφάλειας και υγείας στην εργασία καθώς και στην πρόληψη εργατικών ατυχημάτων. Συνολικά πραγματοποιήθηκαν **414** έλεγχοι και επανέλεγχοι.

Αναλυτικά κατά κλάδο οικονομικής δραστηριότητας οι έλεγχοι και η ποσοστιαία κατανομή τους έχουν ως εξής:

ΚΩΔΙΚΟΣ ΚΛΑΔΟΥ	ΛΕΚΤΙΚΟ ΚΛΑΔΟΥ ΟΙΚΟΝΟΜΙΚΗΣ ΔΡΑΣΤΗΡΙΟΤΗΤΑΣ	ΣΥΝΟΛΟ ΕΛΕΓΧΩΝ	ΠΟΣ. % ΕΛΕΓΧ.
01	Φυτική και ζωική παραγωγή, θήρα και συναφείς δραστηριότητες	2	0,48%
10	Βιομηχανία τροφίμων	19	4,59%
11	Ποτοποιία	8	1,93%
12	Παραγωγή προϊόντων καπνού	1	0,24%
14	Κατασκευή ειδών ένδυσης	8	1,93%
15	Βιομηχανία δέρματος και δερμάτινων ειδών	1	0,24%
17	Χαρτοποιία και κατασκευή χάρτινων προϊόντων	2	0,48%
20	Παραγωγή χημικών ουσιών και προϊόντων	7	1,69%
21	Παραγωγή βασικών φαρμακευτικών προϊόντων και φαρμακευτικών σκευασμάτων	3	0,72%
24	Παραγωγή βασικών μετάλλων	1	0,24%

ΚΩΔΙΚΟΣ ΚΛΑΔΟΥ	ΛΕΚΤΙΚΟ ΚΛΑΔΟΥ ΟΙΚΟΝΟΜΙΚΗΣ ΔΡΑΣΤΗΡΙΟΤΗΤΑΣ	ΣΥΝΟΛΟ ΕΛΕΓΧΩΝ	ΠΟΣ. % ΕΛΕΓΧ.
25	Κατασκευή μεταλλικών προϊόντων, με εξαίρεση μηχανήματα και είδη εξοπλισμού	1	0,24%
27	Κατασκευή ηλεκτρολογικού εξοπλισμού	1	0,24%
28	Κατασκευή μηχανημάτων-ειδών εξοπλισμού	2	0,48%
31	Κατασκευή επίπλων	3	0,72%
32	Άλλες μεταποιητικές δραστηριότητες	3	0,72%
33	Επισκευή και εγκατάσταση μηχανημάτων και εξοπλισμού	1	0,24%
35	Παροχή ηλεκτρικού ρεύματος, φυσικού αερίου, ατμού και κλιματισμού	1	0,24%
38	Συλλογή, επεξεργασία και διάθεση αποβλήτων - ανάκτηση υλικών	2	0,48%
41	Κατασκευές κτιρίων	6	1,45%
42	Έργα πολιτικού μηχανικού	5	1,21%
43	Εξειδικευμένες κατασκευαστικές δραστηριότητες	1	0,24%
45	Χονδρικό και λιανικό εμπόριο - επισκευή μηχανοκίνητων οχημάτων και μοτοσυκλετών	11	2,66%
46	Επισκευή και εγκατάσταση μηχανημάτων και εξοπλισμού	27	6,52%
47	Λιανικό εμπόριο, εκτός από το εμπόριο μηχανοκίνητων οχημάτων-μοτοσυκλετών	78	18,84%
49	Χερσαίες μεταφορές-μεταφορές μέσω αγωγών	2	0,48%
52	Αποθήκευση και υποστηρικτικές προς τη μεταφορά δραστηριότητες	26	6,28%
53	Ταχυδρομικές-ταχυμεταφορικές δραστηριότητες	6	1,45%
55	Καταλύματα	42	10,14%
56	Δραστηριότητες υπηρεσιών εστίασης	55	13,29%
58	Εκδοτικές δραστηριότητες	1	0,24%
59	Παραγωγή κινηματογραφικών ταινιών, βίντεο και τηλεοπτικών προγραμμάτων, ηχογραφήσεις και μουσικές εκδόσεις	2	0,48%
60	Δραστηριότητες προγραμματισμού και ραδιοτηλεοπτικών εκπομπών	1	0,24%
61	Τηλεπικοινωνίες	4	0,97%
62	Δραστηριότητες προγραμματισμού ηλεκτρονικών υπολογιστών,	3	0,72%
64	Δραστηριότητες χρηματοπιστωτικών υπηρεσιών, με εξαίρεση τις ασφαλιστικές δραστηριότητες και τα συνταξιοδοτικά ταμεία	18	4,35%
68	Διαχείριση ακίνητης περιουσίας	2	0,48%
71	Αρχιτεκτονικές δραστηριότητες, δραστηριότητες μηχανικών-τεχνικές δοκιμές και αναλύσεις	3	0,72%
73	Διαφήμιση και έρευνα αγοράς	2	0,48%
75	Κτηνιατρικές δραστηριότητες	1	0,24%
77	Δραστηριότητες ενοικίασης και εκμίσθωσης	1	0,24%
78	Δραστηριότητες απασχόλησης	3	0,72%
80	Δραστηριότητες παροχής προστασίας-έρευνας	14	3,38%
81	Δραστηριότητες παροχής υπηρεσιών σε κτίρια και εξωτερικούς χώρους	1	0,24%
84	Δημόσια διοίκηση και άμυνα- υποχρεωτική κοινωνική ασφάλιση	11	2,66%
86	Δραστηριότητες ανθρώπινης υγείας	10	2,42%
87	Δραστηριότητες βοήθειας κατ' οίκον	1	0,24%
92	Τυχερά παιχνίδια και στοιχήματα	2	0,48%
93	Αθλητικές δραστηριότητες και δραστηριότητες διασκέδασης και ψυχαγωγίας	7	1,69%
95	Επισκευή ηλεκτρονικών υπολογιστών και ειδών ατομικής ή οικιακής χρήσης	1	0,24%
96	Άλλες δραστηριότητες παροχής προσωπικών υπηρεσιών	1	0,24%
	ΣΥΝΟΛΑ	414	100,00%

Αναλυτικά ταξινομημένος κατά αριθμό ελέγχων ανά κλάδο οικονομικής δραστηριότητας, ο αριθμός των ελέγχων και η Ποσοστιαία Κατανομή τους στο σύνολο, έχουν ως εξής:

ΚΩΔΙΚΟΣ ΚΛΑΔΟΥ	ΛΕΚΤΙΚΟ ΚΛΑΔΟΥ ΟΙΚΟΝΟΜΙΚΗΣ ΔΡΑΣΤΗΡΙΟΤΗΤΑΣ	ΑΡΙΘΜΟΣ ΕΛΕΓΧΩΝ	ΠΟΣ. % ΕΛΕΓΧ.
47	Λιανικό εμπόριο, εκτός από το εμπόριο μηχανοκίνητων οχημάτων-μοτοσυκλετών	78	18,84%
56	Δραστηριότητες υπηρεσιών εστίασης	55	13,29%
55	Καταλύματα	42	10,14%
46	Επισκευή και εγκατάσταση μηχανημάτων και εξοπλισμού	27	6,52%
52	Αποθήκευση και υποστηρικτικές προς τη μεταφορά δραστηριότητες	26	6,28%
10	Βιομηχανία τροφίμων	19	4,59%
64	Δραστηριότητες χρηματοπιστωτικών υπηρεσιών, με εξαίρεση τις ασφαλιστικές δραστηριότητες και τα συνταξιοδοτικά ταμεία	18	4,35%
80	Δραστηριότητες παροχής προστασίας-έρευνας	14	3,38%
45	Χονδρικό και λιανικό εμπόριο- επισκευή μηχανοκίνητων οχημάτων και μοτοσυκλετών	11	2,66%
84	Δημόσια διοίκηση και άμυνα- υποχρεωτική κοινωνική ασφάλιση	11	2,66%
86	Δραστηριότητες ανθρώπινης υγείας	10	2,42%
00	Λοιποί κλάδοι	103	24,88%
ΣΥΝΟΛΑ		414	100,00%

Αποτέλεσμα των ως άνω ελέγχων ήταν η επιβολή των παρακάτω Διοικητικών Κυρώσεων στους εξής κλάδους Οικονομικής Δραστηριότητας:

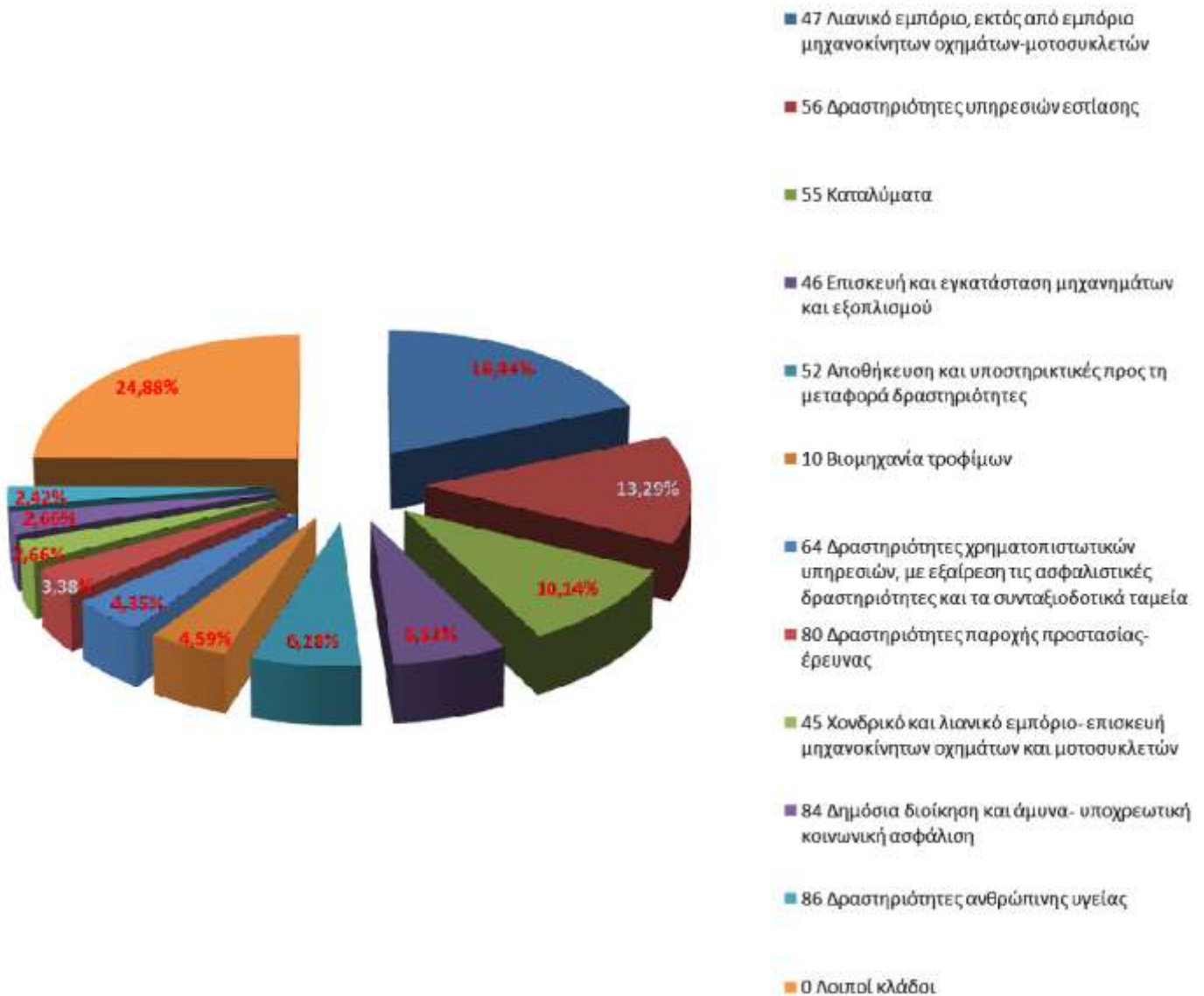
Πρόστιμα : (2)

ΚΩΔΙΚΟΣ ΚΛΑΔΟΥ	ΚΛΑΔΟΣ ΟΙΚΟΝΟΜΙΚΗΣ ΔΡΑΣΤΗΡΙΟΤΗΤΑΣ	ΑΡ. ΠΡΟΣΤ	ΠΟΣΑ ΠΡΟΣΤΙΜΩΝ	ΠΟΣ.% ΑΡ.ΠΡ	ΠΟΣ.% ΠΡΟΣΤ.
86	Δραστηριότητες ανθρώπινης υγείας	1	1.500,00 €	50,00%	83,33%
41	Κατασκευές κτιρίων	1	300,00 €	50,00%	16,67%
ΣΥΝΟΛΑ		2	1.800,00 €	100,00%	100,00%

Ο συνολικός αριθμός των πραγματοποιηθέντων ελέγχων -επανελέγχων μέχρι 31-12-2015 είναι 414

ΑΠΟΛΟΓΙΣΜΟΣ ΔΡΑΣΗΣ ΕΙΔΙΚΩΝ ΕΠΙΘΕΩΡΗΤΩΝ ΑΣΦΑΛΕΙΑΣ & ΥΓΕΙΑΣ ΣΕ ΣΤΟΧΕΥΜΕΝΟΥΣ ΕΛΕΓΧΟΥΣ ΣΕ ΕΠΙΧΕΙΡΗΣΕΙΣ ΣΥΓΚΡΙΤΙΚΟΣ ΠΙΝΑΚΑΣ ΕΤΩΝ 2008-2015																
ΔΡΑΣΗ	2008		2009		2010		2011		2012		2013		2014		2015	
ΠΡΟΓΡΑΜΜΑΤΙΣΜΟΣ ΔΡΑΣΗΣ (Προβλεπόμενος αριθμός ελέγχων)	230		220		220		220		350		330		350		350	
ΕΛΕΓΧΟΙ-ΕΠΑΝΕΛΕΓΧΟΙ (Διενεργηθέντες)	283		256		257		205		342		325		432		414	
ΜΗΝΥΤΗΡΙΕΣ ΑΝΑΦΟΡΕΣ	0		0		1		0		0		0		0		0	
ΜΗΝΥΣΕΙΣ		8		47		8		13		32		3		45		2
ΔΙΑΚΟΠΕΣ	3		28		7		5		0		0		0		0	
ΕΠΙΒΛΗΘΕΝΤΑ ΠΡΟΣΤΙΜΑ	5		19		0		8		32		3		45		2	
ΧΡΗΜΑΤΙΚΑ ΠΟΣΑ	15.000,00 €		41.000,00 €		0,00 €		53.000,00 €		204.500,00 €		26.052,00 €		104.599,89 €		1.800,00 €	

ΠΟΣΟΣΤΙΑΙΑ ΚΑΤΑΝΟΜΗ ΕΛΕΓΧΩΝ ΑΝΑ ΚΛΑΔΟ ΟΙΚΟΝΟΜΙΚΗΣ ΔΡΑΣΤΗΡΙΟΤΗΤΑΣ, ΕΤΟΥΣ 2015



Όλοι οι ανωτέρω έλεγχοι αφορούσαν σε θέματα υγείας και ασφάλειας των εργαζομένων.

Έγιναν παρατηρήσεις και υποδείξεις (με δελτία ελέγχου), όσες φορές διαπιστώνονταν παραβάσεις διατάξεων της Εργατικής Νομοθεσίας που αφορούσαν στην υγεία και την ασφάλεια των εργαζομένων κατά κλάδο οικονομικής δραστηριότητας, ως ακολούθως:

Σε λοιπές επιχειρήσεις όλων των κλάδων οικονομικής δραστηριότητας

- Για θέματα παροχής υπηρεσιών Τεχνικού Ασφαλείας (Τ.Α.) και Ιατρού Εργασίας (Ι.Ε.) (υποχρέωση απασχόλησης, τήρηση ωραρίων κ.λπ.)
- Για ύπαρξη Γραπτής Εκτίμησης Επαγγελματικού Κινδύνου
- Για θέματα πυροπροστασίας (πιστοποιητικά και συσκευές σε ισχύ, θέματα εκπαίδευσης ομάδων πυρασφάλειας κ.λπ.)
- Για Ασφαλείς Ηλεκτρικές Εγκαταστάσεις (ύπαρξη αντιηλεκτροπληξιακού διακόπτη, τακτική συντήρηση)
- Για Σήμανση Εξόδων Κινδύνου, για εξόδους κινδύνου, για διαδρόμους ελεύθερους με φωτισμό ασφαλείας
- Για κατάλληλο χώρο Ιατρείου και παροχής πρώτων βοηθειών με τα απαιτούμενα υλικά
- Για προστασία των εργαζομένων από φυσικούς, χημικούς και βιολογικούς παράγοντες
- Για ασφαλή λειτουργία μηχανών κ.λπ.

Οι παρατηρήσεις και υποδείξεις, έγιναν με σκοπό την πρόληψη και αποφυγή ατυχημάτων, καθώς και για τη βελτίωση των συνθηκών εργασίας των εργαζομένων.

2.2 Ενημερωτικό - συμβουλευτικό έργο

Δόθηκε ιδιαίτερη σημασία στην ενημέρωση εργοδοτών και εργαζομένων σε θέματα υγείας και ασφάλειας της εργασίας, ιδίως σε θέματα:

- Σχετικά με την απασχόληση εργαζομένων με ειδικές ανάγκες (ΑμεΑ)
- Σχετικά με την πρόληψη των μυοσκελετικών παθήσεων
- Σχετικά με τη σχέση ασφαλών συνθηκών εργασίας για τους εργαζόμενους, με την αύξηση της παραγωγικότητας και τη βελτίωση της ανταγωνιστικότητας των επιχειρήσεων
- Σχετικά με την ενημέρωση (με διανομή ενημερωτικού υλικού) για την προστασία των εργαζομένων σε συνθήκες καύσωνα και τη μείωση της θερμικής καταπόνησής τους (θερινοί μήνες).

2.3 Συνδρομή σε τοπικές υπηρεσίες - Εσωτερικός έλεγχος Υπηρεσιών του Σ.ΕΠ.Ε.

Κατά το έτος **2015** πραγματοποιήθηκαν περιορισμένες μετακινήσεις των Ειδικών Επιθεωρητών Ασφάλειας και Υγείας στην Εργασία σε Τοπικές Υπηρεσίες του Σ.ΕΠ.Ε., με στόχο τον έλεγχο της δραστηριότητάς τους και την ενίσχυσή τους στην προσπάθεια για ενιαία αντιμετώπιση παραβάσεων της Εργατικής Νομοθεσίας σε θέματα Υγείας & Ασφάλειας των Εργαζομένων (Εύβοια & Αργολίδα).

2.4 Ανατιθέμενο έργο από τον Ειδικό Γραμματέα και άλλες δράσεις

Κατά το έτος **2015** οι Ειδικοί Επιθεωρητές Ασφάλειας και Υγείας στην Εργασία διενήργησαν τρεις (3) προκαταρκτικές Εξετάσεις για πιθανά Πειθαρχικά παραπτώματα υπαλλήλων του Σ.ΕΠ.Ε..

Συμμετοχή σε συλλογικά όργανα για το συντονισμό και την αποτελεσματικότερη λειτουργία των υπηρεσιών του Υπουργείου και του Σ.ΕΠ.Ε. σε θέματα Υγείας και Ασφάλειας των εργαζομένων και βελτίωση των συνθηκών εργασίας, καθώς και την αποτελεσματική συνεργασία με τους κοινωνικούς φορείς.

Μέλη της «**Επιτροπής Στρατηγικού Σχεδιασμού και Ομάδας Εργασίας**» για ρυθμίσεις και για το συντονισμό και την υποστήριξη των ανασχεδιασμένων επιχειρησιακών διαδικασιών λειτουργίας του Σ.ΕΠ.Ε. μέσω της λειτουργίας του Ολοκληρωμένου Πληροφοριακού Συστήματος (ΟΠΣ) ΣΕΠΕ»,

Μέλος (αναπληρωματικό) του **Συμβουλίου Υγείας και Ασφάλειας των Εργαζομένων (Σ.Υ.Α.Ε.) του Ανώτατου Συμβουλίου Εργασίας (Α.Σ.Ε.)**.

Υπ. Απόφαση: «**Συγκρότηση του Συμβουλίου Υγείας και Ασφάλειας των Εργαζομένων του Ανώτατου Συμβουλίου Εργασίας (Α.Σ.Ε.)**».

Μέλος (αναπληρωματικό) της «**Επιτροπής Τεχνικών Επαγγελματιών – Κατάταξη Μηχανημάτων Έργου**» - Υπουργείο Οικονομίας, Ανάπτυξης και Τουρισμού.

Υπ. Απόφαση: «**Συγκρότηση της Επιτροπής Τεχνικών Επαγγελματιών – Κατάταξη Μηχανημάτων Έργου**» - Υπουργείο Οικονομίας, Ανάπτυξης και Τουρισμού.

Μέλος (αναπληρωματικό) του **Συμβουλίου Κοινωνικού Ελέγχου Επιθεώρησης Εργασίας (Σ.Κ.Ε.Ε.Ε.)**.

Υπ. Απόφαση: «**Συγκρότηση Συμβουλίου Κοινωνικού Ελέγχου Επιθεώρησης Εργασίας (Σ.Κ.Ε.Ε.Ε.) του Ανώτατου Συμβουλίου Εργασίας (Α.Σ.Ε.)**».

Μέλος (τακτικό) της «**Επιτροπής και Ομάδας Εργασίας**», για τον καθορισμό ρυθμίσεων για την άσκηση του επαγγέλματος του Πολιτικού Μηχανικού, Αρχιτέκτονα, Τοπογράφου και συναφών επαγγελμάτων» (άρθρο 1, Ν. 4254/2014).

Συμμετοχή με εισηγήσεις σε Επιμορφωτικά σεμινάρια και ημερίδες για την προαγωγή και διάχυση της πληροφόρησης σε θέματα Υγείας και Ασφάλειας των εργαζομένων και βελτίωσης των συνθηκών εργασίας.

«Υλοποίηση προγράμματος Ειδικής εκπαίδευσης υποψήφιων Επιθεωρητών Ασφάλειας & Υγείας στην Εργασία», «Ασφάλεια και Υγεία των Εργαζομένων Βιομηχανικά Ατυχήματα Μεγάλης Έκτασης (επιχειρήσεις SEVESO)».

«SEVESO III Επιθεωρήσεις – Υγεία και Ασφάλεια των Εργαζομένων», Ετήσια Σύσκεψη Επιθεωρητών REACH, CLP-2015 & Εθνική Συνάντηση Εργασίας του Ευρωπαϊκού Προγράμματος PROTEAS με το συντονισμό του Γεν. Χημείου του Κράτους και του Πολυτεχνείου Κρήτης, Υπουργείο Οικονομικών Γ.Χ.Κ., Αθήνα.

«Ασφάλεια και Υγεία στην Εργασία - Νομοθετικό Πλαίσιο – Άγχος στην Εργασία», «Ασφάλεια εργαζομένων σε εγκαταστάσεις με κίνδυνο Ατυχήματος Μεγάλης Έκτασης (SEVESO)» Παν/μιο Αθηνών, Εθνική Σχολή Δημόσιας Υγείας, Τομέας Επαγγελματικής & Βιομηχανικής Υγιεινής. Πρόγραμμα Θεωρητικής Εκπαίδευσης Ειδικευόμενων Ιατρών Εργασίας και Μεταπτυχιακών Σπουδών Επαγγελματικής & Περιβαλλοντικής Υγείας.

«Ασφάλεια και Υγεία στην Εργασία – Επιθεώρηση Εργασίας – Οικοδομικά έργα», «Υγεία και Ασφάλεια στα Τεχνικά έργα - Υποχρεώσεις παραγόντων τεχνικού έργου» Πολυτεχνική Σχολή, προπτυχιακό και μεταπτυχιακό πρόγραμμα του Αριστοτελείου Πανεπιστημίου Θεσσαλονίκης (Α.Π.Θ.) .

«Ασφάλεια και Υγεία στην Εργασία – Επιθεώρηση Εργασίας»,
ΕΛ.ΙΝ.Υ.Α.Ε. Σεμινάριο *ειδικευόμενων Ιατρών Εργασίας στη Θεσσαλονίκη.*

Συμμετοχή σε Εκπαιδευτικά σεμινάρια για το ΟΠΣ για την λειτουργία των διαφόρων συστημάτων του ΟΠΣ, όπως Risk Analysis, Administrator, Διενέργεια ελέγχων με το νέο σύστημα, παρακολούθηση κυρώσεων και προστίμων, PAPYRO κ.λπ..

3. ΑΠΟΛΟΓΙΣΜΟΣ ΚΟΙΝΗΣ ΔΡΑΣΗΣ ΕΙΔΙΚΩΝ ΕΠΙΘΕΩΡΗΤΩΝ ΕΡΓΑΣΙΑΚΩΝ ΣΧΕΣΕΩΝ & ΕΙΔΙΚΩΝ ΕΠΙΘΕΩΡΗΤΩΝ ΑΣΦΑΛΕΙΑΣ ΚΑΙ ΥΓΕΙΑΣ ΣΤΗΝ ΕΡΓΑΣΙΑ

3.1 Έλεγχοι σε Ι.Γ.Ε.Ε. και Ε.Π.Α.

Οι Ειδικοί Επιθεωρητές Εργασίας πραγματοποίησαν κατά το έτος **2015**, μέσω των Τριμελών Επιτροπών Αθηνών του Σ.ΕΠ.Ε., επιτόπιους ελέγχους προς επαλήθευση των αντίστοιχων φακέλων που υποβάλλονται από τους ενδιαφερόμενους για σύσταση Ι.Γ.Ε.Ε. (Ιδιωτικών Γραφείων Ευρέσεως Εργασίας) και Ε.Π.Α. (Εταιρειών Προσωρινής Απασχόλησης) στη Δ/νση Απασχόλησης του Υπουργείου Εργασίας, Κοινωνικής Ασφάλισης και Κοινωνικής Αλληλεγγύης, σύμφωνα με τον παρακάτω πίνακα. Μετά την πραγματοποίηση των ελέγχων, συντάχθηκαν αντίστοιχες εκθέσεις αξιολόγησης, οι οποίες διαβιβάστηκαν στην αρμόδια Δ/νση του Υπουργείου Εργασίας, Κοινωνικής Ασφάλισης και Κοινωνικής Αλληλεγγύης.

Αριθμός Ελέγχων 2015 σε Ιδιωτικά Γραφεία Ευρέσεως Εργασίας (Ι.Γ.Ε.Ε.) και Εταιρείες Προσωρινής Απασχόλησης (Ε.Π.Α.)	Αριθμός σχετικών εκθέσεων που συντάχθηκαν για τα Ι.Γ.Ε.Ε & τις Ε.Π.Α.	<u>Παρατηρήσεις</u>
13	6	---

3.2 Συμμετοχή στις εργασίες της ad hoc ομάδας εργασίας για το Πληροφοριακό Σύστημα Σ.ΕΠ.Ε.-Ο.Α.Ε.Δ.-ΙΚΑ_ΕΤΑΜ «ΕΡΓΑΝΗ»

Η συνεργασία των Υπηρεσιών του ΥΠ.Ε.Κ.Α.Α., Σ.ΕΠ.Ε., Ο.Α.Ε.Δ. & Ι.Κ.Α., πραγματοποίησε σημαντικές αναβαθμίσεις, με κύρια αίτια την εξυπηρέτηση των αναγκών και απαιτήσεων της αγοράς εργασίας και την προσαρμογή στις αλλαγές και τις ανάγκες ανάπτυξης και βελτίωσης του ΠΣ Εργάνη.

Το ως άνω πληροφοριακό σύστημα έχει τεθεί σε παραγωγική λειτουργία από 15.10.2012, επιτρέποντας την ηλεκτρονική υποβολή εντύπων αρμοδιότητας Σ.ΕΠ.Ε. και Ο.Α.Ε.Δ..

Επιπρόσθετα, η ηλεκτρονική υποβολή των ως άνω εντύπων κατέστη υποχρεωτική από την 1/3/2013, δίνοντας στους εργοδότες τη δυνατότητα να υποβάλλουν ηλεκτρονικά τα απαραίτητα έντυπα για τις συναλλαγές τους με το Σ.ΕΠ.Ε. και τον Ο.Α.Ε.Δ., παρέχοντας έτσι ουσιαστικά οφέλη, όπως είναι η μείωση του κόστους (διοικητικού βάρους τους) και του χρόνου ενασχόλησής τους. Παράλληλα, αποσυμφορήθηκαν οι κατά τόπους Υπηρεσίες του Σ.ΕΠ.Ε. από την προσέλευση του κοινού και έτσι μπορούν να επικεντρωθούν αποτελεσματικότερα στις κύριες αρμοδιότητές τους, όπως έλεγχοι, εργατικές διαφορές, κ.ά..

Τα έντυπα που υποβάλλονται στο Πληροφοριακό Σύστημα Σ.ΕΠ.Ε.-Ο.Α.Ε.Δ.-Ι.Κ.Α._Ε.Τ.Α.Μ. είναι τα παρακάτω:

- ❖ E3: Ενιαίο Έντυπο Αναγγελίας Πρόσληψης (κατά Ο.Α.Ε.Δ.)
- ❖ E4: Πίνακας Προσωπικού
- ❖ E5: Αναγγελία Οικειοθελούς Αποχώρησης Μισθωτού
- ❖ E6: Καταγγελία Σύμβασης Εργασίας Αορίστου Χρόνου (με ή χωρίς προειδοποίηση)
- ❖ E7: Βεβαίωση-Δήλωση Εργοδότη για λύση Σύμβασης Ορισμένου Χρόνου ή Έργου
- ❖ E8: Γνωστοποίηση πραγματοποιηθείσας υπερωριακής απασχόλησης
- ❖ E9: Σύμβαση Εργασίας Μερικής Απασχόλησης ή/και Εκ Περιτροπής Εργασίας
- ❖ E10: Επιχειρησιακή Συλλογική Σύμβαση Εργασίας και
- ❖ E11: Γνωστοποίηση στοιχείων ετήσιας κανονικής άδειας.

Ειδικά Έντυπα

- ❖ E3.1: Αναγγελία έναρξης / μεταβολών απασχόλησης ωφελούμενου από συγχρηματοδοτούμενα προγράμματα κοινωφελούς χαρακτήρα (υποπαράγραφος ΙΔ.1. του Ν. 4152/2013, αφορά Δημόσιο, ΝΠΔΔ, ΟΤΑ Α΄ και Β΄ βαθμού και εταιρείες του δημοσίου)
- ❖ E3.2: Αναγγελία έναρξης / μεταβολών Θεωρητικής Κατάρτισης από πάροχο κατάρτισης ωφελούμενου από συγχρηματοδοτούμενα από το Ευρωπαϊκό Κοινωνικό Ταμείο προγράμματα κατάρτισης ή προγράμματα απασχόλησης που συνδυάζονται με την κατάρτιση
- ❖ E3.3: Αναγγελία έναρξης / μεταβολών Πρακτικής Άσκησης σε εργοδότη ωφελούμενου από συγχρηματοδοτούμενα από το Ευρωπαϊκό Κοινωνικό Ταμείο προγράμματα κατάρτισης ή προγράμματα απασχόλησης που συνδυάζονται με την κατάρτιση
- ❖ E3.4: Αναγγελία έναρξης / μεταβολών σύμβασης μαθητείας.

Με την ηλεκτρονική υποβολή

- ❖ Οι Υπηρεσίες του Σ.ΕΠ.Ε. και του Ο.Α.Ε.Δ., έχουν άμεσα στοιχεία για τις επιχειρήσεις και τους εργαζομένους
- ❖ Με την υποχρεωτική υποβολή από 01-03-2013, έχουν εξαλειφθεί οι περιττές ενέργειες (Προσέλευση του εργοδότη στην αρμόδια κατά τόπο Υπηρεσία του Σ.ΕΠ.Ε. ή του Ο.Α.Ε.Δ.)
- ❖ Έχουν περιορισθεί δραστικά τα προβλήματα που παρουσιάζονταν έως σήμερα, λόγω επιπλέον ενεργειών για τον έλεγχο – διασταύρωση της ορθότητας των στοιχείων και την αρχειοθέτησή τους σε φακέλους, χωρίς ουσία, εφόσον δεν γινόταν καμία ηλεκτρονική καταγραφή
- ❖ Έχει βελτιωθεί σημαντικά ο χρόνος ολοκλήρωσης της διαδικασίας (μείωση του χρόνου κατά το 1/6)

- ❖ Έχει μειωθεί το κόστος παροχής υπηρεσιών (αξιοποίηση του ανθρωπίνου δυναμικού του Σ.Ε.Π.Ε. αποκλειστικά στο ελεγκτικό έργο τους)
- ❖ Καταγράφονται σε πραγματικό χρόνο οι μεταβολές του μισθωτού προσωπικού των επιχειρήσεων, αποτυπώνοντας τις ροές μισθωτής απασχόλησης και συνεπώς το δυναμισμό και τις τάσεις της μισθωτής εργασίας στην Ελλάδα
- ❖ Καταγράφεται το σύνολο των μισθωτών εργαζομένων, αλλά και το σύνολο των επιχειρήσεων, οργανισμών και φορέων που απασχολούν μισθωτούς εργαζομένους
- ❖ Από τη βάση των πρωτογενών δεδομένων δύναται να προκύψει πλήθος άλλων δευτερογενών δεδομένων με συνδυασμό παραμέτρων και ερωτημάτων αναζήτησης
- ❖ Με τη δυνατότητα συλλογής διοικητικών στατιστικών δεδομένων, επιτυγχάνεται καλύτερος σχεδιασμός, άσκηση και αξιολόγηση των πολιτικών απασχόλησης και κοινωνικής προστασίας, καθώς και στοχευμένη και αποτελεσματική καταπολέμηση της παραβατικότητας στην αγορά εργασίας
- ❖ Και τέλος, επιταχύνθηκε η ομοιόμορφη εφαρμογή από τις αρμόδιες Υπηρεσίες του Σ.Ε.Π.Ε. και του Ο.Α.Ε.Δ. σε όλη την Επικράτεια, μέσω της χρήσης τυποποιημένων εντύπων που υποβάλλονται σε ενιαίο σύστημα με συγκεκριμένη και ενιαία διαδικασία.

ΜΕΙΩΣΗ ΤΟΥ ΓΡΑΦΕΙΟΚΡΑΤΙΚΟΥ ΚΑΙ ΔΙΟΙΚΗΤΙΚΟΥ ΒΑΡΟΥΣ (Σε σχέση με τη χειρόγραφη υποβολή)				
A/A	ΠΕΡΙΟΔΟΙ ΑΝΑΦΟΡΑΣ	ΥΠΟΒΛΗΘΕΝΤΑ ΕΝΤΥΠΑ	ΓΡΑΦΕΙΟΚΡΑΤΙΚΟ ΚΑΙ ΔΙΟΙΚΗΤΙΚΟ ΒΑΡΟΣ (Σε σχέση με τη χειρόγραφη υποβολή)	ΜΕΙΩΣΗ ΤΟΥ ΓΡΑΦΕΙΟΚΡΑΤΙΚΟΥ ΚΑΙ ΔΙΟΙΚΗΤΙΚΟΥ ΒΑΡΟΥΣ (Σε σχέση με τη χειρόγραφη υποβολή)
1	Οκτ 2011 - Σεπτ 2012 χειρόγραφη υποβολή	2.867.768	30.828.611,00 €	---
2	01.01.2013 - 31.12.2013 ηλεκτρονική υποβολή	3.578.932	25.052.524,00 €	18.789.393,00 €
3	01.01.2014 - 31.12.2014 ηλεκτρονική υποβολή	5.494.040	38.458.280,00 €	28.843.710,00 €
4	01.01.2015 - 31.12.2015 ηλεκτρονική υποβολή	8.842.565	61.897.955,00 €	46.423.466,25 €
5	01.01.2016 - 31.12.2016 ηλεκτρονική υποβολή	10.637.664	74.463.650,00 €	55.847.737,00 €
ΜΕΙΩΣΗ ΤΟΥ ΓΡΑΦΕΙΟΚΡΑΤΙΚΟΥ ΚΑΙ ΔΙΟΙΚΗΤΙΚΟΥ ΒΑΡΟΥΣ (Σε σχέση με τη χειρόγραφη υποβολή)			94.056.569 €	

Υποβολές Εντύπων- Διαχρονικότητα			
ΕΙΔΟΣ ΕΝΤΥΠΟΥ (Αρμοδιότητας Ο.Α.Ε.Δ.)	Έτος 2013	Έτος 2014	Έτος 2015
E3: Ενιαίο Έντυπο Αναγγελίας Πρόσληψης (E3 Αναγγελία Πρόσληψης και E4 Συμπληρωματικός Πίνακας Προσωπικού Νέας Πρόσληψης)	1.049.871	1.566.139	1.809.552
E5: Αναγγελία οικειοθελούς αποχώρησης μισθωτού	299.197	585.593	705.147
E6: Καταγγελία σύμβασης εργασίας αορίστου χρόνου* (Καταργήθηκε και αντικαταστάθηκε από το E6α & το E6β)	61.896	*	*
ΕΙΔΟΣ ΕΝΤΥΠΟΥ (Αρμοδιότητας Ο.Α.Ε.Δ.)	Έτος 2013	Έτος 2014	Έτος 2015
E6α: Καταγγελία σύμβασης εργασίας αορίστου χρόνου ΧΩΡΙΣ προειδοποίηση/ΑΤΑΚΤΗ	144.878	278.161	306.648
E6β: Καταγγελία σύμβασης εργασίας αορίστου χρόνου με προειδοποίηση/ΤΑΚΤΙΚΗ	2.888	3.550	3.770
E7: Βεβαίωση-Δήλωση εργοδότη για λύση σύμβασης ορισμένου χρόνου ή έργου	289.038	599.713	694.287

ΕΙΔΟΣ ΕΝΤΥΠΟΥ (Αρμοδιότητας Σ.Ε.Π.Ε.)	Έτος 2013	Έτος 2014	Έτος 2015
E4: Πίνακας Προσωπικού	1.319.612	1.769.054	4.142.830
E8 & E9: Αναγγελία Υπερωριακής Απασχόλησης & Άδεια Υπερωριακής Εργασίας* (καταργήθηκαν και αντικαταστάθηκαν από το E8)	8.035	*	*
E8: Γνωστοποίηση Πραγματοποιηθείσας Υπερωριακής Απασχόλησης	5.860	28.552	33.344
E9: Σύμβαση Εργασίας Μερικής Απασχόλησης και Εκ Περιτροπής Εργασίας (Εφαρμογή από 01.07.2013)	292.027	648.001	733.602
E10: Επιχειρησιακή Συλλογική Σύμβαση Εργασίας (Εφαρμογή από 01.07.2013)	137	288	266
E11: Γνωστοποίηση Στοιχείων Ετήσιας Κανονικής Άδειας* (Εφαρμογή από 01.01.2015)	*	*	290.887

ΕΙΔΟΣ ΕΝΤΥΠΟΥ (Αρμοδιότητας Διαχειριστικών Αρχών ή/και Ο.Α.Ε.Δ., κατά περίπτωση εντύπου) (Εφαρμογή από 01.01.2015)*	Έτος 2013	Έτος 2014	Έτος 2015
E3.1: Αναγγελία έναρξης / μεταβολών απασχόλησης ωφελούμενου από συγχρηματοδοτούμενα προγράμματα κοινωφελούς χαρακτήρα	---	---	44.216
E3.2: Αναγγελία έναρξης / μεταβολών Θεωρητικής Κατάρτισης από πάροχο κατάρτισης ωφελούμενο από συγχρηματοδοτούμενα από το Ευρωπαϊκό Κοινωνικό Ταμείο προγράμματα κατάρτισης ή προγράμματα απασχόλησης που συνδυάζονται με την κατάρτιση	---	---	35.578
E3.3: Αναγγελία έναρξης / μεταβολών Πρακτικής Άσκησης σε εργοδότη ωφελούμενο από συγχρηματοδοτούμενα από το Ευρωπαϊκό Κοινωνικό Ταμείο προγράμματα απασχόλησης που συνδυάζονται με την κατάρτιση	---	---	35.193
E3.4: Αναγγελία έναρξης / μεταβολών σύμβασης μαθητείας (Ο.Α.Ε.Δ.)	---	---	7.245

Καταγραφή Ενδεικτικά της Κινητικότητας Διαχρονικά			
Ημερομηνία	Εξυπηρετούμενες Επιχειρήσεις	Εξυπηρετούμενα Παραρτήματα Επιχειρήσεων	Συνολικός αριθμός Καταχωρημένων Εργαζομένων
31/05/2013	126.787	---	922.737
01/10/2013	188.602	---	1.486.474
02/01/2014	257.285	---	2.235.832
03/02/2015	315.620	---	3.335.483
02/09/2015	341.102	473.130	---

3.3 Συμμετοχή σε Επιτροπές και Ομάδες Εργασίας

ως ακολούθως:

- ❖ Συμμετοχή σε ομάδες εργασίας: **α)** για την υποστήριξη του έργου «Απλούστευση διαδικασιών του Σ.Ε.Π.Ε.», **β)** «Στρατηγικός σχεδιασμός για τη θέση σε παραγωγική λειτουργία του ΟΠΣ», **γ)** «Υποστήριξη παραγωγικής λειτουργίας του ΠΣ Εργάνη» και **δ)** «Επεξεργασία και πρόταση προσχεδίων Υπουργικών Αποφάσεων»
- ❖ Συμμετοχή στην Επιτροπή Αξιολόγησης Προσφορών για την επιλογή αναδόχου του έργου «Τεχνική Υποστήριξη του Σώματος Επιθεώρησης Εργασίας (Σ.Ε.Π.Ε.) για την υλοποίηση και παρακολούθηση των έργων του ΕΠ “Ανάπτυξη Ανθρώπινου Δυναμικού»
- ❖ Συμμετοχή σε Επιτροπές Εργασίας της Περιφερειακής Ενότητας Κεντρικού, Νοτίου, Δυτικού και Βορείου Τομέα Αθηνών, καθώς και στις Συμβουλευτικές Επιτροπές του Ο.Α.Ε.Δ. της Περιφερειακής Δ/σης Αττικής & Νήσων
- ❖ Συμμετοχή στην Επιτροπή Ρυθμίσεως Φορτοεκφορτώσεων Ξηράς Αθηνών
- ❖ Συμμετοχή σε Δ.Σ. του Κεφαλαίου Αποζημίωσης Φορτοεκφορτωτών Ξηράς Αθηνών
- ❖ Συμμετοχή σε Επιτροπή για το Συντονισμό και την υποστήριξη της εφαρμογής των ανασχεδιασμένων επιχειρησιακών διαδικασιών λειτουργίας τους Σ.Ε.Π.Ε.
- ❖ Συμμετοχή στο Υπηρεσιακό Συμβούλιο του Υπουργείου Εργασίας, Κοινωνικής Ασφάλισης και Κοινωνικής Αλληλεγγύης και Φορέων αυτού
- ❖ Συμμετοχή στο Πειθαρχικό Συμβούλιο υπαλλήλων του Υπουργείου Εργασίας, Κοινωνικής Ασφάλισης και Κοινωνικής Αλληλεγγύης και Φορέων αυτού
- ❖ Συμμετοχή στην Ομάδα Διαχείρισης του Πληροφοριακού Συστήματος του Υπουργείου Εργασίας, Κοινωνικής Ασφάλισης και Πρόνοιας (Σ.Ε.Π.Ε. –Ο.Α.Ε.Δ. – Ι.Κ.Α.) «ΕΡΓΑΝΗ»
- ❖ Συμμετοχή σε Ομάδες Εργασίας Υ.Ε.Κ.Α.Π.-Σ.Ε.Π.Ε.-Ο.Α.Ε.Δ.-Ι.Κ.Α., για την υλοποίηση σημαντικών αναβαθμίσεων, με κύρια αίτια την εξυπηρέτηση των αναγκών και απαιτήσεων της αγοράς εργασίας και την προσαρμογή στις αλλαγές και τις ανάγκες ανάπτυξης και βελτίωσης του ΠΣ Εργάνη. **Ενδεικτικά, αναφέρονται ακολούθως οι σημαντικότερες βελτιώσεις:**
 - Ομαδικές υποβολές, εντύπων Ε3, Ε5, Ε7, Ε8, Ε9, Ε11
 - Ηλεκτρονικός Συγχρονισμός του Πληροφοριακού Συστήματος «ΕΡΓΑΝΗ» με τον οποίο καθίσταται εφικτή η πρόσβαση και η δυνατότητα ηλεκτρονικής υποβολής εντύπων για την περίπτωση Εργοδοτών που τους έχουν αποδοθεί από το ΙΚΑ-ΕΤΑΜ περισσότερα από ένα ΑΜΕ (Αριθμός Μητρώου Εργοδότη) και Εργοδοτών που είχαν απογραφεί, αρχικά, στο ΠΣ ΙΚΑ-ΕΤΑΜ με λάθος ΑΦΜ **και**
 - Προσθήκες και αλλαγές στα πεδία των εντύπων – Στοιχείων

- ❖ Συμμετοχή σε Ομάδες Εργασίας Υ.Ε.Κ.Α.Π.-Σ.Ε.Π.Ε.-Ο.Α.Ε.Δ. για σχέδιο επέκτασης και εμπλουτισμού των παρεχόμενων υπηρεσιών του ΠΣ Σ.Ε.Π.Ε.-Ο.Α.Ε.Δ.-ΙΚΑ_ΕΤΑΜ, «ΕΡΓΑΝΗ» μέσω **Διαλειτουργικότητας με συναφή Ολοκληρωμένα Πληροφοριακά Συστήματα της Δημόσιας Διοίκησης:**
 - Με το ΟΠΣ-Ι.Κ.Α.
 - Με το ΟΠΣ-Ο.Α.Ε.Δ.
 - Με τη Γ.Γ.Π.Σ. και την Α.Α.Δ.Ε.
 - Με την Η.ΔΙ.Κ.Α. για αντιπαραβολή και εμπλουτισμό στοιχείων Φυσικών Προσώπων
 - Με το ΟΠΣ - Σ.Ε.Π.Ε. για ανταλλαγή δεδομένων **και**
 - Με τα Ο.ΜΕ.Δ., Ε.Ε.Τ.Α.Α., Γ.Γ.Δ.Ε., ΕΛ.ΣΤΑΤ., Υπηρεσίες Μιας Στάσης (Υ.Ε.Κ.Α.) για διάθεση δεδομένων.

3.4 Άλλες δραστηριότητες

Ενημέρωση υπό μορφή παρουσίασης σε στελέχη Δημοσίων Φορέων της Ελληνικής Διοίκησης και Μεγάλων Επιχειρήσεων, για την ηλεκτρονική υποβολή **εντύπων στο Πληροφοριακό Σύστημα Σ.Ε.Π.Ε.-Ο.Α.Ε.Δ.-ΙΚΑ_ΕΤΑΜ «ΕΡΓΑΝΗ».**

Παρακολούθηση, **στο Πληροφοριακό Σύστημα Σ.Ε.Π.Ε.-Ο.Α.Ε.Δ.-ΙΚΑ_ΕΤΑΜ «ΕΡΓΑΝΗ», της ροής για την ηλεκτρονική υποβολή των εντύπων από τις επιχειρήσεις.**

Παρακολούθηση, **στο Πληροφοριακό Σύστημα Σ.Ε.Π.Ε.-Ο.Α.Ε.Δ.-ΙΚΑ_ΕΤΑΜ, της ροής** των Επιχειρησιακών Συλλογικών Συμβάσεων Εργασίας, εξαγωγή διοικητικών στατιστικών δεδομένων και αποστολή τους στη Δ/ση Αμοιβής του Υπουργείου Εργασίας, Κοινωνικής Ασφάλισης και Πρόνοιας.

Τέλος, στα πλαίσια της καταπολέμησης της αδήλωτης εργασίας, διενεργήθηκαν κοινοί έλεγχοι.

Δ. ΑΠΟΛΟΓΙΣΜΟΣ ΔΡΑΣΗΣ ΤΟΥ ΤΜΗΜΑΤΟΣ ΥΠΟΣΤΗΡΙΞΗΣ ΤΟΥ Σ.Ε.Π.Ε.**1. Διάρθρωση του Σ.Ε.Π.Ε.**

Με το ΠΔ 113/2014 (ΦΕΚ 180/Α/29.08.2014) το οποίο εφαρμόστηκε από 30.10.2014 το Σ.Ε.Π.Ε. διαθέτει **77** Τμήματα Επιθεώρησης Εργασιακών Σχέσεων και **40** Τμήματα Επιθεώρησης Ασφάλειας και Υγείας στην Εργασία, τα οποία ανήκουν σε Περιφερειακές Διευθύνσεις Επιθεώρησης Εργασιακών Σχέσεων και Ασφάλειας και Υγείας στην Εργασία αντίστοιχα, ανά την επικράτεια. Σε επιτελικό επίπεδο λειτουργούν **2** επιτελικές και συντονιστικές Διευθύνσεις στην Κεντρική Υπηρεσία με **4** συνολικά Τμήματα και **1** Τμήμα Υποστήριξης του Σ.Ε.Π.Ε. Παράλληλα, λειτουργεί η Υπηρεσία Ειδικών Επιθεωρητών Εργασίας που υπάγεται απ' ευθείας στον Ειδικό Γραμματέα του Σώματος.

Ο ακόλουθος Πίνακας παρουσιάζει τη σημερινή διάρθρωση των Υπηρεσιών του Σ.Ε.Π.Ε.

ΠΙΝΑΚΑΣ: ΔΙΑΡΘΡΩΣΗ ΤΩΝ ΥΠΗΡΕΣΙΩΝ ΤΟΥ Σ.Ε.Π.Ε.
(όπως λειτουργούν με την οργανωτική δομή του ΠΔ 113/14)

<u>ΚΕΝΤΡΙΚΗ ΥΠΗΡΕΣΙΑ Σ.Ε.Π.Ε.</u> (Επιτελικές Διευθύνσεις)	2	<u>ΠΕΡΙΦΕΡΕΙΑΚΕΣ ΥΠΗΡΕΣΙΕΣ ΕΠΙΘΕΩΡΗΣΗΣ ΕΡΓΑΣΙΑΚΩΝ ΣΧΕΣΕΩΝ</u>	10	<u>ΠΕΡΙΦΕΡΕΙΑΚΕΣ ΥΠΗΡΕΣΙΕΣ ΕΠΙΘΕΩΡΗΣΗΣ ΑΣΦΑΛΕΙΑΣ ΚΑΙ ΥΓΕΙΑΣ ΣΤΗΝ ΕΡΓΑΣΙΑ</u>	5
ΤΜΗΜΑΤΑ ΚΕΝΤΡΙΚΗΣ ΥΠΗΡΕΣΙΑΣ	5	ΤΜΗΜΑΤΑ ΣΥΝΤΟΝΙΣΜΟΥ ΕΠΙΘΕΩΡΗΣΗΣ ΕΡΓΑΣΙΑΚΩΝ ΣΧΕΣΕΩΝ	10	ΤΜΗΜΑΤΑ ΣΥΝΤΟΝΙΣΜΟΥ ΕΠΙΘΕΩΡΗΣΗΣ ΑΣΦΑΛΕΙΑΣ ΚΑΙ ΥΓΕΙΑΣ ΣΤΗΝ ΕΡΓΑΣΙΑ	5
ΥΠΗΡΕΣΙΑ ΕΙΔΙΚΩΝ ΕΠΙΘΕΩΡΗΤΩΝ	1	ΤΜΗΜΑΤΑ ΕΠΙΘΕΩΡΗΣΗΣ ΕΡΓΑΣΙΑΚΩΝ ΣΧΕΣΕΩΝ	67	ΤΜΗΜΑΤΑ ΕΠΙΘΕΩΡΗΣΗΣ ΑΣΦΑΛΕΙΑΣ ΚΑΙ ΥΓΕΙΑΣ ΣΤΗΝ ΕΡΓΑΣΙΑ	35

Οι Υπηρεσίες Επιθεώρησης Εργασίας εντάσσονται σε δύο βασικούς και διακριτούς κλάδους, με σαφώς καθορισμένα αντικείμενα και αρμοδιότητες. Ειδικότερα:

- Οι **Υπηρεσίες Επιθεώρησης Εργασιακών Σχέσεων** έχουν ως αντικείμενο τη διενέργεια ελέγχων στις επιχειρήσεις και σε κάθε χώρο εργασίας για την επίβλεψη και την εφαρμογή της εργατικής νομοθεσίας, καθώς και την παροχή ενημέρωσης, συμβουλών και οδηγιών στους εργαζόμενους και στους εργοδότες, για την αποτελεσματική εφαρμογή των κείμενων διατάξεων.
- Οι **Υπηρεσίες Επιθεώρησης Ασφάλειας και Υγείας στην Εργασία** έχουν ως αντικείμενο τη διενέργεια ελέγχων στις επιχειρήσεις και σε κάθε χώρο εργασίας για την επίβλεψη και την εφαρμογή της εργατικής νομοθεσίας για την ασφάλεια και την υγεία των εργαζομένων, την έρευνα των αιτιών των σοβαρών και θανατηφόρων εργατικών ατυχημάτων και των επαγγελματικών νόσων, την υπόδειξη στους εργοδότες μέτρων για τη διαφύλαξη της υγείας και της ασφάλειας των εργαζομένων, καθώς και την παροχή ενημέρωσης, συμβουλών και οδηγιών στους εργαζόμενους και στους εργοδότες για τα θέματα αυτά.

2. Στελέχωση του Σ.ΕΠ.Ε.

- Η στελέχωση όλων των Υπηρεσιών του Σ.ΕΠ.Ε., καθώς και η κατανομή του προσωπικού, σχεδιάστηκαν στο πλαίσιο της Διοικητικής Μεταρρύθμισης και υλοποιήθηκαν με το Π.Δ. 113/2014 (ΦΕΚ 180/Α/29.08.2014), το οποίο εφαρμόστηκε από 30.10.2014.
- Το σύνολο του προσωπικού του Σ.ΕΠ.Ε. ανέρχεται την **31.12.2015** στους **715** υπαλλήλους, εκ των οποίων **582** Επιθεωρητές Εργασίας (**326** Επιθεωρητές Εργασιακών Σχέσεων και **256** Επιθεωρητές Ασφάλειας και Υγείας στην Εργασία).
- Επισημαίνεται ότι οι Επιθεωρητές Εργασίας που υπηρετούν στις επιτελικές Διευθύνσεις της Κεντρικής Υπηρεσίας του Σ.ΕΠ.Ε., συμμετέχουν σε συνεργεία προγραμματισμένων ελέγχων μηνιαίως, συμβάλλουν στην επίτευξη του αριθμού των πραγματοποιηθέντων ελέγχων των περιφερειακών υπηρεσιών του λεκανοπεδίου Αττικής και συνδράμουν στην απρόσκοπτη 8ωρη λειτουργία του Κέντρου Λήψης Καταγγελιών (τηλεφωνικός αριθμός 15512).

3. Θέματα Προσωπικού

- Αξιολόγηση και εισήγηση προς το ΥΠ.Ε.Κ.Α.Α., αναφορικά με αιτήσεις υπαλλήλων του Σ.ΕΠ.Ε. πανελλαδικά, για θέματα **υπηρεσιακών μεταβολών**-κινητικότητας στις ακόλουθες περιπτώσεις:
 - **15** αιτήσεις για μετάθεση
 - **52** αιτήσεις για απόσπαση και
 - **14** αιτήσεις για μετάταξη
- Αξιολόγηση και εισήγηση προς το ΥΠ.Ε.Κ.Α.Α., αναφορικά με αιτήσεις υπαλλήλων του Σ.ΕΠ.Ε. για χορήγηση
 - αδειών άσκησης ιδιωτικού έργου με αμοιβή (διεκπεραίωση **8** αιτήσεων)
 - αναρρωτικών αδειών (διεκπεραίωση **63** αιτήσεων)
 - αδειών άνευ αποδοχών (διεκπεραίωση **9** αιτήσεων)
 - αδειών μητρότητας (διεκπεραίωση **5** αιτήσεων)
 - αδειών υπηρεσιακής εκπαίδευσης και για επιστημονικούς λόγους (διεκπεραίωση **8** αιτήσεων).
 - Διαβιβάστηκαν **6** εισηγήσεις προς το ΥΠ.Ε.Κ.Α.Α., αναφορικά με την αναπλήρωση θέσεων Προϊσταμένων Τμημάτων και Διευθύνσεων.
- Έκδοση αποφάσεων:
 - αναρρωτικών αδειών (**15** αποφάσεις)
 - αδειών άνευ αποδοχών (**5** αποφάσεις)
 - ειδικών αδειών (**14** αποφάσεις)
 - αδειών εξετάσεων (**66** αποφάσεις)

4. Τήρηση Στοιχείων Προσωπικού

- **Επικαιροποίηση και ανάπτυξη του προγράμματος τήρησης δυναμολογίου.** Το δυναμολόγιο της Υπηρεσίας τηρείται ηλεκτρονικά σε βάση δεδομένων (access) και word. Επίσης, τηρούνται ηλεκτρονικά, σε μορφή excel, πίνακες στους οποίους παρουσιάζεται ο αριθμός των υπηρετούντων υπαλλήλων του Σ.ΕΠ.Ε. ανά κλάδο και πτυχίο. Στα προγράμματα αυτά γίνεται συνεχής παρακολούθηση και ενημέρωση, αναφορικά τόσο με το προσωπικό του Σ.ΕΠ.Ε. (π.χ. υπηρεσιακές μεταβολές, άδειες, κ.τ.λ.) όσο και με τις προσλήψεις, μετατάξεις ή αποχωρήσεις. Παράλληλα, πραγματοποιήθηκε η αναγκαία αναβάθμιση των παραπάνω ηλεκτρονικών αρχείων.

5. Απαντήσεις σε ερωτήσεις Βουλευτών, Εργατικών Κέντρων και άλλων φορέων – Αποστολή κλήσεων προσφυγών και δικαστικών αποφάσεων

Η Υπηρεσία απάντησε σε πέντε (5) ερωτήσεις βουλευτών, Εργατικών Κέντρων και άλλων φορέων.

Οι περισσότερες ερωτήσεις αφορούσαν την αναβάθμιση του Σ.ΕΠ.Ε. και τη στελέχωσή του. Ιδιαίτερα, αναφέρονταν σε θέματα κάλυψης κενών οργανικών θέσεων με νέες προσλήψεις ή μετατάξεις, ενδεχόμενης κατάργησης ή συγχώνευσης υπηρεσιών, σε αιτήματα αύξησης του αριθμού των οργανικών θέσεων, καθώς και σε θέματα σύστασης νέων Υπηρεσιών και τμημάτων. Όλα τα αιτήματα καταγράφηκαν και αξιολογήθηκαν, ώστε να συνεκτιμηθούν στο σχεδιασμό και τον προγραμματισμό της Υπηρεσίας.

Επίσης, από το Τμήμα Υποστήριξης του Σ.ΕΠ.Ε. αποστέλλονται προς τις Υπηρεσίες του Σ.ΕΠ.Ε. κλήσεις, προσφυγές και δικαστικές αποφάσεις που αφορούν πράξεις επιβολής προστίμων.

6. Συμμετοχή σε Επιτροπές, Συμβούλια και Συλλογικά Όργανα της Διοίκησης

Το Σ.ΕΠ.Ε., εκτός από την τήρηση της Εργατικής Νομοθεσίας, επιτελεί σημαντικό κοινωνικό ρόλο, διαμεσολαβητικό και ρυθμιστικό, με τους κοινωνικούς εταίρους, σε θέματα τόσο εργασιακά όσο και ευρύτερα κοινωνικά, αντιπροσωπεύοντας τη Διοίκηση ως εμπειρογνώμονες της Εργατικής Νομοθεσίας. Συμμετέχει με εκπροσώπους του σε πλήθος Επιτροπών και Συμβουλίων Πανελλαδικά. Συμμετέχει σε Συλλογικά Όργανα Περιφερειακού Ενδιαφέροντος, σε Συλλογικά Όργανα άλλων φορέων και Οργανισμών και σε Συλλογικά Όργανα Επιχειρήσεων (όπως πχ ΚΤΕΛ).

Κατά το έτος **2015** έγιναν εισηγήσεις για τη συμμετοχή υπαλλήλων στις ακόλουθες επιτροπές πανελλαδικά:

- Για τη συγκρότηση των **Τοπικών Διοικητικών Επιτροπών στα υποκαταστήματα του Ι.Κ.Α.** έγιναν **τριάντα οκτώ (38) προτάσεις υπόδειξης εκπροσώπων** της Υπηρεσίας μας
- Για τις Επιτροπές **Ρυθμίσεων Φορτοεκφορτώσεων Λιμένων και Ξηράς**, οι οποίες γνωμοδοτούν, μεταξύ άλλων, σχετικά με τα ζητήματα των φορτοεκφορτώσεων, έγιναν **επτά (7) προτάσεις υπόδειξης εκπροσώπων** της Υπηρεσίας μας
- Την πειθαρχική εξουσία στους κουρείς – κομμωτές – κομμωτές Α΄, βοηθούς και τεχνίτες περιποίησης χεριών και ποδιών, ασκεί 7μελές **Πειθαρχικό Συμβούλιο κομμωτών**, για το οποίο έγινε **μία (1) πρόταση υπόδειξης εκπροσώπων** της Υπηρεσίας μας

- Στα Κ.Τ.Ε.Λ. λειτουργούν **Πειθαρχικά Συμβούλια και Συμβούλια Εφέσεων**, για τα οποία έγινε **μία (1) πρόταση υπόδειξης εκπροσώπων** της Υπηρεσίας μας
- Για την **Επιτροπή Υγιεινής και Ασφάλειας της Εργασίας (Ε.Υ.Α.Ε.)**, στις αρμοδιότητες της οποίας περιλαμβάνεται η γνωμοδότηση σχετικά με τις διατάξεις για την υγιεινή και ασφάλεια της εργασίας και την προστασία της υγείας των εργαζομένων, έγιναν **οκτώ (8) προτάσεις υπόδειξης εκπροσώπων** της Υπηρεσίας μας
- Για τις **Επιτροπές του Ο.Α.Ε.Ε.** έγιναν **τρεις (3) εισηγήσεις συμμετοχής** υπαλλήλων της Υπηρεσίας μας
- Επίσης, σε κάθε πρώην Νομαρχία λειτουργεί **Επιτροπή Εργασίας**, με βασική αρμοδιότητα τη γνωμοδότηση για την κύρωση κανονισμών εργασίας επιχειρήσεων, πλην εκείνων που υπάγονται στο Δημόσιο Τομέα, για τη συγκρότηση των οποίων έγιναν **δεκαεπτά (17) προτάσεις υπόδειξης εκπροσώπων** της Υπηρεσίας μας
- Ο Ο.Α.Ε.Δ. στις τοπικές του Υπηρεσίες συγκροτεί **Συμβουλευτικές Επιτροπές και Επιτροπές Ασφαλιστικών Διαφορών**, για τις οποίες έγιναν **έξι (6) εισηγήσεις συμμετοχής** υπαλλήλων, εκ των οποίων **μία (1) εισηγήση** αφορούσε όλη την επικράτεια
- Για την **Επιτροπή Ι.Γ.Ε.Ε. (Ιδιωτικά Γραφεία Ευρέσεως Εργασίας)**, έγιναν **έξι (6) εισηγήσεις** συμμετοχής υπαλλήλων
- Για διάφορες Επιτροπές σχετικά με τη λειτουργία του Σ.ΕΠ.Ε., έγιναν **επτά (7) εισηγήσεις** συμμετοχής υπαλλήλων
- Παράλληλα, γίνεται παρακολούθηση και επικαιροποίηση ηλεκτρονικού **πίνακα** με τη συμμετοχή των υπαλλήλων του Σώματος σε Επιτροπές και Συμβούλια.

7. Υλοποίηση συγχρηματοδοτούμενων προγραμμάτων στο πλαίσιο του ΕΣΠΑ

Το Σ.ΕΠ.Ε. συμμετέχει ως δικαιούχος στην υλοποίηση των παρακάτω συγχρηματοδοτούμενων έργων, στο πλαίσιο των Επιχειρησιακών Προγραμμάτων του ΕΣΠΑ **2007-2013**:

α) Στο Επιχειρησιακό Πρόγραμμα Διοικητική Μεταρρύθμιση **2007-2013** (άξονας προτεραιότητας Ι του ΕΠ «Αναβάθμιση των δημοσίων πολιτικών, εκσυγχρονισμός του ρυθμιστικού πλαισίου και των δομών της δημόσιας διοίκησης») έχει ενταχθεί η πράξη **«Απλούστευση των διαδικασιών του Σώματος Επιθεώρησης Εργασίας»**.

Το βασικότερο υποέργο είναι το δεύτερο, με αντικείμενο τον ανασχεδιασμό και την εφαρμογή βελτιστοποιημένων front office (διαχείρισης κοινού) & back office (υποστηρικτικών) διαδικασιών που εκτελούνται από το προσωπικό του Σ.ΕΠ.Ε., την ενδυνάμωση της συνεργασίας του Σ.ΕΠ.Ε. με άλλους οργανισμούς, όπως το Ι.Κ.Α. και ο Ο.Α.Ε.Δ. και συνακόλουθα τη βελτίωση της ποιότητας των παρεχόμενων υπηρεσιών και την ενίσχυση της εμπιστοσύνης των πολιτών και των επιχειρήσεων προς το Σ.ΕΠ.Ε.. Κατά το **2015**, ολοκληρώθηκε το φυσικό και οικονομικό αντικείμενο του έργου.

β) Στο Επιχειρησιακό Πρόγραμμα «Ψηφιακή Σύγκλιση» έχει ενταχθεί η πράξη με τίτλο «Αναβάθμιση των Μηχανισμών Προστασίας των Εργασιακών Δικαιωμάτων και των Σχετικών Υπηρεσιών Επικοινωνίας και Πληροφόρησης με τη χρήση Τ.Π.Ε.».

Το υποέργο 2 της πράξης **«Ανάπτυξη και εγκατάσταση του ΟΠΣ-Σ.ΕΠ.Ε.»**, περιλαμβάνει όλες τις απαιτούμενες ενέργειες προκειμένου να σχεδιαστεί, να αναπτυχθεί και να τεθεί σε παραγωγική

λειτουργία το Ολοκληρωμένο Πληροφοριακό Σύστημα (Ο.Π.Σ.) του Σ.ΕΠ.Ε., που θα υποστηρίζει εξ ολοκλήρου ψηφιακά όλες τις επιχειρησιακές διαδικασίες του Σώματος. Κατά το **2015**, ολοκληρώθηκε ολοκληρώθηκε το φυσικό και οικονομικό αντικείμενο του έργου.

Το υποέργο 3 της πράξης είναι το «**Σύστημα Ελέγχου Οδικών Μεταφορών**». Περιλαμβάνει την προμήθεια εξοπλισμού για τον Έλεγχο των Οδικών Μεταφορών, την ανάπτυξη, εγκατάσταση και θέση σε παραγωγική λειτουργία συστήματος Διαχείρισης Ελέγχων Οδικών Μεταφορών και την εκπαίδευση χρηστών.

Κατά το έτος **2015** ολοκληρώθηκε η διαγωνιστική διαδικασία, το έργο συμβασιοποιήθηκε το Φεβρουάριο του 2015 και ολοκληρώθηκε η υλοποίηση του το Σεπτέμβριο του 2015.

γ) Στο Επιχειρησιακό Πρόγραμμα «Ανάπτυξη Ανθρώπινου Δυναμικού»

το έργο «**Υποστήριξη παραγωγικής λειτουργίας του πληροφοριακού συστήματος καταγραφής νέας επιδότησης τακτικής ανεργίας και εξυπηρέτησης εργαζομένων και εργοδοτών**», ολοκληρώθηκε τον Ιανουάριο του 2015.

8. Οικονομική διαχείριση – Υλοποίηση του Προϋπολογισμού έτους 2015

Το **2015**, ο αρχικά εγκεκριμένος προϋπολογισμός του Σ.ΕΠ.Ε. ανήλθε στο ποσό των **19.196.000 €** (ενώ το **2014** ήταν **19.994.000 €** και το **2013** ήταν **21.133.375 €**). Στο στενό αυτό δημοσιονομικό πλαίσιο:

- Έγινε συγκέντρωση και καταγραφή των προϋπολογισμών όλων των Τμημάτων και Διευθύνσεων του Σ.ΕΠ.Ε., για το **2015**
- Με συνεχή συνεργασία με τη Διεύθυνση Οικονομικού του ΥΠ.Ε.Κ.Α.Α., έγιναν εισηγήσεις για μεταφορά πιστώσεων από τον ΚΑΕ 3714 (20% προστίμων), βάσει της Κ.Υ.Α. 4691/1491-23/3/2012, στους ΚΑΕ εξόδων του Σ.ΕΠ.Ε. και επιτεύχθηκε **μερική ανακατανομή** των πιστώσεων, ώστε να καλυφθούν αποτελεσματικότερα οι λειτουργικές δαπάνες των Υπηρεσιών.
- Έγινε εισήγηση για την ορθολογικότερη κατανομή στις Υπηρεσίες του Σ.ΕΠ.Ε. πανελλαδικά, των εγκριθέντων ποσών του προϋπολογισμού του **2015**, μέσω **επιτροπικών ενταλμάτων** για τα **4** τρίμηνα του **2015** και με έκτακτα επιτροπικά, όταν χρειαζόταν
- Έγινε συγκέντρωση, καταγραφή και αξιολόγηση των αιτημάτων όλων των Υπηρεσιών για το **2015**, με βάση τις διαθέσιμες πιστώσεις που υπήρχαν ανά ΚΑΕ
- Εστάλησαν εγκύκλιοι με κατευθύνσεις για τη σωστή εκτέλεση του προϋπολογισμού του **2015** προς όλες τις Υπηρεσίες
- Συγκεντρώθηκαν μηνιαία στοιχεία για τις ανεξόφλητες υποχρεώσεις και το μητρώο δεσμεύσεων των υπηρεσιών του Σ.ΕΠ.Ε. και στη συνέχεια, εστάλησαν μηνιαίοι συγκεντρωτικοί πίνακες με το Μητρώο Δεσμεύσεων των Υπηρεσιών του Σ.ΕΠ.Ε. προς τη Δ/ση Οικονομικού και
- Έγινε υποβολή του πίνακα προγραμματισμού για το **ΠΑΕ 2015** και εισηγήσεις για κατανομές - χρηματοδοτήσεις των συγχρηματοδοτούμενων έργων που υλοποιεί το Σ.ΕΠ.Ε..

9. Σχετικά με θέματα Τεχνικής Υποστήριξης

Στη διάρκεια του **2015** πραγματοποιήθηκαν οι ακόλουθες δράσεις:

- Τεχνική υποστήριξη των γραφείων της Κ.Υ. του Σ.ΕΠ.Ε., αναφορικά με δράσεις και ενέργειες για την επισκευή και συντήρηση των κτιριακών υποδομών των γραφείων και ιδιαίτερα του ηλεκτρομηχανολογικού, ηλεκτρονικού και λοιπού δομικού εξοπλισμού (ηλεκτρικές εγκαταστάσεις, υδραυλικές εγκαταστάσεις, συστήματα πυροπροστασίας και πυρανίχνευσης, κεντρικά και ατομικά συστήματα ψύξης- θέρμανσης, συντήρηση υποσταθμού κ.λπ.)
- Τεχνική υποστήριξη της Κ.Υ. του Σ.ΕΠ.Ε., αναφορικά με δράσεις και ενέργειες για την επισκευή, συντήρηση και προμήθεια του απαραίτητου εξοπλισμού εργασίας (τηλεφωνικό κέντρο, φωτοτυπικά μηχανήματα, τηλεφωνικές συνδέσεις, FAX, κ.λπ.)
- Μέριμνα εφοδιασμού και προμήθειας υλικών αναγκαιών για την ορθή λειτουργία κτιρίου και γραφείων (γραφική ύλη, είδη καθαριότητας, μελανιών, πετρελαίου, κ.λπ.)
- Επίλυση θεσμικών και λειτουργικών προβλημάτων αναφορικά με τη κίνηση των υπηρεσιακών αυτοκινήτων του Σ.ΕΠ.Ε..

10. Σχετικά με θέματα Τηλεφωνικής Γραμμής Καταγγελιών 15512

Κατά το έτος **2015**, η τηλεφωνική γραμμή καταγγελιών **15512**, η οποία αφορά επώνυμες ή ανώνυμες καταγγελίες σχετικά με παραβάσεις εργατικής νομοθεσίας και αδήλωτης εργασίας, δέχθηκε **2.245** τηλεφωνικές καταγγελίες.

Το μεγαλύτερο ποσοστό των καταγγελιών αφορούσε περιπτώσεις μη καταβολής δεδουλευμένων, υπερωριακής απασχόλησης χωρίς τις αντίστοιχες αποδοχές, αδήλωτης και ανασφάλιστης εργασίας, μη καταβολή δώρου Χριστουγέννων και Πάσχα, καθώς και μη καταβολή επιδόματος αδείας. Επίσης, υποβλήθηκαν και καταγγελίες για παραβάσεις διατάξεων που αφορούν την ασφάλεια και υγεία των εργαζομένων.

ΔΕΥΤΕΡΟ ΜΕΡΟΣ

ΠΡΟΓΡΑΜΜΑΤΙΣΜΟΣ ΔΡΑΣΗΣ ΤΟΥ Σ.ΕΠ.Ε. ΓΙΑ ΤΟ ΕΤΟΣ 2016

Α. ΠΡΟΓΡΑΜΜΑΤΙΣΜΟΣ ΔΡΑΣΗΣ ΤΗΣ ΕΠΙΘΕΩΡΗΣΗΣ ΑΣΦΑΛΕΙΑΣ & ΥΓΕΙΑΣ ΣΤΗΝ ΕΡΓΑΣΙΑ

Προγραμματισμός δράσης των Περιφερειακών Υπηρεσιών Επιθεώρησης Ασφάλειας και Υγείας στην Εργασία του Σ.ΕΠ.Ε.

1. ΕΛΕΓΚΤΙΚΟ ΕΡΓΟ

1.1 Γενικά

Για την κατάρτιση του προγραμματισμού ελεγκτικής δράσης των Περιφερειακών Υπηρεσιών Ασφάλειας και Υγείας στην Εργασία και την κατανομή των ελέγχων ανά κλάδο οικονομικής δραστηριότητας για το έτος **2016**, ελήφθησαν υπόψη:

- τα συμπεράσματα από τη στατιστική επεξεργασία των στοιχείων που απέστειλαν στη Δ/ση Προγραμματισμού και Συντονισμού Επιθεώρησης Α.Υ.Ε. της Κεντρικής Υπηρεσίας του Σ.ΕΠ.Ε. οι Περιφερειακές Υπηρεσίες Επιθεώρησης Α.Υ.Ε., αναφορικά με τις διαπιστωθείσες, κατά τους ελέγχους, ελλείψεις μέτρων ασφαλείας ανά κλάδο οικονομικής δραστηριότητας, τις επιβληθείσες κυρώσεις και τα διερευνηθέντα εργατικά ατυχήματα
- οι προτάσεις των Περιφερειακών Υπηρεσιών αναφορικά με την κατανομή των ελέγχων ανά κλάδο οικονομικής δραστηριότητας και την πραγματοποίηση στοχευμένων προγραμμάτων ελέγχων, βάσει των γεωγραφικών χαρακτηριστικών και των αναπτυξιακών ιδιαιτεροτήτων των επί μέρους περιοχών που υπάγονται στην αρμοδιότητα κάθε Περιφερειακής Υπηρεσίας
- οι μεταβολές στις μορφές εργασίας και στον τομέα της τεχνολογίας και των μεθόδων παραγωγής και τέλος
- ο αριθμός των υπηρετούντων Επιθεωρητών ανά Π.Δ.Ε.Α.Υ.Ε., για τον προσδιορισμό του αριθμού των ελέγχων.

Ο Πίνακας με τον ελάχιστο αριθμό των ελέγχων που προγραμματίζεται να διενεργηθούν ανά Π.Δ.Ε.Α.Υ.Ε. και κλάδο οικονομικής δραστηριότητας για το έτος **2016** παρατίθεται παρακάτω.

ΚΩΔΙΚΟΣ ΚΛΑΔΟΥ (Διψήφια Ταξινόμηση)	ΠΕΡΙΓΡΑΦΗ ΚΛΑΔΩΝ ΟΙΚΟΝΟΜΙΚΗΣ ΔΡΑΣΤΗΡΙΟΤΗΤΑΣ (ανά διψήφιο κωδικό σύμφωνα με ΣΤΑΚΟΔ-2008)	ΠΔΕΑΥΕ ΑΘΗΝΩΝ, ΑΝ. ΑΤΤΙΚΗΣ & ΚΡΗΤΗΣ	ΠΔΕΑΥΕ ΠΕΙΡΑΙΑ, ΔΥΤ. ΑΤΤΙΚΗΣ & ΑΙΓΑΙΟΥ	ΠΔΕΑΥΕ ΠΕΛΟΠ/ΣΟΥ, ΗΠΕΙΡΟΥ & Ι.ΝΗΣΩΝ	ΠΔΕΑΥΕ ΘΕΣΣΑΛΙΑΣ, ΣΤΕΡΕΑΣ ΕΛΛΑΔΑΣ	ΠΔΕΑΥΕ ΜΑΚΕΔΟΝΙΑΣ-ΘΡΑΚΗΣ	ΠΡΟΓΡΑΜΜΑΤΙΣΜΟΣ 2016 (Σύνολο Ελέγχων)
10	Βιομηχανία Τροφίμων	242	175	400	382	569	1.768
11	Ποτοποιία	21	36	40	31	38	166
13	Παραγωγή κλωστοϋφαντουργικών υλών	21	22	20	27	13	103
14	Κατασκευή ειδών ένδυσης	21	22	20	10	63	136
16	Βιομηχανίες Ξύλου-Προϊόντα από Ξύλο και Φελλό (εκτός επίπλων)-Καλαθοποιία	26	22	40	34	19	141
17	Χαρτοποιία & κατασκευή χάρτινων προϊόντων	21	22	12	38	32	125
18	Εκτυπώσεις και αναπαραγωγή προεγγεγραμμενων μεσων	21	13	16	19	13	82
19	Παραγωγή σπταθρακα και προϊόντων διύλισης πετρελαιου	8	72	2	2	6	90
20	Παραγωγή χημικών ουσιών και προϊόντων	37	58	20	57	51	223
21	Παραγωγή βασικών φαρμακευτικών προϊόντων και φαρμακευτικων σκευασματων	26	13	20	11	13	83
22	Κατασκευή προϊόντων από ελαστικό (καουτσούκ) και πλαστικές ύλες	32	45	20	57	63	217
23	Παραγωγή άλλων μη μεταλλικών ορυκτών προϊόντων	21	22	40	57	82	222
24	Παραγωγή Βασικών Μετάλλων	26	22	20	57	13	138
25	Κατασκευή μεταλλικών προϊόντων πλην μηχανημάτων και ειδών εξοπλισμού	58	103	80	145	158	544
27	Κατασκευή ηλεκτρολογικού εξοπλισμού	21	22	20	23	25	111
28	Κατασκευή μηχανημάτων και ειδών εξοπλισμού π.δ.κ.α.	21	22	20	8	95	166
30	Κατασκευή λοιπού εξοπλισμού μεταφορών	16	421	12	15	6	470
31	Κατασκευή επίπλων	47	13	40	50	63	213
33	Επισκευή & εγκατάσταση μηχανημάτων & εξοπλισμού	42	22	20	92	32	208
35	Παροχή ηλεκτρικού ρεύματος, φυσικού αερίου, ατμού & κλιματισμού	47	45	60	31	82	265
36	Συλλογή, επεξεργασία & παροχή νερού	11	9	20	11	25	76
38	Συλλογή, επεξεργασία & διάθεση αποβλήτων. Ανάκτηση υλικών	58	81	60	38	158	395
41-42-43	Κατασκευές	948	806	881	573	758	3.966
45	Χονδρικό & Λιανικό εμπόριο. Επισκευή οχημάτων & μοτοσυκλετών	84	134	160	76	190	644
46	Χονδρικό εμπόριο εκτός οχημάτων & μοτοσυκλετών	158	112	80	80	316	746
47	Λιανικό εμπόριο εκτός οχημάτων & μοτοσυκλετών	896	672	561	695	1099	3.923
49	Χερσαίες και μέσω αγωγών μεταφορές	105	49	40	27	139	360
52	Αποθήκευση & υποστηρικτικές προς τη μεταφορά δραστηριότητες	158	269	40	76	76	619
53	Ταχυδρομικές & ταχυμεταφορικές δραστηριότητες	42	45	40	42	57	226
55	Καταλύματα	306	197	200	76	177	956
56	Δραστηριότητες υπηρεσιών εστίασης	479	224	280	229	442	1.654
61	Τηλεπικοινωνίες	100	18	20	23	63	224
64	Χρηματοπιστωτικές Υπηρεσίες πλην Ασφαλιστικών δραστηριοτήτων-Συναξ. Ταμείων	68	45	20	34	63	230
80	Παροχή προστασίας και έρευνας	53	63	24	31	63	234
81	Παροχή υπηρεσιών σε κτίρια & εξωτερικούς χώρους	132	67	40	27	82	348
84	Δημόσια Διοίκηση και Άμυνα. Υποχρεωτική Κοινωνική ασφάλιση	132	40	100	99	158	529
85	Εκπαίδευση	32	13	20	23	63	151
86	Υγεία	105	45	20	61	139	370
0	Λοιποί κλάδοι	627	394	478	452	815	2.766
ΣΥΝΟΛΑ		5.269	4.475	4.006	3.819	6.319	23.888

Εκτός των κλάδων οικονομικής δραστηριότητας που έχουν ενταχθεί στα προγράμματα ειδικών ελέγχων, οι παράγοντες που θα λαμβάνονται υπόψη για τον κατά προτεραιότητα έλεγχο ενός κλάδου επιχειρήσεων, είναι, κατά πάγια πρακτική, η **κατηγορία επικινδυνότητας**, η **αυξημένη συχνότητα των ατυχημάτων και των καταγγελιών** και η **αυξητική τάση του όγκου εργασιών**.

Συμπληρωματικά, αναφέρουμε ότι συνεχίζονται σε καθημερινή βάση και οι έλεγχοι **στη Ναυπηγοεπισκευαστική Ζώνη** Πειραιά-Δραπετσώνας-Κερατσινίου-Περάματος-Σαλαμίνας, από τις 2 Μικτές Επιτροπές Ελέγχου της Υ.Α. οικ. 23280 / 603 / 2011 (ΦΕΚ 3115Β').

1.2 Ειδικά προγράμματα στοχευμένων ελέγχων 2016

Όπως γίνεται κατά πάγιο τρόπο, τα εν λόγω προγράμματα (πλην αυτού που αφορά την προστασία από τη θερμική καταπόνηση) θα υλοποιηθούν με τη χρήση ειδικού, για κάθε περίπτωση, φύλλου ελέγχου σχεδιασμένου από τη Δ/νση Προγραμματισμού και Συντονισμού Επιθεώρησης Ασφάλειας και Υγείας στην Εργασία, το οποίο θα περιλαμβάνει υπό μορφή καταλόγου τα βασικά σημεία ελέγχου των σχετικών με το πρόγραμμα διατάξεων της νομοθεσίας για την ασφάλεια και υγεία στην εργασία και θα συμπληρώνεται σε κάθε ελεγχόμενη επιχείρηση, αποτυπώνοντας τη γενική εικόνα και το βαθμό συμμόρφωσής της ως προς τις διατάξεις της νομοθεσίας.

1.2.1 Προγράμματα στοχευμένων ελέγχων ετήσιας διάρκειας

1.2.1.1 Έλεγχοι σε επιλεγμένες δραστηριότητες της Βιομηχανίας Τροφίμων και Ποτών

Η Βιομηχανία Τροφίμων και Ποτών κατέχει σημαντική θέση στην εγχώρια βιομηχανία, καθώς, σύμφωνα με τα στατιστικά δεδομένα του πληροφοριακού συστήματος «ΕΡΓΑΝΗ» για το έτος **2015**, περιελάμβανε **13.659** επιχειρήσεις (ποσοστό **4%** του συνολικού αριθμού των επιχειρήσεων), που απασχολούσαν σχεδόν **90.000** εργαζόμενους. Αντίστοιχα, με βάση τα διαθέσιμα συγκεντρωτικά στοιχεία της Υπηρεσίας μας, τα αναγγελθέντα εργατικά ατυχήματα στον κλάδο, για το **2015**, αποτελούν το **5,3%** περίπου του αντίστοιχου συνόλου.

Στον εν λόγω κλάδο, υπάρχουν πολλές και διαφορετικές πηγές κινδύνων, ανάλογα με το είδος της παραγωγικής διαδικασίας, όπως από ακραίους φυσικούς παράγοντες στο εργασιακό περιβάλλον (υψηλές τιμές θερμοκρασίας και υγρασίας, υψηλή στάθμη θορύβου), από ολισθηρά δάπεδα εργασίας, από την καταπόνηση του μυοσκελετικού συστήματος των εργαζομένων κατά τη χειρωνακτική διακίνηση φορτίων ή λόγω κακού σχεδιασμού των θέσεων εργασίας, από επιβλαβείς χημικούς και βιολογικούς παράγοντες, από εκτεθειμένα κινούμενα μέρη των μηχανών παραγωγής κ.ά.. Οι συγκεκριμένες δραστηριότητες του κλάδου όπου έχουν καταγραφεί τα περισσότερα εργατικά ατυχήματα, είναι η επεξεργασία & συντήρηση κρέατος / πουλερικών και φρούτων / λαχανικών, η παραγωγή χυμών, η παραγωγή ελαίων & λιπών και η παραγωγή ειδών ζαχαροπλαστικής.

Η επιλογή του συγκεκριμένου προγράμματος έγινε λαμβάνοντας υπόψη τα ανωτέρω στοιχεία, καθώς και τις σχετικές προτάσεις των Περιφερειακών Υπηρεσιών Επιθεώρησης Α.Υ.Ε. και θα επικεντρωθεί στις επί μέρους δραστηριότητες που αναφέρονται στην προηγούμενη παράγραφο.

1.2.1.2 Έλεγχοι σε οικοδομικές και τεχνικές εργασίες μικρής κλίμακας σε ύψος

Κατά τα τελευταία έτη, ο αριθμός των εργατικών ατυχημάτων στις οικοδομικές και τεχνικές εργασίες μικρής κλίμακας - βραχείας διάρκειας είναι γενικά μεγαλύτερος από ότι στα μεγάλα και οργανωμένα εργοτάξια τεχνικών έργων και νεοαναγειρόμενων κτιρίων, όπως φαίνεται και από την πτώση του αριθμού των αναγγελθέντων εργατικών ατυχημάτων στον τομέα των κατασκευών κατά τα τελευταία έτη, που είναι συγκριτικά μικρή σε σχέση με την κατακόρυφη πτώση της κατασκευαστικής - οικοδομικής δραστηριότητας. Η τελευταία αφορά σήμερα ως επί το πλείστον εργασίες ανακαίνισης, συντήρησης, μετασκευής κ.τ.λ. υπάρχουσών δομικών κατασκευών και σε πολύ μικρότερο βαθμό νέες κατασκευές.

Το συγκεκριμένο πρόγραμμα στοχευμένων ελέγχων επελέγη κατόπιν προτάσεων των Περιφερειακών Υπηρεσιών Επιθεώρησης Α.Υ.Ε., αποτελεί κατά ένα μέρος συνέχεια των αντίστοιχων του 2013 και 2014 για τις εργασίες με χρήση ικριωμάτων, στοχεύει όμως στις μικρής κλίμακας τεχνικές και οικοδομικές εργασίες σε ύψος -και όχι στις αντίστοιχες κύριες εργοταξιακές εργασίες (κατεδαφίσεις, εργασίες ξυλοτύπου, σκυροδέτησης, τοιχοποιΐας - επιχρισμάτων κ.τ.λ.). Ενδεικτικός και μη περιοριστικός κατάλογος οικοδομικών & τεχνικών εργασιών μικρής κλίμακας, κατά τις οποίες υπάρχει κίνδυνος πτώσης από ύψος (από δάπεδα ικριωμάτων, πέρατα στεγών και πλακών, ανοίγματα δαπέδων κ.ά.), αλλά και κίνδυνος λόγω τυχόν γειτνίασης με εναέριους αγωγούς του δικτύου της Δ.Ε.Η., είναι οι εξωτερικοί χρωματισμοί, η αντικατάσταση κιγκλιδωμάτων, η επισκευή επιχρισμάτων, η επισκευή όψεων κτιρίων με χρήση ικριωμάτων, η επένδυση όψεων και η αντικατάσταση υαλοπετασμάτων, η κατασκευή πέργκολας σε δώμα ή σε ανοιχτούς εξώστες ή σε βεράντες ορόφων, η τοποθέτηση κεραιών, η συντήρηση και επισκευή στεγών με χρήση ικριωμάτων κ.ά..

1.2.2 Προγράμματα στοχευμένων ελέγχων Α΄ Εξαμήνου 2016

1.2.2.1 Έλεγχοι σε τυπογραφεία και συναφείς δραστηριότητες

Η βιομηχανία τύπου είναι από τις παλαιότερες ιστορικά και παρά το μικρό μερίδιο συμμετοχής της στο συνολικό βιομηχανικό προϊόν σήμερα, έχει σημαντικό κοινωνικό αποτύπωμα, λόγω του ρόλου των προϊόντων της στον τομέα της ενημέρωσης, της πληροφόρησης, της διαφήμισης, όπως και της διακόσμησης και της συσκευασίας. Περιλαμβάνει, ως επί το πλείστον, μικρού και μεσαίου μεγέθους επιχειρήσεις, με αντικείμενο τις επί μέρους δραστηριότητες της προεκτύπωσης, της εκτύπωσης κάθε είδους και της μετεκτύπωσης / διαμόρφωσης τελικού προϊόντος, οι οποίες καλύπτουν ένα ευρύ φάσμα εξειδικεύσεων και μεθόδων εκτύπωσης και παράγουν αντίστοιχα μεγάλη ποικιλία προϊόντων: βιβλία, εφημερίδες, περιοδικά, αφίσες, επαγγελματικές κάρτες, ετικέτες, διακοσμητικά χαρτιά, χάρτινα και μεταλλικά κουτιά, τσάντες, σακούλες, χαρτιά περιτυλίγματος, κ.ά..

Λόγω των πολλών διαφορετικών επεξεργασιών και τεχνικών κατά τα στάδια παραγωγής των εντύπων και των λοιπών προϊόντων, είναι αντίστοιχα μεγάλη και η ποικιλία των πηγών επαγγελματικού κινδύνου στις διάφορες φάσεις της παραγωγικής διαδικασίας, όπως τα εκτεθειμένα κινούμενα μέρη μιας μεγάλης κατηγορίας μηχανημάτων, οι επιβλαβείς και εύφλεκτοι χημικοί παράγοντες (χρώματα, διαλύτες, κ.ά.), η εκπεμπόμενη υπεριώδης (UV) ακτινοβολία από ορισμένα μηχανήματα, ιδίως εμφάνισης εκτυπωτικών πλακών (κλισέ) και τελάρων μεταξοτυπίας, οι δυσμενείς φυσικές παράμετροι του εργασιακού περιβάλλοντος (προπάντων ο θόρυβος από τη λειτουργία των μηχανών, αλλά και η ακτινοβολούμενη θερμότητα από την παραγωγική διαδικασία) και οι δυσμενείς εργονομικοί παράγοντες (ορθοστασία, χειρωνακτική διακίνηση φορτίων, μονότονες και επίπονες κινήσεις του σώματος).

Για τους ανωτέρω λόγους, ο κλάδος των εκτυπώσεων επελέγη ως αντικείμενο ειδικού προγράμματος ελέγχων για το Α΄ εξάμηνο 2016.

1.2.3 Προγράμματα στοχευμένων ελέγχων Β΄ Εξαμήνου 2016

1.2.3.1 Έλεγχοι κατά τους θερινούς μήνες σε υπαίθριες εργασίες και σε χώρους εργασίας με σημαντική θερμική καταπόνηση

Πρόκειται για επανάληψη του ετήσιου ειδικού προγράμματος προληπτικών ελέγχων σε υπαίθριους ή κλειστούς εργασιακούς χώρους για την εφαρμογή μέτρων ελάττωσης της θερμικής καταπόνησης των εργαζομένων σε περιόδους καύσωνα. Το πρόγραμμα θα εστιάσει κυρίως στα εργοτάξια και στα οικοδομικά έργα, καθώς επίσης και σε δραστηριότητες μεταποίησης, αλλά και ορισμένες δραστηριότητες του τριτογενούς τομέα (π.χ. υπηρεσίες εστίασης) οι οποίες είναι συνυφασμένες με θερμικά επιβαρυμένο εργασιακό περιβάλλον.

2. ΕΝΗΜΕΡΩΤΙΚΟ-ΕΚΠΑΙΔΕΥΤΙΚΟ ΕΡΓΟ

Πέραν της ενημέρωσης που παρέχει σε εργοδότες και εργαζόμενους κατά τη διάρκεια των ελέγχων, η Επιθεώρηση Ασφάλειας και Υγείας στην Εργασία του Σ.Ε.Π.Ε. θα αναλάβει και κατά το **2016** ενημερωτικό και εκπαιδευτικό έργο σε συνεργασία με τη Δ/νση Ασφάλειας και Υγείας στην Εργασία του Υπουργείου, καθώς και με φορείς από το χώρο της επιστήμης, της εργασίας, της επιχειρηματικότητας και την τοπική αυτοδιοίκηση, με όποιο πρόσφορο τρόπο (π.χ. οργάνωση ημερίδων και εκπαιδευτικών προγραμμάτων, δημοσίευση άρθρων στα ΜΜΕ, έκδοση ενημερωτικού υλικού). Όπως γίνεται κάθε χρόνο, ενημερωτικές δράσεις θα πραγματοποιηθούν πανελλαδικά και στο πλαίσιο **της Ευρωπαϊκής Εβδομάδας για την Ασφάλεια και την Υγεία στην Εργασία**, τον Οκτώβριο.

B. ΠΡΟΓΡΑΜΜΑΤΙΣΜΟΣ ΔΡΑΣΗΣ ΤΗΣ ΕΠΙΘΕΩΡΗΣΗΣ ΕΡΓΑΣΙΑΚΩΝ ΣΧΕΣΕΩΝ

Προγραμματισμός δράσης των περιφερειακών υπηρεσιών Επιθεώρησης Εργασιακών Σχέσεων και της Δ/σης Προγραμματισμού και Συντονισμού Επιθεώρησης Εργασιακών Σχέσεων του Σ.Ε.Π.Ε.

Στρατηγικοί στόχοι

- Η αντιμετώπιση της αδήλωτης εργασίας
- Η προστασία των εργαζομένων από εργοδοτικές αυθαιρεσίες
- Η προστασία της υγιούς επιχειρηματικότητας από τον αθέμιτο ανταγωνισμό (στο σκέλος των εργασιακών θεμάτων)
- Η μείωση των παραβατικών εργοδοτικών συμπεριφορών
- Η ενημέρωση των εμπλεκόμενων μερών για το νέο καθεστώς των εργασιακών θεμάτων
- Η καθιέρωση του συμφιλιωτικού και συμβουλευτικού ρόλου του Σ.Ε.Π.Ε. στη σύγχρονη αγορά εργασίας
- Ο εκσυγχρονισμός των Υπηρεσιών Επιθεώρησης Εργασιακών Σχέσεων και η χρήση νέων τεχνολογιών που θα οδηγήσουν στην απλούστευση των διαδικασιών, με αποτέλεσμα τη μείωση των διοικητικών βαρών
- Η ενίσχυση των συνεργασιών με άλλα ελεγκτικά σώματα με παρεμφερείς αρμοδιότητες.

Ο προγραμματισμός της δράσης του Σ.Ε.Π.Ε. διαμορφώνεται μετά από τη συνεργασία και σύμφωνη γνώμη μεταξύ των εκπροσώπων των εργαζομένων και των εργοδοτών, στα πλαίσια του Συμβουλίου Κοινωνικού Ελέγχου Επιθεώρησης Εργασίας (Σ.Κ.Ε.Ε.Ε.) και σε σχέση με τα συμπεράσματα που προκύπτουν από την επεξεργασία των αναλυτικών στατιστικών στοιχείων του προηγούμενου έτους. Μέσω του προγραμματισμού, επιδιώκεται η ποσοτική και ποιοτική βελτίωση των ελέγχων, καθώς και η αποδοτικότερη και αποτελεσματικότερη χρήση των κυρώσεων.

Συγκεκριμένα, για το **2015** είχε τεθεί ο στόχος των ελέγχων οι οποίοι είχαν κατανεμηθεί ανά Διεύθυνση, ανά κλάδο οικονομικής δραστηριότητας, **ανάλογα με τον αριθμό εργαζομένων που απασχολούνται σε κάθε κλάδο, των αριθμό των επιχειρήσεων που δραστηριοποιούνται ανά κλάδο και τη διαπιστωμένη παραβατικότητα που εμφανίζει ο κάθε κλάδος και ανά τμήμα.** Στους **Πίνακες Κ10, Κ11 και Κ12** παρουσιάζεται, ανά περιφερειακή Επιθ/ση Εργασιακών Σχέσεων και ανά Δ/νη Επιθ/σης Εργασιακών Σχέσεων, ο προγραμματισμός δράσης για το **2016**.

Όσον αφορά τον προσανατολισμό των ελέγχων, ο προγραμματισμός της δράσης του **Σ.Ε.Π.Ε.** σε εθνικό επίπεδο για το έτος **2016** θα επικεντρωθεί στις παρακάτω κατηγορίες επιχειρήσεων:

• Ιδιωτικά γραφεία συμβούλων εργασίας (ΙΓΣΕ) & εταιρείες προσωρινής απασχόλησης (ΕΠΑ)

Οι παραπάνω επιχειρήσεις προσφέρουν υπηρεσίες μεσολάβησης για την εύρεση εργατικού δυναμικού και είναι στην πλειονότητά τους νεοσύστατες, καθώς το νομοθετικό πλαίσιο λειτουργίας τους σχετικά πρόσφατα έχει αντικατασταθεί (Π.Δ. 160/1999 «όροι, προϋποθέσεις και διαδικασία για τη σύσταση και λειτουργία των Ι.Γ.Σ.Ε.» και παρ. 1, άρθρο 12 του Ν. 2874/2000, «προσωρινή απασχόληση», άρ. 3, Ν. 3846/2010 και άρ. 17 Ν. 3899/200), με το **Ν. 4052/2012, άρθρα 98 - 112 (ΦΕΚ 41Α/1-3-12).**

Θα πρέπει να ελέγχεται η ισχύς και η ανανέωση της άδειας λειτουργίας και η τήρηση της εργατικής νομοθεσίας, τόσο για τους εργαζομένους τους, όσο και για τους εργαζομένους που διακινούν στα πλαίσια των αναφερομένων διατάξεων.

- **Συνεργεία καθαρισμού**
- **Εταιρίες security**
- **Εμπόριο, super market, πολυκαταστήματα**
- **Διανομές, ταχυμεταφορές (delivery, courier)**

Οι παραπάνω επιχειρήσεις - και ιδιαίτερα το λιανικό εμπόριο - emπίπτουν σε αυτές που παρουσιάζουν τις συχνότερες παραβάσεις της εργατικής νομοθεσίας, κυρίως σε θέματα παράνομης και ανασφάλιστης απασχόλησης, μη τήρησης ωραρίων εργασίας και εβδομαδιαίας ανάπαυσης, μη καταβολής υπερωριών κ.λπ.. Εξαιτίας της επισφαλούς θέσης των εργαζομένων, οι καταγγελίες από μέρους τους είναι σχετικά σπάνιες και έτσι θα πρέπει οι επιθεωρητές να ελέγχουν προληπτικά τέτοιες επιχειρήσεις και να επιβάλλουν όλες τις προβλεπόμενες κυρώσεις, όταν διαπιστώνουν παραβάσεις.

Ιδιαίτερη προτεραιότητα πρέπει να δοθεί στα μεγάλα πολυκαταστήματα και εμπορικά κέντρα, τα οποία έχουν επεκταθεί τα τελευταία χρόνια και απασχολούν μεγάλο αριθμό εργαζομένων.

- **Επιχειρήσεις που απασχολούν επαγγελματίες οδηγούς**

Σε αυτή την κατηγορία επαγγελματιών - που περιλαμβάνεται σε πολλούς κλάδους οικονομικής δραστηριότητας – έχουν κατά καιρούς διαπιστωθεί υπερβάσεις των νομίμων ωραρίων εργασίας, ιδιαίτερα σε περιόδους αιχμής. Με δεδομένο ότι οι παραβάσεις αυτές ενέχουν σημαντικούς κινδύνους πρόκλησης ατυχημάτων, θα πρέπει να ελέγχεται με αυστηρότητα η απαρέγκλιτη τήρηση του ωραρίου εργασίας των οδηγών, με βάση τα βιβλία δρομολογίων της επιχείρησης.

- **Εργολάβοι και υπεργολάβοι σε κατασκευές και τεχνικά έργα**

Ο κλάδος των κατασκευών παρουσιάζει ιδιαίτερη έφεση σε ατυχήματα, πολλά εκ των οποίων οφείλονται σε καταστρατηγήσεις των ειδικοτήτων και στην υπέρβαση του νομίμου ωραρίου.

Εφόσον τέτοιου τύπου παραβάσεις emπίπτουν στην αρμοδιότητα των Επιθεωρητών Εργασιακών Σχέσεων, οι έλεγχοι θα πρέπει να πραγματοποιούνται σε συνεργασία με τους Επιθεωρητές Ασφάλειας και Υγείας της εργασίας.

- **Εποχικές επιχειρήσεις**

Οι επιχειρήσεις που δραστηριοποιούνται εποχικά, όπως τα ξενοδοχεία, απασχολούν μεγάλο αριθμό εργαζομένων και παρουσιάζουν αρκετά σημαντική παραβατικότητα της εργατικής νομοθεσίας, ιδιαίτερα στην τήρηση του ημερήσιου ωραρίου εργασίας, των ημερών ανάπαυσης, καθώς και στην παράνομη-ανασφάλιστη απασχόληση.

Οι επιθεωρητές θα πρέπει να εντείνουν τους ελέγχους τους, ιδιαίτερα στις περιόδους αιχμής της δραστηριότητας τέτοιων επιχειρήσεων.

- **Χρηματοπιστωτικοί οργανισμοί - τράπεζες**

Ο κλάδος των τραπεζών παρουσιάζει, με ιδιαίτερη συχνότητα, φαινόμενα καταστρατήγησης των νομίμων ορίων εργασίας και μη καταβολής υπερωριών, για τα οποία έχουν γίνει πολλές καταγγελίες εργαζομένων.

Οι υπηρεσίες μας έχουν πραγματοποιήσει επανειλημμένα ελέγχους και έχουν επιβάλει αρκετά αυστηρές κυρώσεις. Οι έλεγχοι αυτοί θα πρέπει να ενισχυθούν και να ενταχθούν στο σχεδιασμό των επιθεωρήσεων, ώστε να επιτευχθεί η συμμόρφωση των παραβατών με τις διατάξεις της εργατικής νομοθεσίας.

- **Ιδιωτικές κλινικές, γηροκομεία, διαγνωστικά κέντρα και ινστιτούτα αισθητικής**

Πολλές επιχειρήσεις αυτής της κατηγορίας έχουν ανοίξει τα τελευταία χρόνια, απασχολώντας ένα σημαντικό τμήμα του εργατικού δυναμικού στον κλάδο των υπηρεσιών.

Οι εργαζόμενοι στις επιχειρήσεις αυτές διέπονται από ειδικές διατάξεις, λόγω των ειδικών συνθηκών και των χαρακτηριστικών της εργασίας τους.

Οι καταγγελίες από εργαζόμενους σε τέτοιες επιχειρήσεις είναι αρκετά συνηθισμένες στην υπηρεσία μας και ο έλεγχός τους επιβάλλεται να γίνεται προγραμματισμένα.

- **Ραδιοτηλεοπτικές επιχειρήσεις**

Οι έλεγχοι αφορούν συνήθως την εφαρμογή Σ.Σ.Ε. ή Δ.Α. των μισθωτών τους, την τήρηση των χρονικών ορίων εργασίας, τις χορηγήσεις εβδομαδιαίων αναπαύσεων κ.λπ..

- **Διάφοροι κλάδοι**

Τακτικοί δειγματοληπτικοί έλεγχοι σε κλάδους επαγγελματιών που δεν έχουν ελεγχθεί αρκετά κατά την τελευταία πενταετία.

Πέραν των ανωτέρω και λόγω του ότι σε ορισμένους επιπλέον κλάδους παρουσιάζεται μεγάλη παραβατικότητα, όπως φαίνεται από τις συχνές καταγγελίες που γίνονται στην Υπηρεσία μας, κρίνεται σκόπιμο να ενταχθούν επίσης στον προγραμματισμό ελεγκτικής δράσης του Σ.Ε.Π.Ε., επιτόπιοι γενικοί έλεγχοι στους παρακάτω κλάδους:

- **Εταιρείες Ανακύκλωσης**
- **Γραφεία Δικηγόρων, Συμβολαιογράφων, Ιατρών και Μηχανικών**
- **Τεχνικές Εταιρείες και μεγάλα εργοτάξια**
- **Λογιστικά Γραφεία**
- **Κομμωτήρια**
- **Γεωτεχνικές Επιχειρήσεις & Επιχειρήσεις Πρασίνου**

Στον **Πίνακα 1** παρουσιάζεται ο προγραμματισμένος αριθμός ελέγχων ανά κλάδο οικονομικής δραστηριότητας, που έγινε με βάση τον αριθμό των υπηρετούντων Επιθεωρητών Εργασιακών Σχέσεων.

ΠΙΝΑΚΑΣ 1

ΚΩΔΙΚΟΣ ΚΛΑΔΟΥ (Διψήφια Ταξινόμηση)	ΠΕΡΙΓΡΑΦΗ ΚΛΑΔΩΝ ΟΙΚΟΝΟΜΙΚΗΣ ΔΡΑΣΤΗΡΙΟΤΗΤΑΣ (Ανά Διψήφιο κωδικό σύμφωνα με ΣΤΑΚΟΔ - 2008)	Προγρ. Ελέγχων 2016 ανά κλάδο
47	Λιανικό εμπόριο, εκτός από το εμπόριο μηχανοκίνητων οχημάτων και μοτοσυκλετών	7.426
56	Δραστηριότητες υπηρεσιών εστίασης	4.753
49	Χερσαίες μεταφορές και μεταφορές μέσω αγωγών	1.677
46	Χονδρικό εμπόριο, εκτός από το εμπόριο μηχανοκίνητων οχημάτων και μοτοσυκλετών	1.429
10	Βιομηχανία τροφίμων	1.200
55	Καταλύματα	1.008
96	Άλλες δραστηριότητες παροχής προσωπικών υπηρεσιών	647
85	Εκπαίδευση	643
45	Χονδρικό και λιανικό εμπόριο, επισκευή μηχανοκίνητων οχημάτων και μοτοσυκλετών	608
86	Δραστηριότητες ανθρώπινης υγείας	552
81	Δραστηριότητες παροχής υπηρεσιών σε κτίρια και εξωτερικούς χώρους	496
64	Δραστηριότητες χρηματοπιστωτικών υπηρεσιών, με εξαίρεση τις ασφαλιστικές δραστηριότητες και τα συνταξιοδοτικά ταμεία	419
43	Εξειδικευμένες κατασκευαστικές δραστηριότητες	335
80	Δραστηριότητες παροχής προστασίας και έρευνας	335
69	Νομικές και λογιστικές δραστηριότητες	318
79	Δραστηριότητες ταξιδιωτικών πρακτορείων, γραφείων οργανωμένων ταξιδιών και άλλων υπηρεσιών κρατήσεων και συναφείς	297
42	Έργα πολιτικού μηχανικού	254
71	Αρχιτεκτονικές δραστηριότητες και δραστηριότητες μηχανικών, τεχνικές δοκιμές και αναλύσεις	232
93	Αθλητικές δραστηριότητες και δραστηριότητες διασκέδασης και ψυχαγωγίας	208
65	Ασφαλιστικά, αντασφαλιστικά και συνταξιοδοτικά ταμεία, εκτός από την υποχρεωτική κοινωνική ασφάλιση	172
41	Κατασκευές κτιρίων	167
53	Ταχυδρομικές και ταχυμεταφορικές δραστηριότητες	157
66	Δραστηριότητες συναφείς προς τις χρηματοπιστωτικές υπηρεσίες και τις ασφαλιστικές δραστηριότητες	157
52	Αποθήκευση και υποστηρικτικές προς τη μεταφορά δραστηριότητες	144
25	Κατασκευή μεταλλικών προϊόντων, με εξαίρεση τα μηχανήματα και τα είδη εξοπλισμού	137
01	Φυτική και ζωική παραγωγή, θήρα και συναφείς δραστηριότητες	129
84	Δημόσια διοίκηση και άμυνα, υποχρεωτική κοινωνική ασφάλιση	127

ΚΩΔΙΚΟΣ ΚΛΑΔΟΥ (Διψήφια Ταξινόμηση)	ΠΕΡΙΓΡΑΦΗ ΚΛΑΔΩΝ ΟΙΚΟΝΟΜΙΚΗΣ ΔΡΑΣΤΗΡΙΟΤΗΤΑΣ (Ανά Διψήφιο κωδικό σύμφωνα με ΣΤΑΚΟΔ - 2008)	Προγρ. Ελέγχων 2016 ανά κλάδο
14	Κατασκευή ειδών ένδυσης	125
92	Τυχερά παιχνίδια και στοιχήματα	124
23	Παραγωγή άλλων μη μεταλλικών ορυκτών προϊόντων	112
77	Δραστηριότητες ενοικίασης και εκμίσθωσης	112
58	Εκδοτικές δραστηριότητες	110
50	Πλωτές μεταφορές	109
94	Δραστηριότητες οργανώσεων	104
31	Κατασκευή επίπλων	98
38	Συλλογή, επεξεργασία και διάθεση αποβλήτων, ανάκτηση υλικών	96
60	Δραστηριότητες προγραμματισμού και ραδιοτηλεοπτικών εκπομπών	89
61	Τηλεπικοινωνίες	87
62	Δραστηριότητες προγραμματισμού ηλεκτρονικών υπολογιστών, παροχής συμβουλών και συναφείς δραστηριότητες	86
70	Δραστηριότητες κεντρικών γραφείων· δραστηριότητες παροχής συμβουλών διαχείρισης	80
88	Δραστηριότητες κοινωνικής μέριμνας χωρίς παροχή καταλύματος	80
33	Επισκευή και εγκατάσταση μηχανημάτων και εξοπλισμού	69
74	Άλλες επαγγελματικές, επιστημονικές και τεχνικές δραστηριότητες	67
22	Κατασκευή προϊόντων από ελαστικό (καουτσούκ) και πλαστικές ύλες	64
90	Δημιουργικές δραστηριότητες, τέχνες και διασκέδαση	64
18	Εκτυπώσεις και αναπαραγωγή προεγγεγραμμένων μέσων	62
20	Παραγωγή χημικών ουσιών και προϊόντων	62
87	Δραστηριότητες βοήθειας κατ' οίκον	57
28	Κατασκευή μηχανημάτων και ειδών εξοπλισμού π.δ.κ.α.	53
35	Παροχή ηλεκτρικού ρεύματος, φυσικού αερίου, ατμού και κλιματισμού	52
11	Ποτοποιία	48
21	Παραγωγή βασικών φαρμακευτικών προϊόντων και φαρμακευτικών σκευασμάτων	47
73	Διαφήμιση και έρευνα αγοράς	47
78	Δραστηριότητες απασχόλησης	46
59	Παραγωγή κινηματογραφικών ταινιών, βίντεο και τηλεοπτικών προγραμμάτων, ηχογραφήσεις και μουσικές εκδόσεις	43
75	Κτηνιατρικές δραστηριότητες	40
17	Χαρτοποιία και κατασκευή χάρτινων προϊόντων	39
51	Αεροπορικές μεταφορές	39
16	Βιομηχανία ξύλου και κατασκευή προϊόντων από ξύλο και φελλό, εκτός από έπιπλα, κατασκευή ειδών καλαθοποιίας και	38
19	Παραγωγή οπτάνθρακα και προϊόντων διύλισης πετρελαίου	37

ΚΩΔΙΚΟΣ ΚΛΑΔΟΥ (Διψήφια Ταξινόμηση)	ΠΕΡΙΓΡΑΦΗ ΚΛΑΔΩΝ ΟΙΚΟΝΟΜΙΚΗΣ ΔΡΑΣΤΗΡΙΟΤΗΤΑΣ (Ανά Διψήφιο κωδικό σύμφωνα με ΣΤΑΚΟΔ - 2008)	Προγρ. Ελέγχων 2016 ανά κλάδο
82	Διοικητικές δραστηριότητες γραφείου, γραμματειακή υποστήριξη και άλλες δραστηριότητες παροχής υποστήριξης προς τις επιχειρήσεις	33
03	Αλιεία και υδατοκαλλιέργεια	30
08	Λοιπά ορυχεία και λατομεία	30
13	Παραγωγή κλωστοϋφαντουργικών υλών	30
97	Δραστηριότητες νοικοκυριών ως εργοδοτών οικιακού προσωπικού	29
27	Κατασκευή ηλεκτρολογικού εξοπλισμού	25
32	Άλλες μεταποιητικές δραστηριότητες	24
68	Διαχείριση ακίνητης περιουσίας	24
24	Παραγωγή βασικών μετάλλων	22
63	Δραστηριότητες υπηρεσιών πληροφορίας	22
36	Συλλογή, επεξεργασία και παροχή νερού	21
37	Επεξεργασία λυμάτων	20
30	Κατασκευή λοιπού εξοπλισμού μεταφορών	19
15	Βιομηχανία δέρματος και δερματίνων ειδών	18
05	Εξόρυξη άνθρακα και λιγνίτη	16
95	Επισκευή ηλεκτρονικών υπολογιστών και ειδών ατομικής ή οικιακής χρήσης	15
26	Κατασκευή ηλεκτρονικών υπολογιστών, ηλεκτρονικών και οπτικών προϊόντων	11
07	Εξόρυξη μεταλλευμάτων	9
72	Επιστημονική έρευνα και ανάπτυξη	8
29	Κατασκευή μηχανοκίνητων οχημάτων, ρυμουλκούμενων και ημιρυμουλκούμενων οχημάτων	7
91	Δραστηριότητες βιβλιοθηκών, αρχειοφυλακείων, μουσείων και λοιπές πολιτιστικές δραστηριότητες	7
99	Δραστηριότητες ετερόδικων οργανισμών και φορέων	6
39	Δραστηριότητες εξυγίανσης και άλλες υπηρεσίες για τη διαχείριση αποβλήτων	5
02	Δασοκομία και υλοτομία	3
12	Παραγωγή προϊόντων καπνού	2
06	Άντληση αργού πετρελαίου και φυσικού αερίου	1
09	Υποστηρικτικές δραστηριότητες εξόρυξης	1
ΣΥΝΟΛΑ		26.852

Ο συνολικός αριθμός ελέγχων που έχουν προγραμματιστεί για το έτος 2016 ανέρχεται σε 26.852

Ο στόχος που έχει τεθεί, αφορά **257** ελέγχους περισσότερους σε σχέση με τους ελέγχους που είχαν προγραμματιστεί κατά το έτος **2015** (αρχικός προγραμματισμός 26.595 έλεγχοι), μια αύξηση της τάξεως του **0,97%**.

Αναλυτικά στοιχεία που περιλαμβάνουν τον προγραμματισμένο αριθμό ελέγχων ανά κλάδο Οικονομικής Δραστηριότητας και την κατανομή τους ανά περιφερειακή Δ/ση Επιθεώρησης Εργασιακών Σχέσεων, παρουσιάζονται στον **Πίνακα Κ10** του Παραρτήματος.

Η κατανομή ελέγχων ανά υπηρεσία γίνεται με βάση τον αριθμό των υπηρετούντων Επιθεωρητών, σύμφωνα με τα στοιχεία που στέλνουν οι περιφερειακές υπηρεσίες Επιθεώρησης Εργασιακών Σχέσεων, λαμβάνοντας υπόψη τις μακροχρόνιες απουσίες που οφείλονται σε ειδικούς λόγους (όπως άδειες τοκετού, λοχείας, αναρρωτικές, εκπαιδευτικές κ.ά.) και τις διοικητικές ανάγκες των υπηρεσιών.

Η αναφερόμενη κατανομή των ελέγχων έχει κατευθυντήριο χαρακτήρα και δεν αποκλείει τη δυνατότητα των προϊσταμένων των περιφερειακών Δ/σεων Επιθεώρησης Εργασιακών Σχέσεων να αυξήσουν ή να ελαττώσουν τα ποσοστά των ελέγχων σε συγκεκριμένους κλάδους επιχειρήσεων, ανάλογα με τις τοπικές ανάγκες και ιδιαιτερότητες, σε συνεννόηση με τους προϊσταμένους των περιφερειακών Τμημάτων.

Ο **ελάχιστος αριθμός ατομικών ελέγχων ανά Επιθεωρητή**, για το έτος **2016**, ανέρχεται στους **117**, που αντιστοιχούν σε **9 ανά μήνα έως και το Μάιο και σε 12 ανά μήνα για τους υπόλοιπους μήνες**.

Για τους **προϊσταμένους Τμημάτων και τις μονοπρόσωπες Επιθεωρήσεις**, ο ελάχιστος αριθμός ελέγχων ανέρχεται στους **55** για όλο το έτος, που αντιστοιχούν σε **5 ανά μήνα**.

Τα παραπάνω (**117 έλεγχοι ανά Επιθεωρητή και 55 έλεγχοι για τον προϊστάμενο του Τμήματος Συντονισμού**) ισχύουν και για τους Επιθεωρητές που υπηρετούν στα Τμήματα Συντονισμού.

Οι Διευθυντές των περιφερειακών υπηρεσιών εξαιρούνται ως προς τη διενέργεια προγραμματισμένων ελέγχων, χωρίς να αποκλείεται η δυνατότητά τους να συμμετέχουν σε αυτούς, όποτε κρίνουν οι ίδιοι σκόπιμο.

Θα πρέπει να διευκρινιστεί ότι ο στόχος καθορίζεται **ανά τμήμα Επιθεώρησης Εργασιακών Σχέσεων**. Κατά αυτόν τον τρόπο, δίνεται η δυνατότητα στους Προϊσταμένους των Τμημάτων να καθορίσουν οι ίδιοι την κατανομή των ελέγχων ανά Επιθεωρητή, σύμφωνα πάντα με τις ανάγκες της Υπηρεσίας.

Γ. ΠΡΟΓΡΑΜΜΑΤΙΣΜΟΣ ΔΡΑΣΗΣ ΤΗΣ ΥΠΗΡΕΣΙΑΣ ΕΙΔΙΚΩΝ ΕΠΙΘΕΩΡΗΤΩΝ ΕΡΓΑΣΙΑΣ

Απολογισμός δράσης της Υπηρεσίας Ειδικών Επιθεωρητών Εργασίας, οι οποίοι υπάγονται απ' ευθείας στον Ειδικό Γραμματέα του Σ.ΕΠ.Ε. και στελεχώνεται από Προϊσταμένους Διευθύνσεων και Τμημάτων Επιθεώρησης Εργασιακών Σχέσεων και Ασφάλειας και Υγείας στην Εργασία.

1. ΠΡΟΓΡΑΜΜΑΤΙΣΜΟΣ ΔΡΑΣΗΣ ΕΙΔΙΚΩΝ ΕΠΙΘΕΩΡΗΤΩΝ ΕΡΓΑΣΙΑΚΩΝ ΣΧΕΣΕΩΝ

Ο προγραμματισμός της δράσης των Ειδικών Επιθεωρητών Εργασιακών Σχέσεων για το έτος **2016**, σύμφωνα με τις προβλεπόμενες αρμοδιότητες και όπως αυτές έχουν επεκταθεί και με το νέο Ν. 3996/11 «Αναμόρφωση του Σώματος Επιθεωρητών Εργασίας, ρυθμίσεις θεμάτων Κοινωνικής Ασφάλισης και άλλες διατάξεις», έχει ως ακολούθως:

1.1 Εσωτερικός έλεγχος των υπηρεσιών του Σ.ΕΠ.Ε.

(Διευθύνσεις και Τμήματα Επιθεώρησης Εργασιακών Σχέσεων)

Κρίνεται σκόπιμο να ελεγχθούν τουλάχιστον Δώδεκα (**12**) Διευθύνσεις και Τμήματα Κοινωνικής Επιθεώρησης. Με τη διαδικασία του εσωτερικού ελέγχου των Υπηρεσιών μας, παράλληλα με τις εγκύκλιες οδηγίες και τη συνεχή ενημέρωση των συναδέλφων μας, φρονούμε ότι θα επιτευχθεί η ομοιόμορφη και ενιαία αντιμετώπιση των εργασιακών προβλημάτων και παράλληλα με τη διαδικασία των προληπτικών και κατασταλτικών ελέγχων, η όσο το δυνατόν μείωση της παραβατικότητας στο μέλλον.

1.2 Έλεγχοι σε χώρους εργασίας

Οι έλεγχοι προγραμματίζονται ανά μήνα.

- **ανά κλάδο οικονομικής δραστηριότητας.**

Δίνεται προτεραιότητα σε κλάδους που παρατηρούνται έντονα φαινόμενα παραβάσεων της εργατικής νομοθεσίας.

Αναφέρονται οι παρακάτω κλάδοι οικονομικής δραστηριότητας :

- 1) Επισιτιστικά καταστήματα, νυχτερινά κέντρα κ.λπ., catering κ.λπ.
- 2) Ξενοδοχεία
- 3) Εκπαίδευση (Ιδιωτικά σχολεία, φροντιστήρια μέσης εκπαίδευσης και ξένων γλωσσών, Ι.Ε.Κ.)
- 4) Μέσα Μαζικής Ενημέρωσης
- 5) Επιχειρήσεις διαφήμισης (δημιουργία, υλοποίηση και διανομή εντύπων)
- 6) Τουριστικά Λεωφορεία - Ταξιδιωτικά γραφεία και σχολές οδηγών
- 7) Λιανικό εμπόριο (σούπερ μάρκετ, καταστήματα προϊόντων ζαχαροπλαστικής, ένδυσης, υπόδησης κ.λπ.)

- 8) Επιχειρήσεις παροχής υπηρεσιών (Υπηρεσίες φύλαξης και καθαριότητας κ.λπ.)
- 9) Δραστηριότητες σχετικές με τη φυσική ευεξία (γυμναστήρια - κέντρα αδυνατίσματος)
- 10) Βιοτεχνίες ιματισμού - φασόν
- 11) Εκτυπώσεις - εκδόσεις
- 12) Συνεργεία, πλυντήρια αυτοκινήτων και πρατήρια βενζίνης
- 13) Ι.Γ.Σ.Ε. & Ε.Π.Α. (παράνομη λειτουργία)
- 14) Τράπεζες
- 15) Ταχυδρομικές & Ταχυμεταφορικές δραστηριότητες
- 16) Τηλεπικοινωνίες
- 17) Δραστηριότητες παροχής προσωπικών υπηρεσιών
- 18) Επισκευή οχημάτων και μοτοσυκλετών
- 19) Κλινικές - Διαγνωστικά Κέντρα
- 20) Ασφάλειες.

- **ανά περιοχή**

- 1) Περιοχές με έντονη τουριστική κίνηση, ιδίως κατά τους θερινούς μήνες, όπως τα νησιά και οι παραθαλάσσιες περιοχές, λόγω της προσέλκυσης μεγάλου αριθμού μεταναστών για απασχόληση και ως εκ τούτου της ανάγκης παρουσίας επιπλέον ελεγκτικών οργάνων για την τήρηση και εφαρμογή των διατάξεων, τόσο της Εργατικής όσο και της Ασφαλιστικής Νομοθεσίας, με σκοπό την περιστολή της παραβατικότητας.
- 2) Περιοχές που παρουσιάζουν μεγάλο αριθμό βιομηχανιών (Οινόφυτα, Σχηματάρι, Κορωπί, Ασπρόπυργος, Άγιος Στέφανος).

- **ανά μέγεθος**

Επιχειρήσεις με εργατικό δυναμικό άνω των 50 ατόμων, κατά προτεραιότητα βιομηχανίες τροφίμων και ποτών και χημικές βιομηχανίες.

ΣΥΝΟΛΟ ΕΛΕΓΧΩΝ (κατ' εκτίμηση): 700

Εκτός από τους προγραμματισμένους ελέγχους, θα πραγματοποιηθούν έλεγχοι που θα προκύψουν από καταγγελίες συνδικαλιστικών οργανώσεων και μεμονωμένων πολιτών-εργαζομένων, οι οποίες θα αντιμετωπίζονται κατά προτεραιότητα, έτσι ώστε, όπου είναι δυνατόν, να επιλύονται άμεσα τα εργασιακά προβλήματα και να αποκαθίσταται η έννομη τάξη και η εργασιακή ειρήνη στους χώρους εργασίας.

1.3. Εκτέλεση κάθε έργου που θα ανατεθεί από την πολιτική ηγεσία (ομάδες εργασίας, προκαταρκτικές εξετάσεις, Ε.Δ.Ε. κ.λπ.)

1. Επιτροπή Παρακολούθησης-Παραλαβής του Έργου «Ανάπτυξη και Εγκατάσταση του Ολοκληρωμένου πληροφοριακού Συστήματος του Σ.Ε.Π.Ε.»
2. Συμμετοχή στην Επιτροπή Παρακολούθησης και Παραλαβής του έργου «Σύμβουλος Τεχνικής Υποστήριξης του Σώματος Επιθεώρησης Εργασίας (Σ.Τ.Υ.)» για την αποτελεσματική διαχείριση της Πράξης «Απλούστευση των διαδικασιών του Σώματος Επιθεώρησης Εργασίας Σ.Ε.Π.Ε.»
3. Συμμετοχή σε Επιτροπές Εργασίας της Περιφερειακής Ενότητας Κεντρικού, Νοτίου, Δυτικού και Βορείου Τομέα Αθηνών, καθώς και στις Συμβουλευτικές Επιτροπές του Ο.Α.Ε.Δ. της Περιφερειακής Δ/σης Αττικής & Νήσων, σε Συμβούλια και ομάδες Εργασίας
4. Συγκρότηση επιτροπής Ρυθμίσεως Φορτοεκφορτώσεων Ξηράς Αθηνών
5. Συμμετοχή ως εκπαιδευτές στο πρόγραμμα Ειδικής Εκπαίδευσης υποψηφίων Επιθεωρητών Εργασιακών Σχέσεων, υπαλλήλων της Κεντρικής Υπηρεσίας του Υπουργείου Εργασίας, Κοινωνικής Ασφάλισης & Κοινωνικής Αλληλεγγύης και του Σώματος Επιθεώρησης Εργασίας (Σ.Ε.Π.Ε.)».

2. ΠΡΟΓΡΑΜΜΑΤΙΣΜΟΣ ΔΡΑΣΗΣ ΕΙΔΙΚΩΝ ΕΠΙΘΕΩΡΗΤΩΝ ΑΣΦΑΛΕΙΑΣ ΚΑΙ ΥΓΕΙΑΣ ΣΤΗΝ ΕΡΓΑΣΙΑ

Η Υπηρεσία Ειδικών Επιθεωρητών Ασφάλειας και Υγείας στην Εργασία υπάγεται απ'ευθείας στον Ειδικό Γραμματέα του Σ.Ε.Π.Ε. και συγκροτείται από Προϊσταμένους Διεύθυνσης και Τμημάτων.

Ο προγραμματισμός δράσης των Ειδικών Επιθεωρητών Ασφάλειας και Υγείας στην Εργασία συμβαδίζει με τη στοχοθεσία για το **2016**, που καταρτίζεται σύμφωνα με τις διατάξεις του Ν. 3230/2004 «Καθιέρωση συστήματος διοίκησης με στόχους, μέτρηση της αποδοτικότητας και άλλες διατάξεις».

Στα πλαίσια των αρμοδιοτήτων της, η Υπηρεσία Ειδικών Επιθεωρητών Ασφάλειας και Υγείας στην Εργασία και υπό την άμεση εποπτεία του Ειδικού Γραμματέα του Σ.Ε.Π.Ε. προγραμματίζει για το **2016** την υλοποίηση των εξής δράσεων :

2.1. Έλεγχοι σε χώρους εργασίας

α. Σε έργα Πολιτικού Μηχανικού

Θα ελεγχθούν εργοτάξια και λοιπά έργα αρμοδιότητας πολιτικού μηχανικού.

β. Στοχευμένοι έλεγχοι κατά κλάδο οικονομικής δραστηριότητας

β₁. Εξακολούθηση προγραμμάτων ελέγχων και επανελέγχων φαρμακοβιομηχανιών.

β₂. Το μήνα Απρίλιο, (η 28/4 έχει καθιερωθεί ως «Παγκόσμια Ημέρα για την Ασφάλεια και την Υγεία της Εργασίας»), θα διανέμεται ενημερωτικό υλικό κατά τη διάρκεια των ελέγχων, τονίζοντας τη σημασία της επίτευξης ασφαλών συνθηκών εργασίας για τους εργαζόμενους, την αύξηση της παραγωγικότητας και τη βελτίωση της ανταγωνιστικότητας των επιχειρήσεων.

β₃. Τους θερινούς μήνες, κατά τη διάρκεια των ελέγχων, θα γίνεται ενημέρωση (με διανομή ενημερωτικού υλικού) για την προστασία των εργαζομένων σε συνθήκες καύσωνα και τη μείωση της θερμικής καταπόνησής τους.

γ. Σε μεγάλες επιχειρήσεις διαφόρων κλάδων Οικονομικής δραστηριότητας

γ₁ Εξακολούθηση προγραμμάτων ελέγχου μεγάλων επιχειρήσεων σε περιοχές που παρουσιάζουν μεγάλο αριθμό βιομηχανιών, διαφόρων κλάδων Οικονομικής δραστηριότητας (π.χ. Βοιωτία, Αν. Αττική, Δυτ. Αττική κ.λπ.)

γ₂ Επίσης, θα πραγματοποιηθούν επανέλεγχοι επιχειρήσεων που ελέγχθηκαν το έτος 2015 και στις οποίες διαπιστώθηκαν ελλείψεις σε θέματα Ασφάλειας και Υγείας στην Εργασία.

δ. Σε ξενοδοχειακές μονάδες - επιχειρήσεις εστίασης

ε. Άλλοι έλεγχοι

Εκτός από τους προγραμματισμένους ελέγχους, θα πραγματοποιηθούν έλεγχοι από **καταγγελίες συνδικαλιστικών οργανώσεων ή μεμονωμένων πολιτών-εργαζομένων**, οι οποίες θα αντιμετωπίζονται κατά προτεραιότητα, **για την άμεση παρέμβαση και υλοποίηση βελτιώσεων.**

στ. Ενημερωτικό – Συμβουλευτικό έργο

Στα πλαίσια υλοποίησης του συμβουλευτικού ρόλου του Σ.Ε.Π.Ε., θα υπάρξει συμμετοχή με εισηγήσεις σε εκδηλώσεις διαφορών φορέων για την Ασφάλεια και την Υγεία στους Χώρους Εργασίας οσάκις αυτό ζητηθεί.

ΣΥΝΟΛΟ ΠΡΟΒΛΕΠΟΜΕΝΩΝ ΕΛΕΓΧΩΝ ΓΙΑ ΤΟ ΕΤΟΣ 2016: 300 (τριακόσιοι)

Ενδεικτικά, αναφέρεται ότι οι έλεγχοι θα αφορούν:

Στην ουσιαστική λειτουργία των θεσμών, δηλαδή:

- Θα πρέπει να μελετηθεί η δυνατότητα ελέγχου του έργου των θεσμών (Τεχνικός Ασφαλείας (Τ.Α.), Ιατρός Εργασίας (Ι.Ε), ΕΣ.Υ.Π.Π., ΕΞ.Υ.Π.Π.) με στόχο τη βελτίωση των παρεχομένων από αυτούς υπηρεσιών σε θέματα βελτίωσης συνθηκών υγείας και ασφάλειας των εργαζομένων.

Σε έλεγχο των θέσεων εργασίας, όπου συγκεκριμένα θα εξετάζονται :

- Η πιθανή επιβάρυνση της υγείας των εργαζομένων λόγω έκθεσής τους σε φυσικούς, χημικούς ή βιολογικούς παράγοντες.
- Η πρόληψη του επαγγελματικού κινδύνου και η προστασία των εργαζομένων από ατυχήματα, σε σχέση με τις αναγκαίες και κατάλληλες προστατευτικές διατάξεις των εξοπλισμών εργασίας (ασφαλής λειτουργία και συντήρηση). Οι διαδικασίες ενημέρωσης των εργαζομένων σε θέματα ασφαλών εργασιακών μεθόδων και πρακτικών.
- Η υλοποίηση επιμόρφωσης-κατάρτισης των εργαζομένων σε θέματα παροχής πρώτων βοηθειών, αντιμετώπισης πυρκαγιών, εκκένωσης χώρων εργασίας σε περίπτωση εκτάκτου ανάγκης με τη διενέργεια των αναγκαίων ασκήσεων.

Σε έργα Πολιτικού Μηχανικού:

- Ο έλεγχος θα αφορά στην ολοκληρωμένη προστασία της ασφάλειας των εργαζομένων και την πρόληψη των εργατικών ατυχημάτων.

2.2. Εσωτερικός Έλεγχος Υπηρεσιών του Σ.ΕΠ.Ε. (Τμήματα Επιθεώρησης Ασφάλειας και Υγείας στην Εργασία)

Θα δοθεί έμφαση στη Διενέργεια εσωτερικών ελέγχων για τη βελτίωση της λειτουργίας των Περιφερειακών Τμημάτων Επιθεώρησης Ασφάλειας και Υγείας στην Εργασία και **ιδίως** αυτών με ολιγάριθμη στελέχωση, υπό την προϋπόθεση ότι θα εξευρεθούν οι αναγκαίοι οικονομικοί πόροι.

2.3. Άλλες δραστηριότητες

2.3.1 Έλεγχοι σε υπό σύσταση Ι.Γ.Ε.Ε. και Ε.Π.Α.

Πραγματοποίηση επιτόπιων ελέγχων και επανελέγχων σε υπό σύσταση **Ι.Γ.Ε.Ε. (Ιδιωτικά Γραφεία Ευρέσεως Εργασίας)** και **Ε.Π.Α. (Εταιρείες Προσωρινής Απασχόλησης)** και υποβολή των σχετικών εκθέσεων αξιολόγησης στη Δ/ση Απασχόλησης του Υπουργείου Εργασίας, Κοιν. Ασφάλισης και Κοιν. Αλληλεγγύης (για χορήγηση άδειας λειτουργίας).

2.3.2 Κοινές Δράσεις

Συμμετοχή σε επιτροπές, ομάδες εργασίας, παρακολούθησης και σχεδιασμού σχετικών με

- τη **λειτουργία του Ολοκληρωμένου Πληροφοριακού Συστήματος (Ο.Π.Σ.) Σ.ΕΠ.Ε.**
- τη **σύνταξη εγκυκλίων-οδηγίων** για την αποτελεσματική λειτουργία του Σ.ΕΠ.Ε..

2.4. Εκτέλεση κάθε άλλου έργου που θα ανατεθεί από τον Ειδικό Γραμματέα του Σ.ΕΠ.Ε. (προκαταρκτικές εξετάσεις, Ε.Δ.Ε. κ.λπ.)

Δ. ΠΡΟΓΡΑΜΜΑΤΙΣΜΟΣ ΔΡΑΣΗΣ ΤΟΥ ΤΜΗΜΑΤΟΣ ΥΠΟΣΤΗΡΙΞΗΣ ΤΟΥ Σ.ΕΠ.Ε.

Σκοπός του Τμήματος Υποστήριξης του Σ.ΕΠ.Ε., είναι να ασκεί κατά τον καλύτερο δυνατό τρόπο τις αρμοδιότητές του, όπως αυτές περιγράφονται στο Π.Δ. 113/2014, αξιοποιώντας το υφιστάμενο προσωπικό, καθώς και τους διατιθέμενους πόρους.

Στο πλαίσιο αυτών των αρμοδιοτήτων, το Τμήμα συνεχίζει να πραγματοποιεί όλες τις απαραίτητες ενέργειες και δράσεις.

ΤΡΙΤΟ ΜΕΡΟΣ

ΣΥΜΒΟΥΛΙΟ ΚΟΙΝΩΝΙΚΟΥ ΕΛΕΓΧΟΥ ΕΠΙΘΕΩΡΗΣΗΣ ΕΡΓΑΣΙΑΣ (Σ.Κ.Ε.Ε.Ε.)

ΛΕΙΤΟΥΡΓΙΑ ΣΥΜΒΟΥΛΙΟΥ ΚΟΙΝΩΝΙΚΟΥ ΕΛΕΓΧΟΥ ΕΠΙΘΕΩΡΗΣΗΣ ΕΡΓΑΣΙΑΣ (Σ.Κ.Ε.Ε.Ε.) ΚΑΤΑ ΤΟ ΕΤΟΣ 2015

Κατά το έτος **2015** δεν πραγματοποιήθηκαν συνεδριάσεις του Συμβουλίου Κοινωνικού Ελέγχου Επιθεώρησης Εργασίας.

Στις 29 Νοεμβρίου 2017 πραγματοποιήθηκε συνεδρίαση του Συμβουλίου Κοινωνικού Ελέγχου Επιθεώρησης Εργασίας κατά την οποία εγκρίθηκε ομόφωνα η έκθεση πεπραγμένων του Σ.Ε.Π.Ε. για το έτος 2015.

ΤΕΤΑΡΤΟ ΜΕΡΟΣ
ΠΑΡΑΡΤΗΜΑ Ι

**ΠΙΝΑΚΕΣ ΚΑΙ ΔΙΑΓΡΑΜΜΑΤΑ ΠΟΥ ΑΦΟΡΟΥΝ ΣΤΗ ΔΡΑΣΤΗΡΙΟΤΗΤΑ ΤΩΝ
ΥΠΗΡΕΣΙΩΝ ΕΠΙΘΕΩΡΗΣΗΣ ΑΣΦΑΛΕΙΑΣ ΚΑΙ ΥΓΕΙΑΣ ΣΤΗΝ ΕΡΓΑΣΙΑ ΤΟ ΕΤΟΣ 2015**

ΣΤΑΤΙΣΤΙΚΑ ΣΤΟΙΧΕΙΑ ΕΤΟΥΣ 2015

ΠΙΝΑΚΑΣ Τ1: ΕΛΕΓΧΟΙ ΥΠΗΡΕΣΙΩΝ ΕΠΙΘΕΩΡΗΣΗΣ ΑΣΦΑΛΕΙΑΣ & ΥΓΕΙΑΣ ΣΤΗΝ ΕΡΓΑΣΙΑ (3 σελίδες)

ΚΩΔΙΚΟΣ ΚΛΑΔΟΥ (Διψήφια Ταξινόμηση)	ΠΕΡΙΓΡΑΦΗ ΚΛΑΔΩΝ ΟΙΚΟΝΟΜΙΚΗΣ ΔΡΑΣΤΗΡΙΟΤΗΤΑΣ (ανά διψήφιο κωδικό σύμφωνα με ΣΤΑΚΟΔ-2008)	ΑΡΙΘΜΟΣ ΕΛΕΓΧΩΝ	ΑΡΙΘΜΟΣ ΕΠΑΝ/ΓΧΩΝ	ΑΡ. ΕΛΕΓΧΩΝ ΜΕΤΑ ΑΠΟ ΑΤΥΧΗΜΑ	ΑΡ. ΕΛΕΓΧΩΝ ΜΕΤΑ ΑΠΟ ΚΑΤΑΓΕΛΙΑ	ΣΥΝΟΛΟ ΕΛΕΓΧΩΝ	ΠΟΣΟΣΤΟ ΣΤΟ ΣΥΝΟΛΟ ΤΩΝ ΕΛΕΓΧΩΝ & ΕΠΑΝ/ΓΧΩΝ ο/ο
47	Λιανικό εμπόριο, εκτός από το εμπόριο μηχανοκίνητων οχημάτων και μοτοσυκλετών	3.892	1.122	540	59	5.613	22,84%
41-42-43	Κατασκευές	2.842	515	256	145	3.758	15,29%
56	Δραστηριότητες υπηρεσιών εστίασης	2.022	695	80	19	2.816	11,46%
10	Βιομηχανία τροφίμων	1.231	403	199	20	1.853	7,54%
30	Κατασκευή λοιπού εξοπλισμού μεταφορών	897	6	10	2	915	3,72%
46	Χονδρικό εμπόριο, εκτός από το εμπόριο μηχανοκίνητων οχημάτων και μοτοσυκλετών	698	137	62	5	902	3,67%
45	Χονδρικό και λιανικό εμπόριο, επισκευή μηχανοκίνητων οχημάτων και μοτοσυκλετών	751	118	22	4	895	3,64%
55	Καταλύματα	462	92	103	17	674	2,74%
25	Κατασκευή μεταλλικών προϊόντων, με εξαίρεση τα μηχανήματα και τα είδη εξοπλισμού	347	55	56	6	464	1,89%
84	Δημόσια διοίκηση και άμυνα, υποχρεωτική κοινωνική ασφάλιση	181	48	153	45	427	1,74%
52	Αποθήκευση και υποστηρικτικές προς τη μεταφορά δραστηριότητες	261	45	96	10	412	1,68%
86	Δραστηριότητες ανθρώπινης υγείας	184	56	93	17	350	1,42%
96	Άλλες δραστηριότητες παροχής προσωπικών υπηρεσιών	280	48	7	1	336	1,37%
81	Δραστηριότητες παροχής υπηρεσιών σε κτίρια και εξωτερικούς χώρους	166	42	88	4	300	1,22%
49	Χερσαίες μεταφορές και μεταφορές μέσω αγωγών	154	28	61	2	245	1,00%
38	Συλλογή, επεξεργασία και διάθεση αποβλήτων, ανάκτηση υλικών	121	24	77	11	233	0,95%
23	Παραγωγή άλλων μη μεταλλικών ορυκτών προϊόντων	139	36	40	2	217	0,88%
64	Δραστηριότητες χρηματοπιστωτικών υπηρεσιών, με εξαίρεση τις ασφαλιστικές δραστηριότητες και τα συνταξιοδοτικά ταμεία	144	47	14	8	213	0,87%
85	Εκπαίδευση	165	19	17	3	204	0,83%
33	Επισκευή και εγκατάσταση μηχανημάτων και εξοπλισμού	163	16	10	1	190	0,77%
80	Δραστηριότητες παροχής προστασίας και έρευνας	143	15	18	4	180	0,73%
61	Τηλεπικοινωνίες	105	39	24	11	179	0,73%
31	Κατασκευή επίπλων	137	27	11	1	176	0,72%
53	Ταχυδρομικές και ταχυμεταφορικές δραστηριότητες	122	26	26	1	175	0,71%
20	Παραγωγή χημικών ουσιών και προϊόντων	108	17	31	6	162	0,66%
22	Κατασκευή προϊόντων από ελαστικό (καουτσούκ) και πλαστικές ύλες	88	30	34	6	158	0,64%
50	Πλωτές μεταφορές	137	11	4	1	153	0,62%
35	Παροχή ηλεκτρικού ρεύματος, φυσικού αερίου, ατμού και κλιματισμού	67	4	65	2	138	0,56%
01	Φυτική και ζωική παραγωγή, θήρα και συναφείς δραστηριότητες	77	17	20	9	123	0,50%
28	Κατασκευή μηχανημάτων και ειδών εξοπλισμού π.δ.κ.α.	75	11	25	5	116	0,47%
18	Εκτυπώσεις και αναπαραγωγή προεγγεγραμμένων μέσων	68	13	11	10	102	0,42%
11	Ποτοποιία	62	17	14	2	95	0,39%

ΣΤΑΤΙΣΤΙΚΑ ΣΤΟΙΧΕΙΑ ΕΤΟΥΣ 2015

ΠΙΝΑΚΑΣ Τ1: ΕΛΕΓΧΟΙ ΥΠΗΡΕΣΙΩΝ ΕΠΙΘΕΩΡΗΣΗΣ ΑΣΦΑΛΕΙΑΣ & ΥΓΕΙΑΣ ΣΤΗΝ ΕΡΓΑΣΙΑ (3 σελίδες)

ΚΩΔΙΚΟΣ ΚΛΑΔΟΥ (Διψήφια Ταξινόμηση)	ΠΕΡΙΓΡΑΦΗ ΚΛΑΔΩΝ ΟΙΚΟΝΟΜΙΚΗΣ ΔΡΑΣΤΗΡΙΟΤΗΤΑΣ (ανά διψήφιο κωδικό σύμφωνα με ΣΤΑΚΟΔ-2008)	ΑΡΙΘΜΟΣ ΕΛΕΓΧΩΝ	ΑΡΙΘΜΟΣ ΕΠΑΝ/ΓΧΩΝ	ΑΡ. ΕΛΕΓΧΩΝ ΜΕΤΑ ΑΠΟ ΑΤΥΧΗΜΑ	ΑΡ. ΕΛΕΓΧΩΝ ΜΕΤΑ ΑΠΟ ΚΑΤΑΓΕΛΙΑ	ΣΥΝΟΛΟ ΕΛΕΓΧΩΝ	ΠΟΣΟΣΤΟ ΣΤΟ ΣΥΝΟΛΟ ΤΩΝ ΕΛΕΓΧΩΝ & ΕΠΑΝ/ΓΧΩΝ ο/ο
93	Αθλητικές δραστηριότητες και δραστηριότητες διασκέδασης και ψυχαγωγίας	53	18	9	2	82	0,33%
17	Χαρτοποιία και κατασκευή χάρτινων προϊόντων	40	13	26	2	81	0,33%
14	Κατασκευή ειδών ένδυσης	68	10	2	0	80	0,33%
79	Δραστηριότητες ταξιδιωτικών πρακτορείων, γραφείων οργανωμένων ταξιδιών και άλλων υπηρεσιών κρατήσεων και συναφείς δραστηριότητες	70	6	0	2	78	0,32%
16	Βιομηχανία ξύλου και κατασκευή προϊόντων από ξύλο και φελλό, εκτός από έπιπλα, κατασκευή ειδών καλαθοποιίας και σπαρτοπλεκτικής	62	9	4	2	77	0,31%
92	Τυχερά παιχνίδια και στοιχήματα	47	12	14	3	76	0,31%
32	Άλλες μεταποιητικές δραστηριότητες	57	9	8	1	75	0,31%
71	Αρχιτεκτονικές δραστηριότητες και δραστηριότητες μηχανικών, τεχνικές δοκιμές και αναλύσεις	46	15	2	3	66	0,27%
77	Δραστηριότητες ενοικίασης και εκμίσθωσης	46	15	2	0	63	0,26%
27	Κατασκευή ηλεκτρολογικού εξοπλισμού	31	10	17	0	58	0,24%
82	Διοικητικές δραστηριότητες γραφείου, γραμματειακή υποστήριξη και άλλες δραστηριότητες παροχής υποστήριξης προς τις επιχειρήσεις	34	11	10	1	56	0,23%
21	Παραγωγή βασικών φαρμακευτικών προϊόντων και φαρμακευτικών σκευασμάτων	31	12	12	0	55	0,22%
19	Παραγωγή οπτάνθρακα και προϊόντων διύλισης πετρελαίου	24	0	22	1	47	0,19%
29	Κατασκευή μηχανοκίνητων οχημάτων, ρυμουλκούμενων και ημιρυμουλκούμενων οχημάτων	38	5	3	0	46	0,19%
69	Νομικές και λογιστικές δραστηριότητες	35	6	4	1	46	0,19%
03	Αλιεία και υδατοκαλλιέργεια	26	5	8	6	45	0,18%
13	Παραγωγή κλωστοϋφαντουργικών υλών	27	5	10	3	45	0,18%
24	Παραγωγή βασικών μετάλλων	26	9	10	0	45	0,18%
70	Δραστηριότητες κεντρικών γραφείων - δραστηριότητες παροχής συμβουλών διαχείρισης	29	8	3	1	41	0,17%
78	Δραστηριότητες απασχόλησης	28	2	10	1	41	0,17%
62	Δραστηριότητες προγραμματισμού ηλεκτρονικών υπολογιστών, παροχής συμβουλών και συναφείς δραστηριότητες	29	8	4	0	41	0,17%
88	Δραστηριότητες κοινωνικής μέριμνας χωρίς παροχή καταλύματος	27	3	9	1	40	0,16%
36	Συλλογή, επεξεργασία και παροχή νερού	23	3	9	2	37	0,15%
66	Δραστηριότητες συναφείς προς τις χρηματοπιστωτικές υπηρεσίες και τις ασφαλιστικές δραστηριότητες	18	13	2	0	33	0,13%
94	Δραστηριότητες οργανώσεων	17	11	3	0	31	0,13%
58	Εκδοτικές δραστηριότητες	20	5	2	1	28	0,11%
12	Παραγωγή προϊόντων καπνού	5	1	19	1	26	0,11%

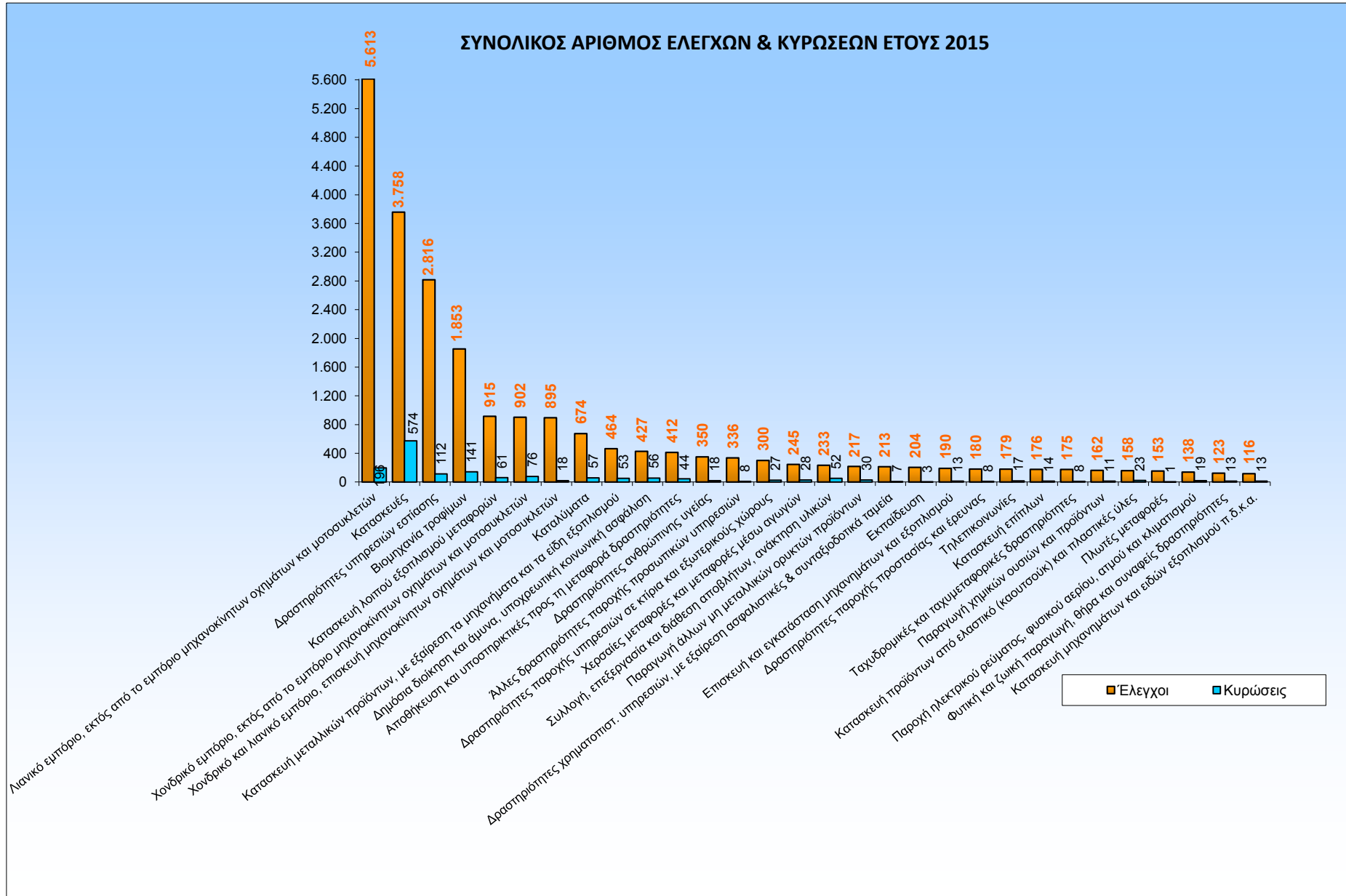
ΣΤΑΤΙΣΤΙΚΑ ΣΤΟΙΧΕΙΑ ΕΤΟΥΣ 2015

ΠΙΝΑΚΑΣ Τ1: ΕΛΕΓΧΟΙ ΥΠΗΡΕΣΙΩΝ ΕΠΙΘΕΩΡΗΣΗΣ ΑΣΦΑΛΕΙΑΣ & ΥΓΕΙΑΣ ΣΤΗΝ ΕΡΓΑΣΙΑ (3 σελίδες)

ΚΩΔΙΚΟΣ ΚΛΑΔΟΥ (Διψήφια Ταξινόμηση)	ΠΕΡΙΓΡΑΦΗ ΚΛΑΔΩΝ ΟΙΚΟΝΟΜΙΚΗΣ ΔΡΑΣΤΗΡΙΟΤΗΤΑΣ (ανά διψήφιο κωδικό σύμφωνα με ΣΤΑΚΟΔ-2008)	ΑΡΙΘΜΟΣ ΕΛΕΓΧΩΝ	ΑΡΙΘΜΟΣ ΕΠΑΝ/ΓΧΩΝ	ΑΡ. ΕΛΕΓΧΩΝ ΜΕΤΑ ΑΠΟ ΑΤΥΧΗΜΑ	ΑΡ. ΕΛΕΓΧΩΝ ΜΕΤΑ ΑΠΟ ΚΑΤΑΓΕΛΙΑ	ΣΥΝΟΛΟ ΕΛΕΓΧΩΝ	ΠΟΣΟΣΤΟ ΣΤΟ ΣΥΝΟΛΟ ΤΩΝ ΕΛΕΓΧΩΝ & ΕΠΑΝ/ΓΧΩΝ ο/ο
73	Διαφήμιση και έρευνα αγοράς	18	6	0	1	25	0,10%
95	Επισκευή ηλεκτρονικών υπολογιστών και ειδών ατομικής ή οικιακής χρήσης	20	2	1	1	24	0,10%
15	Βιομηχανία δέρματος και δερματίνων ειδών	13	7	4	0	24	0,10%
39	Δραστηριότητες εξυγίανσης και άλλες υπηρεσίες για τη διαχείριση αποβλήτων	15	0	5	1	21	0,09%
65	Ασφαλιστικά, αντασφαλιστικά και συνταξιοδοτικά ταμεία, εκτός από την υποχρεωτική κοινωνική ασφάλιση	13	4	4	0	21	0,09%
91	Δραστηριότητες βιβλιοθηκών, αρχειοφυλακείων, μουσείων και λουιές πολιτιστικές δραστηριότητες	15	1	5	0	21	0,09%
02	Δασοκομία και υλοτομία	11	2	5	2	20	0,08%
26	Κατασκευή ηλεκτρονικών υπολογιστών, ηλεκτρονικών και οπτικών προϊόντων	17	1	2	0	20	0,08%
87	Δραστηριότητες βοήθειας κατ' οίκον	12	5	2	0	19	0,08%
99	Δραστηριότητες ετερόδικων οργανισμών και φορέων	9	1	3	6	19	0,08%
74	Άλλες επαγγελματικές, επιστημονικές και τεχνικές δραστηριότητες	14	3	1	1	19	0,08%
68	Διαχείριση ακίνητης περιουσίας	11	3	4	1	19	0,08%
72	Επιστημονική έρευνα και ανάπτυξη	9	4	3	1	17	0,07%
51	Αεροπορικές μεταφορές	9	1	4	0	14	0,06%
08	Λουπά ορυχεία και λατομεία	10	1	3	0	14	0,06%
60	Δραστηριότητες προγραμματισμού και ραδιοηλεκτρονικών εκπομπών	11	1	1	0	13	0,05%
37	Επεξεργασία λυμάτων	4	1	6	1	12	0,05%
63	Δραστηριότητες υπηρεσιών πληροφορίας	3	2	2	2	9	0,04%
75	Κτηνιατρικές δραστηριότητες	5	1	1	1	8	0,03%
90	Δημιουργικές δραστηριότητες, τέχνες και διασκέδαση	5	0	0	1	6	0,02%
06	Άντληση αργού πετρελαίου και φυσικού αερίου	3	0	2	0	5	0,02%
09	Υποστηρικτικές δραστηριότητες εξόρυξης	1	0	2	0	3	0,01%
07	Εξόρυξη μεταλλευμάτων	2	0	0	0	2	0,01%
59	Παραγωγή κινηματογραφικών ταινιών, βίντεο και τηλεοπτικών προγραμμάτων, ηχογραφήσεις και μουσικές εκδόσεις	1	1	0	0	2	0,01%
98	Μη διαφοροποιημένες δραστηριότητες ιδιωτικών νοικοκυριών, που αφορούν την παραγωγή αγαθών-και υπηρεσιών-για ίδια χρήση	0	0	1	0	1	0,00%
97	Δραστηριότητες νοικοκυριών ως εργοδοτών οικιακού προσωπικού	1	0	0	0	1	0,00%
ΣΥΝΟΛΑ		17.478	4.050	2.552	492	24.572	100,00%

ΣΤΑΤΙΣΤΙΚΑ ΣΤΟΙΧΕΙΑ ΕΤΟΥΣ 2015

Διάγραμμα T1: Αριθμός Ελέγχων και Κυρώσεων των Υπηρεσιών Επιθεώρησης Ασφάλειας & Υγείας στην Εργασία ανά κλάδο οικονομικής δραστηριότητας



ΣΤΑΤΙΣΤΙΚΑ ΣΤΟΙΧΕΙΑ ΕΤΟΥΣ 2015

ΠΙΝΑΚΑΣ Τ2: ΚΥΡΩΣΕΙΣ ΑΠΟ ΤΙΣ ΥΠΗΡΕΣΙΕΣ ΕΠΙΘΕΩΡΗΣΗΣ ΑΣΦΑΛΕΙΑΣ & ΥΓΕΙΑΣ ΣΤΗΝ ΕΡΓΑΣΙΑ (3 σελίδες)

ΚΩΔΙΚΟΣ ΚΛΑΔΟΥ (Διψήφια Ταξινόμηση)	ΠΕΡΙΓΡΑΦΗ ΚΛΑΔΩΝ ΟΙΚΟΝΟΜΙΚΗΣ ΔΡΑΣΤΗΡΙΟΤΗΤΑΣ (ανά διψήφιο κωδικό σύμφωνα με ΣΤΑΚΟΔ-2008)	ΣΥΝΟΛΙΚΟΣ ΑΡΙΘΜΟΣ ΚΥΡΩΣΕΩΝ	ΣΥΝΟΛΙΚΟΣ ΑΡΙΘΜΟΣ ΜΗΝΥΣΕΩΝ	ΣΥΝΟΛΙΚΟΣ ΑΡΙΘΜΟΣ ΔΙΑΚΟΠΩΝ	ΣΥΝΟΛΙΚΟΣ ΑΡΙΘΜΟΣ ΠΡΟΣΤΙΜΩΝ	ΠΟΣΑ ΠΡΟΣΤΙΜΩΝ
41	Κατασκευές	574	102	238	234	731.304
47	Λιανικό εμπόριο, εκτός από το εμπόριο μηχανοκίνητων οχημάτων και μοτοσυκλετών	196	73	2	121	305.470
10	Βιομηχανία τροφίμων	141	47	0	94	443.152
56	Δραστηριότητες υπηρεσιών εστίασης	112	14	1	97	378.703
46	Χονδρικό εμπόριο, εκτός από το εμπόριο μηχανοκίνητων οχημάτων και μοτοσυκλετών	76	26	0	50	163.751
30	Κατασκευή λοιπού εξοπλισμού μεταφορών	61	3	10	48	491.798
55	Καταλύματα	57	20	2	35	110.850
84	Δημόσια διοίκηση και άμυνα, υποχρεωτική κοινωνική ασφάλιση	56	54	0	2	3.636
25	Κατασκευή μεταλλικών προϊόντων, με εξαίρεση τα μηχανήματα και τα είδη εξοπλισμού	53	22	0	31	110.302
38	Συλλογή, επεξεργασία και διάθεση αποβλήτων, ανάκτηση υλικών	52	28	0	24	83.949
52	Αποθήκευση και υποστηρικτικές προς τη μεταφορά δραστηριότητες	44	24	1	19	79.351
23	Παραγωγή άλλων μη μεταλλικών ορυκτών προϊόντων	30	9	0	21	75.151
18	Εκτυπώσεις και αναπαραγωγή προεγγεγραμμένων μέσων	28	9	0	19	114.704
49	Χερσαίες μεταφορές και μεταφορές μέσω αγωγών	28	13	0	15	48.450
81	Δραστηριότητες παροχής υπηρεσιών σε κτίρια και εξωτερικούς χώρους	27	16	2	9	34.100
22	Κατασκευή προϊόντων από ελαστικό (καουτσούκ) και πλαστικές ύλες	23	10	0	13	42.252
35	Παροχή ηλεκτρικού ρεύματος, φυσικού αερίου, ατμού και κλιματισμού	19	16	0	3	22.001
86	Δραστηριότητες ανθρώπινης υγείας	18	12	0	6	22.050
45	Χονδρικό και λιανικό εμπόριο, επισκευή μηχανοκίνητων οχημάτων και μοτοσυκλετών	18	6	0	12	45.052
61	Τηλεπικοινωνίες	17	10	0	7	26.980
17	Χαρτοποιία και κατασκευή χάρτινων προϊόντων	17	6	0	11	74.002
31	Κατασκευή επίπλων	14	6	0	8	98.404
33	Επισκευή και εγκατάσταση μηχανημάτων και εξοπλισμού	13	5	1	7	26.250
28	Κατασκευή μηχανημάτων και ειδών εξοπλισμού π.δ.κ.α.	13	6	0	7	17.300
01	Φυτική και ζωική παραγωγή, θήρα και συναφείς δραστηριότητες	13	6	0	7	13.000
20	Παραγωγή χημικών ουσιών και προϊόντων	11	7	0	4	11.000
16	Βιομηχανία ξύλου και κατασκευή προϊόντων από ξύλο και φελλό, εκτός από έπιπλα, κατασκευή ειδών καλαθοποιίας και σπαρτοπλεκτικής	11	3	0	8	15.000

ΣΤΑΤΙΣΤΙΚΑ ΣΤΟΙΧΕΙΑ ΕΤΟΥΣ 2015

ΠΙΝΑΚΑΣ Τ2: ΚΥΡΩΣΕΙΣ ΑΠΟ ΤΙΣ ΥΠΗΡΕΣΙΕΣ ΕΠΙΘΕΩΡΗΣΗΣ ΑΣΦΑΛΕΙΑΣ & ΥΓΕΙΑΣ ΣΤΗΝ ΕΡΓΑΣΙΑ (3 σελίδες)

ΚΩΔΙΚΟΣ ΚΛΑΔΟΥ (Διψήφια Ταξινόμηση)	ΠΕΡΙΓΡΑΦΗ ΚΛΑΔΩΝ ΟΙΚΟΝΟΜΙΚΗΣ ΔΡΑΣΤΗΡΙΟΤΗΤΑΣ (ανά διψήφιο κωδικό σύμφωνα με ΣΤΑΚΟΔ-2008)	ΣΥΝΟΛΙΚΟΣ ΑΡΙΘΜΟΣ ΚΥΡΩΣΕΩΝ	ΣΥΝΟΛΙΚΟΣ ΑΡΙΘΜΟΣ ΜΗΝΥΣΕΩΝ	ΣΥΝΟΛΙΚΟΣ ΑΡΙΘΜΟΣ ΔΙΑΚΟΠΩΝ	ΣΥΝΟΛΙΚΟΣ ΑΡΙΘΜΟΣ ΠΡΟΣΤΙΜΩΝ	ΠΟΣΑ ΠΡΟΣΤΙΜΩΝ
24	Παραγωγή βασικών μετάλλων	8	6	0	2	5.500
80	Δραστηριότητες παροχής προστασίας και έρευνας	8	2	0	6	25.499
53	Ταχυδρομικές και ταχυμεταφορικές δραστηριότητες	8	2	0	6	23.551
96	Άλλες δραστηριότητες παροχής προσωπικών υπηρεσιών	8	2	0	6	22.050
19	Παραγωγή οπτάνθρακα και προϊόντων διύλισης πετρελαίου	7	6	0	1	50.000
27	Κατασκευή ηλεκτρολογικού εξοπλισμού	7	4	0	3	50.800
14	Κατασκευή ειδών ένδυσης	7	1	0	6	69.156
64	Δραστηριότητες χρηματοπιστωτικών υπηρεσιών, με εξαίρεση τις ασφαλιστικές δραστηριότητες και τα συνταξιοδοτικά ταμεία	7	2	0	5	10.100
36	Συλλογή, επεξεργασία και παροχή νερού	6	2	0	4	20.000
03	Αλιεία και υδατοκαλλιέργεια	6	2	0	4	13.550
93	Αθλητικές δραστηριότητες και δραστηριότητες διασκέδασης και ψυχαγωγίας	6	2	0	4	33.796
32	Άλλες μεταποιητικές δραστηριότητες	6	1	0	5	13.501
78	Δραστηριότητες απασχόλησης	5	2	0	3	33.152
82	Διοικητικές δραστηριότητες γραφείου, γραμματειακή υποστήριξη και άλλες δραστηριότητες παροχής υποστήριξης προς τις επιχειρήσεις	5	3	0	2	600
88	Δραστηριότητες κοινωνικής μέριμνας χωρίς παροχή καταλύματος	4	3	0	1	500
71	Αρχιτεκτονικές δραστηριότητες και δραστηριότητες μηχανικών, τεχνικές δοκιμές και αναλύσεις	4	1	0	3	6.300
92	Τυχερά παιχνίδια και στοιχήματα	4	3	1	0	0
11	Ποτοποιία	4	3	0	1	5.500
60	Δραστηριότητες προγραμματισμού και ραδιοτηλεοπτικών εκπομπών	3	0	1	2	12.000
85	Εκπαίδευση	3	2	0	1	500
26	Κατασκευή ηλεκτρονικών υπολογιστών, ηλεκτρονικών και οπτικών προϊόντων	3	1	0	2	10.000
21	Παραγωγή βασικών φαρμακευτικών προϊόντων και φαρμακευτικών σκευασμάτων	3	2	0	1	1.000
39	Δραστηριότητες εξυγίανσης και άλλες υπηρεσίες για τη διαχείριση αποβλήτων	3	2	0	1	500
13	Παραγωγή κλωστοϋφαντουργικών υλών	3	2	0	1	2.500
02	Δασοκομία και υλοτομία	3	2	0	1	300

ΣΤΑΤΙΣΤΙΚΑ ΣΤΟΙΧΕΙΑ ΕΤΟΥΣ 2015

ΠΙΝΑΚΑΣ Τ2: ΚΥΡΩΣΕΙΣ ΑΠΟ ΤΙΣ ΥΠΗΡΕΣΙΕΣ ΕΠΙΘΕΩΡΗΣΗΣ ΑΣΦΑΛΕΙΑΣ & ΥΓΕΙΑΣ ΣΤΗΝ ΕΡΓΑΣΙΑ (3 σελίδες)

ΚΩΔΙΚΟΣ ΚΛΑΔΟΥ (Διψήφια Ταξινόμηση)	ΠΕΡΙΓΡΑΦΗ ΚΛΑΔΩΝ ΟΙΚΟΝΟΜΙΚΗΣ ΔΡΑΣΤΗΡΙΟΤΗΤΑΣ (ανά διψήφιο κωδικό σύμφωνα με ΣΤΑΚΟΔ-2008)	ΣΥΝΟΛΙΚΟΣ ΑΡΙΘΜΟΣ ΚΥΡΩΣΕΩΝ	ΣΥΝΟΛΙΚΟΣ ΑΡΙΘΜΟΣ ΜΗΝΥΣΕΩΝ	ΣΥΝΟΛΙΚΟΣ ΑΡΙΘΜΟΣ ΔΙΑΚΟΠΩΝ	ΣΥΝΟΛΙΚΟΣ ΑΡΙΘΜΟΣ ΠΡΟΣΤΙΜΩΝ	ΠΟΣΑ ΠΡΟΣΤΙΜΩΝ
77	Δραστηριότητες ενοικίασης και εκμίσθωσης	2	1	0	1	1.000
70	Δραστηριότητες κεντρικών γραφείων· δραστηριότητες παροχής συμβουλών διαχείρισης	2	2	0	0	0
62	Δραστηριότητες προγραμματισμού ηλεκτρονικών υπολογιστών, παροχής συμβουλών και συναφείς δραστηριότητες	2	0	0	2	11.249
91	Δραστηριότητες βιβλιοθηκών, αρχειοφυλακείων, μουσείων, και λοιπές πολιτιστικές δραστηριότητες	2	2	0	0	0
51	Αεροπορικές μεταφορές	2	2	0	0	0
15	Βιομηχανία δέρματος και δερματίνων ειδών	2	1	0	1	10.551
08	Λοιπά ορυχεία και λατομεία	1	1	0	0	0
29	Κατασκευή μηχανοκίνητων οχημάτων, ρυμουλκούμενων και ημιρυμουλκούμενων οχημάτων	1	0	0	1	500
37	Επεξεργασία λυμάτων	1	1	0	0	0
94	Δραστηριότητες οργανώσεων	1	0	0	1	9.197
90	Δημιουργικές δραστηριότητες, τέχνες και διασκέδαση	1	1	0	0	0
99	Δραστηριότητες ετερόδικων οργανισμών και φορέων	1	1	0	0	0
50	Πλωτές μεταφορές	1	0	0	1	2.501
63	Δραστηριότητες υπηρεσιών πληροφορίας	1	1	0	0	0
65	Ασφαλιστικά, αντασφαλιστικά και συνταξιοδοτικά ταμεία, εκτός από την υποχρεωτική κοινωνική ασφάλιση	1	1	0	0	0
68	Διαχείριση ακίνητης περιουσίας	1	1	0	0	0
73	Διαφήμιση και έρευνα αγοράς	1	0	0	1	500
75	Κτηνιατρικές δραστηριότητες	1	0	0	1	2.500
95	Επισκευή ηλεκτρονικών υπολογιστών και ειδών ατομικής ή οικιακής χρήσης	1	1	0	0	0
ΣΥΝΟΛΑ		1.878	627	259	992	4.036.315

ΣΤΑΤΙΣΤΙΚΑ ΣΤΟΙΧΕΙΑ ΕΤΟΥΣ 2015

ΠΙΝΑΚΑΣ Τ3: ΕΡΓΑΤΙΚΑ ΑΤΥΧΗΜΑΤΑ ΔΗΛΩΘΕΝΤΑ ΣΤΟ Ι.Κ.Α. ΚΑΙ ΣΤΟ ΥΠΟΥΡΓΕΙΟ ΕΡΓΑΣΙΑΣ

ΕΤΟΣ	ΑΤΥΧΗΜΑΤΑ ΔΗΛΩΘΕΝΤΑ ΣΤΟ Ι.Κ.Α.	ΑΜΕΣΑ ΑΣΦΑΛΙΣΜΕΝΟΙ ΣΤΟ Ι.Κ.Α.	ΑΡΙΘΜΟΣ ΑΤΥΧΗΜΑΤΩΝ ΑΝΑ 1000 ΑΣΦΑΛΙΣΜΕΝΟΥΣ	ΑΤΥΧΗΜΑΤΑ ΑΝΑΓΕΛΘΕΝΤΑ ΣΤΟ ΥΠΟΥΡΓΕΙΟ ΕΡΓΑΣΙΑΣ
1990	27.846	1.812.000	15,37	6.258
1991	25.185	1.830.000	13,76	5.951
1992	25.063	1.849.000	13,55	5.206
1993	23.959	1.860.000	12,88	5.160
1994	22.608	1.874.000	12,06	4.852
1995	21.540	1.884.000	11,43	-
1996	21.255	1.889.000	11,25	-
1997	20.046	1.902.000	10,54	-
1998	18.615	1.908.000	9,76	-
1999	17.658	1.935.246	9,12	-
2000	16.822	1.949.265	8,63	4.032
2001	16.483	1.949.495	8,46	5.155
2002	16.031	1.952.232	8,21	6.021
2003	15.310	1.956.878	7,82	6.235
2004	14.490	1.961.815	7,39	6.333
2005	13.755	1.965.274	7,00	6.044
2006	12.845	2.031.445	6,32	6.255
2007	11.812	2.112.727	5,60	6.561
2008	10.843	2.126.180	5,10	6.657
2009	9.436	2.134.590	4,40	6.381
2010	7.647	2.106.010	3,60	5.721
2011	5.973	1.895.409	3,20	5.203
2012	4.644	1.973.428	2,40	4.858
2013	-	-	-	5.126
2014	-	-	-	5.497
2015	-	-	-	5.930

α. Το Ι.Κ.Α. έχει δημοσιοποιήσει στατιστικά στοιχεία ατυχημάτων μέχρι το έτος 2012 (www.ika.gr)

β. Την περίοδο 1995-1999, κατά την οποία οι περιφερειακές υπηρεσίες του Υπουργείου Εργασίας υπάγονταν διοικητικά στις αντίστοιχες Νομαρχίες, παρατηρήθηκαν σοβαρά προβλήματα και ελλείψεις στην αποστολή προς το Υπουργείο στατιστικών στοιχείων για τα ατυχήματα.

ΣΤΑΤΙΣΤΙΚΑ ΣΤΟΙΧΕΙΑ ΕΤΟΥΣ 2015

ΠΙΝΑΚΑΣ Τ4: ΕΡΓΑΤΙΚΑ ΑΤΥΧΗΜΑΤΑ ΑΝΑΓΕΛΘΕΝΤΑ ΣΤΟ Σ.ΕΠ.Ε. ΑΝΑ ΚΛΑΔΟ ΟΙΚΟΝΟΜΙΚΗΣ ΔΡΑΣΤΗΡΙΟΤΗΤΑΣ (3 σελίδες)

ΚΩΔΙΚΟΣ ΚΛΑΔΟΥ (Διψήφια Ταξινόμηση)	ΠΕΡΙΓΡΑΦΗ ΚΛΑΔΩΝ ΟΙΚΟΝΟΜΙΚΗΣ ΔΡΑΣΤΗΡΙΟΤΗΤΑΣ (ανά διψήφιο κωδικό σύμφωνα με ΣΤΑΚΟΔ-2008)	ΑΤΥΧΗΜΑΤΑ			ΦΥΛΟ		ΣΥΝΟΛΟ ΑΤΥΧΗΜΑΤΩΝ	ΠΟΣΟΣΤΟ ο/οο
		ΤΡΟΧΑΙΑ	ΠΑΘΟΛΟΓΙΚΑ	ΛΟΙΠΑ	ΑΝΔΡΕΣ	ΓΥΝΑΙΚΕΣ		
01	Φυτική και ζωική παραγωγή, θήρα και συναφείς δραστηριότητες	4	4	28	32	4	36	6,00
02	Δασοκομία και υλοτομία	0	0	13	13	0	13	2,17
03	Αλιεία και υδατοκαλλιέργεια	0	0	21	19	2	21	3,50
05	Εξόρυξη άνθρακα και λιγνίτη	1	0	0	1	0	1	0,17
06	Άντληση αργού πετρελαίου και φυσικού αερίου	1	0	0	1	0	1	0,17
08	Λοιπά ορυχεία και λατομεία	1	0	4	4	1	5	0,83
09	Υποστηρικτικές δραστηριότητες εξόρυξης	1	0	3	4	0	4	0,67
10	Βιομηχανία τροφίμων	47	20	280	232	115	347	57,87
11	Ποτοποιία	3	1	18	18	4	22	3,67
12	Παραγωγή προϊόντων καπνού	4	0	19	18	5	23	3,84
13	Παραγωγή κλωστοϋφαντουργικών υλών	1	0	15	13	3	16	2,67
14	Κατασκευή ειδών ένδυσης	4	2	4	5	5	10	1,67
15	Βιομηχανία δέρματος και δερματίνων ειδών	0	0	3	3	0	3	0,50
16	Βιομηχανία ξύλου και κατασκευή προϊόντων από ξύλο και φελλό, εκτός από έπιπλα, κατασκευή ειδών καλαθοποιίας και σπαρτοπλεκτικής	2	0	10	11	1	12	2,00
17	Χαρτοποιία και κατασκευή χάρτινων προϊόντων	4	0	43	43	4	47	7,84
18	Εκτυπώσεις και αναπαραγωγή προεγγεγραμμένων μέσων	5	0	12	14	3	17	2,84
19	Παραγωγή οπτάνθρακα και προϊόντων διύλισης πετρελαίου	5	0	20	24	1	25	4,17
20	Παραγωγή χημικών ουσιών και προϊόντων	19	6	44	53	16	69	11,51
21	Παραγωγή βασικών φαρμακευτικών προϊόντων και φαρμακευτικών σκευασμάτων	9	3	16	16	12	28	4,67
22	Κατασκευή προϊόντων από ελαστικό (καουτσούκ) και πλαστικές ύλες	2	0	53	51	4	55	9,17
23	Παραγωγή άλλων μη μεταλλικών ορυκτών προϊόντων	6	5	47	57	1	58	9,67
24	Παραγωγή βασικών μετάλλων	5	4	48	54	3	57	9,51
25	Κατασκευή μεταλλικών προϊόντων, με εξαίρεση τα μηχανήματα και τα είδη εξοπλισμού	8	2	95	102	3	105	17,51
26	Κατασκευή ηλεκτρονικών υπολογιστών, ηλεκτρονικών και οπτικών προϊόντων	3	0	5	7	1	8	1,33
27	Κατασκευή ηλεκτρολογικού εξοπλισμού	4	2	28	32	2	34	5,67
28	Κατασκευή μηχανημάτων και ειδών εξοπλισμού π.δ.κ.α.	6	1	28	34	1	35	5,84
29	Κατασκευή μηχανοκίνητων οχημάτων, ρυμουλκούμενων και ημιρυμουλκούμενων οχημάτων	1	0	4	5	0	5	0,83
30	Κατασκευή λοιπού εξοπλισμού μεταφορών	4	1	32	34	3	37	6,17
31	Κατασκευή επίπλων	0	0	13	13	0	13	2,17
32	Άλλες μεταποιητικές δραστηριότητες	1	0	3	3	1	4	0,67
33	Επισκευή και εγκατάσταση μηχανημάτων και εξοπλισμού	5	2	20	26	1	27	4,50
35	Παροχή ηλεκτρικού ρεύματος, φυσικού αερίου, ατμού και κλιματισμού	24	27	104	136	19	155	25,85

ΣΤΑΤΙΣΤΙΚΑ ΣΤΟΙΧΕΙΑ ΕΤΟΥΣ 2015

ΠΙΝΑΚΑΣ Τ4: ΕΡΓΑΤΙΚΑ ΑΤΥΧΗΜΑΤΑ ΑΝΑΓΕΛΘΕΝΤΑ ΣΤΟ Σ.Ε.Π.Ε. ΑΝΑ ΚΛΑΔΟ ΟΙΚΟΝΟΜΙΚΗΣ ΔΡΑΣΤΗΡΙΟΤΗΤΑΣ (3 σελίδες)

ΚΩΔΙΚΟΣ ΚΛΑΔΟΥ (Διψήφια Ταξινόμηση)	ΠΕΡΙΓΡΑΦΗ ΚΛΑΔΩΝ ΟΙΚΟΝΟΜΙΚΗΣ ΔΡΑΣΤΗΡΙΟΤΗΤΑΣ (ανά διψήφιο κωδικό σύμφωνα με ΣΤΑΚΟΔ-2008)	ΑΤΥΧΗΜΑΤΑ			ΦΥΛΟ		ΣΥΝΟΛΟ ΑΤΥΧΗΜΑΤΩΝ	ΠΟΣΟΣΤΟ ο/οο
		ΤΡΟΧΑΙΑ	ΠΑΘΟΛΟΓΙΚΑ	ΛΟΙΠΑ	ΑΝΔΡΕΣ	ΓΥΝΑΙΚΕΣ		
36	Συλλογή, επεξεργασία και παροχή νερού	5	0	12	16	1	17	2,84
37	Επεξεργασία λυμάτων	0	0	3	3	0	3	0,50
38	Συλλογή, επεξεργασία και διάθεση αποβλήτων, ανάκτηση υλικών	14	2	120	100	36	136	22,68
39	Δραστηριότητες εξυγίανσης και άλλες υπηρεσίες για τη διαχείριση αποβλήτων	0	0	1	1	0	1	0,17
41-42-43	Κατασκευές	65	10	367	428	14	442	73,72
45	Χονδρικό και λιανικό εμπόριο, επισκευή μηχανοκίνητων οχημάτων και μοτοσυκλετών	24	1	41	65	1	66	11,01
46	Χονδρικό εμπόριο, εκτός από το εμπόριο μηχανοκίνητων οχημάτων και μοτοσυκλετών	31	9	97	110	27	137	22,85
47	Λιανικό εμπόριο, εκτός από το εμπόριο μηχανοκίνητων οχημάτων και μοτοσυκλετών	193	129	916	583	655	1.238	206,47
49	Χερσαίες μεταφορές και μεταφορές μέσω αγωγών	63	22	139	205	19	224	37,36
50	Πλωτές μεταφορές	6	0	4	8	2	10	1,67
51	Αεροπορικές μεταφορές	9	0	22	13	18	31	5,17
52	Αποθήκευση και υποστηρικτικές προς τη μεταφορά δραστηριότητες	59	38	189	254	32	286	47,70
53	Ταχυδρομικές και ταχυμεταφορικές δραστηριότητες	59	1	51	79	32	111	18,51
55	Καταλύματα	32	14	254	146	154	300	50,03
56	Δραστηριότητες υπηρεσιών εστίασης	132	2	103	168	69	237	39,53
58	Εκδοτικές δραστηριότητες	0	0	3	3	0	3	0,50
59	Παραγωγή κινηματογραφικών ταινιών, βίντεο και τηλεοπτικών προγραμμάτων, ηχογραφήσεις και μουσικές εκδόσεις	0	0	2	2	0	2	0,33
60	Δραστηριότητες προγραμματισμού και ραδιοτηλεοπτικών εκπομπών	0	0	2	1	1	2	0,33
61	Τηλεπικοινωνίες	47	8	71	87	39	126	21,01
62	Δραστηριότητες προγραμματισμού ηλεκτρονικών υπολογιστών, παροχής συμβουλών και συναφείς δραστηριότητες	13	1	7	14	7	21	3,50
63	Δραστηριότητες υπηρεσιών πληροφορίας	2	1	4	6	1	7	1,17
64	Δραστηριότητες χρηματοπιστωτικών υπηρεσιών, με εξαίρεση τις ασφαλιστικές δραστηριότητες και τα συνταξιοδοτικά ταμεία	18	5	26	22	27	49	8,17
65	Ασφαλιστικά, αντασφαλιστικά και συνταξιοδοτικά ταμεία, εκτός από την υποχρεωτική κοινωνική ασφάλιση	7	1	9	12	5	17	2,84
66	Δραστηριότητες συναφείς προς τις χρηματοπιστωτικές υπηρεσίες και τις ασφαλιστικές δραστηριότητες	4	0	1	5	0	5	0,83
68	Διαχείριση ακίνητης περιουσίας	2	0	4	1	5	6	1,00
69	Νομικές και λογιστικές δραστηριότητες	4	0	4	3	5	8	1,33
70	Δραστηριότητες κεντρικών γραφείων· δραστηριότητες παροχής συμβουλών διαχείρισης	9	1	8	10	8	18	3,00
71	Αρχιτεκτονικές δραστηριότητες και δραστηριότητες μηχανικών, τεχνικές δοκιμές και αναλύσεις	1	0	3	3	1	4	0,67
72	Επιστημονική έρευνα και ανάπτυξη	1	0	1	2	0	2	0,33

ΣΤΑΤΙΣΤΙΚΑ ΣΤΟΙΧΕΙΑ ΕΤΟΥΣ 2015

ΠΙΝΑΚΑΣ Τ4: ΕΡΓΑΤΙΚΑ ΑΤΥΧΗΜΑΤΑ ΑΝΑΓΕΛΘΕΝΤΑ ΣΤΟ Σ.ΕΠ.Ε. ΑΝΑ ΚΛΑΔΟ ΟΙΚΟΝΟΜΙΚΗΣ ΔΡΑΣΤΗΡΙΟΤΗΤΑΣ (3 σελίδες)

ΚΩΔΙΚΟΣ ΚΛΑΔΟΥ (Διψήφια Ταξινόμηση)	ΠΕΡΙΓΡΑΦΗ ΚΛΑΔΩΝ ΟΙΚΟΝΟΜΙΚΗΣ ΔΡΑΣΤΗΡΙΟΤΗΤΑΣ (ανά διψήφιο κωδικό σύμφωνα με ΣΤΑΚΟΔ-2008)	ΑΤΥΧΗΜΑΤΑ			ΦΥΛΟ		ΣΥΝΟΛΟ ΑΤΥΧΗΜΑΤΩΝ	ΠΟΣΟΣΤΟ ο/οο
		ΤΡΟΧΑΙΑ	ΠΑΘΟΛΟΓΙΚΑ	ΛΟΙΠΑ	ΑΝΔΡΕΣ	ΓΥΝΑΙΚΕΣ		
73	Διαφήμιση και έρευνα αγοράς	5	0	0	3	2	5	0,83
74	Άλλες επαγγελματικές, επιστημονικές και τεχνικές δραστηριότητες	0	0	2	2	0	2	0,33
77	Δραστηριότητες ενοικίασης και εκμίσθωσης	3	0	1	4	0	4	0,67
78	Δραστηριότητες απασχόλησης	6	1	9	7	9	16	2,67
79	Δραστηριότητες ταξιδιωτικών πρακτορείων, γραφείων οργανωμένων ταξιδιών και άλλων υπηρεσιών κρατήσεων και συναφείς δραστηριότητες	4	0	1	3	2	5	0,83
80	Δραστηριότητες παροχής προστασίας και έρευνας	38	32	61	97	34	131	21,85
81	Δραστηριότητες παροχής υπηρεσιών σε κτίρια και εξωτερικούς χώρους	36	18	192	108	138	246	41,03
82	Διοικητικές δραστηριότητες γραφείου, γραμματειακή υποστήριξη και άλλες δραστηριότητες παροχής υποστήριξης προς τις επιχειρήσεις	5	0	16	12	9	21	3,50
84	Δημόσια διοίκηση και άμυνα, υποχρεωτική κοινωνική ασφάλιση	59	18	263	210	130	340	56,70
85	Εκπαίδευση	6	1	27	17	17	34	5,67
86	Δραστηριότητες ανθρώπινης υγείας	52	22	183	78	179	257	42,86
87	Δραστηριότητες βοήθειας κατ' οίκον	2	0	2	1	3	4	0,67
88	Δραστηριότητες κοινωνικής μέριμνας χωρίς παροχή καταλύματος	5	0	13	3	15	18	3,00
90	Δημιουργικές δραστηριότητες, τέχνες και διασκέδαση	0	0	1	0	1	1	0,17
91	Δραστηριότητες βιβλιοθηκών, αρχειοφυλακείων, μουσείων, και λοιπές πολιτιστικές δραστηριότητες	1	1	6	6	2	8	1,33
92	Τυχερά παιχνίδια και στοιχήματα	15	4	41	25	35	60	10,01
93	Αθλητικές δραστηριότητες και δραστηριότητες διασκέδασης και ψυχαγωγίας	2	0	15	13	4	17	2,84
94	Δραστηριότητες οργανώσεων	3	1	5	3	6	9	1,50
95	Επισκευή ηλεκτρονικών υπολογιστών και ειδών ατομικής ή οικιακής χρήσης	1	0	2	3	0	3	0,50
96	Άλλες δραστηριότητες παροχής προσωπικών υπηρεσιών	3	0	7	5	5	10	1,67
97	Δραστηριότητες νοικοκυριών ως εργοδοτών οικιακού προσωπικού	0	0	1	0	1	1	0,17
99	Δραστηριότητες ετερόδικων οργανισμών και φορέων	0	1	1	2	0	2	0,33
ΣΥΝΟΛΑ		1.226	424	4.346	4.030	1.966	5.996	1.000

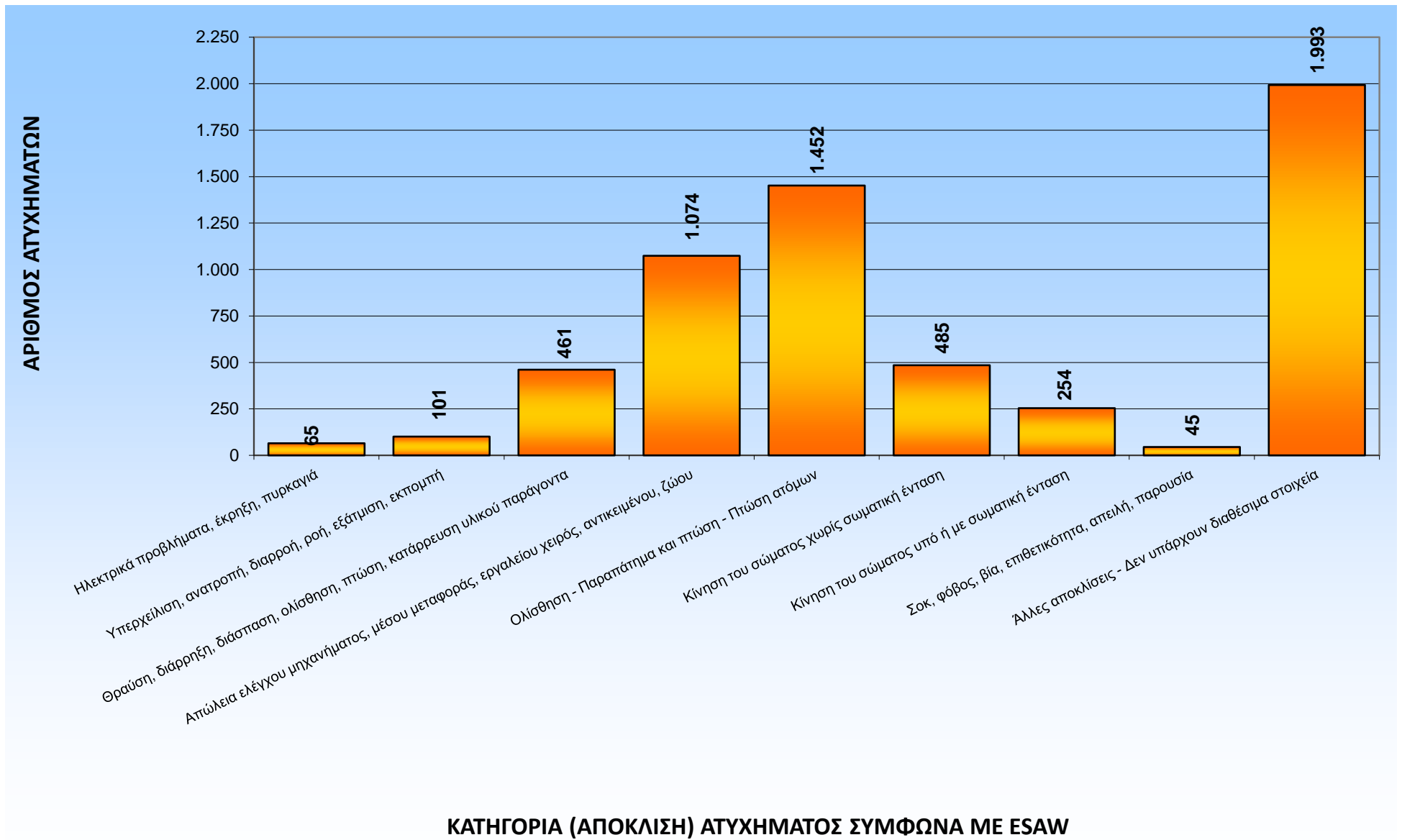
Συμπεριλαμβάνονται και τα θανατηφόρα εργατικά ατυχήματα.

ΣΤΑΤΙΣΤΙΚΑ ΣΤΟΙΧΕΙΑ ΕΤΟΥΣ 2015

ΠΙΝΑΚΑΣ Τ5: ΕΡΓΑΤΙΚΑ ΑΤΥΧΗΜΑΤΑ ΑΝΑΓΓΕΛΘΕΝΤΑ ΣΤΟ Σ.ΕΠ.Ε. ΑΝΑ ΚΑΤΗΓΟΡΙΑ (ΑΠΟΚΛΙΣΗ) ΑΤΥΧΗΜΑΤΟΣ

ΚΩΔΙΚΟΣ	ΚΑΤΗΓΟΡΙΑ (ΑΠΟΚΛΙΣΗ) ΑΤΥΧΗΜΑΤΟΣ ΣΥΜΦΩΝΑ ΜΕ ESAW	ΣΥΝΟΛΑ	ΠΟΣΟΣΤΟ
10	Ηλεκτρικά προβλήματα, έκρηξη, πυρκαγιά	65	1,10
20	Υπερχείλιση, ανατροπή, διαρροή, ροή, εξάτμιση, εκπομπή	101	1,70
30	Θραύση, διάρρηξη, διάσπαση, ολίσθηση, πτώση, κατάρρευση υλικού παράγοντα	461	7,77
40	Απώλεια ελέγχου μηχανήματος, μέσου μεταφοράς, εργαλείου χειρός, αντικειμένου, ζώου	1.074	18,11
50	Ολίσθηση - Παραπάτημα και πτώση - Πτώση ατόμων	1.452	24,49
60	Κίνηση του σώματος χωρίς σωματική ένταση	485	8,18
70	Κίνηση του σώματος υπό ή με σωματική ένταση	254	4,28
80	Σοκ, φόβος, βία, επιθετικότητα, απειλή, παρουσία	45	0,76
00-99	Άλλες αποκλίσεις - Δεν υπάρχουν διαθέσιμα στοιχεία	1.993	33,61
ΣΥΝΟΛΑ		5.930	100

ΔΙΑΓΡΑΜΜΑ Τ5: ΚΑΤΑΝΟΜΗ ΕΡΓΑΤΙΚΩΝ ΑΤΥΧΗΜΑΤΩΝ ΑΝΑΓΓΕΛΘΕΝΤΩΝ ΣΤΟ Σ.ΕΠ.Ε. ΑΝΑ ΚΑΤΗΓΟΡΙΑ (ΑΠΟΚΛΙΣΗ) ΑΤΥΧΗΜΑΤΟΣ



ΣΤΑΤΙΣΤΙΚΑ ΣΤΟΙΧΕΙΑ ΕΤΟΥΣ 2015

ΠΙΝΑΚΑΣ Τ6: ΕΡΓΑΤΙΚΑ ΑΤΥΧΗΜΑΤΑ ΑΝΑΓΓΕΛΘΕΝΤΑ ΣΤΟ Σ.ΕΠ.Ε. ΑΝΑ ΚΑΤΗΓΟΡΙΑ (ΑΠΟΚΛΙΣΗ) ΑΤΥΧΗΜΑΤΟΣ ΚΑΙ ΚΛΑΔΟ ΟΙΚΟΝΟΜΙΚΗΣ ΔΡΑΣΤΗΡΙΟΤΗΤΑΣ (3 σελίδες)

Κλάδος Τύπος	ΚΑΤΗΓΟΡΙΑ (ΑΠΟΚΛΙΣΗ) ΑΤΥΧΗΜΑΤΟΣ ΣΥΜΦΩΝΑ ΜΕ ESAW	01	02	03	05	06	08	09	10	11	12	13	14	15	16	17	18	19	
		ΚΑΤΗΓΟΡΙΑ (ΤΥΠΟΣ ΑΤΥΧΗΜΑΤΟΣ)	10	Ηλεκτρικά προβλήματα, έκρηξη, πυρκαγιά							5							1	
20	Υπερχειλίση, ανατροπή, διαρροή, ροή, εξάτμιση, εκπομπή		1	1						7			1	1	1	1	1		2
30	Θραύση, διάρρηξη, διάσπαση, ολίσθηση, πτώση, κατάρρευση υλικού παράγοντα		1	2	3			1	1	25	1		2		1	4	3	1	
40	Απώλεια ελέγχου μηχανήματος, μέσου μεταφοράς, εργαλείου χειρός, αντικειμένου, ζώου		7	1	7			1	1	90	5	10	5		1	2	21	3	2
50	Ολίσθηση - Παραπάτημα και πτώση - Πτώση ατόμων		12	2	7			1	1	100	6	2	3	2		2	11	3	9
60	Κίνηση του σώματος χωρίς σωματική ένταση		3							32		5	3	1			6	3	1
70	Κίνηση του σώματος υπό ή με σωματική ένταση		1		2					14	3	1	1			1			
80	Σοκ, φόβος, βία, επιθετικότητα, απειλή, παρουσία									2									1
99-00	Άλλες αποκλίσεις - Δεν υπάρχουν διαθέσιμα στοιχεία		11	7	2	1	1	2	1	72	7	5	1	6	0	2	4	7	6
ΣΥΝΟΛΑ			36	13	21	1	1	5	4	347	22	23	16	10	3	12	47	17	25

ΣΤΑΤΙΣΤΙΚΑ ΣΤΟΙΧΕΙΑ ΕΤΟΥΣ 2015

ΠΙΝΑΚΑΣ Τ6: ΕΡΓΑΤΙΚΑ ΑΤΥΧΗΜΑΤΑ ΑΝΑΓΕΛΘΕΝΤΑ ΣΤΟ Σ.ΕΠ.Ε. ΑΝΑ ΚΑΤΗΓΟΡΙΑ (ΑΠΟΚΛΙΣΗ) ΑΤΥΧΗΜΑΤΟΣ ΚΑΙ ΚΛΑΔΟ ΟΙΚΟΝΟΜΙΚΗΣ ΔΡΑΣΤΗΡΙΟΤΗΤΑΣ (3 σελίδες)

ΚΑΤΗΓΟΡΙΑ (ΤΥΠΟΣ ΑΤΥΧΗΜΑΤΟΣ)	Κλάδος	20	21	22	23	24	25	26	27	28	29	30	31	32	33	35	36	37	38	39	41-42-43	45	46	47	49	50	51	52	53	55	56	58	59	60	61	
	Τύπος																																			
10		2		1	1	3	2			1				1	10			2		10	1	1	8						3	3						
20		5			1	4	2			1		2		1	4	1		3		6	1	2	13	1			1		7	9						
30		2	3	9	15	5	15	2	8	7		2		1	2	15	5	1	14		63	5	10	66	10		1	10	3	39	18					4
40		15	4	18	9	13	46	2	14	15	1	8	10		2	12	3		30		65	16	17	304	17	1	5	60	10	44	24	3				6
50		10	6	9	15	7	19	1	3	3	1	12	2	1	9	34	4	1	40	1	128	6	36	239	54	3	7	53	19	123	35			1	36	
60		3	3	7	2	6	7		1		1	1			3	11			15		21	4	15	143	7		4	26	6	18	6		1			7
70		3		4	3	8	1		1	2		5	1		1	10			5		10	3	8	53	8			27	2	14	5					3
80		2			1											2			3		1	1	1	4	2			2	6	1	1					3
99-00		27	12	7	11	11	13	3	7	6	2	7	0	2	8	57	4	1	24	0	72	29	47	408	125	6	14	107	65	51	136	0	1	1		67
		69	28	55	58	57	105	8	34	35	5	37	13	4	27	155	17	3	136	1	376	66	137	1.238	224	10	31	286	111	300	237	3	2	2		126

ΣΤΑΤΙΣΤΙΚΑ ΣΤΟΙΧΕΙΑ ΕΤΟΥΣ 2015
ΠΙΝΑΚΑΣ Τ6: ΕΡΓΑΤΙΚΑ ΑΤΥΧΗΜΑΤΑ ΑΝΑΓΓΕΛΘΕΝΤΑ ΣΤΟ Σ.ΕΠ.Ε. ΑΝΑ ΚΑΤΗΓΟΡΙΑ (ΑΠΟΚΛΙΣΗ) ΑΤΥΧΗΜΑΤΟΣ
ΚΑΙ ΚΛΑΔΟ ΟΙΚΟΝΟΜΙΚΗΣ ΔΡΑΣΤΗΡΙΟΤΗΤΑΣ (3 σελίδες)

ΚΑΤΗΓΟΡΙΑ (ΤΥΠΟΣ ΑΤΥΧΗΜΑΤΟΣ)	Κλάδος	62	63	64	65	66	68	69	70	71	72	73	74	77	78	79	80	81	82	84	85	86	87	88	90	91	92	93	94	95	96	97	99	ΣΥΝΟΛΑ		
	Τύπος																																			
10																	1	1	1	2		1													65	
20			1														2	1		6	1	6					3	1								101
30			2						1	1				1	1		1	23		27	1	15		2		2	2	1		1					461	
40	1		1												1	1	8	42	1	50	2	29				1	4	2		1					1.074	
50	6	2	14	7		3	2	6	2	1		1		6	1	18	61	7	122	15	56	1	8		2	19	7	4		1		1		1.452		
60				1			2										9	27	3	23	3	31		2		1	8	1			2			485		
70								1									6	7		14		20					4	1			1				254	
80		1	1														2	4		1		2	1												45	
99-00	14	4	30	9	5	3	4	10	1	1	5	1	3	8	3	84	80	9	95	12	97	2	6	1	2	20	4	5	1	6	1	1		1.993		
	21	7	49	17	5	6	8	18	4	2	5	2	4	16	5	131	246	21	340	34	257	4	18	1	8	60	17	9	3	10	1	2	5.930			

ΣΤΑΤΙΣΤΙΚΑ ΣΤΟΙΧΕΙΑ ΕΤΟΥΣ 2015

ΠΙΝΑΚΑΣ Τ7: ΘΑΝΑΤΗΦΟΡΑ ΕΡΓΑΤΙΚΑ ΑΤΥΧΗΜΑΤΑ ΔΗΛΩΘΕΝΤΑ ΣΤΟ Ι.Κ.Α. ΚΑΙ ΣΤΟ ΥΠΟΥΡΓΕΙΟ ΕΡΓΑΣΙΑΣ

ΕΤΟΣ	ΘΑΝΑΤΗΦΟΡΑ ΕΡΓΑΤΙΚΑ ΑΤΥΧΗΜΑΤΑ ΔΗΛΩΘΕΝΤΑ ΣΤΟ Ι.Κ.Α.	ΘΑΝΑΤΗΦΟΡΑ ΕΡΓΑΤΙΚΑ ΑΤΥΧΗΜΑΤΑ ΑΝΑΓΓΕΛΘΕΝΤΑ ΣΤΟ ΥΠΟΥΡΓΕΙΟ ΕΡΓΑΣΙΑΣ
1990	84	86
1991	88	79
1992	96	116
1993	99	120
1994	83	104
1995	91	-
1996	77	-
1997	80	-
1998	78	-
1999	117	116
2000	80	127
2001	116	188
2002	103	153
2003	107	145
2004	100	127
2005	68	111
2006	103	128
2007	87	115
2008	83	142
2009	55	113
2010	60	94
2011	61	70
2012	40	64
2013	-	67
2014	-	63
2015		67

α. Το Ι.Κ.Α. έχει δημοσιοποιήσει στατιστικά στοιχεία ατυχημάτων μέχρι το έτος 2012 (www.ika.gr)

β. Την περίοδο 1995-1999, κατά την οποία οι περιφερειακές υπηρεσίες του Υπουργείου Εργασίας υπάγονταν διοικητικά στις αντίστοιχες Νομαρχίες, παρατηρήθηκαν σοβαρά προβλήματα και ελλείψεις στην αποστολή προς το Υπουργείο στατιστικών στοιχείων για τα ατυχήματα.

ΣΤΑΤΙΣΤΙΚΑ ΣΤΟΙΧΕΙΑ ΕΤΟΥΣ 2015

ΠΙΝΑΚΑΣ Τ8: ΘΑΝΑΤΗΦΟΡΑ ΕΡΓΑΤΙΚΑ ΑΤΥΧΗΜΑΤΑ ΑΝΑΓΓΕΛΘΕΝΤΑ ΣΤΟ Σ.ΕΠ.Ε. ΑΝΑ ΚΛΑΔΟ ΟΙΚΟΝΟΜΙΚΗΣ ΔΡΑΣΤΗΡΙΟΤΗΤΑΣ

ΚΩΔΙΚΟΣ ΚΛΑΔΟΥ (Διψήφια Ταξινόμηση)	ΠΕΡΙΓΡΑΦΗ ΚΛΑΔΩΝ ΟΙΚΟΝΟΜΙΚΗΣ ΔΡΑΣΤΗΡΙΟΤΗΤΑΣ (ανά διψήφιο κωδικό σύμφωνα με ΣΤΑΚΟΔ-2008)	ΑΤΥΧΗΜΑΤΑ			ΦΥΛΟ		ΣΥΝΟΛΟ ΑΤΥΧΗΜΑΤΩΝ	ΠΟΣΟΣΤΟ ο/οο
		ΠΑΘΟΛΟΓΙΚΑ	ΛΟΙΠΑ	ΣΥΝΟΛΑ	ΑΝΔΡΕΣ	ΓΥΝΑΙΚΕΣ		
01	Φυτική και ζωική παραγωγή, θήρα και συναφείς δραστηριότητες	1	0	1	1	0	1	14,93
03	Αλιεία και υδατοκαλλιέργεια	0	1	1	1	0	1	14,93
10	Βιομηχανία τροφίμων	3	2	5	5	0	5	74,63
19	Παραγωγή οπτάνθρακα και προϊόντων διύλισης πετρελαίου	0	3	3	3	0	3	44,78
20	Παραγωγή χημικών ουσιών και προϊόντων	2	2	4	4	0	4	59,70
23	Παραγωγή άλλων μη μεταλλικών ορυκτών προϊόντων	1	0	1	1	0	1	14,93
25	Κατασκευή μεταλλικών προϊόντων, με εξαίρεση τα μηχανήματα και τα είδη εξοπλισμού	1	1	2	2	0	2	29,85
27	Κατασκευή ηλεκτρολογικού εξοπλισμού	1	0	1	1	0	1	14,93
30	Κατασκευή λοιπού εξοπλισμού μεταφορών	1	0	1	1	0	1	14,93
33	Επισκευή και εγκατάσταση μηχανημάτων και εξοπλισμού	1	0	1	1	0	1	14,93
38	Συλλογή, επεξεργασία και διάθεση αποβλήτων, ανάκτηση υλικών	0	1	1	1	0	1	14,93
41	Κατασκευές	1	18	19	19	0	19	283,58
46	Χονδρικό εμπόριο, εκτός από το εμπόριο μηχανοκίνητων οχημάτων και μοτοσυκλετών	2	1	3	3	0	3	44,78
47	Λιανικό εμπόριο, εκτός από το εμπόριο μηχανοκίνητων οχημάτων και μοτοσυκλετών	2	2	4	4	0	4	59,70
49	Χερσαίες μεταφορές και μεταφορές μέσω αγωγών	8	0	8	7	1	8	119,40
52	Αποθήκευση και υποστηρικτικές προς τη μεταφορά δραστηριότητες	1	2	3	3	0	3	44,78
61	Τηλεπικοινωνίες	3	0	3	3	0	3	44,78
80	Δραστηριότητες παροχής προστασίας και έρευνας	1	0	1	1	0	1	14,93
81	Δραστηριότητες παροχής υπηρεσιών σε κτίρια και εξωτερικούς χώρους	1	0	1	1	0	1	14,93
84	Δημόσια διοίκηση και άμυνα, υποχρεωτική κοινωνική ασφάλιση	2	1	3	3	0	3	44,78
85	Εκπαίδευση	1	0	1	1	0	1	14,93
ΣΥΝΟΛΑ		33	34	67	66	1	67	1.000

Στον αριθμό των θανατηφόρων εργατικών ατυχημάτων δεν συμπεριλαμβάνονται τα "τροχαία".

ΣΤΑΤΙΣΤΙΚΑ ΣΤΟΙΧΕΙΑ ΕΤΟΥΣ 2015

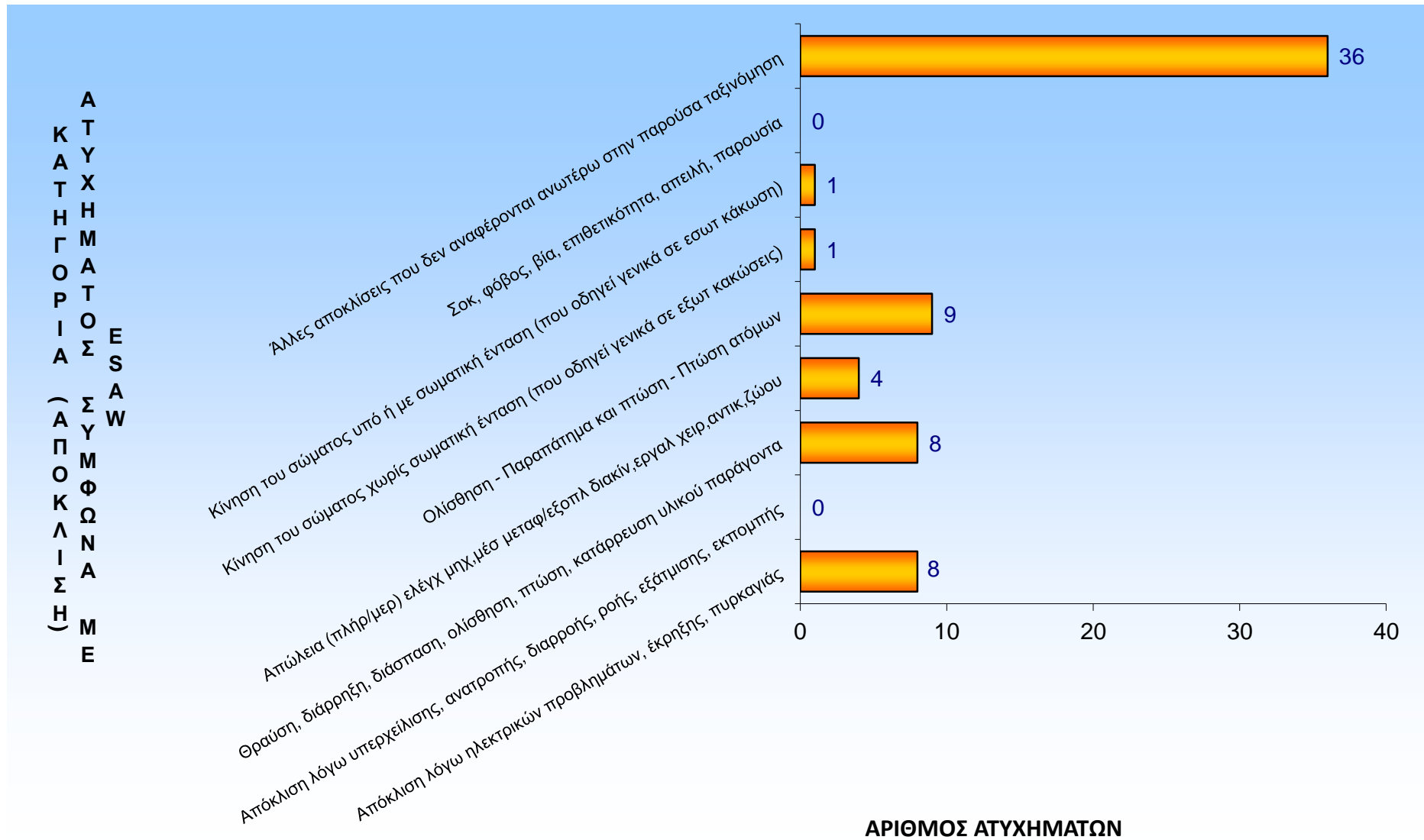
ΠΙΝΑΚΑΣ Τ9: ΘΑΝΑΤΗΦΟΡΑ ΕΡΓΑΤΙΚΑ ΑΤΥΧΗΜΑΤΑ ΑΝΑΓΓΕΛΘΕΝΤΑ ΣΤΟ Σ.ΕΠ.Ε. ΑΝΑ ΚΑΤΗΓΟΡΙΑ (ΑΠΟΚΛΙΣΗ) ΑΤΥΧΗΜΑΤΟΣ

ΚΩΔΙΚΟΣ	ΚΑΤΗΓΟΡΙΑ (ΑΠΟΚΛΙΣΗ) ΑΤΥΧΗΜΑΤΟΣ ΣΥΜΦΩΝΑ ΜΕ ESAW	ΣΥΝΟΛΑ	ΠΟΣΟΣΤΟ %
10	Απόκλιση λόγω ηλεκτρικών προβλημάτων, έκρηξης, πυρκαγιάς	8	11,94
20	Απόκλιση λόγω υπερχειλίσης, ανατροπής, διαρροής, ροής, εξάτμισης, εκπομπής	0	0,00
30	Θραύση, διάρρηξη, διάσπαση, ολίσθηση, πτώση, κατάρρευση υλικού παράγοντα	8	11,94
40	Απώλεια (πλήρ/μερ) ελέγχ μηχ,μέσ μεταφ/εξοπλ διακίν,εργαλ χειρ,αντικ,ζώου	4	5,97
50	Ολίσθηση - Παραπάτημα και πτώση - Πτώση ατόμων	9	13,43
60	Κίνηση του σώματος χωρίς σωματική ένταση (που οδηγεί γενικά σε εξωτ κακώσεις)	1	1,49
70	Κίνηση του σώματος υπό ή με σωματική ένταση (που οδηγεί γενικά σε εσωτ κάκωση)	1	1,49
80	Σοκ, φόβος, βία, επιθετικότητα, απειλή, παρουσία	0	0,00
00 - 99	Άλλες αποκλίσεις που δεν αναφέρονται ανωτέρω στην παρούσα ταξινόμηση	36	53,73
ΣΥΝΟΛΑ		67	100

Στον αριθμό των θανατηφόρων ατυχημάτων με κωδικό 00-99 περιλαμβάνονται και τα 33 "Παθολογικά" εργατικά ατυχήματα

ΣΤΑΤΙΣΤΙΚΑ ΣΤΟΙΧΕΙΑ ΕΤΟΥΣ 2015

ΔΙΑΓΡΑΜΜΑ Τ9: ΘΑΝΑΤΗΦΟΡΑ ΕΡΓΑΤΙΚΑ ΑΤΥΧΗΜΑΤΑ ΑΝΑΓΕΛΘΕΝΤΑ ΣΤΟ Σ.ΕΠ.Ε. ΑΝΑ ΚΑΤΗΓΟΡΙΑ (ΑΠΟΚΛΙΣΗ) ΑΤΥΧΗΜΑΤΟΣ



ΣΤΑΤΙΣΤΙΚΑ ΣΤΟΙΧΕΙΑ ΕΤΟΥΣ 2015

ΠΙΝΑΚΑΣ Τ10: ΘΑΝΑΤΗΦΟΡΑ ΕΡΓΑΤΙΚΑ ΑΤΥΧΗΜΑΤΑ ΑΝΑΓΓΕΛΘΕΝΤΑ ΣΤΟ Σ.ΕΠ.Ε. ΑΝΑ ΚΑΤΗΓΟΡΙΑ (ΑΠΟΚΛΙΣΗ) ΑΤΥΧΗΜΑΤΟΣ ΚΑΙ ΚΛΑΔΟ ΟΙΚΟΝΟΜΙΚΗΣ ΔΡΑΣΤΗΡΙΟΤΗΤΑΣ

Κωδικ.	Κλάδος	ΑΝΤΙΣΤΟΙΧΙΑ ΚΩΔΙΚΟΥ - ΚΑΤΗΓΟΡΙΑΣ (ΑΠΟΚΛΙΣΗΣ) ΑΤΥΧΗΜΑΤΟΣ	01	03	10	19	20	23	25	27	30	33	38	41-42-43	46	47	49	52	61	80	81	84	85	ΣΥΝΟΛΑ	
10		Απόκλιση λόγω ηλεκτρικών προβλημάτων, έκρηξης, πυρκαγιάς				3	2						1	1		1									8
30		Θραύση, διάρρηξη, διάσπαση, ολίσθηση, πτώση, κατάρρευση υλικού παράγοντα		1										6				1							8
40		Απώλεια (πλήρης ή μερική) ελέγχου μηχανήματος, μέσου μεταφοράς ή εξοπλισμού διακίνησης, εργαλείου χειρός, αντικειμένου, ζώου							1					1	1	1									4
50		Ολίσθηση - Παραπάτημα και πτώση - Πτώση ατόμων												9											9
60		Κίνηση του σώματος χωρίς σωματική ένταση (που οδηγεί γενικά σε εξωτερικές κακώσεις)												1											1
70		Κίνηση του σώματος υπό ή με σωματική ένταση (που οδηγεί γενικά σε εσωτερική κάκωση)			1									0											1
00-99		Άλλες αποκλίσεις που δεν αναφέρονται ανωτέρω στην παρούσα ταξινόμηση	1	0	4	0	2	1	1	1	1	1	0	1	2	2	8	2	3	1	1	3	1		36
ΣΥΝΟΛΑ			1	1	5	3	4	1	2	1	1	1	1	19	3	4	8	3	3	1	1	3	1	67	

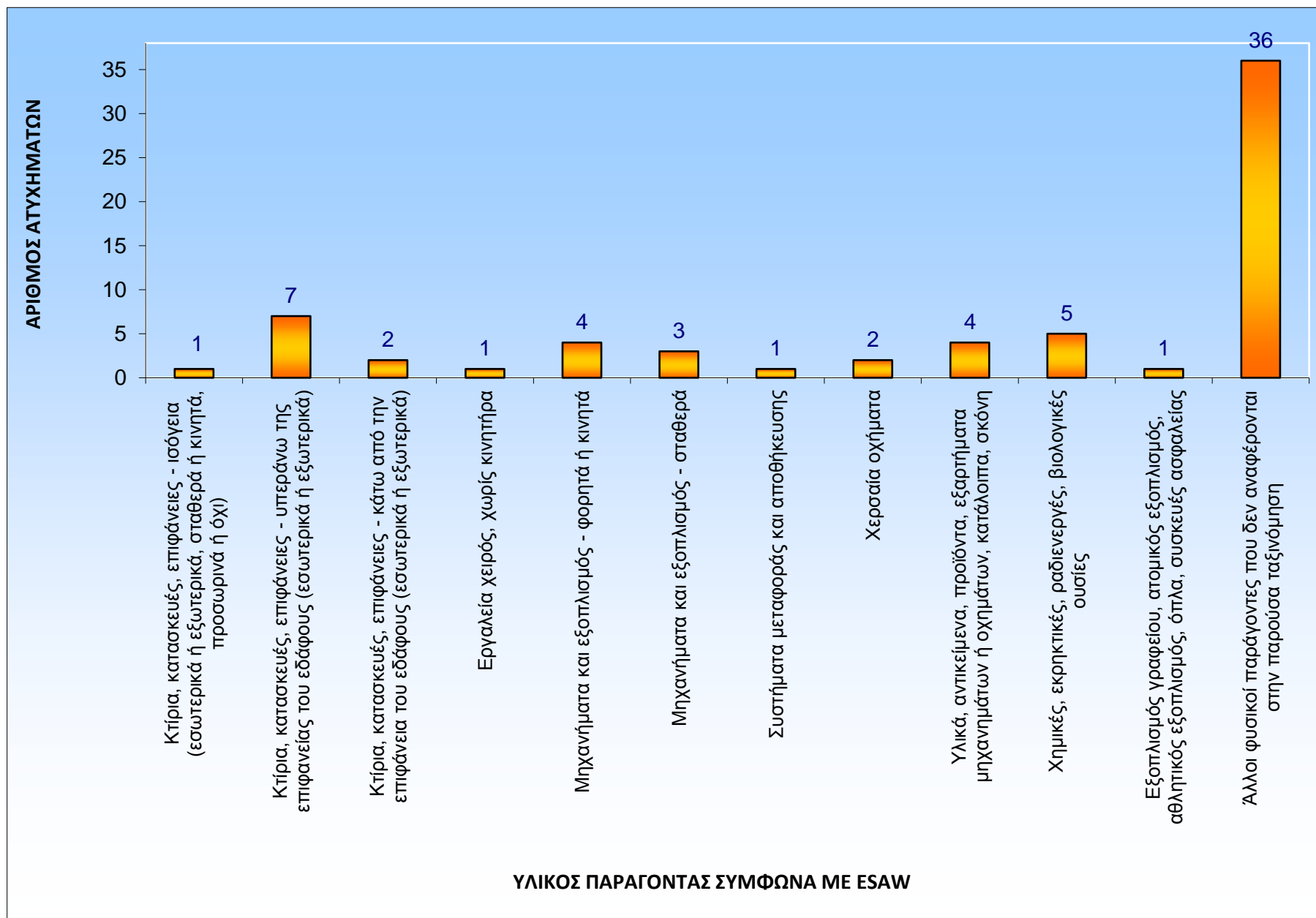
ΣΤΑΤΙΣΤΙΚΑ ΣΤΟΙΧΕΙΑ ΕΤΟΥΣ 2015

ΠΙΝΑΚΑΣ Τ11: ΘΑΝΑΤΗΦΟΡΑ ΕΡΓΑΤΙΚΑ ΑΤΥΧΗΜΑΤΑ ΑΝΑΓΓΕΛΘΕΝΤΑ ΣΤΟ Σ.ΕΠ.Ε. ΑΝΑ ΥΛΙΚΟ ΠΑΡΑΓΟΝΤΑ ΠΟΥ ΣΥΝΔΕΕΤΑΙ ΜΕ ΤΟ ΑΤΥΧΗΜΑ

ΚΩΔΙΚΟΣ ΚΛΑΔΟΥ	ΥΛΙΚΟΣ ΠΑΡΑΓΟΝΤΑΣ ΣΥΜΦΩΝΑ ΜΕ ESAW	ΣΥΝΟΛΑ	ΠΟΣΟΣΤΟ %
01	Κτίρια, κατασκευές, επιφάνειες - ισόγεια (εσωτερικά ή εξωτερικά, σταθερά ή κινητά, προσωρινά ή όχι)	1	1,49
02	Κτίρια, κατασκευές, επιφάνειες - υπεράνω της επιφανείας του εδάφους (εσωτερικά ή εξωτερικά)	7	10,45
03	Κτίρια, κατασκευές, επιφάνειες - κάτω από την επιφάνεια του εδάφους (εσωτερικά ή εξωτερικά)	2	2,99
06	Εργαλεία χειρός, χωρίς κινητήρα	1	1,49
09	Μηχανήματα και εξοπλισμός - φορητά ή κινητά	4	5,97
10	Μηχανήματα και εξοπλισμός - σταθερά	3	4,48
11	Συστήματα μεταφοράς και αποθήκευσης	1	1,49
12	Χερσαία οχήματα	2	2,99
14	Υλικά, αντικείμενα, προϊόντα, εξαρτήματα μηχανημάτων ή οχημάτων, κατάλοιπα, σκόνη	4	5,97
15	Χημικές, εκρηκτικές, ραδιενεργές, βιολογικές ουσίες	5	7,46
17	Εξοπλισμός γραφείου, ατομικός εξοπλισμός, αθλητικός εξοπλισμός, όπλα, συσκευές ασφαλείας	1	1,49
99*	Άλλοι φυσικοί παράγοντες που δεν αναφέρονται στην παρούσα ταξινόμηση	36	53,73
ΣΥΝΟΛΑ		67	100

* Στα 36 ατυχήματα αυτής της κατηγορίας περιλαμβάνονται και τα 33 που οφείλονται σε παθολογικά αίτια

ΔΙΑΓΡΑΜΜΑ Τ11: ΘΑΝΑΤΗΦΟΡΑ ΕΡΓΑΤΙΚΑ ΑΤΥΧΗΜΑΤΑ ΑΝΑΓΕΛΘΕΝΤΑ ΣΤΟ Σ.ΕΠ.Ε. ΑΝΑ ΥΛΙΚΟ ΠΑΡΑΓΟΝΤΑ ΠΟΥ ΣΥΝΔΕΕΤΑΙ ΜΕ ΤΟ ΑΤΥΧΗΜΑ

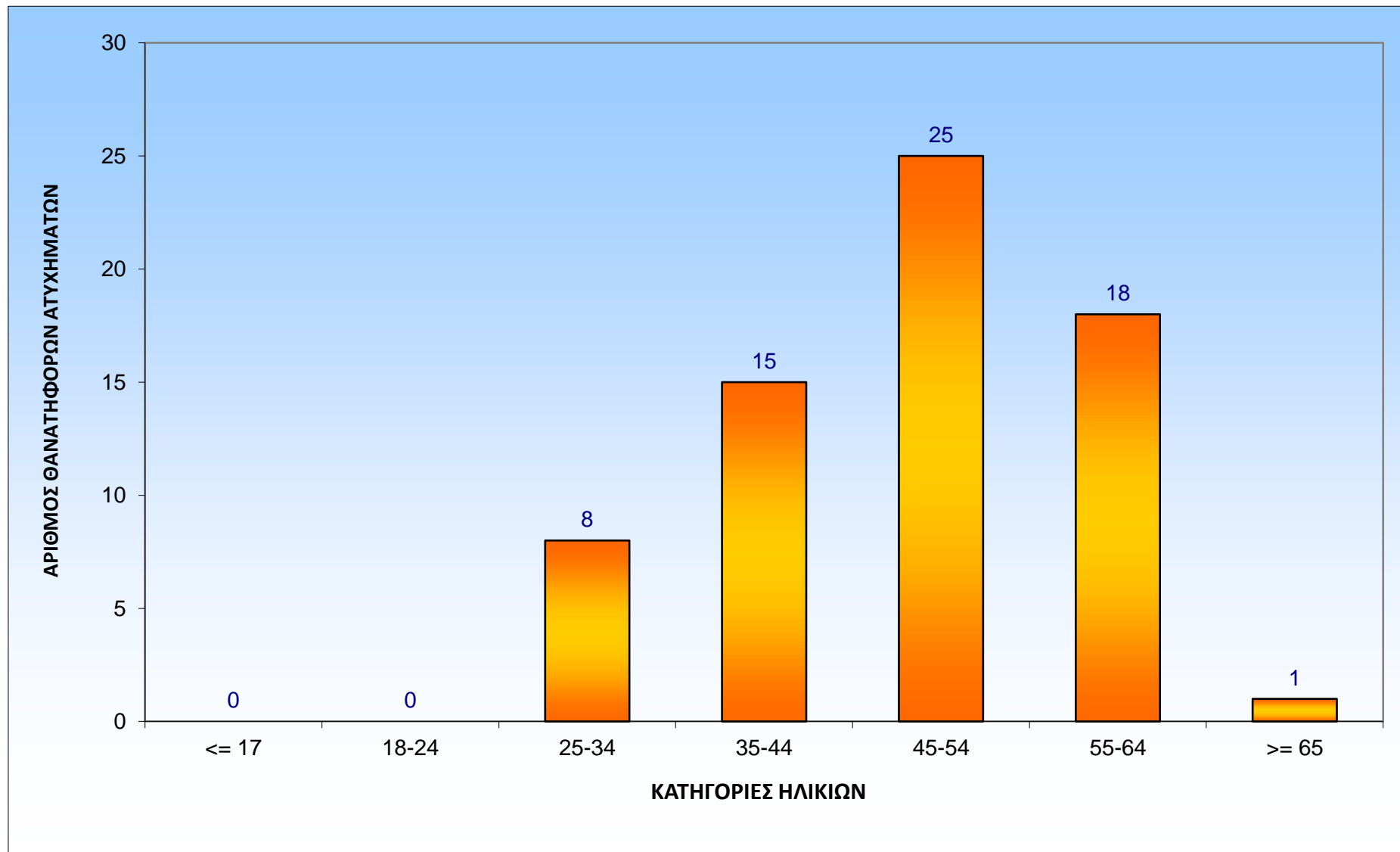


ΣΤΑΤΙΣΤΙΚΑ ΣΤΟΙΧΕΙΑ ΕΤΟΥΣ 2015

ΠΙΝΑΚΑΣ Τ12: ΘΑΝΑΤΗΦΟΡΑ ΕΡΓΑΤΙΚΑ ΑΤΥΧΗΜΑΤΑ ΑΝΑΓΕΛΘΕΝΤΑ ΣΤΟ Σ.ΕΠ.Ε. ΑΝΑ ΗΛΙΚΙΑ ΘΑΝΟΝΤΑ

ΗΛΙΚΙΑ	ΣΥΝΟΛΑ	ΠΟΣΟΣΤΟ %
<= 17	0	0,00
18-24	0	0,00
25-34	8	11,94
35-44	15	22,39
45-54	25	37,31
55-64	18	26,87
>= 65	1	1,49
ΣΥΝΟΛΟ	67	100

ΔΙΑΓΡΑΜΜΑ Τ12: ΘΑΝΑΤΟΦΟΡΑ ΕΡΓΑΤΙΚΑ ΑΤΥΧΗΜΑΤΑ ΑΝΑΓΕΛΘΕΝΤΑ ΣΤΟ Σ.ΕΠ.Ε. ΑΝΑ ΗΛΙΚΙΑ ΘΑΝΟΝΤΑ



ΣΤΑΤΙΣΤΙΚΑ ΣΤΟΙΧΕΙΑ ΕΤΟΥΣ 2015

ΠΙΝΑΚΑΣ Τ13: ΘΑΝΑΤΗΦΟΡΑ ΕΡΓΑΤΙΚΑ ΑΤΥΧΗΜΑΤΑ ΑΝΑΓΓΕΛΘΕΝΤΑ ΣΤΟ Σ.ΕΠ.Ε. ΑΝΑ ΚΛΑΔΟ ΚΑΙ ΚΑΤΗΓΟΡΙΑ ΗΛΙΚΙΩΝ

ΚΩΔΙΚΟΣ ΚΛΑΔΟΥ (Διψήφια Ταξινόμηση)	ΠΕΡΙΓΡΑΦΗ ΚΛΑΔΩΝ ΟΙΚΟΝΟΜΙΚΗΣ ΔΡΑΣΤΗΡΙΟΤΗΤΑΣ (ανά διψήφιο κωδικό σύμφωνα με ΣΤΑΚΟΔ-2008)	ΚΑΤΗΓΟΡΙΕΣ ΗΛΙΚΙΩΝ						ΣΥΝΟΛΑ	
		<=17	18-24	25-34	35-44	45-54	55-64		>=65
01	Φυτική και ζωική παραγωγή, θήρα και συναφείς δραστηριότητες	0	0	0	0	1	0	0	1
03	Αλιεία και υδατοκαλλιέργεια	0	0	0	1	0	0	0	1
10	Βιομηχανία τροφίμων	0	0	0	1	2	2	0	5
19	Παραγωγή οπτάνθρακα και προϊόντων διύλισης πετρελαίου	0	0	2	1	0	0	0	3
20	Παραγωγή χημικών ουσιών και προϊόντων	0	0	1	1	2	0	0	4
23	Παραγωγή άλλων μη μεταλλικών ορυκτών προϊόντων	0	0	0	0	1	0	0	1
25	Κατασκευή μεταλλικών προϊόντων, με εξαίρεση τα μηχανήματα και τα είδη εξοπλισμού	0	0	0	0	0	2	0	2
27	Κατασκευή ηλεκτρολογικού εξοπλισμού	0	0	0	0	1	0	0	1
30	Κατασκευή λοιπού εξοπλισμού μεταφορών	0	0	0	0	1	0	0	1
33	Επισκευή και εγκατάσταση μηχανημάτων και εξοπλισμού	0	0	0	0	1	0	0	1
38	Συλλογή, επεξεργασία και διάθεση αποβλήτων, ανάκτηση υλικών	0	0	0	1	0	0	0	1
41	Κατασκευές	0	0	3	7	4	4	1	19
46	Χονδρικό εμπόριο, εκτός από το εμπόριο μηχανοκίνητων οχημάτων και μοτοσυκλετών	0	0	0	0	2	1	0	3
47	Λιανικό εμπόριο, εκτός από το εμπόριο μηχανοκίνητων οχημάτων και μοτοσυκλετών	0	0	0	2	2	0	0	4
49	Χερσαίες μεταφορές και μεταφορές μέσω αγωγών	0	0	1	0	2	5	0	8
52	Αποθήκευση και υποστηρικτικές προς τη μεταφορά δραστηριότητες	0	0	1	0	2	0	0	3
61	Τηλεπικοινωνίες	0	0	0	0	2	1	0	3
80	Δραστηριότητες παροχής προστασίας και έρευνας	0	0	0	1	0	0	0	1
81	Δραστηριότητες παροχής υπηρεσιών σε κτίρια και εξωτερικούς χώρους	0	0	0	0	1	0	0	1
84	Δημόσια διοίκηση και άμυνα, υποχρεωτική κοινωνική ασφάλιση	0	0	0	0	1	2	0	3
85	Εκπαίδευση	0	0	0	0	0	1	0	1
ΣΥΝΟΛΑ		0	0	8	15	25	18	1	67

ΣΤΑΤΙΣΤΙΚΑ ΣΤΟΙΧΕΙΑ ΕΤΟΥΣ 2015

ΠΙΝΑΚΑΣ Τ14: ΘΑΝΑΤΗΦΟΡΑ ΕΡΓΑΤΙΚΑ ΑΤΥΧΗΜΑΤΑ ΑΝΑΓΓΕΛΘΕΝΤΑ ΣΤΟ Σ.ΕΠ.Ε. ΑΝΑ ΕΠΑΓΓΕΛΜΑ ΚΑΙ ΚΑΤΗΓΟΡΙΑ ΗΛΙΚΙΩΝ

ΚΩΔ ΕΠΑΓΓ	ΕΠΑΓΓΕΛΜΑΤΑ (ανά διψήφιο κωδικό σύμφωνα με ΣΤΕΠ - 1992)	ΗΛΙΚΙΑ						ΣΥΝΟΛΟΣ	ΠΟΣΟΣΤΟ	
		<=17	18-24	25-34	35-44	45-54	55-64			>=65
13	Διευθύνοντες επιχειρηματίες και προϊστάμενοι μικρών δημοσίων ή ιδιωτικών επιχειρήσεων (με απασχόληση μέχρι 9 πρόσωπα)	0	0	0	0	0	1	0	1	1,49
21	Φυσικοί, μαθηματικοί και ασκούντες συναφή επαγγέλματα	0	0	0	0	1	0	0	1	1,49
22	Αρχιτέκτονες, μηχανικοί και ασκούντες συναφή επαγγέλματα	0	0	1	0	1	0	0	2	2,99
24	Εκπαιδευτικοί	0	0	0	0	0	1	0	1	1,49
31	Τεχνολόγοι και τεχνικοί βοηθοί των επιστημών της φυσικής και της μηχανικής και ασκούντες συναφή επαγγέλματα	0	0	0	0	1	0	0	1	1,49
41	Υπάλληλοι γραφείου	0	0	0	0	2	2	0	4	5,97
42	Υπάλληλοι εξυπηρέτησης πελατών	0	0	0	1	0	0	0	1	1,49
53	Μοντέλα, πωλητές και ασκούντες συναφή επαγγέλματα	0	0	0	2	1	0	0	3	4,48
72	Τεχνίτες ανέγερσης και αποπεράτωσης κτιρίων και άλλων δομικών έργων	0	0	1	2	0	2	1	6	8,96
73	Χύτες μετάλλων, συγκολλητές, ελασματοουργοί, τεχνίτες μεταλλικών δομικών κατασκευών, σιδηρουργοί και ασκούντες συναφή επαγγέλματα	0	0	0	0	1	0	0	1	1,49
74	Μηχανικοί, εφαρμοστές και συντηρητές μηχανών και ηλεκτρικού και ηλεκτρονικού εξοπλισμού	0	0	0	0	2	0	0	2	2,99
81	Χειριστές σταθερών βιομηχανικών εγκαταστάσεων	0	0	2	1	0	0	0	3	4,48
88	Οδηγοί μέσων μεταφοράς και χειριστές κινητού εξοπλισμού	0	0	1	1	5	4	0	11	16,42
91	Πλανόδιοι πωλητές, οικιακοί βοηθοί κ.π.α.ε.	0	0	0	1	0	0	0	1	1,49
92	Ανιδείκτετοι αγρεργάτες, αλιεργάτες και ασκούντες συναφή επαγγέλματα	0	0	0	1	0	0	0	1	1,49
93	Ανειδίκευτοι εργάτες ορυχείων, κατασκευών, μεταποίησης και μεταφορών	0	0	3	6	11	8	0	28	41,79
ΣΥΝΟΛΑ		0	0	8	15	25	18	1	67	100

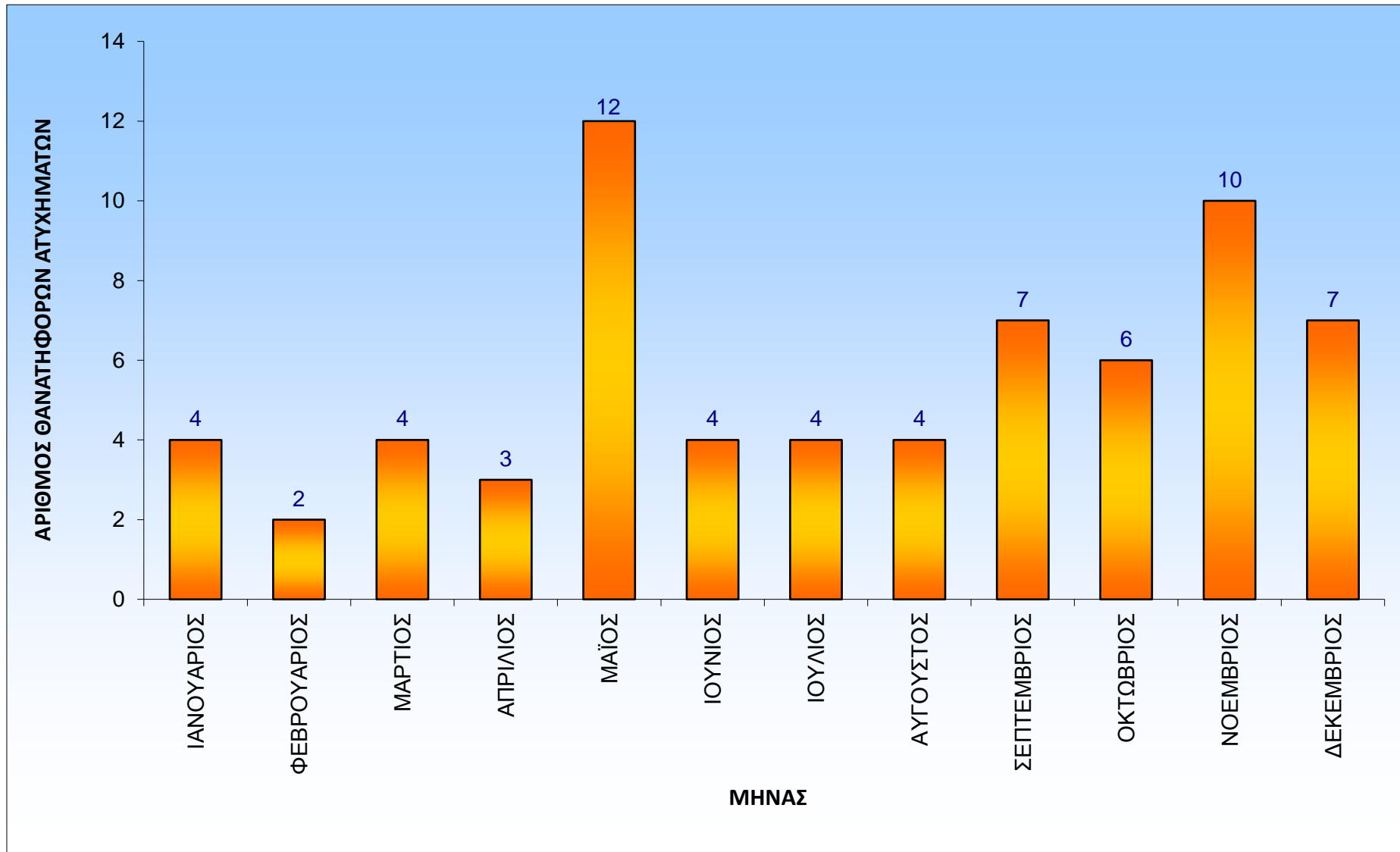
ΣΤΑΤΙΣΤΙΚΑ ΣΤΟΙΧΕΙΑ ΕΤΟΥΣ 2015

ΠΙΝΑΚΑΣ Τ15: ΘΑΝΑΤΗΦΟΡΑ ΕΡΓΑΤΙΚΑ ΑΤΥΧΗΜΑΤΑ ΑΝΑΓΓΕΛΘΕΝΤΑ ΣΤΟ Σ.ΕΠ.Ε. ΑΝΑ ΜΗΝΑ

ΜΗΝΑΣ	ΣΥΝΟΛΑ	ΠΟΣΟΣΤΟ %
ΙΑΝΟΥΑΡΙΟΣ	4	5,97
ΦΕΒΡΟΥΑΡΙΟΣ	2	2,99
ΜΑΡΤΙΟΣ	4	5,97
ΑΠΡΙΛΙΟΣ	3	4,48
ΜΑΪΟΣ	12	17,91
ΙΟΥΝΙΟΣ	4	5,97
ΙΟΥΛΙΟΣ	4	5,97
ΑΥΓΟΥΣΤΟΣ	4	5,97
ΣΕΠΤΕΜΒΡΙΟΣ	7	10,45
ΟΚΤΩΒΡΙΟΣ	6	8,96
ΝΟΕΜΒΡΙΟΣ	10	14,93
ΔΕΚΕΜΒΡΙΟΣ	7	10,45
ΣΥΝΟΛΑ	67	100

ΣΤΑΤΙΣΤΙΚΑ ΣΤΟΙΧΕΙΑ ΕΤΟΥΣ 2015

ΔΙΑΓΡΑΜΜΑ Τ15: ΘΑΝΑΤΗΦΟΡΑ ΕΡΓΑΤΙΚΑ ΑΤΥΧΗΜΑΤΑ ΑΝΑΓΓΕΛΘΕΝΤΑ ΣΤΟ Σ.ΕΠ.Ε. ΑΝΑ ΜΗΝΑ



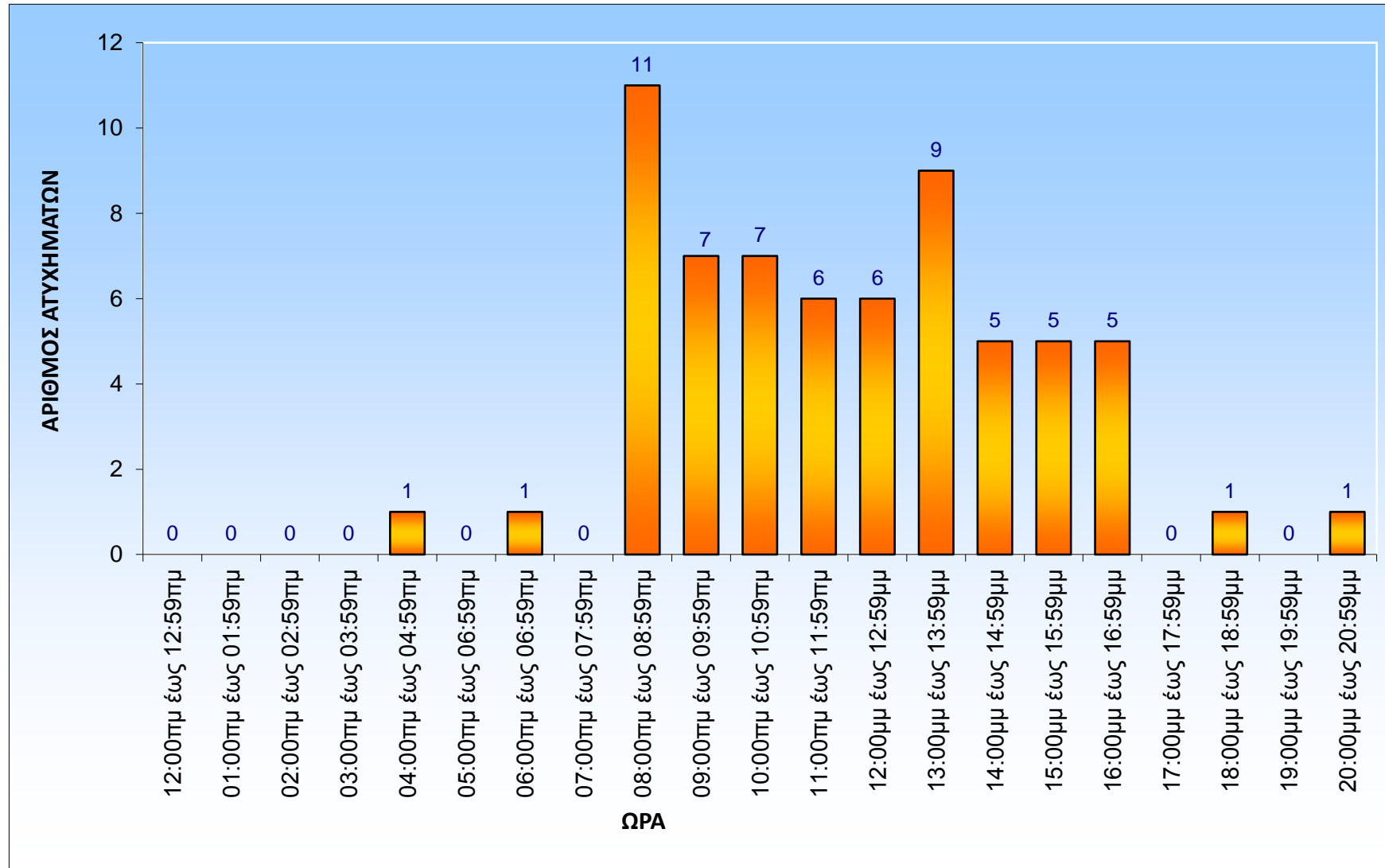
ΣΤΑΤΙΣΤΙΚΑ ΣΤΟΙΧΕΙΑ ΕΤΟΥΣ 2015

ΠΙΝΑΚΑΣ Τ16: ΘΑΝΑΤΗΦΟΡΑ ΕΡΓΑΤΙΚΑ ΑΤΥΧΗΜΑΤΑ ΑΝΑΓΓΕΛΘΕΝΤΑ ΣΤΟ Σ.ΕΠ.Ε. ΑΝΑ ΩΡΑ

ΩΡΑ	ΣΥΝΟΛΑ	ΠΟΣΟΣΤΟ %
12:00πμ έως 12:59πμ	0	0,00
01:00πμ έως 01:59πμ	0	0,00
02:00πμ έως 02:59πμ	0	0,00
03:00πμ έως 03:59πμ	0	0,00
04:00πμ έως 04:59πμ	1	1,49
05:00πμ έως 06:59πμ	0	0,00
06:00πμ έως 06:59πμ	1	1,49
07:00πμ έως 07:59πμ	0	0,00
08:00πμ έως 08:59πμ	11	16,42
09:00πμ έως 09:59πμ	7	10,45
10:00πμ έως 10:59πμ	7	10,45
11:00πμ έως 11:59πμ	6	8,96
12:00μμ έως 12:59μμ	6	8,96
13:00μμ έως 13:59μμ	9	13,43
14:00μμ έως 14:59μμ	5	7,46
15:00μμ έως 15:59μμ	5	7,46
16:00μμ έως 16:59μμ	5	7,46
17:00μμ έως 17:59μμ	0	0,00
18:00μμ έως 18:59μμ	1	1,49
19:00μμ έως 19:59μμ	0	0,00
20:00μμ έως 20:59μμ	1	1,49
21:00μμ έως 21:59μμ	1	1,49
22:00μμ έως 22:59μμ	0	0,00
23:00μμ έως 23:59μμ	0	0,00
Άγνωστη ώρα	1	1,49
ΣΥΝΟΛΑ	67	100

ΣΤΑΤΙΣΤΙΚΑ ΣΤΟΙΧΕΙΑ ΕΤΟΥΣ 2015

ΔΙΑΓΡΑΜΜΑ Τ16: ΘΑΝΑΤΟΦΟΡΑ ΕΡΓΑΤΙΚΑ ΑΤΥΧΗΜΑΤΑ ΑΝΑΓΕΛΘΕΝΤΑ ΣΤΟ Σ.ΕΠ.Ε. ΑΝΑ ΩΡΑ



ΣΤΑΤΙΣΤΙΚΑ ΣΤΟΙΧΕΙΑ ΕΤΟΥΣ 2015

ΠΙΝΑΚΑΣ Τ17: ΘΑΝΑΤΗΦΟΡΑ ΕΡΓΑΤΙΚΑ ΑΤΥΧΗΜΑΤΑ ΑΝΑΓΓΕΛΘΕΝΤΑ ΣΤΟ Σ.ΕΠ.Ε. ΑΝΑ ΕΘΝΙΚΟΤΗΤΑ ΤΟΥ ΘΑΝΟΝΤΑ

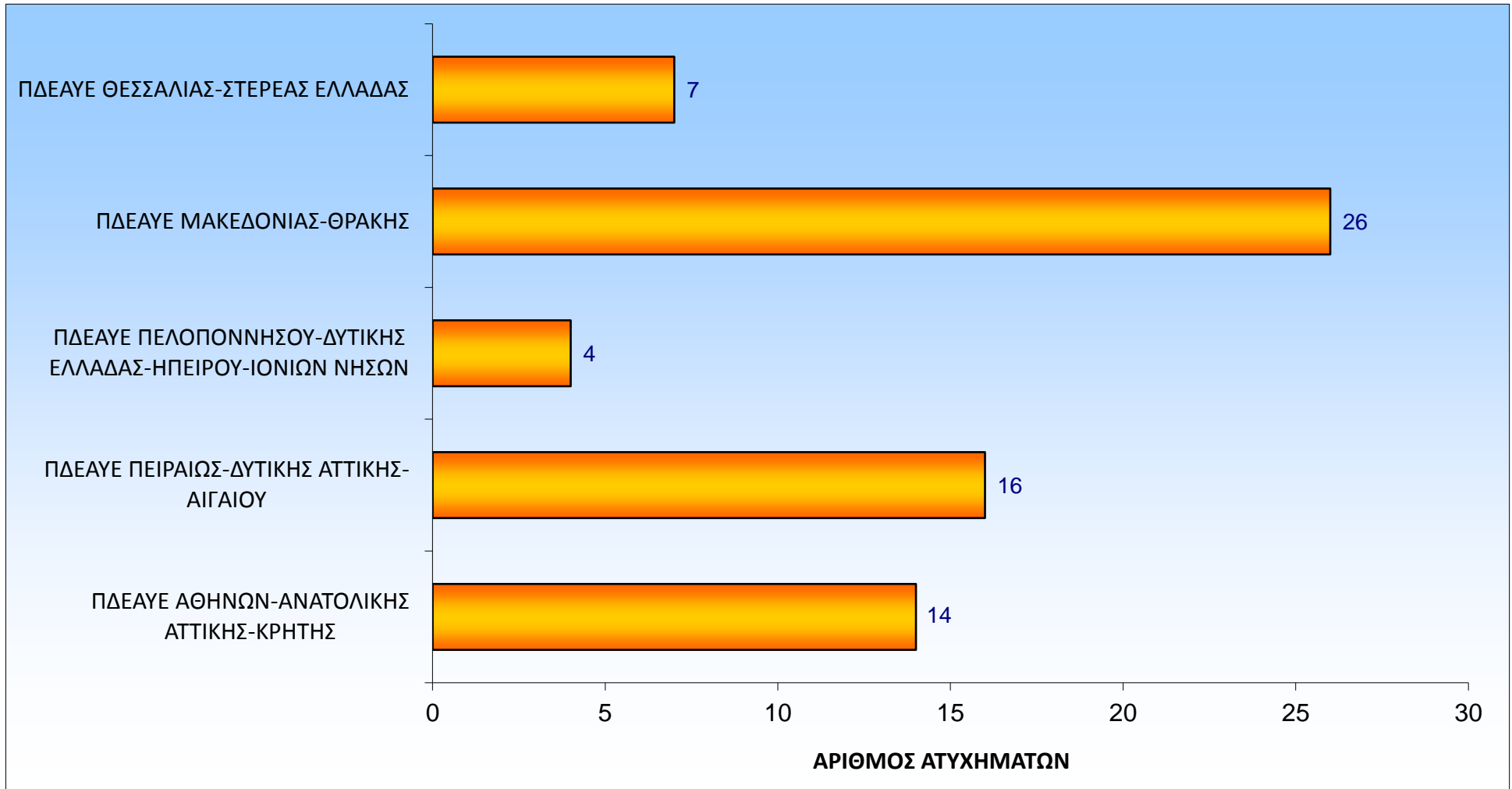
ΕΘΝΙΚΟΤΗΤΑ	ΣΥΝΟΛΑ	ΠΟΣΟΣΤΟ %
ΑΓΝΩΣΤΗ	3	4,48
ΕΛΛΗΝΙΚΗ	46	68,66
ΑΛΛΗΣ ΧΩΡΑΣ Ε.Ε.	2	2,99
ΧΩΡΑΣ ΕΚΤΟΣ Ε.Ε.	16	23,88
ΣΥΝΟΛΑ	67	100

ΣΤΑΤΙΣΤΙΚΑ ΣΤΟΙΧΕΙΑ ΕΤΟΥΣ 2015

ΠΙΝΑΚΑΣ Τ18: ΘΑΝΑΤΗΦΟΡΑ ΕΡΓΑΤΙΚΑ ΑΤΥΧΗΜΑΤΑ ΠΟΥ ΑΝΑΓΓΕΛΟΗΚΑΝ ΑΝΑ ΠΕΡΙΦΕΡΕΙΑΚΗ ΔΙΕΥΘΥΝΣΗ Ε.Α.Υ.Ε. (Π.Δ.Ε.Α.Υ.Ε.)

ΠΕΡΙΦΕΡΕΙΑΚΕΣ ΔΙΕΥΘΥΝΣΕΙΣ ΕΑΥΕ (ΠΔΕΑΥΕ)	ΣΥΝΟΛΑ	ΠΟΣΟΣΤΟ %
ΠΔΕΑΥΕ ΑΘΗΝΩΝ-ΑΝΑΤΟΛΙΚΗΣ ΑΤΤΙΚΗΣ-ΚΡΗΤΗΣ	14	20,90
ΠΔΕΑΥΕ ΠΕΙΡΑΙΩΣ-ΔΥΤΙΚΗΣ ΑΤΤΙΚΗΣ-ΑΙΓΑΙΟΥ	16	23,88
ΠΔΕΑΥΕ ΠΕΛΟΠΟΝΝΗΣΟΥ-ΔΥΤΙΚΗΣ ΕΛΛΑΔΑΣ-ΗΠΕΙΡΟΥ-ΙΟΝΙΩΝ ΝΗΣΩΝ	4	5,97
ΠΔΕΑΥΕ ΜΑΚΕΔΟΝΙΑΣ-ΘΡΑΚΗΣ	26	38,81
ΠΔΕΑΥΕ ΘΕΣΣΑΛΙΑΣ-ΣΤΕΡΕΑΣ ΕΛΛΑΔΑΣ	7	10,45
ΣΥΝΟΛΑ	67	100

ΔΙΑΓΡΑΜΜΑ Τ18: ΘΑΝΑΤΗΦΟΡΑ ΕΡΓΑΤΙΚΑ ΑΤΥΧΗΜΑΤΑ ΠΟΥ ΑΝΑΓΓΕΛΟΗΚΑΝ ΑΝΑ ΠΕΡΙΦΕΡΕΙΑΚΗ ΔΙΕΥΘΥΝΣΗ Ε.Α.Υ.Ε. (Π.Δ.Ε.Α.Υ.Ε.)



**ΠΙΝΑΚΑΣ Τ19: ΠΡΟΓΡΑΜΜΑΤΙΣΜΟΣ ΕΛΕΓΧΩΝ ΕΠΙΘΕΩΡΗΣΗΣ ΑΣΦΑΛΕΙΑΣ & ΥΓΕΙΑΣ ΣΤΗΝ ΕΡΓΑΣΙΑ
ΓΙΑ ΤΟ ΕΤΟΣ 2016 ΑΝΑ ΔΙΕΥΘΥΝΣΗ ΚΑΙ ΚΛΑΔΟ ΟΙΚΟΝΟΜΙΚΗΣ ΔΡΑΣΤΗΡΙΟΤΗΤΑΣ (2 σελίδες)**

ΚΩΔΙΚΟΣ ΚΛΑΔΟΥ (Διψήφια Ταξινόμηση)	ΠΕΡΙΓΡΑΦΗ ΚΛΑΔΩΝ ΟΙΚΟΝΟΜΙΚΗΣ ΔΡΑΣΤΗΡΙΟΤΗΤΑΣ (ανά διψήφιο κωδικό σύμφωνα με ΣΤΑΚΟΔ-2008)	ΠΔΕΑΥΕ ΑΘΗΝΩΝ-ΑΝΑΤΟΛΙΚΗΣ ΑΤΤΙΚΗΣ-ΚΡΗΤΗΣ	ΠΔΕΑΥΕ ΠΕΙΡΑΙΩΣ-ΔΥΤΙΚΗΣ ΑΤΤΙΚΗΣ-ΑΙΓΑΙΟΥ	ΠΔΕΑΥΕ ΠΕΛΟΠΟΝΝΗΣΟΥ-ΔΥΤΙΚΗΣ ΕΛΛΑΔΑΣ-ΗΠΕΙΡΟΥ-ΙΟΝΙΩΝ	ΠΔΕΑΥΕ ΘΕΣΣΑΛΙΑΣ-ΣΤΕΡΕΑΣ ΕΛΛΑΔΑΣ	ΠΔΕΑΥΕ ΜΑΚΕΔΟΝΙΑΣ-ΘΡΑΚΗΣ	ΠΡΟΓΡΑΜΜΑΤΙΣΜΟΣ 2016 (Σύνολο Ελέγχων)
10	Βιομηχανία Τροφίμων	242	175	400	382	569	1.768
11	Ποτοποιία	21	36	40	31	38	166
13	Παραγωγή κλωστοϋφαντουργικών υλών	21	22	20	27	13	103
14	Κατασκευή ειδών ένδυσης	21	22	20	10	63	136
16	Βιομηχανίες Ξύλου-Προϊόντα από Ξύλο και Φελλό (εκτός επίπλων)-Καλαθοποιία	26	22	40	34	19	141
17	Χαρτοποιία & κατασκευή χάρτινων προϊόντων	21	22	12	38	32	125
18	Εκτυπώσεις και αναπαραγωγή προεγγεγραμμένων μέσων	21	13	16	19	13	82
19	Παραγωγή οπτάνθρακα και προϊόντων διύλισης πετρελαίου	8	72	2	2	6	90
20	Παραγωγή χημικών ουσιών και προϊόντων	37	58	20	57	51	223
21	Παραγωγή βασικών φαρμακευτικών προϊόντων και φαρμακευτικών σκευασμάτων	26	13	20	11	13	83
22	Κατασκευή προϊόντων από ελαστικό (καουτσούκ) και πλαστικές ύλες	32	45	20	57	63	217
23	Παραγωγή άλλων μη μεταλλικών ορυκτών προϊόντων	21	22	40	57	82	222
24	Παραγωγή Βασικών Μετάλλων	26	22	20	57	13	138
25	Κατασκευή μεταλλικών προϊόντων πλην μηχανημάτων και ειδών εξοπλισμού	58	103	80	145	158	544
27	Κατασκευή ηλεκτρολογικού εξοπλισμού	21	22	20	23	25	111
28	Κατασκευή μηχανημάτων και ειδών εξοπλισμού π.δ.κ.α.	21	22	20	8	95	166
30	Κατασκευή λοιπού εξοπλισμού μεταφορών	16	421	12	15	6	470
31	Κατασκευή επίπλων	47	13	40	50	63	213
33	Επισκευή & εγκατάσταση μηχανημάτων & εξοπλισμού	42	22	20	92	32	208
35	Παροχή ηλεκτρικού ρεύματος, φυσικού αερίου, ατμού & κλιματισμού	47	45	60	31	82	265
36	Συλλογή, επεξεργασία & παροχή νερού	11	9	20	11	25	76
38	Συλλογή, επεξεργασία & διάθεση αποβλήτων. Ανάκτηση υλικών	58	81	60	38	158	395
41-42-43	Κατασκευές	948	806	881	573	758	3.966
45	Χονδρικό & Λιανικό εμπόριο. Επισκευή οχημάτων & μοτοσυκλετών	84	134	160	76	190	644

**ΠΙΝΑΚΑΣ Τ19: ΠΡΟΓΡΑΜΜΑΤΙΣΜΟΣ ΕΛΕΓΧΩΝ ΕΠΙΘΕΩΡΗΣΗΣ ΑΣΦΑΛΕΙΑΣ & ΥΓΕΙΑΣ ΣΤΗΝ ΕΡΓΑΣΙΑ
ΓΙΑ ΤΟ ΕΤΟΣ 2016 ΑΝΑ ΔΙΕΥΘΥΝΣΗ ΚΑΙ ΚΛΑΔΟ ΟΙΚΟΝΟΜΙΚΗΣ ΔΡΑΣΤΗΡΙΟΤΗΤΑΣ (2 σελίδες)**

ΚΩΔΙΚΟΣ ΚΛΑΔΟΥ (Διψήφια Ταξινόμηση)	ΠΕΡΙΓΡΑΦΗ ΚΛΑΔΩΝ ΟΙΚΟΝΟΜΙΚΗΣ ΔΡΑΣΤΗΡΙΟΤΗΤΑΣ (ανά διψήφιο κωδικό σύμφωνα με ΣΤΑΚΟΔ-2008)	ΠΔΕΑΥΕ ΑΘΗΝΩΝ-ΑΝΑΤΟΛΙΚΗΣ ΑΤΤΙΚΗΣ-ΚΡΗΤΗΣ	ΠΔΕΑΥΕ ΠΕΙΡΑΙΩΣ-ΔΥΤΙΚΗΣ ΑΤΤΙΚΗΣ-ΑΙΓΑΙΟΥ	ΠΔΕΑΥΕ ΠΕΛΟΠΟΝΝΗΣΟΥ-ΔΥΤΙΚΗΣ ΕΛΛΑΔΑΣ-ΗΠΕΙΡΟΥ-ΙΟΝΙΩΝ	ΠΔΕΑΥΕ ΘΕΣΣΑΛΙΑΣ-ΣΤΕΡΕΑΣ ΕΛΛΑΔΑΣ	ΠΔΕΑΥΕ ΜΑΚΕΔΟΝΙΑΣ-ΘΡΑΚΗΣ	ΠΡΟΓΡΑΜΜΑΤΙΣΜΟΣ 2016 (Σύνολο Ελέγχων)
46	Χονδρικό εμπόριο εκτός οχημάτων & μοτοσυκλετών	158	112	80	80	316	746
47	Λιανικό εμπόριο εκτός οχημάτων & μοτοσυκλετών	896	672	561	695	1.099	3.923
49	Χερσαίες και μέσω αγωγών μεταφορές	105	49	40	27	139	360
52	Αποθήκευση & υποστηρικτικές προς τη μεταφορά δραστηριότητες	158	269	40	76	76	619
53	Ταχυδρομικές & ταχυμεταφορικές δραστηριότητες	42	45	40	42	57	226
55	Καταλύματα	306	197	200	76	177	956
56	Δραστηριότητες υπηρεσιών εστίασης	479	224	280	229	442	1.654
61	Τηλεπικοινωνίες	100	18	20	23	63	224
64	Χρηματοπιστωτικές Υπηρεσίες πλην Ασφαλιστικών δραστηριοτήτων-Συνταξ. Ταμείων	68	45	20	34	63	230
80	Παροχή προστασίας και έρευνας	53	63	24	31	63	234
81	Παροχή υπηρεσιών σε κτίρια & εξωτερικούς χώρους	132	67	40	27	82	348
84	Δημόσια Διοίκηση και Άμυνα. Υποχρεωτική Κοινωνική ασφάλιση	132	40	100	99	158	529
85	Εκπαίδευση	32	13	20	23	63	151
86	Υγεία	105	45	20	61	139	370
00	Λοιποί κλάδοι	627	394	478	452	815	2.766
ΣΥΝΟΛΑ		5.269	4.475	4.006	3.819	6.319	23.888

ΤΕΤΑΡΤΟ ΜΕΡΟΣ

ΠΑΡΑΡΤΗΜΑ ΙΙ

**ΠΙΝΑΚΕΣ ΚΑΙ ΔΙΑΓΡΑΜΜΑΤΑ ΠΟΥ ΑΦΟΡΟΥΝ ΣΤΗ ΔΡΑΣΤΗΡΙΟΤΗΤΑ ΤΩΝ
ΥΠΗΡΕΣΙΩΝ ΕΠΙΘΕΩΡΗΣΗΣ ΕΡΓΑΣΙΑΚΩΝ ΣΧΕΣΕΩΝ ΤΟ ΕΤΟΣ 2015**

ΣΤΑΤΙΣΤΙΚΑ ΣΤΟΙΧΕΙΑ ΕΤΟΥΣ 2015

ΠΙΝΑΚΑΣ Κ1: ΕΛΕΓΧΟΙ ΥΠΗΡΕΣΙΩΝ ΕΠΙΘΕΩΡΗΣΗΣ ΕΡΓΑΣΙΑΚΩΝ ΣΧΕΣΕΩΝ (3 σελίδες)

ΚΩΔΙΚΟΣ ΚΛΑΔΟΥ (Διψήφια Ταξινόμηση)	ΠΕΡΙΓΡΑΦΗ ΚΛΑΔΩΝ ΟΙΚΟΝΟΜΙΚΗΣ ΔΡΑΣΤΗΡΙΟΤΗΤΑΣ (Ανά Διψήφιο κωδικό σύμφωνα με ΣΤΑΚΟΔ - 2008)	ΑΡΙΘΜΟΣ ΕΛΕΓΧΩΝ	ΑΡΙΘΜΟΣ ΕΠΑΝΕΛΕΓΧΩΝ	ΣΥΝΟΛΟ ΑΡΙΘΜΟΥ ΕΛΕΓΧΩΝ & ΕΠΑΝΕΛΕΓΧΩΝ	ΠΟΣΟΣΤΟ ΣΤΟ ΣΥΝΟΛΟ ΤΩΝ ΕΛΕΓΧΩΝ & ΕΠΑΝΕΛΕΓΧΩΝ ο/οο
47	Λιανικό εμπόριο, εκτός από το εμπόριο μηχανοκίνητων οχημάτων και μοτοσυκλετών	7.794	71	7.865	276,56
56	Δραστηριότητες υπηρεσιών εστίασης	4.959	75	5.034	177,01
49	Χερσαίες μεταφορές και μεταφορές μέσω αγωγών	1.745	31	1.776	62,45
46	Χονδρικό εμπόριο, εκτός από το εμπόριο μηχανοκίνητων οχημάτων και μοτοσυκλετών	1.453	60	1.513	53,20
10	Βιομηχανία τροφίμων	1.247	24	1.271	44,69
55	Καταλύματα	1.056	12	1.068	37,55
96	Άλλες δραστηριότητες παροχής προσωπικών υπηρεσιών	680	5	685	24,09
85	Εκπαίδευση	671	10	681	23,95
45	Χονδρικό και λιανικό εμπόριο, επισκευή μηχανοκίνητων οχημάτων και μοτοσυκλετών	632	12	644	22,64
86	Δραστηριότητες ανθρώπινης υγείας	584	1	585	20,57
81	Δραστηριότητες παροχής υπηρεσιών σε κτίρια και εξωτερικούς χώρους	505	20	525	18,46
64	Δραστηριότητες χρηματοπιστωτικών υπηρεσιών, με εξαίρεση τις ασφαλιστικές δραστηριότητες και τα συνταξιοδοτικά ταμεία	441	3	444	15,61
43	Εξειδικευμένες κατασκευαστικές δραστηριότητες	352	3	355	12,48
80	Δραστηριότητες παροχής προστασίας και έρευνας	351	4	355	12,48
69	Νομικές και λογιστικές δραστηριότητες	337	0	337	11,85
79	Δραστηριότητες ταξιδιωτικών πρακτορείων, γραφείων οργανωμένων ταξιδιών και άλλων υπηρεσιών κρατήσεων και συναφείς δραστηριότητες	314	1	315	11,08
42	Έργα πολιτικού μηχανικού	268	1	269	9,46
71	Αρχιτεκτονικές δραστηριότητες και δραστηριότητες μηχανικών, τεχνικές δοκιμές και αναλύσεις	239	7	246	8,65
93	Αθλητικές δραστηριότητες και δραστηριότητες διασκέδασης και ψυχαγωγίας	217	3	220	7,74
65	Ασφαλιστικά, αντασφαλιστικά και συνταξιοδοτικά ταμεία, εκτός από την υποχρεωτική κοινωνική ασφάλιση	179	3	182	6,40
41	Κατασκευές κτιρίων	172	5	177	6,22
53	Ταχυδρομικές και ταχυμεταφορικές δραστηριότητες	166	0	166	5,84
66	Δραστηριότητες συναφείς προς τις χρηματοπιστωτικές υπηρεσίες και τις ασφαλιστικές δραστηριότητες	166	0	166	5,84
52	Αποθήκευση και υποστηρικτικές προς τη μεταφορά δραστηριότητες	150	2	152	5,34
25	Κατασκευή μεταλλικών προϊόντων, με εξαίρεση τα μηχανήματα και τα είδη εξοπλισμού	144	1	145	5,10
01	Φυτική και ζωική παραγωγή, θήρα και συναφείς δραστηριότητες	136	1	137	4,82
84	Δημόσια διοίκηση και άμυνα, υποχρεωτική κοινωνική ασφάλιση	134	1	135	4,75
14	Κατασκευή ειδών ένδυσης	130	2	132	4,64
92	Τυχρά παιχνίδια και στοιχήματα	131	0	131	4,61

ΣΤΑΤΙΣΤΙΚΑ ΣΤΟΙΧΕΙΑ ΕΤΟΥΣ 2015

ΠΙΝΑΚΑΣ Κ1: ΕΛΕΓΧΟΙ ΥΠΗΡΕΣΙΩΝ ΕΠΙΘΕΩΡΗΣΗΣ ΕΡΓΑΣΙΑΚΩΝ ΣΧΕΣΕΩΝ (3 σελίδες)

ΚΩΔΙΚΟΣ ΚΛΑΔΟΥ (Διψήφια Ταξινόμηση)	ΠΕΡΙΓΡΑΦΗ ΚΛΑΔΩΝ ΟΙΚΟΝΟΜΙΚΗΣ ΔΡΑΣΤΗΡΙΟΤΗΤΑΣ (Ανά Διψήφιο κωδικό σύμφωνα με ΣΤΑΚΟΔ - 2008)	ΑΡΙΘΜΟΣ ΕΛΕΓΧΩΝ	ΑΡΙΘΜΟΣ ΕΠΑΝΕΛΕΓΧΩΝ	ΣΥΝΟΛΟ ΑΡΙΘΜΟΥ ΕΛΕΓΧΩΝ & ΕΠΑΝΕΛΕΓΧΩΝ	ΠΟΣΟΣΤΟ ΣΤΟ ΣΥΝΟΛΟ ΤΩΝ ΕΛΕΓΧΩΝ & ΕΠΑΝΕΛΕΓΧΩΝ ο/οο
23	Παραγωγή άλλων μη μεταλλικών ορυκτών προϊόντων	115	4	119	4,18
77	Δραστηριότητες ενοικίασης και εκμίσθωσης	117	2	119	4,18
58	Εκδοτικές δραστηριότητες	117	0	117	4,11
50	Πλωτές μεταφορές	114	1	115	4,04
94	Δραστηριότητες οργανώσεων	102	8	110	3,87
31	Κατασκευή επίπλων	102	2	104	3,66
38	Συλλογή, επεξεργασία και διάθεση αποβλήτων, ανάκτηση υλικών	101	1	102	3,59
60	Δραστηριότητες προγραμματισμού και ραδιοτηλεοπτικών εκπομπών	93	1	94	3,31
61	Τηλεπικοινωνίες	91	1	92	3,23
62	Δραστηριότητες προγραμματισμού ηλεκτρονικών υπολογιστών, παροχής συμβουλών και συναφείς δραστηριότητες	91	0	91	3,20
70	Δραστηριότητες κεντρικών γραφείων· δραστηριότητες παροχής συμβουλών διαχείρισης	85	0	85	2,99
88	Δραστηριότητες κοινωνικής μέριμνας χωρίς παροχή καταλύματος	85	0	85	2,99
33	Επισκευή και εγκατάσταση μηχανημάτων και εξοπλισμού	72	1	73	2,57
74	Άλλες επαγγελματικές, επιστημονικές και τεχνικές δραστηριότητες	64	7	71	2,50
22	Κατασκευή προϊόντων από ελαστικό (καουτσούκ) και πλαστικές ύλες	67	1	68	2,39
90	Δημιουργικές δραστηριότητες, τέχνες και διασκέδαση	68	0	68	2,39
18	Εκτυπώσεις και αναπαραγωγή προεγγεγραμμένων μέσων	66	0	66	2,32
20	Παραγωγή χημικών ουσιών και προϊόντων	62	4	66	2,32
87	Δραστηριότητες βοήθειας κατ' οίκον	60	0	60	2,11
28	Κατασκευή μηχανημάτων και ειδών εξοπλισμού π.δ.κ.α.	54	2	56	1,97
35	Παροχή ηλεκτρικού ρεύματος, φυσικού αερίου, ατμού και κλιματισμού	54	1	55	1,93
11	Ποτοποιία	51	0	51	1,79
21	Παραγωγή βασικών φαρμακευτικών προϊόντων και φαρμακευτικών σκευασμάτων	49	1	50	1,76
73	Διαφήμιση και έρευνα αγοράς	50	0	50	1,76
78	Δραστηριότητες απασχόλησης	49	0	49	1,72
59	Παραγωγή κινηματογραφικών ταινιών, βίντεο και τηλεοπτικών προγραμμάτων, ηχογραφήσεις και μουσικές εκδόσεις	44	2	46	1,62
75	Κτηνιατρικές δραστηριότητες	41	1	42	1,48
17	Χαρτοποιία και κατασκευή χάρτινων προϊόντων	41	0	41	1,44
51	Αεροπορικές μεταφορές	40	1	41	1,44
16	Βιομηχανία ξύλου και κατασκευή προϊόντων από ξύλο και φελλό, εκτός από έπιπλα, κατασκευή ειδών καθαθοποιίας και σπαρτοπλεκτικής	38	2	40	1,41

ΣΤΑΤΙΣΤΙΚΑ ΣΤΟΙΧΕΙΑ ΕΤΟΥΣ 2015

ΠΙΝΑΚΑΣ Κ1: ΕΛΕΓΧΟΙ ΥΠΗΡΕΣΙΩΝ ΕΠΙΘΕΩΡΗΣΗΣ ΕΡΓΑΣΙΑΚΩΝ ΣΧΕΣΕΩΝ (3 σελίδες)

ΚΩΔΙΚΟΣ ΚΛΑΔΟΥ (Διψήφια Ταξινόμηση)	ΠΕΡΙΓΡΑΦΗ ΚΛΑΔΩΝ ΟΙΚΟΝΟΜΙΚΗΣ ΔΡΑΣΤΗΡΙΟΤΗΤΑΣ (Ανά Διψήφιο κωδικό σύμφωνα με ΣΤΑΚΟΔ - 2008)	ΑΡΙΘΜΟΣ ΕΛΕΓΧΩΝ	ΑΡΙΘΜΟΣ ΕΠΑΝΕΛΕΓΧΩΝ	ΣΥΝΟΛΟ ΑΡΙΘΜΟΥ ΕΛΕΓΧΩΝ & ΕΠΑΝΕΛΕΓΧΩΝ	ΠΟΣΟΣΤΟ ΣΤΟ ΣΥΝΟΛΟ ΤΩΝ ΕΛΕΓΧΩΝ & ΕΠΑΝΕΛΕΓΧΩΝ ο/οο
19	Παραγωγή οπτάνθρακα και προϊόντων διύλισης πετρελαίου	39	0	39	1,37
82	Διοικητικές δραστηριότητες γραφείου, γραμματειακή υποστήριξη και άλλες δραστηριότητες παροχής υποστήριξης προς τις επιχειρήσεις	31	4	35	1,23
03	Αλιεία και υδατοκαλλιέργεια	32	0	32	1,13
08	Λοιπά ορυχεία και λατομεία	32	0	32	1,13
13	Παραγωγή κλωστούφαντουργικών υλών	32	0	32	1,13
97	Δραστηριότητες νοικοκυριών ως εργοδοτών οικιακού προσωπικού	31	0	31	1,09
27	Κατασκευή ηλεκτρολογικού εξοπλισμού	26	1	27	0,95
32	Άλλες μεταποιητικές δραστηριότητες	24	1	25	0,88
68	Διαχείριση ακίνητης περιουσίας	23	2	25	0,88
24	Παραγωγή βασικών μετάλλων	23	0	23	0,81
63	Δραστηριότητες υπηρεσιών πληροφορίας	23	0	23	0,81
36	Συλλογή, επεξεργασία και παροχή νερού	22	0	22	0,77
37	Επεξεργασία λυμάτων	21	0	21	0,74
30	Κατασκευή λουπού εξοπλισμού μεταφορών	20	0	20	0,70
15	Βιομηχανία δέρματος και δερματίνων ειδών	19	0	19	0,67
05	Εξόρυξη άνθρακα και λιγνίτη	15	2	17	0,60
95	Επισκευή ηλεκτρονικών υπολογιστών και ειδών ατομικής ή οικιακής χρήσης	16	0	16	0,56
26	Κατασκευή ηλεκτρονικών υπολογιστών, ηλεκτρονικών και οπτικών προϊόντων	12	0	12	0,42
07	Εξόρυξη μεταλλευμάτων	10	0	10	0,35
72	Επιστημονική έρευνα και ανάπτυξη	9	0	9	0,32
29	Κατασκευή μηχανοκίνητων οχημάτων, ρυμουλκούμενων και ημιρυμουλκούμενων οχημάτων	6	1	7	0,25
91	Δραστηριότητες βιβλιοθηκών, αρχαιοφυλακείων, μουσείων, και λοιπές πολιτιστικές δραστηριότητες	7	0	7	0,25
99	Δραστηριότητες ετερόδικων οργανισμών και φορέων	6	0	6	0,21
39	Δραστηριότητες εξυγίανσης και άλλες υπηρεσίες για τη διαχείριση αποβλήτων	5	0	5	0,18
02	Δασοκομία και υλοτομία	3	0	3	0,11
12	Παραγωγή προϊόντων καπνού	2	0	2	0,07
06	Άντληση αργού πετρελαίου και φυσικού αερίου	1	0	1	0,04
09	Υποστηρικτικές δραστηριότητες εξόρυξης	1	0	1	0,04
ΣΥΝΟΛΑ		28.027	412	28.439	1.000,00

ΣΤΑΤΙΣΤΙΚΑ ΣΤΟΙΧΕΙΑ ΕΤΟΥΣ 2015

ΠΙΝΑΚΑΣ Κ2: ΚΥΡΩΣΕΙΣ ΥΠΗΡΕΣΙΩΝ ΕΠΙΘΕΩΡΗΣΗΣ ΕΡΓΑΣΙΑΚΩΝ ΣΧΕΣΕΩΝ (3 Σελίδες)

ΚΩΔΙΚΟΣ ΚΛΑΔΟΥ (Διψήφια Ταξινόμηση)	ΠΕΡΙΓΡΑΦΗ ΚΛΑΔΩΝ ΟΙΚΟΝΟΜΙΚΗΣ ΔΡΑΣΤΗΡΙΟΤΗΤΑΣ (Ανά Διψήφιο κωδικό σύμφωνα με ΣΤΑΚΟΔ - 2008)	ΣΥΝΟΛ. ΑΡΙΘΜ. ΠΡΟΣΤΙΜΩΝ	ΣΥΝΟΛ. ΑΡΙΘΜ. ΜΗΝΥΣΕΩΝ/ΜΗΝ. ΑΝΑΦΟΡΩΝ	ΣΥΝΟΛΙΚΟΣ ΑΡΙΘΜΟΣ ΚΥΡΩΣΕΩΝ
56	Δραστηριότητες υπηρεσιών εστίασης	2.119	371	2.490
47	Λιανικό εμπόριο, εκτός από το εμπόριο μηχανοκίνητων οχημάτων και μοτοσυκλετών	1.142	403	1.545
96	Άλλες δραστηριότητες παροχής προσωπικών υπηρεσιών	472	87	559
10	Βιομηχανία τροφίμων	341	164	505
55	Καταλύματα	319	125	444
49	Χερσαίες μεταφορές και μεταφορές μέσω αγωγών	315	71	386
46	Χονδρικό εμπόριο, εκτός από το εμπόριο μηχανοκίνητων οχημάτων και μοτοσυκλετών	234	120	354
45	Χονδρικό και λιανικό εμπόριο, επισκευή μηχανοκίνητων οχημάτων και μοτοσυκλετών	117	168	285
81	Δραστηριότητες παροχής υπηρεσιών σε κτίρια και εξωτερικούς χώρους	150	113	263
79	Δραστηριότητες ταξιδιωτικών πρακτορείων, γραφείων οργανωμένων ταξιδιών και άλλων υπηρεσιών κρατήσεων και συναφείς δραστηριότητες	112	12	124
85	Εκπαίδευση	103	41	144
86	Δραστηριότητες ανθρώπινης υγείας	96	104	200
42	Έργα πολιτικού μηχανικού	87	66	153
43	Εξειδικευμένες κατασκευαστικές δραστηριότητες	87	54	141
80	Δραστηριότητες παροχής προστασίας και έρευνας	86	94	180
41	Κατασκευές κτιρίων	72	51	123
93	Αθλητικές δραστηριότητες και δραστηριότητες διασκέδασης και ψυχαγωγίας	66	39	105
71	Αρχιτεκτονικές δραστηριότητες και δραστηριότητες μηχανικών, τεχνικές δοκιμές και αναλύσεις	64	3	67
64	Δραστηριότητες χρηματοπιστωτικών υπηρεσιών, με εξαίρεση τις ασφαλιστικές δραστηριότητες και τα συνταξιοδοτικά ταμεία	61	11	72
01	Φυτική και ζωική παραγωγή, θήρα και συναφείς δραστηριότητες	60	21	81
52	Αποθήκευση και υποστηρικτικές προς τη μεταφορά δραστηριότητες	42	13	55
92	Τυχερά παιχνίδια και στοιχήματα	38	9	47
25	Κατασκευή μεταλλικών προϊόντων, με εξαίρεση τα μηχανήματα και τα είδη εξοπλισμού	37	34	71
73	Διαφήμιση και έρευνα αγοράς	34	33	67
23	Παραγωγή άλλων μη μεταλλικών ορυκτών προϊόντων	31	25	56
65	Ασφαλιστικά, αντασφαλιστικά και συνταξιοδοτικά ταμεία, εκτός από την υποχρεωτική κοινωνική ασφάλιση	29	3	32
14	Κατασκευή ειδών ένδυσης	28	21	49
50	Πλωτές μεταφορές	28	1	29

ΣΤΑΤΙΣΤΙΚΑ ΣΤΟΙΧΕΙΑ ΕΤΟΥΣ 2015

ΠΙΝΑΚΑΣ Κ2: ΚΥΡΩΣΕΙΣ ΥΠΗΡΕΣΙΩΝ ΕΠΙΘΕΩΡΗΣΗΣ ΕΡΓΑΣΙΑΚΩΝ ΣΧΕΣΕΩΝ (3 Σελίδες)

ΚΩΔΙΚΟΣ ΚΛΑΔΟΥ (Διψήφια Ταξινόμηση)	ΠΕΡΙΓΡΑΦΗ ΚΛΑΔΩΝ ΟΙΚΟΝΟΜΙΚΗΣ ΔΡΑΣΤΗΡΙΟΤΗΤΑΣ (Ανά Διψήφιο κωδικό σύμφωνα με ΣΤΑΚΟΔ - 2008)	ΣΥΝΟΛ. ΑΡΙΘΜ. ΠΡΟΣΤΙΜΩΝ	ΣΥΝΟΛ. ΑΡΙΘΜ. ΜΗΝΥΣΕΩΝ/ΜΗΝ. ΑΝΑΦΟΡΩΝ	ΣΥΝΟΛΙΚΟΣ ΑΡΙΘΜΟΣ ΚΥΡΩΣΕΩΝ
69	Νομικές και λογιστικές δραστηριότητες	27	22	49
94	Δραστηριότητες οργανώσεων	25	27	52
74	Άλλες επαγγελματικές, επιστημονικές και τεχνικές δραστηριότητες	24	22	46
18	Εκτυπώσεις και αναπαραγωγή προεγγεγραμμένων μέσων	22	26	48
53	Ταχυδρομικές και ταχυμεταφορικές δραστηριότητες	22	15	37
61	Τηλεπικοινωνίες	22	13	35
31	Κατασκευή επίπλων	20	22	42
38	Συλλογή, επεξεργασία και διάθεση αποβλήτων, ανάκτηση υλικών	19	18	37
66	Δραστηριότητες συναφείς προς τις χρηματοπιστωτικές υπηρεσίες και τις ασφαλιστικές δραστηριότητες	18	11	29
77	Δραστηριότητες ενοικίασης και εκμίσθωσης	18	10	28
58	Εκδοτικές δραστηριότητες	17	44	61
03	Αλιεία και υδατοκαλλιέργεια	15	15	30
70	Δραστηριότητες κεντρικών γραφείων· δραστηριότητες παροχής συμβουλών διαχείρισης	15	11	26
68	Διαχείριση ακίνητης περιουσίας	14	11	25
90	Δημιουργικές δραστηριότητες, τέχνες και διασκέδαση	14	7	21
16	Βιομηχανία ξύλου και κατασκευή προϊόντων από ξύλο και φελλό, εκτός από έπιπλα, κατασκευή ειδών καλαθοποιίας και σπαρτοπλεκτικής	13	6	19
60	Δραστηριότητες προγραμματισμού και ραδιοτηλεοπτικών εκπομπών	13	17	30
88	Δραστηριότητες κοινωνικής μέριμνας χωρίς παροχή καταλύματος	13	10	23
17	Χαρτοποιία και κατασκευή χάρτινων προϊόντων	12	8	20
33	Επισκευή και εγκατάσταση μηχανημάτων και εξοπλισμού	11	3	14
37	Επεξεργασία λυμάτων	11	0	11
82	Διοικητικές δραστηριότητες γραφείου, γραμματειακή υποστήριξη και άλλες δραστηριότητες παροχής υποστήριξης προς τις επιχειρήσεις	11	7	18
84	Δημόσια διοίκηση και άμυνα, υποχρεωτική κοινωνική ασφάλιση	11	35	46
11	Ποτοποιία	10	11	21
22	Κατασκευή προϊόντων από ελαστικό (καουτσούκ) και πλαστικές ύλες	10	19	29
62	Δραστηριότητες προγραμματισμού ηλεκτρονικών υπολογιστών, παροχής συμβουλών και συναφείς δραστηριότητες	10	20	30
87	Δραστηριότητες βοήθειας κατ' οίκον	10	11	21
29	Κατασκευή μηχανοκίνητων οχημάτων, ρυμουλκούμενων και ημιρυμουλκούμενων οχημάτων	9	0	9

ΣΤΑΤΙΣΤΙΚΑ ΣΤΟΙΧΕΙΑ ΕΤΟΥΣ 2015

ΠΙΝΑΚΑΣ Κ2: ΚΥΡΩΣΕΙΣ ΥΠΗΡΕΣΙΩΝ ΕΠΙΘΕΩΡΗΣΗΣ ΕΡΓΑΣΙΑΚΩΝ ΣΧΕΣΕΩΝ (3 Σελίδες)

ΚΩΔΙΚΟΣ ΚΛΑΔΟΥ (Διψήφια Ταξινόμηση)	ΠΕΡΙΓΡΑΦΗ ΚΛΑΔΩΝ ΟΙΚΟΝΟΜΙΚΗΣ ΔΡΑΣΤΗΡΙΟΤΗΤΑΣ (Ανά Διψήφιο κωδικό σύμφωνα με ΣΤΑΚΟΔ - 2008)	ΣΥΝΟΛ. ΑΡΙΘΜ. ΠΡΟΣΤΙΜΩΝ	ΣΥΝΟΛ. ΑΡΙΘΜ. ΜΗΝΥΣΕΩΝ/ΜΗΝ. ΑΝΑΦΟΡΩΝ	ΣΥΝΟΛΙΚΟΣ ΑΡΙΘΜΟΣ ΚΥΡΩΣΕΩΝ
59	Παραγωγή κινηματογραφικών ταινιών, βίντεο και τηλεοπτικών προγραμμάτων, ηχογραφήσεις και μουσικές εκδόσεις	9	13	22
20	Παραγωγή χημικών ουσιών και προϊόντων	8	14	22
32	Άλλες μεταποιητικές δραστηριότητες	8	2	10
78	Δραστηριότητες απασχόλησης	8	0	8
63	Δραστηριότητες υπηρεσιών πληροφορίας	7	2	9
21	Παραγωγή βασικών φαρμακευτικών προϊόντων και φαρμακευτικών σκευασμάτων	6	7	13
27	Κατασκευή ηλεκτρολογικού εξοπλισμού	6	4	10
35	Παροχή ηλεκτρικού ρεύματος, φυσικού αερίου, ατμού και κλιματισμού	6	1	7
13	Παραγωγή κλωστοϋφαντουργικών υλών	5	18	23
28	Κατασκευή μηχανημάτων και ειδών εξοπλισμού π.δ.κ.α.	5	10	15
07	Εξόρυξη μεταλλευμάτων	4	1	5
97	Δραστηριότητες νοικοκυριών ως εργοδοτών οικιακού προσωπικού	4	29	33
08	Λοιπά ορυχεία και λατομεία	3	1	4
24	Παραγωγή βασικών μετάλλων	3	10	13
26	Κατασκευή ηλεκτρονικών υπολογιστών, ηλεκτρονικών και οπτικών προϊόντων	3	1	4
36	Συλλογή, επεξεργασία και παροχή νερού	3	5	8
95	Επισκευή ηλεκτρονικών υπολογιστών και ειδών ατομικής ή οικιακής χρήσης	3	0	3
51	Αεροπορικές μεταφορές	2	2	4
91	Δραστηριότητες βιβλιοθηκών, αρχειοφυλακείων, μουσείων, και λοιπές πολιτιστικές δραστηριότητες	2	3	5
02	Δασοκομία και υλοτομία	1	4	5
09	Υποστηρικτικές δραστηριότητες εξόρυξης	1	0	1
15	Βιομηχανία δέρματος και δερματίνων ειδών	1	2	3
19	Παραγωγή οπτάνθρακα και προϊόντων διύλισης πετρελαίου	1	1	2
30	Κατασκευή λοιπού εξοπλισμού μεταφορών	1	2	3
75	Κτηνιατρικές δραστηριότητες	1	0	1
98	Μη διαφοροποιημένες δραστηριότητες ιδιωτικών νοικοκυριών, που αφορούν την παραγωγή αγαθών-και υπηρεσιών - για ίδια χρήση	1	0	1
99	Δραστηριότητες ετερόδικων οργανισμών και φορέων	1	2	3
39	Δραστηριότητες εξυγίανσης και άλλες υπηρεσίες για τη διαχείριση αποβλήτων	0	1	1
72	Επιστημονική έρευνα και ανάπτυξη	0	1	1
ΣΥΝΟΛΑ		6.909	2.814	9.723

ΣΤΑΤΙΣΤΙΚΑ ΣΤΟΙΧΕΙΑ ΕΤΟΥΣ 2015

ΠΙΝΑΚΑΣ Κ3: ΜΗΝΥΣΕΙΣ/ΜΗΝΥΤΗΡΙΕΣ ΑΝΑΦΟΡΕΣ ΥΠΗΡΕΣΙΩΝ ΕΠΙΘΕΩΡΗΣΗΣ ΕΡΓΑΣΙΑΚΩΝ ΣΧΕΣΕΩΝ (4 Σελίδες)

ΚΩΔΙΚΟΣ ΚΛΑΔΟΥ (Διψήφια Ταξινόμηση)	ΠΕΡΙΓΡΑΦΗ ΚΛΑΔΩΝ ΟΙΚΟΝΟΜΙΚΗΣ ΔΡΑΣΤΗΡΙΟΤΗΤΑΣ (Ανά Διψήφιο κωδικό σύμφωνα με ΣΤΑΚΟΔ - 2008)	ΠΑΡΑΒΑΣΕΙΣ									ΣΥΝΟΛ. ΑΡΙΘΜ. ΜΗΝΥΣΕΩΝ	ΜΗΝ. / ΜΗΝΥΤ. ΑΝΑΦΟΡΕΣ ΑΠΟ ΕΡΓ. ΔΙΑΦΟΡΕΣ
		ΜΗ ΚΑΤΑΒΟΛΗ ΔΕΔΟΥΛΕΥΜΕΝΩΝ	ΧΡΟΝ. ΟΡΙΑ	ΚΥΡΙΑΚΗ ΕΒΔΟΜΑΔ. ΑΝΑΠΑΥΣΗ	ΙΣΟΤΗΤΑ	ΠΑΡΑΝ. ΑΠΑΣΧ. ΑΝΗΛ.	ΕΤΗΣΙΑ ΑΔΕΙΑ ΜΕ ΑΠΟΔΟΧΕΣ	ΠΑΡΑΝ. ΑΠΑΣΧ. ΑΛΛΟΔΑΠ.	ΛΟΙΠΟΙ ΝΟΜΟΙ			
47	Λιανικό εμπόριο, εκτός από το εμπόριο μηχανοκίνητων οχημάτων και μοτοσυκλετών	230	3	2	0	1	25	1	9	271	132	
56	Δραστηριότητες υπηρεσιών εστίασης	204	1	1	0	0	30	0	7	243	128	
45	Χονδρικό και λιανικό εμπόριο, επισκευή μηχανοκίνητων οχημάτων και μοτοσυκλετών	145	0	0	0	0	1	0	3	149	19	
10	Βιομηχανία τροφίμων	92	1	0	0	0	8	0	3	104	60	
81	Δραστηριότητες παροχής υπηρεσιών σε κτίρια και εξωτερικούς χώρους	82	0	0	0	0	0	0	4	86	27	
86	Δραστηριότητες ανθρώπινης υγείας	74	0	0	0	0	7	0	4	85	19	
46	Χονδρικό εμπόριο, εκτός από το εμπόριο μηχανοκίνητων οχημάτων και μοτοσυκλετών	70	2	0	0	0	4	0	8	84	36	
55	Καταλύματα	52	1	0	0	0	8	0	4	65	60	
80	Δραστηριότητες παροχής προστασίας και έρευνας	44	0	0	1	0	6	0	3	54	40	
49	Χερσαίες μεταφορές και μεταφορές μέσω αγωγών	41	4	0	0	0	2	0	1	48	23	
96	Άλλες δραστηριότητες παροχής προσωπικών υπηρεσιών	38	0	0	0	0	7	0	2	47	40	
42	Έργα πολιτικού μηχανικού	36	0	0	0	0	0	0	1	37	29	
58	Εκδοτικές δραστηριότητες	30	0	1	0	0	1	0	3	35	9	
85	Εκπαίδευση	31	0	0	0	0	1	0	0	32	9	
43	Εξειδικευμένες κατασκευαστικές δραστηριότητες	26	1	0	0	0	0	0	2	29	25	
73	Διαφήμιση και έρευνα αγοράς	28	0	0	0	0	1	0	0	29	4	
93	Αθλητικές δραστηριότητες και δραστηριότητες διασκέδασης και ψυχαγωγίας	26	0	0	0	0	2	0	1	29	10	
41	Κατασκευές κτιρίων	18	0	0	0	0	8	0	0	26	25	
97	Δραστηριότητες νοικοκυριών ως εργοδοτών οικιακού προσωπικού	18	0	0	0	0	2	0	2	22	7	
25	Κατασκευή μεταλλικών προϊόντων, με εξαίρεση τα μηχανήματα και τα είδη εξοπλισμού	18	0	0	0	0	2	0	0	20	14	
18	Εκτυπώσεις και αναπαραγωγή προεγγεγραμμένων μέσων	16	0	0	0	0	1	0	2	19	7	

ΣΤΑΤΙΣΤΙΚΑ ΣΤΟΙΧΕΙΑ ΕΤΟΥΣ 2015

ΠΙΝΑΚΑΣ Κ3: ΜΗΝΥΣΕΙΣ/ΜΗΝΥΤΗΡΙΕΣ ΑΝΑΦΟΡΕΣ ΥΠΗΡΕΣΙΩΝ ΕΠΙΘΕΩΡΗΣΗΣ ΕΡΓΑΣΙΑΚΩΝ ΣΧΕΣΕΩΝ (4 Σελίδες)

ΚΩΔΙΚΟΣ ΚΛΑΔΟΥ (Διψήφια Ταξινόμηση)	ΠΕΡΙΓΡΑΦΗ ΚΛΑΔΩΝ ΟΙΚΟΝΟΜΙΚΗΣ ΔΡΑΣΤΗΡΙΟΤΗΤΑΣ (Ανά Διψήφιο κωδικό σύμφωνα με ΣΤΑΚΟΔ - 2008)	ΠΑΡΑΒΑΣΕΙΣ									ΣΥΝΟΛ. ΑΡΙΘΜ. ΜΗΝΥΣΕΩΝ	ΜΗΝ. / ΜΗΝΥΤ. ΑΝΑΦΟΡΕΣ ΑΠΟ ΕΡΓ. ΔΙΑΦΟΡΕΣ
		ΜΗ ΚΑΤΑΒΟΛΗ ΔΕΔΟΥΛΕΥΜΕΝΩΝ	ΧΡΟΝ. ΟΡΙΑ	ΚΥΡΙΑΚΗ ΕΒΔΟΜΑΔ. ΑΝΑΠΑΥΣΗ	ΙΣΟΤΗΤΑ	ΠΑΡΑΝ. ΑΠΑΣΧ. ΑΝΗΛ.	ΕΤΗΣΙΑ ΑΔΕΙΑ ΜΕ ΑΠΟΔΟΧΕΣ	ΠΑΡΑΝ. ΑΠΑΣΧ. ΑΛΛΟΔΑΠ.	ΛΟΙΠΟΙ ΝΟΜΟΙ			
84	Δημόσια διοίκηση και άμυνα, υποχρεωτική κοινωνική ασφάλιση	18	0	0	0	0	0	0	0	18	17	
94	Δραστηριότητες οργανώσεων	17	0	0	0	0	0	0	1	18	9	
62	Δραστηριότητες προγραμματισμού ηλεκτρονικών υπολογιστών, παροχής συμβουλών και συναφείς δραστηριότητες	16	0	0	0	0	1	0	0	17	3	
14	Κατασκευή ειδών ένδυσης	13	0	0	0	0	1	0	2	16	5	
31	Κατασκευή επίπλων	14	0	0	0	0	1	0	0	15	7	
38	Συλλογή, επεξεργασία και διάθεση αποβλήτων, ανάκτηση υλικών	12	2	0	0	0	1	0	0	15	3	
74	Άλλες επαγγελματικές, επιστημονικές και τεχνικές δραστηριότητες	14	0	0	0	0	1	0	0	15	7	
69	Νομικές και λογιστικές δραστηριότητες	10	1	0	0	0	0	0	3	14	8	
01	Φυτική και ζωική παραγωγή, θήρα και συναφείς δραστηριότητες	11	0	1	0	0	0	0	1	13	8	
22	Κατασκευή προϊόντων από ελαστικό (καουτσούκ) και πλαστικές ύλες	13	0	0	0	0	0	0	0	13	6	
53	Ταχυδρομικές και ταχυμεταφορικές δραστηριότητες	13	0	0	0	0	0	0	0	13	2	
60	Δραστηριότητες προγραμματισμού και ραδιοτηλεοπτικών εκπομπών	11	0	0	0	0	2	0	0	13	4	
61	Τηλεπικοινωνίες	12	0	0	0	0	1	0	0	13	0	
03	Αλιεία και υδατοκαλλιέργεια	11	0	0	0	0	0	0	0	11	4	
13	Παραγωγή κλωστοϋφαντουργικών υλών	7	0	0	0	0	0	0	4	11	7	
23	Παραγωγή άλλων μη μεταλλικών ορυκτών προϊόντων	9	0	0	0	0	0	0	2	11	14	
52	Αποθήκευση και υποστηρικτικές προς τη μεταφορά δραστηριότητες	11	0	0	0	0	0	0	0	11	2	
59	Παραγωγή κινηματογραφικών ταινιών, βίντεο και τηλεοπτικών προγραμμάτων, ηχογραφήσεις και μουσικές εκδόσεις	10	1	0	0	0	0	0	0	11	2	
64	Δραστηριότητες χρηματοπιστωτικών υπηρεσιών, με εξαίρεση τις ασφαλιστικές δραστηριότητες και τα συνταξιοδοτικά ταμεία	11	0	0	0	0	0	0	0	11	0	

ΣΤΑΤΙΣΤΙΚΑ ΣΤΟΙΧΕΙΑ ΕΤΟΥΣ 2015

ΠΙΝΑΚΑΣ Κ3: ΜΗΝΥΣΕΙΣ/ΜΗΝΥΤΗΡΙΕΣ ΑΝΑΦΟΡΕΣ ΥΠΗΡΕΣΙΩΝ ΕΠΙΘΕΩΡΗΣΗΣ ΕΡΓΑΣΙΑΚΩΝ ΣΧΕΣΕΩΝ (4 Σελίδες)

ΚΩΔΙΚΟΣ ΚΛΑΔΟΥ (Διψήφια Ταξινόμηση)	ΠΕΡΙΓΡΑΦΗ ΚΛΑΔΩΝ ΟΙΚΟΝΟΜΙΚΗΣ ΔΡΑΣΤΗΡΙΟΤΗΤΑΣ (Ανά Διψήφιο κωδικό σύμφωνα με ΣΤΑΚΟΔ - 2008)	ΠΑΡΑΒΑΣΕΙΣ									ΣΥΝΟΛ. ΑΡΙΘΜ. ΜΗΝΥΣΕΩΝ	ΜΗΝ. / ΜΗΝΥΤ. ΑΝΑΦΟΡΕΣ ΑΠΟ ΕΡΓ. ΔΙΑΦΟΡΕΣ
		ΜΗ ΚΑΤΑΒΟΛΗ ΔΕΔΟΥΛΕΥΜΕΝΩΝ	ΧΡΟΝ. ΟΡΙΑ	ΚΥΡΙΑΚΗ ΕΒΔΟΜΑΔ. ΑΝΑΠΑΥΣΗ	ΙΣΟΤΗΤΑ	ΠΑΡΑΝ. ΑΠΑΣΧ. ΑΝΗΛ.	ΕΤΗΣΙΑ ΑΔΕΙΑ ΜΕ ΑΠΟΔΟΧΕΣ	ΠΑΡΑΝ. ΑΠΑΣΧ. ΑΛΛΟΔΑΠ.	ΛΟΙΠΟΙ ΝΟΜΟΙ			
79	Δραστηριότητες ταξιδιωτικών πρακτορείων, γραφείων οργανωμένων ταξιδιών και άλλων υπηρεσιών κρατήσεις και συναφείς δραστηριότητες	9	0	0	0	0	1	0	0	10	2	
68	Διαχείριση ακίνητης περιουσίας	9	0	0	0	0	0	0	0	9	2	
11	Ποτοποιία	8	0	0	0	0	0	0	0	8	3	
24	Παραγωγή βασικών μετάλλων	6	0	0	0	0	0	0	2	8	2	
70	Δραστηριότητες κεντρικών γραφείων· δραστηριότητες παροχής συμβουλών διαχείρισης	8	0	0	0	0	0	0	0	8	3	
28	Κατασκευή μηχανημάτων και ειδών εξοπλισμού π.δ.κ.α.	3	1	0	0	0	2	0	1	7	3	
87	Δραστηριότητες βοήθειας κατ' οίκον	6	0	0	0	0	0	0	1	7	4	
92	Τυχερά παιχνίδια και στοιχήματα	7	0	0	0	0	0	0	0	7	2	
17	Χαρτοποιία και κατασκευή χάρτινων προϊόντων	6	0	0	0	0	0	0	0	6	2	
66	Δραστηριότητες συναφείς προς τις χρηματοπιστωτικές υπηρεσίες και τις ασφαλιστικές δραστηριότητες	6	0	0	0	0	0	0	0	6	5	
88	Δραστηριότητες κοινωνικής μέριμνας χωρίς παροχή καταλύματος	6	0	0	0	0	0	0	0	6	4	
90	Δημιουργικές δραστηριότητες, τέχνες και διασκέδαση	6	0	0	0	0	0	0	0	6	1	
20	Παραγωγή χημικών ουσιών και προϊόντων	4	0	0	0	0	1	0	0	5	9	
21	Παραγωγή βασικών φαρμακευτικών προϊόντων και φαρμακευτικών σκευασμάτων	5	0	0	0	0	0	0	0	5	2	
77	Δραστηριότητες ενοικίασης και εκμίσθωσης	3	0	0	0	0	0	0	0	3	7	
91	Δραστηριότητες βιβλιοθηκών, αρχειοφυλακείων, μουσείων, και λοιπές πολιτιστικές δραστηριότητες	3	0	0	0	0	0	0	0	3	0	
02	Δασοκομία και υλοτομία	2	0	0	0	0	0	0	0	2	2	
16	Βιομηχανία ξύλου και κατασκευή προϊόντων από ξύλο και φελλό, εκτός από έπιπλα, κατασκευή ειδών καλαθοποιίας και σπαρτοπλεκτικής	2	0	0	0	0	0	0	0	2	4	

ΣΤΑΤΙΣΤΙΚΑ ΣΤΟΙΧΕΙΑ ΕΤΟΥΣ 2015

ΠΙΝΑΚΑΣ Κ3: ΜΗΝΥΣΕΙΣ/ΜΗΝΥΤΗΡΙΕΣ ΑΝΑΦΟΡΕΣ ΥΠΗΡΕΣΙΩΝ ΕΠΙΘΕΩΡΗΣΗΣ ΕΡΓΑΣΙΑΚΩΝ ΣΧΕΣΕΩΝ (4 Σελίδες)

ΚΩΔΙΚΟΣ ΚΛΑΔΟΥ (Διψήφια Ταξινόμηση)	ΠΕΡΙΓΡΑΦΗ ΚΛΑΔΩΝ ΟΙΚΟΝΟΜΙΚΗΣ ΔΡΑΣΤΗΡΙΟΤΗΤΑΣ (Ανά Διψήφιο κωδικό σύμφωνα με ΣΤΑΚΟΔ - 2008)	ΠΑΡΑΒΑΣΕΙΣ									ΜΗΝ. / ΜΗΝΥΤ. ΑΝΑΦΟΡΕΣ ΑΠΟ ΕΡΓ. ΔΙΑΦΟΡΕΣ
		ΜΗ ΚΑΤΑΒΟΛΗ ΔΕΔΟΥΛΕΥΜΕΝΩΝ	ΧΡΟΝ. ΟΡΙΑ	ΚΥΡΙΑΚΗ ΕΒΔΟΜΑΔ. ΑΝΑΠΑΥΣΗ	ΙΣΟΤΗΤΑ	ΠΑΡΑΝ. ΑΠΑΣΧ. ΑΝΗΛ.	ΕΤΗΣΙΑ ΑΔΕΙΑ ΜΕ ΑΠΟΔΟΧΕΣ	ΠΑΡΑΝ. ΑΠΑΣΧ. ΑΛΛΟΔΑΠ.	ΛΟΙΠΟΙ ΝΟΜΟΙ	ΣΥΝΟΛ. ΑΡΙΘΜ. ΜΗΝΥΣΕΩΝ	
27	Κατασκευή ηλεκτρολογικού εξοπλισμού	2	0	0	0	0	0	0	0	2	2
30	Κατασκευή λοιπού εξοπλισμού μεταφορών	2	0	0	0	0	0	0	0	2	0
33	Επισκευή και εγκατάσταση μηχανημάτων και εξοπλισμού	2	0	0	0	0	0	0	0	2	1
36	Συλλογή, επεξεργασία και παροχή νερού	2	0	0	0	0	0	0	0	2	3
63	Δραστηριότητες υπηρεσιών πληροφορίας	0	0	0	0	0	1	0	1	2	0
65	Ασφαλιστικά, ανασφαλιστικά και συνταξιοδοτικά ταμεία, εκτός από την υποχρεωτική κοινωνική ασφάλιση	2	0	0	0	0	0	0	0	2	1
71	Αρχιτεκτονικές δραστηριότητες και δραστηριότητες μηχανικών, τεχνικές δοκιμές και αναλύσεις	2	0	0	0	0	0	0	0	2	1
82	Διοικητικές δραστηριότητες γραφείου, γραμματειακή υποστήριξη και άλλες δραστηριότητες παροχής υποστήριξης προς τις επιχειρήσεις	1	0	0	0	0	0	0	1	2	5
07	Εξόρυξη μεταλλευμάτων	1	0	0	0	0	0	0	0	1	0
08	Λοιπά ορυχεία και λατομεία	1	0	0	0	0	0	0	0	1	0
15	Βιομηχανία δέρματος και δερματίνων ειδών	1	0	0	0	0	0	0	0	1	1
19	Παραγωγή οπτάνθρακα και προϊόντων διύλισης πετρελαίου	1	0	0	0	0	0	0	0	1	0
32	Άλλες μεταποιητικές δραστηριότητες	0	0	0	0	0	0	0	1	1	1
35	Παροχή ηλεκτρικού ρεύματος, φυσικού αερίου, ατμού και κλιματισμού	1	0	0	0	0	0	0	0	1	0
39	Δραστηριότητες εξυγίανσης και άλλες υπηρεσίες για τη διαχείριση αποβλήτων	1	0	0	0	0	0	0	0	1	0
50	Πλωτές μεταφορές	1	0	0	0	0	0	0	0	1	0
51	Αεροπορικές μεταφορές	1	0	0	0	0	0	0	0	1	1
72	Επιστημονική έρευνα και ανάπτυξη	1	0	0	0	0	0	0	0	1	0
99	Δραστηριότητες ετερόδικων οργανισμών και φορέων	1	0	0	0	0	0	0	0	1	1
26	Κατασκευή ηλεκτρονικών υπολογιστών, ηλεκτρονικών και οπτικών προϊόντων	0	0	0	0	0	0	0	0	0	1
ΣΥΝΟΛΑ		1.674	18	5	1	1	129	1	79	1.908	906

ΣΤΑΤΙΣΤΙΚΑ ΣΤΟΙΧΕΙΑ ΕΤΟΥΣ 2015

ΠΙΝΑΚΑΣ Κ4: ΠΡΟΣΤΙΜΑ ΥΠΗΡΕΣΙΩΝ ΕΠΙΘΕΩΡΗΣΗΣ ΕΡΓΑΣΙΑΚΩΝ ΣΧΕΣΕΩΝ (4 Σελίδες)

ΚΩΔΙΚΟΣ ΚΛΑΔΟΥ (Διψήφια Ταξινόμηση)	ΠΕΡΙΓΡΑΦΗ ΚΛΑΔΩΝ ΟΙΚΟΝΟΜΙΚΗΣ ΔΡΑΣΤΗΡΙΟΤΗΤΑΣ (Ανά Διψήφιο κωδικό σύμφωνα με ΣΤΑΚΟΔ - 2008)	ΠΑΡΑΒΑΣΕΙΣ									
		ΜΗ ΚΑΤΑΒΟΛΗ ΔΕΔΟΥΛΕΥΜΕΝΩΝ	ΧΡΟΝ. ΟΡΙΑ	ΚΥΡΙΑΚΗ ΕΒΔΟΜΑΔ. ΑΝΑΠΑΥΣΗ	ΙΣΟΤΗΤΑ	ΠΑΡΑΝ. ΑΠΑΣΧ. ΑΝΗΛ.	ΕΤΗΣΙΑ ΑΔΕΙΑ ΜΕ ΑΠΟΔΟΧΕΣ	ΠΑΡΑΝ. ΑΠΑΣΧ. ΑΛΛΟΔΑΠ.	ΛΟΙΠΟΙ ΝΟΜΟΙ	ΣΥΝΟΛ. ΑΡΙΘΜ. ΠΡΟΣΤΙΜΩΝ	ΠΟΣΑ ΠΡΟΣΤΙΜΩΝ ΣΕ (€)
56	Δραστηριότητες υπηρεσιών εστίασης	17	572	59	0	3	2	13	1.453	2.119	9.319.039
47	Λιανικό εμπόριο, εκτός από το εμπόριο μηχανοκίνητων οχημάτων και μοτοσυκλετών	19	275	45	2	1	7	10	783	1.142	4.104.261
96	Άλλες δραστηριότητες παροχής προσωπικών υπηρεσιών	15	25	3	0	0	2	2	425	472	889.407
10	Βιομηχανία τροφίμων	14	73	12	0	0	1	3	238	341	1.715.675
55	Καταλύματα	20	63	16	0	0	3	3	214	319	2.441.445
49	Χερσαίες μεταφορές και μεταφορές μέσω αγωγών	6	52	25	0	0	0	1	231	315	1.021.575
46	Χονδρικό εμπόριο, εκτός από το εμπόριο μηχανοκίνητων οχημάτων και μοτοσυκλετών	14	31	6	0	0	1	3	179	234	1.035.425
81	Δραστηριότητες παροχής υπηρεσιών σε κτίρια και εξωτερικούς χώρους	8	12	2	0	0	2	1	125	150	787.764
45	Χονδρικό και λιανικό εμπόριο, επισκευή μηχανοκίνητων οχημάτων και μοτοσυκλετών	8	18	2	0	0	2	1	86	117	576.767
79	Δραστηριότητες ταξιδιωτικών πρακτορείων, γραφείων οργανωμένων ταξιδιών και άλλων υπηρεσιών κρατήσεων και συναφείς δραστηριότητες	2	16	27	0	0	0	0	67	112	326.802
85	Εκπαίδευση	10	22	3	0	0	0	0	68	103	467.580
86	Δραστηριότητες ανθρώπινης υγείας	21	8	1	0	0	3	0	63	96	617.616
42	Έργα πολιτικού μηχανικού	3	3	1	0	0	0	0	80	87	404.187
43	Εξειδικευμένες κατασκευαστικές δραστηριότητες	1	2	0	0	0	0	0	84	87	310.167
80	Δραστηριότητες παροχής προστασίας και έρευνας	6	24	1	0	0	1	0	54	86	377.380
41	Κατασκευές κτιρίων	12	3	0	0	1	2	2	52	72	263.503
93	Αθλητικές δραστηριότητες και δραστηριότητες διασκέδασης και ψυχαγωγίας	2	9	0	0	0	2	3	50	66	348.985
71	Αρχιτεκτονικές δραστηριότητες και δραστηριότητες μηχανικών, τεχνικές δοκιμές και αναλύσεις	2	12	2	0	0	0	0	48	64	128.676
64	Δραστηριότητες χρηματοπιστωτικών υπηρεσιών, με εξαίρεση τις ασφαλιστικές δραστηριότητες και τα συνταξιοδοτικά ταμεία	0	26	0	0	0	5	0	30	61	471.026
01	Φυτική και ζωική παραγωγή, θήρα και συναφείς δραστηριότητες	5	1	0	0	1	0	23	30	60	809.013
52	Αποθήκευση και υποστηρικτικές προς τη μεταφορά δραστηριότητες	0	10	1	0	0	1	0	30	42	193.895

ΣΤΑΤΙΣΤΙΚΑ ΣΤΟΙΧΕΙΑ ΕΤΟΥΣ 2015

ΠΙΝΑΚΑΣ Κ4: ΠΡΟΣΤΙΜΑ ΥΠΗΡΕΣΙΩΝ ΕΠΙΘΕΩΡΗΣΗΣ ΕΡΓΑΣΙΑΚΩΝ ΣΧΕΣΕΩΝ (4 Σελίδες)

ΚΩΔΙΚΟΣ ΚΛΑΔΟΥ (Διψήφια Ταξινόμηση)	ΠΕΡΙΓΡΦΗ ΚΛΑΔΩΝ ΟΙΚΟΝΟΜΙΚΗΣ ΔΡΑΣΤΗΡΙΟΤΗΤΑΣ (Ανά Διψήφιο κωδικό σύμφωνα με ΣΤΑΚΟΔ - 2008)	ΠΑΡΑΒΑΣΕΙΣ									
		ΜΗ ΚΑΤΑΒΟΛΗ ΔΕΔΟΥΛΕΥΜΕΝΩΝ	ΧΡΟΝ. ΟΡΙΑ	ΚΥΡΙΑΚΗ ΕΒΔΟΜΑΔ. ΑΝΑΠΑΥΣΗ	ΙΣΟΤΗΤΑ	ΠΑΡΑΝ. ΑΠΑΣΧ. ΑΝΗΛ.	ΕΤΗΣΙΑ ΑΔΕΙΑ ΜΕ ΑΠΟΔΟΣΗΣ	ΠΑΡΑΝ. ΑΠΑΣΧ. ΑΛΛΟΔΑΠ.	ΛΟΙΠΟΙ ΝΟΜΟΙ	ΣΥΝΟΛ. ΑΡΙΘΜ. ΠΡΟΣΤΙΜΩΝ	ΠΟΣΑ ΠΡΟΣΤΙΜΩΝ ΣΕ (€)
92	Τυχρά παιχνίδια και στοιχήματα	3	2	0	0	0	1	0	32	38	215.194
25	Κατασκευή μεταλλικών προϊόντων, με εξαίρεση τα μηχανήματα και τα είδη εξοπλισμού	3	3	0	1	0	1	0	29	37	299.829
73	Διαφήμιση και έρευνα αγοράς	2	5	0	0	0	0	1	26	34	292.688
23	Παραγωγή άλλων μη μεταλλικών ορυκτών προϊόντων	2	5	0	0	0	0	0	24	31	137.423
65	Ασφαλιστικά, αντασφαλιστικά και συνταξιοδοτικά ταμεία, εκτός από την υποχρεωτική κοινωνική ασφάλιση	2	2	2	0	0	0	0	23	29	85.480
14	Κατασκευή ειδών ένδυσης	4	2	0	0	0	0	1	21	28	274.011
50	Πλωτές μεταφορές	0	7	0	0	0	0	1	20	28	117.426
69	Νομικές και λογιστικές δραστηριότητες	1	2	0	0	0	0	0	24	27	131.269
94	Δραστηριότητες οργανώσεων	8	0	1	0	0	0	0	16	25	175.501
74	Άλλες επαγγελματικές, επιστημονικές και τεχνικές δραστηριότητες	1	4	1	1	0	0	1	16	24	226.813
18	Εκτυπώσεις και αναπαραγωγή προεγγεγραμμένων μέσων	4	2	0	0	0	1	0	15	22	189.852
53	Ταχυδρομικές και ταχυμεταφορικές δραστηριότητες	1	5	0	0	0	0	0	16	22	148.396
61	Τηλεπικοινωνίες	3	4	0	0	0	0	0	15	22	83.146
31	Κατασκευή επίπλων	1	2	0	0	0	0	1	16	20	152.830
38	Συλλογή, επεξεργασία και διάθεση αποβλήτων, ανάκτηση υλικών	1	1	0	0	0	0	0	17	19	134.005
66	Δραστηριότητες συναφείς προς τις χρηματοπιστωτικές υπηρεσίες και τις ασφαλιστικές δραστηριότητες	5	3	1	0	0	0	0	9	18	60.000
77	Δραστηριότητες ενοικίασης και εκμίσθωσης	0	5	1	0	0	0	0	12	18	70.923
58	Εκδοτικές δραστηριότητες	3	3	1	0	0	0	0	10	17	54.812
03	Αλιεία και υδατοκαλλιέργεια	2	2	1	0	0	1	0	9	15	92.453
70	Δραστηριότητες κεντρικών γραφείων· δραστηριότητες παροχής συμβουλών διαχείρισης	1	4	0	0	0	0	2	8	15	58.899
68	Διαχείριση ακίνητης περιουσίας	0	1	0	0	0	0	0	13	14	30.425
90	Δημιουργικές δραστηριότητες, τέχνες και διασκέδαση	3	1	0	0	0	0	0	10	14	155.540
16	Βιομηχανία ξύλου και κατασκευή προϊόντων από ξύλο και φελλό, εκτός από έπιπλα, κατασκευή ειδών καλαθοποιίας και σπαρτοπλεκτικής	0	2	0	0	0	0	0	11	13	134.307
60	Δραστηριότητες προγραμματισμού και ραδιοτηλεοπτικών εκπομπών	2	2	0	0	0	0	0	9	13	110.622

ΣΤΑΤΙΣΤΙΚΑ ΣΤΟΙΧΕΙΑ ΕΤΟΥΣ 2015

ΠΙΝΑΚΑΣ Κ4: ΠΡΟΣΤΙΜΑ ΥΠΗΡΕΣΙΩΝ ΕΠΙΘΕΩΡΗΣΗΣ ΕΡΓΑΣΙΑΚΩΝ ΣΧΕΣΕΩΝ (4 Σελίδες)

ΚΩΔΙΚΟΣ ΚΛΑΔΟΥ (Διψήφια Ταξινόμηση)	ΠΕΡΙΓΡΑΦΗ ΚΛΑΔΩΝ ΟΙΚΟΝΟΜΙΚΗΣ ΔΡΑΣΤΗΡΙΟΤΗΤΑΣ (Ανά Διψήφιο κωδικό σύμφωνα με ΣΤΑΚΟΔ - 2008)	ΠΑΡΑΒΑΣΕΙΣ									
		ΜΗ ΚΑΤΑΒΟΛΗ ΔΕΔΟΥΛΕΥΜΕΝΩΝ	ΧΡΟΝ. ΟΡΙΑ	ΚΥΡΙΑΚΗ ΕΒΔΟΜΑΔ. ΑΝΑΠΑΥΣΗ	ΙΣΟΤΗΤΑ	ΠΑΡΑΝ. ΑΠΑΣΧ. ΑΝΗΛ.	ΕΤΗΣΙΑ ΑΔΕΙΑ ΜΕ ΑΠΟΔΟΣΗΣ	ΠΑΡΑΝ. ΑΠΑΣΧ. ΑΛΛΟΔΑΠ.	ΛΟΙΠΟΙ ΝΟΜΟΙ	ΣΥΝΟΛ. ΑΡΙΘΜ. ΠΡΟΣΤΙΜΩΝ	ΠΟΣΑ ΠΡΟΣΤΙΜΩΝ ΣΕ (€)
88	Δραστηριότητες κοινωνικής μέριμνας χωρίς παροχή καταλύματος	3	0	0	0	0	0	0	10	13	47.647
17	Χαρτοποιία και κατασκευή χάρτινων προϊόντων	1	1	0	0	0	0	0	10	12	52.702
33	Επισκευή και εγκατάσταση μηχανημάτων και εξοπλισμού	0	1	1	0	0	0	0	9	11	99.595
37	Επεξεργασία λυμάτων	0	2	0	0	0	0	0	9	11	39.897
82	Διοικητικές δραστηριότητες γραφείου, γραμματειακή υποστήριξη και άλλες δραστηριότητες παροχής υποστήριξης προς τις επιχειρήσεις	1	0	0	0	0	0	0	10	11	149.550
84	Δημόσια διοίκηση και άμυνα, υποχρεωτική κοινωνική ασφάλιση	0	0	1	0	0	0	0	10	11	85.997
11	Ποτοποιία	3	1	1	0	0	0	0	5	10	93.150
22	Κατασκευή προϊόντων από ελαστικό (καουτσούκ) και πλαστικές ύλες	1	1	0	0	0	0	0	8	10	82.550
62	Δραστηριότητες προγραμματισμού ηλεκτρονικών υπολογιστών, παροχής συμβουλών και συναφείς δραστηριότητες	1	2	0	0	0	0	0	7	10	196.990
87	Δραστηριότητες βοήθειας κατ' οίκον	4	0	1	0	0	0	0	5	10	89.220
29	Κατασκευή μηχανοκίνητων οχημάτων, ρυμουλκούμενων και ημιρυμουλκούμενων οχημάτων	2	0	0	0	0	0	2	5	9	52.001
59	Παραγωγή κινηματογραφικών ταινιών, βίντεο και τηλεοπτικών προγραμμάτων, ηχογραφήσεις και μουσικές εκδόσεις	5	0	0	0	0	0	0	4	9	42.425
20	Παραγωγή χημικών ουσιών και προϊόντων	1	0	0	0	0	0	0	7	8	83.101
32	Άλλες μεταποιητικές δραστηριότητες	0	0	0	0	0	1	0	7	8	126.303
78	Δραστηριότητες απασχόλησης	0	1	0	0	0	0	0	7	8	42.824
63	Δραστηριότητες υπηρεσιών πληροφορίας	0	1	0	0	0	0	0	6	7	40.700
21	Παραγωγή βασικών φαρμακευτικών προϊόντων και φαρμακευτικών σκευασμάτων	0	0	0	0	0	0	0	6	6	82.698
27	Κατασκευή ηλεκτρολογικού εξοπλισμού	0	1	0	0	0	0	0	5	6	31.200
35	Παροχή ηλεκτρικού ρεύματος, φυσικού αερίου, ατμού και κλιματισμού	0	0	0	0	0	0	0	6	6	26.250
13	Παραγωγή κλωστοϋφαντουργικών υλών	1	1	0	0	0	0	0	3	5	10.325
28	Κατασκευή μηχανημάτων και ειδών εξοπλισμού π.δ.κ.α.	0	0	0	0	0	0	0	5	5	21.051
07	Εξόρυξη μεταλλευμάτων	0	2	0	0	0	0	0	2	4	40.700

ΣΤΑΤΙΣΤΙΚΑ ΣΤΟΙΧΕΙΑ ΕΤΟΥΣ 2015

ΠΙΝΑΚΑΣ Κ4: ΠΡΟΣΤΙΜΑ ΥΠΗΡΕΣΙΩΝ ΕΠΙΘΕΩΡΗΣΗΣ ΕΡΓΑΣΙΑΚΩΝ ΣΧΕΣΕΩΝ (4 Σελίδες)

ΚΩΔΙΚΟΣ ΚΛΑΔΟΥ (Διψήφια Ταξινόμηση)	ΠΕΡΙΓΡΑΦΗ ΚΛΑΔΩΝ ΟΙΚΟΝΟΜΙΚΗΣ ΔΡΑΣΤΗΡΙΟΤΗΤΑΣ (Ανά Διψήφιο κωδικό σύμφωνα με ΣΤΑΚΟΔ - 2008)	ΠΑΡΑΒΑΣΕΙΣ									
		ΜΗ ΚΑΤΑΒΟΛΗ ΔΕΔΟΥΛΕΥΜΕΝΩΝ	ΧΡΟΝ. ΟΡΙΑ	ΚΥΡΙΑΚΗ ΕΒΔΟΜΑΔ. ΑΝΑΠΑΥΣΗ	ΙΣΟΤΗΤΑ	ΠΑΡΑΝ. ΑΠΑΣΧ. ΑΝΗΛ.	ΕΤΗΣΙΑ ΑΔΕΙΑ ΜΕ ΑΠΟΔΟΧΕΣ	ΠΑΡΑΝ. ΑΠΑΣΧ. ΑΛΛΟΔΑΠ.	ΛΟΙΠΟΙ ΝΟΜΟΙ	ΣΥΝΟΛ. ΑΡΙΘΜ. ΠΡΟΣΤΙΜΩΝ	ΠΟΣΑ ΠΡΟΣΤΙΜΩΝ ΣΕ (€)
97	Δραστηριότητες νοικοκυριών ως εργοδοτών οικιακού προσωπικού	1	1	0	0	0	0	2	0	4	14.250
08	Λοιπά ορυχεία και λατομεία	0	0	0	0	0	0	0	3	3	2.925
24	Παραγωγή βασικών μετάλλων	0	0	0	0	0	0	0	3	3	18.801
26	Κατασκευή ηλεκτρονικών υπολογιστών, ηλεκτρονικών και οπτικών προϊόντων	0	0	0	0	0	0	0	3	3	40.749
36	Συλλογή, επεξεργασία και παροχή νερού	0	0	1	0	0	0	0	2	3	16.500
95	Επισκευή ηλεκτρονικών υπολογιστών και ειδών ατομικής ή οικιακής χρήσης	0	0	0	0	0	0	0	3	3	31.950
51	Αεροπορικές μεταφορές	0	0	0	0	0	0	0	2	2	18.200
91	Δραστηριότητες βιβλιοθηκών, αρχειοφυλακείων, μουσείων, και λοιπές πολιτιστικές δραστηριότητες	0	1	0	0	0	0	0	1	2	1.850
02	Δασοκομία και υλοτομία	0	0	0	0	0	0	0	1	1	2.500
09	Υποστηρικτικές δραστηριότητες εξόρυξης	0	0	0	0	0	0	0	1	1	1.000
15	Βιομηχανία δέρματος και δερματίνων ειδών	0	0	0	0	0	0	0	1	1	10.551
19	Παραγωγή οπτάνθρακα και προϊόντων διύλισης πετρελαίου	0	1	0	0	0	0	0	0	1	22.575
30	Κατασκευή λοιπού εξοπλισμού μεταφορών	1	0	0	0	0	0	0	0	1	50.000
75	Κτηνιατρικές δραστηριότητες	0	0	0	0	0	0	0	1	1	300
98	Μη διαφοροποιημένες δραστηριότητες ιδιωτικών νοικοκυριών, που αφορούν την παραγωγή αγαθών-και υπηρεσιών - για ίδια χρήση	0	1	0	0	0	0	0	0	1	750
99	Δραστηριότητες ετερόδικων οργανισμών και φορέων	0	0	0	0	0	0	0	1	1	300
ΣΥΝΟΛΑ		262	1.344	219	4	6	39	76	4.959	6.909	31.812.109

ΣΤΑΤΙΣΤΙΚΑ ΣΤΟΙΧΕΙΑ ΕΤΟΥΣ 2015
ΠΙΝΑΚΑΣ Κ5: ΕΡΓΑΤΙΚΕΣ ΔΙΑΦΟΡΕΣ (4 Σελίδες)

ΚΩΔΙΚΟΣ ΚΛΑΔΟΥ (Διψήφια Ταξινόμηση)	ΠΕΡΙΓΡΑΦΗ ΚΛΑΔΩΝ ΟΙΚΟΝΟΜΙΚΗΣ ΔΡΑΣΤΗΡΙΟΤΗΤΑΣ (Ανά Διψήφιο κωδικό σύμφωνα με ΣΤΑΚΟΔ - 2008)	ΕΡΓΑΤΙΚΕΣ ΔΙΑΦΟΡΕΣ							ΣΥΝΟΛΙΚΟΣ ΑΡΙΘΜΟΣ ΕΡΓΑΤΙΚΩΝ ΔΙΑΦΟΡΩΝ	ΑΠΟΤΕΛΕΣΜΑΤΑ ΕΡΓΑΤΙΚΩΝ ΔΙΑΦΟΡΩΝ				
		ΚΑΤΑΓΓΕΛΙΑ ΣΥΜΒΑΣΗΣ	ΧΡΟΝ. ΟΡΙΑ	ΜΗ ΚΑΤΑΒΟΛΗ ΔΕΔΟΥΛΕΥΜΕΝΩΝ	ΑΔΕΙΑ & ΕΠΙΔΟΜΑ	ΔΩΡΑ ΕΟΡΤΩΝ	ΛΟΙΠΟΙ ΝΟΜΟΙ	ΙΣΟΤΗΤΑ		ΕΠΙΛΥΘΕΙΣΣ	ΜΑΤΑΙΩΘΕΙΣΣ	ΠΑΡΑΒΡΕΘΕΙΣΣ ΣΤΑ ΔΙΚΑΣΤΗΡΙΑ	ΚΑΤΑΒΛΗΘΕΝΤΑ ΠΟΣΑ ΣΤΟΥΣ ΕΡΓΑΖΟΜΕΝΟΥΣ ΣΕ (€)	ΜΗΝΥΤ ΗΡΗΣΕΩΣ ΑΝΑΦΟΡΕΣ
56	Δραστηριότητες υπηρεσιών εστίασης	82	55	1.341	428	148	100	0	2.154	1.041	561	552	2.021.784	128
47	Λιανικό εμπόριο, εκτός από το εμπόριο μηχανοκίνητων οχημάτων και μοτοσυκλετών	125	122	1.219	277	112	69	13	1.937	814	521	602	1.551.233	132
55	Καταλύματα	227	29	497	165	65	102	2	1.087	751	108	228	1.180.309	60
10	Βιομηχανία τροφίμων	59	16	409	91	24	32	2	633	304	141	188	602.880	60
81	Δραστηριότητες παροχής υπηρεσιών σε κτίρια και εξωτερικούς χώρους	18	19	427	101	29	10	0	604	266	146	192	445.427	27
46	Χονδρικό εμπόριο, εκτός από το εμπόριο μηχανοκίνητων οχημάτων και μοτοσυκλετών	46	23	369	115	22	21	4	600	297	132	171	619.355	36
96	Άλλες δραστηριότητες παροχής προσωπικών υπηρεσιών	20	14	373	78	31	10	1	527	241	143	143	241.974	40
80	Δραστηριότητες παροχής προστασίας και έρευνας	15	18	329	83	10	25	0	480	213	124	143	257.111	40
49	Χερσαίες μεταφορές και μεταφορές μέσω αγωγών	35	15	191	61	13	54	9	378	181	109	88	265.013	23
86	Δραστηριότητες ανθρώπινης υγείας	26	3	230	16	7	22	0	304	133	57	114	924.950	19
43	Εξειδικευμένες κατασκευαστικές δραστηριότητες	25	2	235	9	5	20	0	296	136	81	79	202.127	25
41	Κατασκευές κτιρίων	13	4	219	20	10	8	2	276	125	91	60	244.906	25
85	Εκπαίδευση	12	14	167	65	3	12	0	273	137	45	91	365.283	9
45	Χονδρικό και λιανικό εμπόριο, επισκευή μηχανοκίνητων οχημάτων και μοτοσυκλετών	12	8	195	19	5	7	0	246	132	37	77	204.284	19
42	Έργα πολιτικού μηχανικού	13	2	159	13	2	13	0	202	94	34	74	346.632	29
25	Κατασκευή μεταλλικών προϊόντων, με εξαίρεση τα μηχανήματα και τα είδη εξοπλισμού	16	4	112	37	5	20	2	196	102	38	56	175.229	14
94	Δραστηριότητες οργανώσεων	8	2	108	30	1	17	0	166	73	39	54	415.594	9
60	Δραστηριότητες προγραμματισμού και ραδιοτηλεοπτικών εκπομπών	6	0	70	2	44	32	0	154	34	90	30	59.646	4
58	Εκδοτικές δραστηριότητες	7	14	110	13	2	3	0	149	71	33	45	139.830	9
92	Τυχερά παιχνίδια και στοιχήματα	4	9	80	22	0	23	2	140	48	22	70	182.789	2
01	Φυτική και ζωική παραγωγή, θήρα και συναφείς δραστηριότητες	7	2	108	7	0	11	0	135	74	15	46	141.876	8
84	Δημόσια διοίκηση και άμυνα, υποχρεωτική κοινωνική ασφάλιση	3	1	101	7	3	19	0	134	43	31	60	98.005	17
93	Αθλητικές δραστηριότητες και δραστηριότητες διασκέδασης και ψυχαγωγίας	7	3	96	15	2	3	2	128	61	32	35	155.816	10

ΣΤΑΤΙΣΤΙΚΑ ΣΤΟΙΧΕΙΑ ΕΤΟΥΣ 2015
ΠΙΝΑΚΑΣ Κ5: ΕΡΓΑΤΙΚΕΣ ΔΙΑΦΟΡΕΣ (4 Σελίδες)

ΚΩΔΙΚΟΣ ΚΛΑΔΟΥ (Διψήφια Ταξινόμηση)	ΠΕΡΙΓΡΑΦΗ ΚΛΑΔΩΝ ΟΙΚΟΝΟΜΙΚΗΣ ΔΡΑΣΤΗΡΙΟΤΗΤΑΣ (Ανά Διψήφιο κωδικό σύμφωνα με ΣΤΑΚΟΔ - 2008)	ΕΡΓΑΤΙΚΕΣ ΔΙΑΦΟΡΕΣ							ΣΥΝΟΛΙΚΟΣ ΑΡΙΘΜΟΣ ΕΡΓΑΤΙΚΩΝ ΔΙΑΦΟΡΩΝ	ΑΠΟΤΕΛΕΣΜΑΤΑ ΕΡΓΑΤΙΚΩΝ ΔΙΑΦΟΡΩΝ				
		ΚΑΤΑΓΓΕΛΙΑ ΣΥΜΒΑΣΗΣ	ΧΡΟΝ. ΟΡΙΑ	ΜΗ ΚΑΤΑΒΟΛΗ ΔΕΔΟΥΛΕΥΜΕΝΩΝ	ΑΔΕΙΑ & ΕΠΙΔΟΜΑ	ΔΩΡΑ ΕΟΡΤΩΝ	ΛΟΙΠΟΙ ΝΟΜΟΙ	ΙΣΟΤΗΤΑ		ΕΠΙΛΥΘΕΙΣΕΣ	ΜΑΤΑΙΩΘΕΙΣΕΣ	ΠΑΡΑΒΡΕΘΕΙΣΕΣ ΣΤΑ ΔΙΚΑΣΤΗΡΙΑ	ΚΑΤΑΒΛΗΘΕΝΤΑ ΠΟΣΑ ΣΤΟΥΣ ΕΡΓΑΖΟΜΕΝΟΥΣ ΣΕ (€)	ΜΗΝΥΤ ΗΡΗΣΕΣ ΑΝΑΦΟΡΕΣ
52	Αποθήκευση και υποστηρικτικές προς τη μεταφορά δραστηριότητες	2	2	66	25	19	4	0	118	47	45	26	66.067	2
74	Άλλες επαγγελματικές, επιστημονικές και τεχνικές δραστηριότητες	10	1	85	9	4	2	0	111	53	27	31	203.416	7
97	Δραστηριότητες νοικοκυριών ως εργοδοτών οικιακού προσωπικού	1	13	78	10	4	4	0	110	58	13	39	63.431	7
79	Δραστηριότητες ταξιδιωτικών πρακτορείων, γραφείων οργανωμένων ταξιδιών και άλλων υπηρεσιών κρατήσεων	6	3	66	16	1	11	0	103	52	20	31	160.744	2
65	Ασφαλιστικά, αντασφαλιστικά και συνταξιοδοτικά ταμεία, εκτός από την υποχρεωτική κοινωνική ασφάλιση	16	0	61	18	1	1	0	97	14	32	51	81.532	1
23	Παραγωγή άλλων μη μεταλλικών ορυκτών προϊόντων	17	1	64	3	0	11	0	96	64	9	23	165.401	14
73	Διαφήμιση και έρευνα αγοράς	12	0	72	4	2	1	0	91	53	20	18	67.868	4
31	Κατασκευή επίπλων	3	3	70	8	1	4	0	89	49	12	28	63.600	7
69	Νομικές και λογιστικές δραστηριότητες	7	1	67	7	2	5	0	89	51	17	21	80.270	8
68	Διαχείριση ακίνητης περιουσίας	0	1	85	0	1	1	0	88	22	31	35	38.141	2
64	Δραστηριότητες χρηματοπιστωτικών υπηρεσιών, με εξαίρεση τις ασφαλιστικές δραστηριότητες και τα συνταξιοδοτικά ταμεία	42	0	23	1	2	15	0	83	19	13	51	11.820	0
24	Παραγωγή βασικών μετάλλων	0	0	68	1	1	4	0	74	39	6	29	60.203	2
53	Ταχυδρομικές και ταχυμεταφορικές δραστηριότητες	19	1	19	17	0	17	0	73	45	16	12	49.060	2
90	Δημιουργικές δραστηριότητες, τέχνες και διασκέδαση	2	0	63	6	0	0	0	71	28	6	37	25.021	1
35	Παροχή ηλεκτρικού ρεύματος, φυσικού αερίου, ατμού και κλιματισμού	18	1	34	5	0	3	0	61	43	2	16	86.678	0
33	Επισκευή και εγκατάσταση μηχανημάτων και εξοπλισμού	0	2	28	12	2	12	0	56	25	17	14	63.449	1
82	Διοικητικές δραστηριότητες γραφείου, γραμματειακή υποστήριξη και άλλες δραστηριότητες παροχής υποστήριξης προς τις επιχειρήσεις	3	0	41	8	2	1	0	55	17	14	24	70.417	5
03	Αλιεία και υδατοκαλλιέργεια	2	0	50	0	0	1	0	53	15	7	31	42.598	4
38	Συλλογή, επεξεργασία και διάθεση αποβλήτων, ανάκτηση υλικών	5	0	41	2	0	3	0	51	38	7	6	158.540	3
88	Δραστηριότητες κοινωνικής μέριμνας χωρίς παροχή καταλύματος	1	0	40	6	2	0	0	49	13	24	12	13.009	4

ΣΤΑΤΙΣΤΙΚΑ ΣΤΟΙΧΕΙΑ ΕΤΟΥΣ 2015
ΠΙΝΑΚΑΣ Κ5: ΕΡΓΑΤΙΚΕΣ ΔΙΑΦΟΡΕΣ (4 Σελίδες)

ΚΩΔΙΚΟΣ ΚΛΑΔΟΥ (Διψήφια Ταξινόμηση)	ΠΕΡΙΓΡΑΦΗ ΚΛΑΔΩΝ ΟΙΚΟΝΟΜΙΚΗΣ ΔΡΑΣΤΗΡΙΟΤΗΤΑΣ (Ανά Διψήφιο κωδικό σύμφωνα με ΣΤΑΚΟΔ - 2008)	ΕΡΓΑΤΙΚΕΣ ΔΙΑΦΟΡΕΣ							ΣΥΝΟΛΙΚΟΣ ΑΡΙΘΜΟΣ ΕΡΓΑΤΙΚΩΝ ΔΙΑΦΟΡΩΝ	ΑΠΟΤΕΛΕΣΜΑΤΑ ΕΡΓΑΤΙΚΩΝ ΔΙΑΦΟΡΩΝ				
		ΚΑΤΑΓΓΕΛΙΑ ΣΥΜΒΑΣΗΣ	ΧΡΟΝ. ΟΡΙΑ	ΜΗ ΚΑΤΑΒΟΛΗ ΔΕΔΟΥΛΕΥΜΕΝΩΝ	ΑΔΕΙΑ & ΕΠΙΔΟΜΑ	ΔΩΡΑ ΕΟΡΤΩΝ	ΛΟΙΠΟΙ ΝΟΜΟΙ	ΙΣΟΤΗΤΑ		ΕΠΙΛΥΘΕΙΣΣ	ΜΑΤΑΙΩΘΕΙΣΣ	ΠΑΡΑΒΡΕΘΕΙΣΣ ΣΤΑ ΔΙΚΑΣΤΗΡΙΑ	ΚΑΤΑΒΛΗΘΕΝΤΑ ΠΟΣΑ ΣΤΟΥΣ ΕΡΓΑΖΟΜΕΝΟΥΣ ΣΕ (€)	ΜΗΝΥΤΗΡΙΕΣ ΑΝΑΦΟΡΕΣ
21	Παραγωγή βασικών φαρμακευτικών προϊόντων και φαρμακευτικών σκευασμάτων	1	0	37	4	0	6	0	48	27	6	15	57.528	2
22	Κατασκευή προϊόντων από ελαστικό (καουτσούκ) και πλαστικές ύλες	3	1	34	3	2	5	0	48	34	3	11	40.999	6
70	Δραστηριότητες κεντρικών γραφείων· δραστηριότητες παροχής συμβουλών διαχείρισης	2	0	27	15	2	1	0	47	27	14	6	49.469	3
75	Κτηνιατρικές δραστηριότητες	0	0	39	6	0	0	0	45	9	2	34	0	0
61	Τηλεπικοινωνίες	1	1	35	1	0	3	0	41	11	7	23	5.124	0
14	Κατασκευή ειδών ένδυσης	1	4	23	3	3	3	0	37	22	4	11	34.430	5
62	Δραστηριότητες προγραμματισμού ηλεκτρονικών υπολογιστών, παροχής συμβουλών και συναφείς δραστηριότητες	1	1	34	0	0	1	0	37	31	3	3	47.112	3
50	Πλωτές μεταφορές	7	0	23	4	0	2	0	36	9	3	24	35.973	0
77	Δραστηριότητες ενοικίασης και εκμίσθωσης	1	1	24	4	1	5	0	36	17	7	12	25.539	7
66	Δραστηριότητες συναφείς προς τις χρηματοπιστωτικές υπηρεσίες και τις ασφαλιστικές δραστηριότητες	3	0	30	0	0	2	0	35	16	4	15	18.580	5
18	Εκτυπώσεις και αναπαραγωγή προεγγεγραμμένων μέσων	5	1	20	3	4	0	0	33	16	7	10	82.903	7
28	Κατασκευή μηχανημάτων και ειδών εξοπλισμού π.δ.κ.α.	11	3	16	0	2	1	0	33	17	4	12	44.433	3
87	Δραστηριότητες βοήθειας κατ' οίκον	3	0	24	1	1	2	0	31	19	2	10	13.599	4
17	Χαρτοποιία και κατασκευή χάρτινων προϊόντων	4	0	13	5	4	3	0	29	6	13	10	11.442	2
20	Παραγωγή χημικών ουσιών και προϊόντων	8	0	14	3	1	1	2	29	12	8	9	12.333	9
91	Δραστηριότητες βιβλιοθηκών, αρχειοφυλακείων, μουσείων, και λουπές πολιτιστικές δραστηριότητες	1	0	17	6	0	1	0	25	17	7	1	26.105	0
98	Μη διαφοροποιημένες δραστηριότητες ιδιωτικών νοικοκυριών, που αφορούν την παραγωγή αγαθών-και υπηρεσιών - για ίδια χρήση	0	0	21	3	0	1	0	25	9	4	12	13.311	0
11	Ποτοποιία	1	0	17	0	0	3	0	21	11	3	7	8.695	3
51	Αεροπορικές μεταφορές	1	1	12	1	1	5	0	21	8	5	8	19.520	1
95	Επισκευή ηλεκτρονικών υπολογιστών και ειδών ατομικής ή οικιακής χρήσης	2	0	18	1	0	0	0	21	12	2	7	7.124	0
16	Βιομηχανία ξύλου και κατασκευή προϊόντων από ξύλο και φελλό, εκτός από έπιπλα, κατασκευή ειδών καλαθοποιίας και σπαρτοπλεκτικής	3	1	8	3	1	3	0	19	9	2	8	21.657	4

ΣΤΑΤΙΣΤΙΚΑ ΣΤΟΙΧΕΙΑ ΕΤΟΥΣ 2015
ΠΙΝΑΚΑΣ Κ5: ΕΡΓΑΤΙΚΕΣ ΔΙΑΦΟΡΕΣ (4 Σελίδες)

ΚΩΔΙΚΟΣ ΚΛΑΔΟΥ (Διψήφια Ταξινόμηση)	ΠΕΡΙΓΡΑΦΗ ΚΛΑΔΩΝ ΟΙΚΟΝΟΜΙΚΗΣ ΔΡΑΣΤΗΡΙΟΤΗΤΑΣ (Ανά Διψήφιο κωδικό σύμφωνα με ΣΤΑΚΟΔ - 2008)	ΕΡΓΑΤΙΚΕΣ ΔΙΑΦΟΡΕΣ							ΣΥΝΟΛΙΚΟΣ ΑΡΙΘΜΟΣ ΕΡΓΑΤΙΚΩΝ ΔΙΑΦΟΡΩΝ	ΑΠΟΤΕΛΕΣΜΑΤΑ ΕΡΓΑΤΙΚΩΝ ΔΙΑΦΟΡΩΝ				
		ΚΑΤΑΓΓΕΛΙΑ ΣΥΜΒΑΣΗΣ	ΧΡΟΝ. ΟΡΙΑ	ΜΗ ΚΑΤΑΒΟΛΗ ΔΕΔΟΥΛΕΥΜΕΝΩΝ	ΑΔΕΙΑ & ΕΠΙΔΟΜΑ	ΔΩΡΑ ΕΟΡΤΩΝ	ΛΟΙΠΟΙ ΝΟΜΟΙ	ΙΣΟΤΗΤΑ		ΕΠΙΛΥΘΕΙΣΕΣ	ΜΑΤΑΙΩΘΕΙΣΕΣ	ΠΑΡΑΒΡΕΘΕΙΣΕΣ ΣΤΑ ΔΙΚΑΣΤΗΡΙΑ	ΚΑΤΑΒΛΗΘΕΝΤΑ ΠΟΣΑ ΣΤΟΥΣ ΕΡΓΑΖΟΜΕΝΟΥΣ ΣΕ (€)	ΜΗΝΥΤ ΗΡΙΕΣ ΑΝΑΦΟΡΕΣ
71	Αρχιτεκτονικές δραστηριότητες και δραστηριότητες μηχανικών, τεχνικές δοκιμές και αναλύσεις	2	0	13	2	1	1	0	19	12	5	2	25.307	1
72	Επιστημονική έρευνα και ανάπτυξη	0	0	17	1	0	1	0	19	6	1	12	4.317	0
36	Συλλογή, επεξεργασία και παροχή νερού	0	1	8	1	0	4	0	14	8	1	5	5.700	3
13	Παραγωγή κλωστοϋφαντουργικών υλών	4	0	8	0	0	1	0	13	5	0	8	2.044	7
30	Κατασκευή λοιπού εξοπλισμού μεταφορών	4	0	5	2	0	2	0	13	5	7	1	5.000	0
78	Δραστηριότητες απασχόλησης	0	0	9	4	0	0	0	13	9	3	1	7.900	0
63	Δραστηριότητες υπηρεσιών πληροφορίας	0	1	5	0	1	2	1	10	7	0	3	5.100	0
27	Κατασκευή ηλεκτρολογικού εξοπλισμού	2	0	4	2	0	1	0	9	4	2	3	2.501	2
02	Δασοκομία και υλοτομία	0	0	5	2	0	0	0	7	3	1	3	2.434	2
08	Λοιπά ορυχεία και λατομεία	1	0	6	0	0	0	0	7	5	0	2	7.456	0
59	Παραγωγή κινηματογραφικών ταινιών, βίντεο και τηλεοπτικών προγραμμάτων, ηχογραφήσεις και μουσικές εκδόσεις	1	0	6	0	0	0	0	7	2	1	4	4.697	2
26	Κατασκευή ηλεκτρονικών υπολογιστών, ηλεκτρονικών και οπτικών προϊόντων	1	0	3	0	2	0	0	6	3	0	3	32.924	1
32	Άλλες μεταποιητικές δραστηριότητες	0	0	5	0	1	0	0	6	2	1	3	2.000	1
99	Δραστηριότητες ετερόδικων οργανισμών και φορέων	2	0	1	0	0	3	0	6	0	2	4	0	1
07	Εξόρυξη μεταλλευμάτων	0	0	5	0	0	0	0	5	3	1	1	500	0
12	Παραγωγή προϊόντων καπνού	0	0	3	0	0	0	1	4	0	2	2	0	0
29	Κατασκευή μηχανοκίνητων οχημάτων, ρυμουλκούμενων και ημιρυμουλκούμενων οχημάτων	1	1	2	0	0	0	0	4	1	3	0	2.700	0
37	Επεξεργασία λυμάτων	0	0	3	1	0	0	0	4	3	1	0	1.271	0
15	Βιομηχανία δέρματος και δερματίνων ειδών	0	0	2	1	0	0	0	3	3	0	0	19.560	1
05	Εξόρυξη άνθρακα και λιγνίτη	0	0	2	0	0	0	0	2	1	1	0	0	0
09	Υποστηρικτικές δραστηριότητες εξόρυξης	0	0	1	1	0	0	0	2	1	1	0	0	0
19	Παραγωγή οπτάνθρακα και προϊόντων διύλισης πετρελαίου	0	0	1	0	0	1	0	2	1	0	1	500	0
39	Δραστηριότητες εξυγίανσης και άλλες υπηρεσίες για τη διαχείριση αποβλήτων	0	1	0	0	0	1	0	2	1	0	1	2.527	0
ΣΥΝΟΛΑ		1.029	426	8.866	1.915	614	798	43	13.691	6.540	3.111	4.040	13.123.632	906

ΣΤΑΤΙΣΤΙΚΑ ΣΤΟΙΧΕΙΑ ΕΤΟΥΣ 2015
ΠΙΝΑΚΑΣ Κ6: ΚΑΤΑΣΤΑΣΕΙΣ ΠΡΟΣΩΠΙΚΟΥ (5 Σελίδες)

ΚΩΔΙΚΟΣ ΚΛΑΔΟΥ (Διψήφια Ταξινόμηση)	ΠΕΡΙΓΡΑΦΗ ΚΛΑΔΩΝ ΟΙΚΟΝΟΜΙΚΗΣ ΔΡΑΣΤΗΡΙΟΤΗΤΑΣ (Ανά Διψήφιο κωδικό σύμφωνα με ΣΤΑΚΟΔ - 2008)	ΑΡΙΘΜΟΣ ΕΠΙΧΕΙΡΗΣΕΩΝ	ΠΙΝΑΚΑΣ ΕΤΗΣΙΟΣ ΑΡΧΙΚΟΣ	ΠΙΝΑΚΑΣ ΤΡΟΠΟΠΟΙΗΤΙΚΟΣ ΑΠΟΔΟΧΩΝ	ΠΙΝΑΚΑΣ ΣΥΜΠΛΗΡΩΜΑΤΙΚΟΣ ΩΡΑΡΙΟΥ	Ε4 - ΠΙΝΑΚΑΣ ΠΡΟΣΛΗΨΕΩΝ	ΣΥΝΟΛΙΚΟΣ ΑΡΙΘΜΟΣ ΠΙΝΑΚΩΝ ΠΡΟΣΩΠΙΚΟΥ	ΑΝΔΡΕΣ	ΓΥΝΑΙΚΕΣ	ΑΝΗΛΙΚΑ	ΣΥΝΟΛΟ ΑΝΑΓΡΑΦΟΜΕΝΟΥ ΠΡΟΣΩΠΙΚΟΥ
47	Λιανικό εμπόριο, εκτός από το εμπόριο μηχανοκίνητων οχημάτων και μοτοσυκλετών	47.789	65.294	18.213	1.373.406	125.702	1.582.615	96.629	172.478	341	269.448
56	Δραστηριότητες υπηρεσιών εστίασης	44.045	47.847	24.506	734.453	516.351	1.323.157	163.135	143.506	1.265	307.906
55	Καταλύματα	12.246	12.585	7.118	293.309	222.032	535.044	65.406	85.659	1.098	152.163
46	Χονδρικό εμπόριο, εκτός από το εμπόριο μηχανοκίνητων οχημάτων και μοτοσυκλετών	25.250	30.874	10.175	127.323	104.232	272.604	119.885	70.106	146	190.137
10	Βιομηχανία τροφίμων	8.227	10.216	4.252	167.846	76.564	258.878	56.992	48.696	135	105.823
85	Εκπαίδευση	10.001	11.805	5.623	62.075	119.383	198.886	25.999	68.887	31	94.917
52	Αποθήκευση και υποστηρικτικές προς τη μεταφορά δραστηριότητες	3.025	3.944	2.328	138.712	19.538	164.522	27.404	12.975	16	40.395
80	Δραστηριότητες παροχής προστασίας και έρευνας	588	704	967	93.162	29.484	124.317	19.995	4.318	13	24.326
86	Δραστηριότητες ανθρώπινης υγείας	11.224	12.288	2.499	91.583	17.809	124.179	15.375	43.352	44	58.771
81	Δραστηριότητες παροχής υπηρεσιών σε κτίρια και εξωτερικούς χώρους	2.228	2.379	2.985	60.401	31.115	96.880	11.433	25.739	17	37.189
49	Χερσαίες μεταφορές και μεταφορές μέσω αγωγών	11.338	12.245	1.478	35.387	31.983	81.093	39.585	5.087	28	44.700
93	Αθλητικές δραστηριότητες και δραστηριότητες διασκέδασης και ψυχαγωγίας	3.426	3.862	1.358	22.269	34.291	61.780	10.764	10.219	73	21.056
70	Δραστηριότητες κεντρικών γραφείων· δραστηριότητες παροχής συμβουλών διαχείρισης	2.228	2.568	1.496	29.366	27.659	61.089	11.770	12.937	18	24.725
61	Τηλεπικοινωνίες	801	1.225	943	48.365	9.033	59.566	12.666	10.975	6	23.647
96	Άλλες δραστηριότητες παροχής προσωπικών υπηρεσιών	8.294	9.487	1.843	24.430	20.241	56.001	6.234	21.427	41	27.702
73	Διαφήμιση και έρευνα αγοράς	1.195	1.355	858	11.741	34.258	48.212	5.151	8.219	12	13.382
43	Εξειδικευμένες κατασκευαστικές δραστηριότητες	6.001	6.231	1.137	9.506	22.580	39.454	21.116	2.841	18	23.975
79	Δραστηριότητες ταξιδιωτικών πρακτορείων, γραφείων οργανωμένων ταξιδίων και άλλων υπηρεσιών κρατήσεων και συναφείς δραστηριότητες	1.995	2.504	1.115	19.063	14.997	37.679	6.609	8.089	10	14.708
84	Δημόσια διοίκηση και άμυνα, υποχρεωτική κοινωνική ασφάλιση	747	1.255	387	10.209	24.345	36.196	29.486	26.959	71	56.516

ΣΤΑΤΙΣΤΙΚΑ ΣΤΟΙΧΕΙΑ ΕΤΟΥΣ 2015
ΠΙΝΑΚΑΣ Κ6: ΚΑΤΑΣΤΑΣΕΙΣ ΠΡΟΣΩΠΙΚΟΥ (5 Σελίδες)

ΚΩΔΙΚΟΣ ΚΛΑΔΟΥ (Διψήφια Ταξινόμηση)	ΠΕΡΙΓΡΑΦΗ ΚΛΑΔΩΝ ΟΙΚΟΝΟΜΙΚΗΣ ΔΡΑΣΤΗΡΙΟΤΗΤΑΣ (Ανά Διψήφιο κωδικό σύμφωνα με ΣΤΑΚΟΔ - 2008)	ΑΡΙΘΜΟΣ ΕΠΙΧΕΙΡΗΣΕΩΝ	ΠΙΝΑΚΑΣ ΕΤΗΣΙΟΣ ΑΡΧΙΚΟΣ	ΠΙΝΑΚΑΣ ΤΡΟΠΟΠΟΙΗΤΙΚΟΣ ΑΠΟΔΟΧΩΝ	ΠΙΝΑΚΑΣ ΣΥΜΠΛΗΡΩΜΑΤΙΚΟΣ ΩΡΑΡΙΟΥ	Ε4 - ΠΙΝΑΚΑΣ ΠΡΟΣΛΗΨΕΩΝ	ΣΥΝΟΛΙΚΟΣ ΑΡΙΘΜΟΣ ΠΙΝΑΚΩΝ ΠΡΟΣΩΠΙΚΟΥ	ΑΝΔΡΕΣ	ΓΥΝΑΙΚΕΣ	ΑΝΗΛΙΚΑ	ΣΥΝΟΛΟ ΑΝΑΓΡΑΦΟΜΕΝΟΥ ΠΡΟΣΩΠΙΚΟΥ
90	Δημιουργικές δραστηριότητες, τέχνες και διασκέδαση	1.061	1.068	327	7.844	26.662	35.901	5.755	4.759	74	10.588
82	Διοικητικές δραστηριότητες γραφείου, γραμματειακή υποστήριξη και άλλες δραστηριότητες παροχής υποστήριξης προς τις επιχειρήσεις	1.000	1.133	485	17.874	13.101	32.593	6.979	7.984	3	14.966
45	Χονδρικό και λιανικό εμπόριο, επισκευή μηχανοκίνητων οχημάτων και μοτοσυκλετών	8.865	10.122	1.441	8.489	11.713	31.765	26.776	4.966	55	31.797
33	Επισκευή και εγκατάσταση μηχανημάτων και εξοπλισμού	1.329	1.462	531	9.352	19.759	31.104	9.133	1.104	9	10.246
78	Δραστηριότητες απασχόλησης	145	235	788	9.531	19.722	30.276	3.486	3.304	3	6.793
42	Έργα πολιτικού μηχανικού	1.286	1.651	1.123	11.163	15.629	29.566	17.027	3.540	4	20.571
69	Νομικές και λογιστικές δραστηριότητες	9.811	10.312	1.751	5.420	11.949	29.432	8.729	18.902	12	27.643
59	Παραγωγή κινηματογραφικών ταινιών, βίντεο και τηλεοπτικών προγραμμάτων, ηχογραφήσεις και μουσικές εκδόσεις	433	505	244	8.036	19.008	27.793	2.857	2.147	146	5.150
23	Παραγωγή άλλων μη μεταλλικών ορυκτών προϊόντων	1.316	1.611	554	17.725	6.287	26.177	10.972	1.855	6	12.833
25	Κατασκευή μεταλλικών προϊόντων, με εξαίρεση τα μηχανήματα και τα είδη εξοπλισμού	2.579	2.762	820	11.709	10.459	25.750	18.260	3.190	13	21.463
35	Παροχή ηλεκτρικού ρεύματος, φυσικού αερίου, ατμού και κλιματισμού	832	1.494	370	18.508	3.110	23.482	18.871	5.504	4	24.379
71	Αρχιτεκτονικές δραστηριότητες και δραστηριότητες μηχανικών, τεχνικές δοκιμές και αναλύσεις	3.355	3.656	961	10.894	7.800	23.311	7.925	5.673	13	13.611
74	Άλλες επαγγελματικές, επιστημονικές και τεχνικές δραστηριότητες	1.012	1.188	389	14.593	5.140	21.310	4.674	5.831	5	10.510
77	Δραστηριότητες ενοικίασης και εκμίσθωσης	1.808	2.460	551	8.634	8.486	20.131	5.860	3.250	14	9.124
87	Δραστηριότητες βοήθειας κατ' οίκον	414	667	494	15.414	3.521	20.096	2.352	7.781	10	10.143
92	Τυχερά παιχνίδια και στοιχήματα	2.110	2.356	370	12.373	3.229	18.328	5.071	4.038	7	9.116
88	Δραστηριότητες κοινωνικής μέριμνας χωρίς παροχή καταλύματος	1.395	1.898	926	4.435	10.417	17.676	3.582	15.378	15	18.975
94	Δραστηριότητες οργανώσεων	3.280	3.617	784	4.467	8.744	17.612	6.644	9.812	8	16.464
53	Ταχυδρομικές και ταχυμεταφορικές δραστηριότητες	726	1.850	397	9.034	4.555	15.836	10.691	4.639	11	15.341

ΣΤΑΤΙΣΤΙΚΑ ΣΤΟΙΧΕΙΑ ΕΤΟΥΣ 2015
ΠΙΝΑΚΑΣ Κ6: ΚΑΤΑΣΤΑΣΕΙΣ ΠΡΟΣΩΠΙΚΟΥ (5 Σελίδες)

ΚΩΔΙΚΟΣ ΚΛΑΔΟΥ (Διψήφια Ταξινόμηση)	ΠΕΡΙΓΡΑΦΗ ΚΛΑΔΩΝ ΟΙΚΟΝΟΜΙΚΗΣ ΔΡΑΣΤΗΡΙΟΤΗΤΑΣ (Ανά Διψήφιο κωδικό σύμφωνα με ΣΤΑΚΟΔ - 2008)	ΑΡΙΘΜΟΣ ΕΠΙΧΕΙΡΗΣΕΩΝ	ΠΙΝΑΚΑΣ ΕΤΗΣΙΟΣ ΑΡΧΙΚΟΣ	ΠΙΝΑΚΑΣ ΤΡΟΠΟΠΟΙΗΤΙΚΟΣ ΑΠΟΔΟΧΩΝ	ΠΙΝΑΚΑΣ ΣΥΜΠΛΗΡΩΜΑΤΙΚΟΣ ΩΡΑΡΙΟΥ	Ε4 - ΠΙΝΑΚΑΣ ΠΡΟΣΛΗΨΕΩΝ	ΣΥΝΟΛΙΚΟΣ ΑΡΙΘΜΟΣ ΠΙΝΑΚΩΝ ΠΡΟΣΩΠΙΚΟΥ	ΑΝΔΡΕΣ	ΓΥΝΑΙΚΕΣ	ΑΝΗΛΙΚΑ	ΣΥΝΟΛΟ ΑΝΑΓΡΑΦΟΜΕΝΟΥ ΠΡΟΣΩΠΙΚΟΥ
20	Παραγωγή χημικών ουσιών και προϊόντων	513	713	621	10.715	2.981	15.030	8.244	4.355	6	12.605
14	Κατασκευή ειδών ένδυσης	1.258	1.585	492	6.394	6.486	14.957	4.716	6.416	10	11.142
41	Κατασκευές κτιρίων	1.816	2.032	518	3.457	8.667	14.674	8.266	2.402	10	10.678
22	Κατασκευή προϊόντων από ελαστικό (καουτσούκ) και πλαστικές ύλες	627	761	417	10.372	3.074	14.624	8.758	2.703	3	11.464
68	Διαχείριση ακίνητης περιουσίας	2.044	2.252	483	6.052	4.733	13.520	4.160	3.563	7	7.730
01	Φυτική και ζωική παραγωγή, θήρα και συναφείς δραστηριότητες	998	1.192	238	3.469	8.035	12.934	6.078	2.468	5	8.551
64	Δραστηριότητες χρηματοπιστωτικών υπηρεσιών, με εξαίρεση τις ασφαλιστικές δραστηριότητες και τα συνταξιοδοτικά ταμεία	274	3.575	1.767	4.862	2.721	12.925	23.977	27.605	9	51.591
03	Αλιεία και υδατοκαλλιέργεια	291	385	163	9.531	2.029	12.108	4.031	1.134	2	5.167
11	Ποτοποιία	430	560	320	6.582	3.921	11.383	6.807	2.203	0	9.010
62	Δραστηριότητες προγραμματισμού ηλεκτρονικών υπολογιστών, παροχής συμβουλών και συναφείς δραστηριότητες	1.371	1.548	1.087	2.907	5.156	10.698	9.275	5.161	6	14.442
66	Δραστηριότητες συναφείς προς τις χρηματοπιστωτικές υπηρεσίες και τις ασφαλιστικές δραστηριότητες	2.031	2.398	780	3.812	3.326	10.316	3.427	5.898	2	9.327
38	Συλλογή, επεξεργασία και διάθεση αποβλήτων, ανάκτηση υλικών	410	512	376	4.240	5.015	10.143	5.407	1.242	4	6.653
17	Χαρτοποιία και κατασκευή χάρτινων προϊόντων	389	452	302	6.835	1.794	9.383	6.018	1.913	4	7.935
24	Παραγωγή βασικών μετάλλων	190	254	159	6.594	1.611	8.618	7.584	941	0	8.525
60	Δραστηριότητες προγραμματισμού και ραδιοτηλεοπτικών εκπομπών	335	365	310	3.529	4.067	8.271	4.671	3.263	4	7.938
58	Εκδοτικές δραστηριότητες	938	1.110	597	3.476	3.035	8.218	5.778	5.083	5	10.866
18	Εκτυπώσεις και αναπαραγωγή προεγγεγραμμένων μέσων	1.056	1.159	352	3.992	2.485	7.988	4.989	2.594	4	7.587
28	Κατασκευή μηχανημάτων και ειδών εξοπλισμού π.δ.κ.α.	1.083	1.173	450	3.025	3.146	7.794	8.171	1.458	7	9.636
27	Κατασκευή ηλεκτρολογικού εξοπλισμού	465	552	250	5.163	1.732	7.697	5.399	1.310	3	6.712
63	Δραστηριότητες υπηρεσιών πληροφορίας	367	407	331	1.018	5.143	6.899	2.024	2.312	5	4.341
36	Συλλογή, επεξεργασία και παροχή νερού	324	351	284	2.614	3.369	6.618	7.505	2.153	1	9.659

ΣΤΑΤΙΣΤΙΚΑ ΣΤΟΙΧΕΙΑ ΕΤΟΥΣ 2015
ΠΙΝΑΚΑΣ Κ6: ΚΑΤΑΣΤΑΣΕΙΣ ΠΡΟΣΩΠΙΚΟΥ (5 Σελίδες)

ΚΩΔΙΚΟΣ ΚΛΑΔΟΥ (Διψήφια Ταξινόμηση)	ΠΕΡΙΓΡΑΦΗ ΚΛΑΔΩΝ ΟΙΚΟΝΟΜΙΚΗΣ ΔΡΑΣΤΗΡΙΟΤΗΤΑΣ (Ανά Διψήφιο κωδικό σύμφωνα με ΣΤΑΚΟΔ - 2008)	ΑΡΙΘΜΟΣ ΕΠΙΧΕΙΡΗΣΕΩΝ	ΠΙΝΑΚΑΣ ΕΤΗΣΙΟΣ ΑΡΧΙΚΟΣ	ΠΙΝΑΚΑΣ ΤΡΟΠΟΠΟΙΗΤΙΚΟΣ ΑΠΟΔΟΧΩΝ	ΠΙΝΑΚΑΣ ΣΥΜΠΛΗΡΩΜΑΤΙΚΟΣ ΩΡΑΡΙΟΥ	Ε4 - ΠΙΝΑΚΑΣ ΠΡΟΣΛΗΨΕΩΝ	ΣΥΝΟΛΙΚΟΣ ΑΡΙΘΜΟΣ ΠΙΝΑΚΩΝ ΠΡΟΣΩΠΙΚΟΥ	ΑΝΔΡΕΣ	ΓΥΝΑΙΚΕΣ	ΑΝΗΛΙΚΑ	ΣΥΝΟΛΟ ΑΝΑΓΡΑΦΟΜΕΝΟΥ ΠΡΟΣΩΠΙΚΟΥ
50	Πλωτές μεταφορές	913	953	565	2.160	2.887	6.565	5.389	3.924	6	9.319
13	Παραγωγή κλωστοϋφαντουργικών υλών	615	710	202	2.435	2.723	6.070	5.042	2.012	3	7.057
31	Κατασκευή επίπλων	988	1.205	266	1.978	2.590	6.039	5.041	1.358	2	6.401
65	Ασφαλιστικά, αντασφαλιστικά και συνταξιοδοτικά ταμεία, εκτός από την υποχρεωτική κοινωνική ασφάλιση	373	908	300	3.110	1.574	5.892	3.937	4.803	0	8.740
32	Άλλες μεταποιητικές δραστηριότητες	1.098	1.240	239	1.989	2.176	5.644	2.570	2.091	2	4.663
26	Κατασκευή ηλεκτρονικών υπολογιστών, ηλεκτρονικών και οπτικών προϊόντων	203	248	201	1.948	3.040	5.437	3.121	1.453	2	4.576
21	Παραγωγή βασικών φαρμακευτικών προϊόντων και φαρμακευτικών σκευασμάτων	76	179	272	2.988	1.472	4.911	5.451	4.645	2	10.098
51	Αεροπορικές μεταφορές	75	139	231	2.654	1.762	4.786	1.773	2.425	1	4.199
08	Λοιπά ορυχεία και λατομεία	205	332	232	2.205	1.722	4.491	3.005	265	0	3.270
30	Κατασκευή λοιπού εξοπλισμού μεταφορών	148	168	81	1.482	2.350	4.081	4.005	523	3	4.531
91	Δραστηριότητες βιβλιοθηκών, αρχειοφυλακείων, μουσείων, και λοιπές πολιτιστικές δραστηριότητες	331	416	295	2.227	1.040	3.978	1.792	2.066	4	3.862
16	Βιομηχανία ξύλου και κατασκευή προϊόντων από ξύλο και φελλό, εκτός από έπιπλα, κατασκευή ειδών καλαθοποιίας και σπαρτοπλεκτικής	598	651	137	1.325	1.801	3.914	3.042	631	1	3.674
72	Επιστημονική έρευνα και ανάπτυξη	398	502	377	1.153	1.812	3.844	2.764	2.749	1	5.514
12	Παραγωγή προϊόντων καπνού	9	20	71	1.744	1.603	3.438	1.024	602	0	1.626
95	Επισκευή ηλεκτρονικών υπολογιστών και ειδών ατομικής ή οικιακής χρήσης	919	1.043	146	498	1.475	3.162	1.708	672	5	2.385
19	Παραγωγή οπτάνθρακα και προϊόντων διύλισης πετρελαίου	28	70	148	1.939	489	2.646	3.316	547	0	3.863
05	Εξόρυξη άνθρακα και λιγνίτη	4	16	37	1.840	699	2.592	1.429	159	0	1.588
07	Εξόρυξη μεταλλευμάτων	14	23	104	1.673	435	2.235	2.220	368	0	2.588
15	Βιομηχανία δέρματος και δερματίνων ειδών	259	280	87	348	1.327	2.042	1.374	802	2	2.178
02	Δασοκομία και υλοτομία	141	146	39	148	1.531	1.864	964	152	1	1.117
37	Επεξεργασία λυμάτων	153	165	35	224	720	1.144	748	199	1	948

ΣΤΑΤΙΣΤΙΚΑ ΣΤΟΙΧΕΙΑ ΕΤΟΥΣ 2015
ΠΙΝΑΚΑΣ Κ6: ΚΑΤΑΣΤΑΣΕΙΣ ΠΡΟΣΩΠΙΚΟΥ (5 Σελίδες)

ΚΩΔΙΚΟΣ ΚΛΑΔΟΥ (Διψήφια Ταξινόμηση)	ΠΕΡΙΓΡΑΦΗ ΚΛΑΔΩΝ ΟΙΚΟΝΟΜΙΚΗΣ ΔΡΑΣΤΗΡΙΟΤΗΤΑΣ (Ανά Διψήφιο κωδικό σύμφωνα με ΣΤΑΚΟΔ - 2008)	ΑΡΙΘΜΟΣ ΕΠΙΧΕΙΡΗΣΕΩΝ	ΠΙΝΑΚΑΣ ΕΤΗΣΙΟΣ ΑΡΧΙΚΟΣ	ΠΙΝΑΚΑΣ ΤΡΟΠΟΠΟΙΗΤΙΚΟΣ ΑΠΟΔΟΧΩΝ	ΠΙΝΑΚΑΣ ΣΥΜΠΛΗΡΩΜΑΤΙΚΟΣ ΩΡΑΡΙΟΥ	Ε4 - ΠΙΝΑΚΑΣ ΠΡΟΣΛΗΨΕΩΝ	ΣΥΝΟΛΙΚΟΣ ΑΡΙΘΜΟΣ ΠΙΝΑΚΩΝ ΠΡΟΣΩΠΙΚΟΥ	ΑΝΔΡΕΣ	ΓΥΝΑΙΚΕΣ	ΑΝΗΛΙΚΑ	ΣΥΝΟΛΟ ΑΝΑΓΡΑΦΟΜΕΝΟΥ ΠΡΟΣΩΠΙΚΟΥ
29	Κατασκευή μηχανοκίνητων οχημάτων, ρυμουλκούμενων και ημιρυμουλκούμενων οχημάτων	183	202	53	137	363	755	1.286	199	1	1.486
75	Κτηνιατρικές δραστηριότητες	287	329	38	181	198	746	180	351	1	532
39	Δραστηριότητες εξυγίανσης και άλλες υπηρεσίες για τη διαχείριση αποβλήτων	20	28	11	371	101	511	220	73	0	293
09	Υποστηρικτικές δραστηριότητες εξόρυξης	9	14	26	74	158	272	360	12	0	372
99	Δραστηριότητες ετερόδικων οργανισμών και φορέων	45	54	5	54	77	190	145	194	0	339
97	Δραστηριότητες νοικοκυριών ως εργοδοτών οικιακού προσωπικού	24	22	2	1	12	37	25	11	1	37
98	Μη διαφοροποιημένες δραστηριότητες ιδιωτικών νοικοκυριών, που αφορούν την παραγωγή αγαθών και υπηρεσιών - για ιδία χρήση	5	5	0	0	1	6	1	4	0	5
06	Άντληση αργού πετρελαίου και φυσικού αερίου	1	1	0	0	0	1	0	1	0	1
ΣΥΝΟΛΑ		268.737	322.120	117.084	3.703.626	1.809.552	5.952.382	1.128.495	1.015.594	3.931	2.148.020

ΣΤΑΤΙΣΤΙΚΑ ΣΤΟΙΧΕΙΑ ΕΤΟΥΣ 2015

ΠΙΝΑΚΑΣ Κ7: ΓΝΩΣΤΟΠΟΙΗΣΕΙΣ ΥΠΕΡΩΡΙΑΚΗΣ ΑΠΑΣΧΟΛΗΣΗΣ ΚΑΙ ΑΔΕΙΕΣ ΚΥΡΙΑΚΑΤΙΚΗΣ ΕΡΓΑΣΙΑΣ (4 Σελίδες)

ΚΩΔΙΚΟΣ ΚΛΑΔΟΥ (Διψήφια Ταξινόμηση)	ΠΕΡΙΓΡΑΦΗ ΚΛΑΔΩΝ ΟΙΚΟΝΟΜΙΚΗΣ ΔΡΑΣΤΗΡΙΟΤΗΤΑΣ (Ανά Διψήφιο κωδικό σύμφωνα με ΣΤΑΚΟΔ - 2008)	ΓΝΩΣΤΟΠΟΙΗΣΕΙΣ ΥΠΕΡΩΡΙΑΚΗΣ ΑΠΑΣΧΟΛΗΣΗΣ					ΑΔΕΙΕΣ ΚΥΡΙΑΚΗΣ	
		ΑΡΙΘΜΟΣ ΥΠΟΒΟΛΩΝ	ΣΥΝΟΛΟ ΩΡΩΝ	ΑΝΔΡΕΣ	ΓΥΝΑΙΚΕΣ	ΣΥΝΟΛΟ ΠΡΟΣΩΠΙΚΟΥ	ΑΡΙΘΜΟΣ ΑΔΕΙΩΝ	ΣΥΝΟΛΟ ΠΡΟΣΩΠΙΚΟ Υ
01	Φυτική και ζωική παραγωγή, θήρα και συναφείς δραστηριότητες	63	4.100	98	66	164	63	1.144
02	Δασοκομία και υλοτομία	39	1.024	15	6	21	4	268
03	Αλιεία και υδατοκαλλιέργεια	463	19.662	694	230	924	---	---
05	Εξόρυξη άνθρακα και λιγνίτη	41	41.200	1.455	116	1.571	5	17
07	Εξόρυξη μεταλλευμάτων	67	14.046	837	30	867	131	4.533
08	Λοιπά ορυχεία και λατομεία	187	4.212	171	8	179	44	122
09	Υποστηρικτικές δραστηριότητες εξόρυξης						22	290
10	Βιομηχανία τροφίμων	1.061	101.033	3.846	2.316	6.162	613	20.601
11	Ποτοποιία	283	26.004	1.145	178	1.323	17	100
12	Παραγωγή προϊόντων καπνού	28	2.271	208	60	268	---	---
13	Παραγωγή κλωστοϋφαντουργικών υλών	66	4.761	212	30	242	---	---
14	Κατασκευή ειδών ένδυσης	33	2.899	15	35	50	5	5
15	Βιομηχανία δέρματος και δερμάτινων ειδών	0	0	0	0	0	3	70
16	Βιομηχανία ξύλου και κατασκευή προϊόντων από ξύλο και φελλό, εκτός από έπιπλα, κατασκευή ειδών καλαθοποιίας και σπαρτοπλεκτικής	16	99	10	0	10	7	188
17	Χαρτοποιία και κατασκευή χάρτινων προϊόντων	190	19.115	1.056	151	1.207	50	363
18	Εκτυπώσεις και αναπαραγωγή προεγγεγραμμένων μέσων	86	4.036	174	102	276	2	8
19	Παραγωγή οπτανθράκα και προϊόντων διύλισης πετρελαίου	235	44.880	1.991	149	2.140	---	---
20	Παραγωγή χημικών ουσιών και προϊόντων	328	38.312	1.299	225	1.524	52	742
21	Παραγωγή βασικών φαρμακευτικών προϊόντων και φαρμακευτικών σκευασμάτων	231	18.545	582	513	1.095	181	2.268
22	Κατασκευή προϊόντων από ελαστικό (καουτσούκ) και πλαστικές ύλες	191	16.117	739	93	832	42	227
23	Παραγωγή άλλων μη μεταλλικών ορυκτών προϊόντων	813	53.330	1.586	75	1.661	28	127
24	Παραγωγή βασικών μετάλλων	259	93.700	2.851	180	3.031	233	4.919
25	Κατασκευή μεταλλικών προϊόντων, με εξαίρεση τα μηχανήματα και τα είδη εξοπλισμού	459	58.975	1.829	179	2.008	145	1.867
26	Κατασκευή ηλεκτρονικών υπολογιστών, ηλεκτρονικών και οπτικών προϊόντων	24	2.145	148	22	170	1	3

ΣΤΑΤΙΣΤΙΚΑ ΣΤΟΙΧΕΙΑ ΕΤΟΥΣ 2015

ΠΙΝΑΚΑΣ Κ7: ΓΝΩΣΤΟΠΟΙΗΣΕΙΣ ΥΠΕΡΩΡΙΑΚΗΣ ΑΠΑΣΧΟΛΗΣΗΣ ΚΑΙ ΑΔΕΙΕΣ ΚΥΡΙΑΚΑΤΙΚΗΣ ΕΡΓΑΣΙΑΣ (4 Σελίδες)

ΚΩΔΙΚΟΣ ΚΛΑΔΟΥ (Διψήφια Ταξινόμηση)	ΠΕΡΙΓΡΑΦΗ ΚΛΑΔΩΝ ΟΙΚΟΝΟΜΙΚΗΣ ΔΡΑΣΤΗΡΙΟΤΗΤΑΣ (Ανά Διψήφιο κωδικό σύμφωνα με ΣΤΑΚΟΔ - 2008)	ΓΝΩΣΤΟΠΟΙΗΣΕΙΣ ΥΠΕΡΩΡΙΑΚΗΣ ΑΠΑΣΧΟΛΗΣΗΣ					ΑΔΕΙΕΣ ΚΥΡΙΑΚΗΣ	
		ΑΡΙΘΜΟΣ ΥΠΟΒΟΛΩΝ	ΣΥΝΟΛΟ ΩΡΩΝ	ΑΝΔΡΕΣ	ΓΥΝΑΙΚΕΣ	ΣΥΝΟΛΟ ΠΡΟΣΩΠΙΚΟΥ	ΑΡΙΘΜΟΣ ΑΔΕΙΩΝ	ΣΥΝΟΛΟ ΠΡΟΣΩΠΙΚΟΥ
27	Κατασκευή ηλεκτρολογικού εξοπλισμού	133	33.912	1.029	172	1.201	190	4.987
28	Κατασκευή μηχανημάτων και ειδών εξοπλισμού π.δ.κ.α.	142	17.363	708	16	724	96	701
29	Κατασκευή μηχανοκίνητων οχημάτων, ρυμουλκούμενων και ρυμουλκούμενων οχημάτων	8	218	13	1	14	13	48
30	Κατασκευή λοιπού εξοπλισμού μεταφορών	65	16.374	754	14	768	47	6.514
31	Κατασκευή επίπλων	20	6.409	237	33	270	2	3
32	Άλλες μεταποιητικές δραστηριότητες	18	617	18	10	28	1	5
33	Επισκευή και εγκατάσταση μηχανημάτων και εξοπλισμού	196	11.457	446	5	451	14	70
35	Παροχή ηλεκτρικού ρεύματος, φυσικού αερίου, ατμού και κλιματισμού	2.456	287.567	7.127	657	7.784	3.109	20.859
36	Συλλογή, επεξεργασία και παροχή νερού	1.081	61.165	1.648	191	1.839	48	266
37	Επεξεργασία λυμάτων	56	4.996	107	4	111	---	---
38	Συλλογή, επεξεργασία και διάθεση αποβλήτων, ανάκτηση υλικών	249	13.462	600	48	648	18	84
39	Δραστηριότητες εξυγίανσης και άλλες υπηρεσίες για τη διαχείριση αποβλήτων	35	3.194	88	2	90	5	64
41	Κατασκευές κτιρίων	379	43.457	1.053	25	1.078	229	3.310
42	Έργα πολιτικού μηχανικού	905	160.203	3.386	143	3.529	199	2.271
43	Εξειδικευμένες κατασκευαστικές δραστηριότητες	316	22.587	558	17	575	449	3.969
45	Χονδρικό και λιανικό εμπόριο, επισκευή μηχανοκίνητων οχημάτων και μοτοσυκλετών	305	7.067	376	82	458	22	337
46	Χονδρικό εμπόριο, εκτός από το εμπόριο μηχανοκίνητων οχημάτων και μοτοσυκλετών	2.685	135.023	4.148	1.522	5.670	354	9.670
47	Λιανικό εμπόριο, εκτός από το εμπόριο μηχανοκίνητων οχημάτων και μοτοσυκλετών	6.543	180.415	4.672	6.017	10.689	969	20.812
49	Χερσαίες μεταφορές και μεταφορές μέσω αγωγών	1.182	145.945	4.752	610	5.362	14	183
50	Πλωτές μεταφορές	18	445	23	19	42	---	---
51	Αεροπορικές μεταφορές	34	523	40	15	55	2	2
52	Αποθήκευση και υποστηρικτικές προς τη μεταφορά δραστηριότητες	1.462	121.050	3.989	1.193	5.182	7	79
53	Ταχυδρομικές και ταχυμεταφορικές δραστηριότητες	618	26.591	868	168	1.036	3	17

ΣΤΑΤΙΣΤΙΚΑ ΣΤΟΙΧΕΙΑ ΕΤΟΥΣ 2015

ΠΙΝΑΚΑΣ Κ7: ΓΝΩΣΤΟΠΟΙΗΣΕΙΣ ΥΠΕΡΩΡΙΑΚΗΣ ΑΠΑΣΧΟΛΗΣΗΣ ΚΑΙ ΑΔΕΙΕΣ ΚΥΡΙΑΚΑΤΙΚΗΣ ΕΡΓΑΣΙΑΣ (4 Σελίδες)

ΚΩΔΙΚΟΣ ΚΛΑΔΟΥ (Διψήφια Ταξινόμηση)	ΠΕΡΙΓΡΑΦΗ ΚΛΑΔΩΝ ΟΙΚΟΝΟΜΙΚΗΣ ΔΡΑΣΤΗΡΙΟΤΗΤΑΣ (Ανά Διψήφιο κωδικό σύμφωνα με ΣΤΑΚΟΔ - 2008)	ΓΝΩΣΤΟΠΟΙΗΣΕΙΣ ΥΠΕΡΩΡΙΑΚΗΣ ΑΠΑΣΧΟΛΗΣΗΣ					ΑΔΕΙΕΣ ΚΥΡΙΑΚΗΣ	
		ΑΡΙΘΜΟΣ ΥΠΟΒΟΛΩΝ	ΣΥΝΟΛΟ ΩΡΩΝ	ΑΝΔΡΕΣ	ΓΥΝΑΙΚΕΣ	ΣΥΝΟΛΟ ΠΡΟΣΩΠΙΚΟΥ	ΑΡΙΘΜΟΣ ΑΔΕΙΩΝ	ΣΥΝΟΛΟ ΠΡΟΣΩΠΙΚΟΥ
55	Καταλύματα	249	19.070	526	474	1.000	8	136
56	Δραστηριότητες υπηρεσιών εστίασης	623	20.026	775	584	1.359	25	276
58	Εκδοτικές δραστηριότητες	77	1.491	67	42	109	5	20
59	Παραγωγή κινηματογραφικών ταινιών, βίντεο και τηλεοπτικών προγραμμάτων, ηχογραφήσεις και μουσικές εκδόσεις	61	4.937	173	69	242	---	---
60	Δραστηριότητες προγραμματισμού και ραδιοτηλεοπτικών εκπομπών	58	6.486	258	71	329	---	---
61	Τηλεπικοινωνίες	903	40.454	1.633	881	2.514	71	1.386
62	Δραστηριότητες προγραμματισμού ηλεκτρονικών υπολογιστών, παροχής συμβουλών και συναφείς δραστηριότητες	113	8.183	308	180	488	7	66
63	Δραστηριότητες υπηρεσιών πληροφορίας	58	23.513	286	539	825	11	143
64	Δραστηριότητες χρηματοπιστωτικών υπηρεσιών, με εξαίρεση τις ασφαλιστικές δραστηριότητες και τα συνταξιοδοτικά ταμεία	1.205	75.165	1.851	2.073	3.924	229	1.590
65	Ασφαλιστικά, αντασφαλιστικά και συνταξιοδοτικά ταμεία, εκτός από την υποχρεωτική κοινωνική ασφάλιση	142	12.684	131	287	418	2	4
66	Δραστηριότητες συναφείς προς τις χρηματοπιστωτικές υπηρεσίες και τις ασφαλιστικές δραστηριότητες	132	4.953	83	143	226	3	4
68	Διαχείριση ακίνητης περιουσίας	139	6.785	187	46	233	2	13
69	Νομικές και λογιστικές δραστηριότητες	291	60.080	722	838	1.560	10	260
70	Δραστηριότητες κεντρικών γραφείων· δραστηριότητες παροχής συμβουλών διαχείρισης	336	25.286	689	765	1.454	7	43
71	Αρχιτεκτονικές δραστηριότητες και δραστηριότητες μηχανικών, τεχνικές δοκιμές και αναλύσεις	437	28.008	1.167	327	1.494	14	79
72	Επιστημονική έρευνα και ανάπτυξη	67	1.876	63	29	92	10	54
73	Διαφήμιση και έρευνα αγοράς	68	3.403	52	98	150	244	57.751
74	Άλλες επαγγελματικές, επιστημονικές και τεχνικές δραστηριότητες	191	8.800	407	245	652	106	540
77	Δραστηριότητες ενοικίασης και εκμίσθωσης	127	3.921	108	24	132	---	---
78	Δραστηριότητες απασχόλησης	540	7.803	224	114	338	---	---
79	Δραστηριότητες ταξιδιωτικών πρακτορείων, γραφείων οργανωμένων ταξιδιών και άλλων υπηρεσιών κρατήσεων και συναφείς δραστηριότητες	198	6.413	126	85	211	---	---

ΣΤΑΤΙΣΤΙΚΑ ΣΤΟΙΧΕΙΑ ΕΤΟΥΣ 2015

ΠΙΝΑΚΑΣ Κ7: ΓΝΩΣΤΟΠΟΙΗΣΕΙΣ ΥΠΕΡΩΡΙΑΚΗΣ ΑΠΑΣΧΟΛΗΣΗΣ ΚΑΙ ΑΔΕΙΕΣ ΚΥΡΙΑΚΑΤΙΚΗΣ ΕΡΓΑΣΙΑΣ (4 Σελίδες)

ΚΩΔΙΚΟΣ ΚΛΑΔΟΥ (Διψήφια Ταξινόμηση)	ΠΕΡΙΓΡΑΦΗ ΚΛΑΔΩΝ ΟΙΚΟΝΟΜΙΚΗΣ ΔΡΑΣΤΗΡΙΟΤΗΤΑΣ (Ανά Διψήφιο κωδικό σύμφωνα με ΣΤΑΚΟΔ - 2008)	ΓΝΩΣΤΟΠΟΙΗΣΕΙΣ ΥΠΕΡΩΡΙΑΚΗΣ ΑΠΑΣΧΟΛΗΣΗΣ					ΑΔΕΙΕΣ ΚΥΡΙΑΚΗΣ	
		ΑΡΙΘΜΟΣ ΥΠΟΒΟΛΩΝ	ΣΥΝΟΛΟ ΩΡΩΝ	ΑΝΔΡΕΣ	ΓΥΝΑΙΚΕΣ	ΣΥΝΟΛΟ ΠΡΟΣΩΠΙΚΟΥ	ΑΡΙΘΜΟΣ ΑΔΕΙΩΝ	ΣΥΝΟΛΟ ΠΡΟΣΩΠΙΚΟΥ
80	Δραστηριότητες παροχής προστασίας και έρευνας	299	33.062	1.209	124	1.333	5	14
81	Δραστηριότητες παροχής υπηρεσιών σε κτίρια και εξωτερικούς χώρους	125	16.236	433	111	544	22	75
82	Διοικητικές δραστηριότητες γραφείου, γραμματειακή υποστήριξη και άλλες δραστηριότητες παροχής υποστήριξης προς τις επιχειρήσεις	190	14.978	602	511	1.113	25	97
84	Δημόσια διοίκηση και άμυνα, υποχρεωτική κοινωνική ασφάλιση	1.320	151.313	2.000	1.114	3.114	21	128
85	Εκπαίδευση	522	35.962	470	848	1.318	3	19
86	Δραστηριότητες ανθρώπινης υγείας	355	13.585	404	659	1.063	8	15
87	Δραστηριότητες βοήθειας κατ'οίκον	111	2.176	36	112	148	---	---
88	Δραστηριότητες κοινωνικής μέριμνας χωρίς παροχή καταλύματος	136	9.186	155	132	287	---	---
90	Δημιουργικές δραστηριότητες, τέχνες και διασκέδαση	148	10.265	266	126	392	28	347
91	Δραστηριότητες βιβλιοθηκών, αρχειοφυλακείων, μουσείων, και λοιπές πολιτιστικές δραστηριότητες	54	1.140	21	22	43	15	215
92	Τυχερά παιχνίδια και στοιχήματα	58	4.129	150	186	336	---	---
93	Αθλητικές δραστηριότητες και δραστηριότητες διασκέδασης και ψυχαγωγίας	82	4.872	133	135	268	---	---
94	Δραστηριότητες οργανώσεων	187	5.238	74	65	139	1	4
95	Επισκευή ηλεκτρονικών υπολογιστών και ειδών ατομικής ή οικιακής χρήσης	9	226	14	0	14	---	---
96	Άλλες δραστηριότητες παροχής προσωπικών υπηρεσιών	107	7.795	36	203	239	61	1.268
99	Δραστηριότητες ετερόδικων οργανισμών και φορέων	9	78	1	2	3	29	451
ΣΥΝΟΛΑ		33.796	2.550.080	73.441	27.992	101.433	8.411	177.111

ΣΤΑΤΙΣΤΙΚΑ ΣΤΟΙΧΕΙΑ ΕΤΟΥΣ 2015

ΠΙΝΑΚΑΣ Κ8: ΝΕΕΣ ΠΡΟΣΛΗΨΕΙΣ ΑΝΑ ΕΙΔΟΣ ΣΥΜΒΑΣΗΣ ΕΡΓΑΣΙΑΣ (3 Σελίδες)

ΚΩΔΙΚΟΣ ΚΛΑΔΟΥ (Διψήφια Ταξινόμηση)	ΠΕΡΙΓΡΑΦΗ ΚΛΑΔΩΝ ΟΙΚΟΝΟΜΙΚΗΣ ΔΡΑΣΤΗΡΙΟΤΗΤΑΣ (Ανά Διψήφιο κωδικό σύμφωνα με ΣΤΑΚΟΔ - 2008)	ΑΡΙΘΜΟΣ ΕΠΙΧΕΙΡΗΣΕΩΝ	ΠΛΗΡΗ ΑΠΑΣΧΟΛΗΣΗ	ΜΕΡΙΚΗ ΑΠΑΣΧΟΛΗΣΗ	ΕΚ ΠΕΡΙΤΡΟΠΗΣ ΑΠΑΣΧΟΛΗΣΗ	ΣΥΝΟΛΙΚΟΣ ΑΡΙΘΜΟΣ ΝΕΩΝ ΠΡΟΣΛΗΨΕΩΝ
56	Δραστηριότητες υπηρεσιών εστίασης	41.745	125.301	246.851	144.199	516.351
47	Λιανικό εμπόριο, εκτός από το εμπόριο μηχανοκίνητων οχημάτων και μοτοσυκλετών	31.579	61.388	58.643	5.671	125.702
46	Χονδρικό εμπόριο, εκτός από το εμπόριο μηχανοκίνητων οχημάτων και μοτοσυκλετών	16.688	74.376	25.273	4.583	104.232
55	Καταλύματα	12.514	129.774	42.454	49.804	222.032
85	Εκπαίδευση	9.328	33.042	72.971	13.370	119.383
49	Χερσαίες μεταφορές και μεταφορές μέσω αγωγών	8.011	24.504	5.209	2.270	31.983
10	Βιομηχανία τροφίμων	6.662	55.397	14.736	6.431	76.564
96	Άλλες δραστηριότητες παροχής προσωπικών υπηρεσιών	5.575	8.917	8.489	2.835	20.241
69	Νομικές και λογιστικές δραστηριότητες	4.908	7.100	4.534	315	11.949
86	Δραστηριότητες ανθρώπινης υγείας	4.802	10.969	6.143	697	17.809
45	Χονδρικό και λιανικό εμπόριο, επισκευή μηχανοκίνητων οχημάτων και μοτοσυκλετών	4.665	6.905	4.446	362	11.713
43	Εξειδικευμένες κατασκευαστικές δραστηριότητες	4.386	16.855	5.109	616	22.580
93	Αθλητικές δραστηριότητες και δραστηριότητες διασκέδασης και ψυχαγωγίας	3.008	8.974	16.422	8.895	34.291
52	Αποθήκευση και υποστηρικτικές προς τη μεταφορά δραστηριότητες	2.097	11.827	6.081	1.630	19.538
71	Αρχιτεκτονικές δραστηριότητες και δραστηριότητες μηχανικών, τεχνικές δοκιμές και αναλύσεις	1.956	5.671	1.904	225	7.800
81	Δραστηριότητες παροχής υπηρεσιών σε κτίρια και εξωτερικούς χώρους	1.800	8.551	21.536	1.028	31.115
25	Κατασκευή μεταλλικών προϊόντων, με εξαίρεση τα μηχανήματα και τα είδη εξοπλισμού	1.708	8.554	1.543	362	10.459
79	Δραστηριότητες ταξιδιωτικών πρακτορείων, γραφείων οργανωμένων ταξιδιών και άλλων υπηρεσιών κρατήσεων και συναφείς δραστηριότητες	1.695	9.856	4.234	907	14.997
77	Δραστηριότητες ενοικίασης και εκμίσθωσης	1.656	5.247	2.816	423	8.486
94	Δραστηριότητες οργανώσεων	1.588	4.724	3.268	752	8.744
70	Δραστηριότητες κεντρικών γραφείων· δραστηριότητες παροχής συμβουλών διαχείρισης	1.481	9.057	7.843	10.759	27.659
92	Τυχερά παιχνίδια και στοιχήματα	1.327	1.753	1.258	218	3.229
41	Κατασκευές κτιρίων	1.287	6.681	1.632	354	8.667
88	Δραστηριότητες κοινωνικής μέριμνας χωρίς παροχή καταλύματος	1.204	5.563	4.532	322	10.417
66	Δραστηριότητες συναφείς προς τις χρηματοπιστωτικές υπηρεσίες και τις ασφαλιστικές δραστηριότητες	1.100	2.023	1.236	67	3.326
42	Έργα πολιτικού μηχανικού	1.018	11.053	4.173	403	15.629
90	Δημιουργικές δραστηριότητες, τέχνες και διασκέδαση	1.010	7.383	14.963	4.316	26.662
62	Δραστηριότητες προγραμματισμού ηλεκτρονικών υπολογιστών, παροχής συμβουλών και συναφείς δραστηριότητες	996	3.956	1.037	163	5.156
33	Επισκευή και εγκατάσταση μηχανημάτων και εξοπλισμού	971	17.876	896	987	19.759
14	Κατασκευή ειδών ένδυσης	960	3.109	3.151	226	6.486
68	Διαχείριση ακίνητης περιουσίας	955	2.606	1.742	385	4.733
23	Παραγωγή άλλων μη μεταλλικών ορυκτών προϊόντων	910	5.089	973	225	6.287

ΣΤΑΤΙΣΤΙΚΑ ΣΤΟΙΧΕΙΑ ΕΤΟΥΣ 2015

ΠΙΝΑΚΑΣ Κ8: ΝΕΕΣ ΠΡΟΣΛΗΨΕΙΣ ΑΝΑ ΕΙΔΟΣ ΣΥΜΒΑΣΗΣ ΕΡΓΑΣΙΑΣ (3 Σελίδες)

ΚΩΔΙΚΟΣ ΚΛΑΔΟΥ (Διψήφια Ταξινόμηση)	ΠΕΡΙΓΡΑΦΗ ΚΛΑΔΩΝ ΟΙΚΟΝΟΜΙΚΗΣ ΔΡΑΣΤΗΡΙΟΤΗΤΑΣ (Ανά Διψήφιο κωδικό σύμφωνα με ΣΤΑΚΟΔ - 2008)	ΑΡΙΘΜΟΣ ΕΠΙΧΕΙΡΗΣΕΩΝ	ΠΛΗΡΗ ΑΠΑΣΧΟΛΗΣΗ	ΜΕΡΙΚΗ ΑΠΑΣΧΟΛΗΣΗ	ΕΚ ΠΕΡΙΤΡΟΠΗΣ ΑΠΑΣΧΟΛΗΣΗ	ΣΥΝΟΛΙΚΟΣ ΑΡΙΘΜΟΣ ΝΕΩΝ ΠΡΟΣΛΗΨΕΩΝ
73	Διαφήμιση και έρευνα αγοράς	845	8.659	24.299	1.300	34.258
01	Φυτική και ζωική παραγωγή, θήρα και συναφείς δραστηριότητες	795	6.600	889	546	8.035
82	Διοικητικές δραστηριότητες γραφείου, γραμματειακή υποστήριξη και άλλες δραστηριότητες παροχής υποστήριξης προς τις επιχειρήσεις	697	7.864	4.488	749	13.101
28	Κατασκευή μηχανημάτων και ειδών εξοπλισμού π.δ.κ.α.	687	2.683	397	66	3.146
31	Κατασκευή επίπλων	667	1.616	902	72	2.590
74	Άλλες επαγγελματικές, επιστημονικές και τεχνικές δραστηριότητες	658	2.687	2.167	286	5.140
50	Πλωτές μεταφορές	656	2.283	561	43	2.887
61	Τηλεπικοινωνίες	649	4.964	3.819	250	9.033
18	Εκτυπώσεις και αναπαραγωγή προεγγεγραμμένων μέσων	634	1.523	680	282	2.485
95	Έπισκευή ηλεκτρονικών υπολογιστών και ειδών ατομικής ή οικιακής χρήσης	607	657	722	96	1.475
58	Εκδοτικές δραστηριότητες	600	2.045	936	54	3.035
32	Άλλες μεταποιητικές δραστηριότητες	600	1.633	481	62	2.176
84	Δημόσια διοίκηση και άμυνα, υποχρεωτική κοινωνική ασφάλιση	592	19.923	2.333	2.089	24.345
53	Ταχυδρομικές και ταχυμεταφορικές δραστηριότητες	587	2.601	1.867	87	4.555
80	Δραστηριότητες παροχής προστασίας και έρευνας	522	12.545	13.222	3.717	29.484
35	Παροχή ηλεκτρικού ρεύματος, φυσικού αερίου, ατμού και κλιματισμού	501	2.446	605	59	3.110
22	Κατασκευή προϊόντων από ελαστικό (καουτσούκ) και πλαστικές ύλες	444	2.686	300	88	3.074
13	Παραγωγή κλωστοϋφαντουργικών υλών	411	2.040	482	201	2.723
16	Βιομηχανία ξύλου και κατασκευή προϊόντων από ξύλο και φελλό, εκτός από έπιπλα, κατασκευή ειδών καλαθοποιίας και σπαρτοπλεκτικής	399	1.254	488	59	1.801
20	Παραγωγή χημικών ουσιών και προϊόντων	398	2.619	314	48	2.981
59	Παραγωγή κινηματογραφικών ταινιών, βίντεο και τηλεοπτικών προγραμμάτων, ηχογραφήσεις και μουσικές εκδόσεις	371	11.235	5.288	2.485	19.008
87	Δραστηριότητες βοήθειας κατ'οίκον	339	2.528	809	184	3.521
38	Συλλογή, επεξεργασία και διάθεση αποβλήτων, ανάκτηση υλικών	335	3.999	910	106	5.015
11	Ποτοποιία	332	3.406	307	208	3.921
27	Κατασκευή ηλεκτρολογικού εξοπλισμού	299	1.401	292	39	1.732
63	Δραστηριότητες υπηρεσιών πληροφορίας	290	1.259	1.161	2.723	5.143
36	Συλλογή, επεξεργασία και παροχή νερού	281	3.253	101	15	3.369
17	Χαρτοποιία και κατασκευή χάρτινων προϊόντων	276	1.531	220	43	1.794
03	Αλιεία και υδατοκαλλιέργεια	265	1.761	176	92	2.029
72	Επιστημονική έρευνα και ανάπτυξη	263	1.113	503	196	1.812
60	Δραστηριότητες προγραμματισμού και ραδιοτηλεοπτικών εκπομπών	230	3.433	521	113	4.067
15	Βιομηχανία δέρματος και δερματίνων ειδών	206	953	320	54	1.327

ΣΤΑΤΙΣΤΙΚΑ ΣΤΟΙΧΕΙΑ ΕΤΟΥΣ 2015

ΠΙΝΑΚΑΣ Κ8: ΝΕΕΣ ΠΡΟΣΛΗΨΕΙΣ ΑΝΑ ΕΙΔΟΣ ΣΥΜΒΑΣΗΣ ΕΡΓΑΣΙΑΣ (3 Σελίδες)

ΚΩΔΙΚΟΣ ΚΛΑΔΟΥ (Διψήφια Ταξινόμηση)	ΠΕΡΙΓΡΑΦΗ ΚΛΑΔΩΝ ΟΙΚΟΝΟΜΙΚΗΣ ΔΡΑΣΤΗΡΙΟΤΗΤΑΣ (Ανά Διψήφιο κωδικό σύμφωνα με ΣΤΑΚΟΔ - 2008)	ΑΡΙΘΜΟΣ ΕΠΙΧΕΙΡΗΣΕΩΝ	ΠΛΗΡΗ ΑΠΑΣΧΟΛΗΣΗ	ΜΕΡΙΚΗ ΑΠΑΣΧΟΛΗΣΗ	ΕΚ ΠΕΡΙΤΡΟΠΗΣ ΑΠΑΣΧΟΛΗΣΗ	ΣΥΝΟΛΙΚΟΣ ΑΡΙΘΜΟΣ ΝΕΩΝ ΠΡΟΣΛΗΨΕΩΝ
65	Ασφαλιστικά, αντασφαλιστικά και συνταξιοδοτικά ταμεία, εκτός από την υποχρεωτική κοινωνική ασφάλιση	204	1.068	413	93	1.574
08	Λοιπά ορυχεία και λατομεία	180	1.479	183	60	1.722
64	Δραστηριότητες χρηματοπιστωτικών υπηρεσιών, με εξαίρεση τις ασφαλιστικές δραστηριότητες και τα συνταξιοδοτικά ταμεία	174	1.609	1.092	20	2.721
02	Δασοκομία και υλοτομία	133	1.302	192	37	1.531
75	Κτηνιατρικές δραστηριότητες	132	102	90	6	198
91	Δραστηριότητες βιβλιοθηκών, αρχειοφυλακείων, μουσείων, και λοιπές πολιτιστικές δραστηριότητες	127	789	183	68	1.040
26	Κατασκευή ηλεκτρονικών υπολογιστών, ηλεκτρονικών και οπτικών προϊόντων	124	2.884	140	16	3.040
24	Παραγωγή βασικών μετάλλων	123	1.430	149	32	1.611
78	Δραστηριότητες απασχόλησης	112	10.216	7.737	1.769	19.722
30	Κατασκευή λοιπού εξοπλισμού μεταφορών	111	2.287	41	22	2.350
29	Κατασκευή μηχανοκίνητων οχημάτων, ρυμουλκούμενων και ημιρυμουλκούμενων οχημάτων	108	287	72	4	363
37	Επεξεργασία λυμάτων	101	613	100	7	720
21	Παραγωγή βασικών φαρμακευτικών προϊόντων και φαρμακευτικών σκευασμάτων	62	1.418	49	5	1.472
51	Αεροπορικές μεταφορές	57	1.650	109	3	1.762
99	Δραστηριότητες ετερόδικων οργανισμών και φορέων	24	57	19	1	77
19	Παραγωγή οπτάνθρακα και προϊόντων διύλισης πετρελαίου	23	446	42	1	489
39	Δραστηριότητες εξυγίανσης και άλλες υπηρεσίες για τη διαχείριση αποβλήτων	16	64	23	14	101
07	Εξόρυξη μεταλλευμάτων	10	430	2	3	435
09	Υποστηρικτικές δραστηριότητες εξόρυξης	9	155	3	0	158
05	Εξόρυξη άνθρακα και λιγνίτη	7	692	6	1	699
12	Παραγωγή προϊόντων καπνού	6	1.384	214	5	1.603
97	Δραστηριότητες νοικοκυριών ως εργοδοτών οικιακού προσωπικού	6	8	3	1	12
98	Μη διαφοροποιημένες δραστηριότητες ιδιωτικών νοικοκυριών, που αφορούν την παραγωγή αγαθών-και υπηρεσιών - για ίδια χρήση	1	0	1	0	1
ΣΥΝΟΛΑ		196.876	849.651	677.521	282.380	1.809.552

ΣΤΑΤΙΣΤΙΚΑ ΕΤΟΥΣ 2015
ΠΙΝΑΚΑΣ Κ9: ΑΝΑΓΓΕΛΙΕΣ ΣΤΟ ΙΚΑ ΑΝΑΣΦΑΛΙΣΤΩΝ ΕΡΓΑΖΟΜΕΝΩΝ

ΚΩΔΙΚΟΣ ΚΛΑΔΟΥ (Διψήφια Ταξινόμηση)	ΠΕΡΙΓΡΑΦΗ ΚΛΑΔΩΝ ΟΙΚΟΝΟΜΙΚΗΣ ΔΡΑΣΤΗΡΙΟΤΗΤΑΣ (Ανά Διψήφιο κωδικό σύμφωνα με ΣΤΑΚΟΔ - 2008)	ΑΝΑΓΓΕΛΙΕΣ ΣΤΟ ΙΚΑ ΑΝΑΣΦΑΛΙΣΤΩΝ ΕΡΓΑΖΟΜΕΝΩΝ
56	Δραστηριότητες υπηρεσιών εστίασης	171
47	Λιανικό εμπόριο, εκτός από το εμπόριο μηχανοκίνητων οχημάτων και μοτοσυκλετών	86
10	Βιομηχανία τροφίμων	37
46	Χονδρικό εμπόριο, εκτός από το εμπόριο μηχανοκίνητων οχημάτων και μοτοσυκλετών	32
81	Δραστηριότητες παροχής υπηρεσιών σε κτίρια και εξωτερικούς χώρους	20
55	Καταλύματα	20
96	Άλλες δραστηριότητες παροχής προσωπικών υπηρεσιών	19
45	Χονδρικό και λιανικό εμπόριο, επισκευή μηχανοκίνητων οχημάτων και μοτοσυκλετών	19
14	Κατασκευή ειδών ένδυσης	16
49	Χερσαίες μεταφορές και μεταφορές μέσω αγωγών	15
80	Δραστηριότητες παροχής προστασίας και έρευνας	14
42	Έργα πολιτικού μηχανικού	13
43	Εξειδικευμένες κατασκευαστικές δραστηριότητες	11
31	Κατασκευή επίπλων	10
90	Δημιουργικές δραστηριότητες, τέχνες και διασκέδαση	9
61	Τηλεπικοινωνίες	9
93	Αθλητικές δραστηριότητες και δραστηριότητες διασκέδασης και ψυχαγωγίας	8
86	Δραστηριότητες ανθρώπινης υγείας	8
01	Φυτική και ζωική παραγωγή, θήρα και συναφείς δραστηριότητες	7
25	Κατασκευή μεταλλικών προϊόντων, με εξαίρεση τα μηχανήματα και τα είδη εξοπλισμού	6
85	Εκπαίδευση	5
38	Συλλογή, επεξεργασία και διάθεση αποβλήτων, ανάκτηση υλικών	5
92	Τυχερά παιχνίδια και στοιχήματα	4
82	Διοικητικές δραστηριότητες γραφείου, γραμματειακή υποστήριξη και άλλες δραστηριότητες παροχής υποστήριξης προς τις επιχειρήσεις	4
71	Αρχιτεκτονικές δραστηριότητες και δραστηριότητες μηχανικών, τεχνικές δοκιμές και αναλύσεις	4
69	Νομικές και λογιστικές δραστηριότητες	4
73	Διαφήμιση και έρευνα αγοράς	3
62	Δραστηριότητες προγραμματισμού ηλεκτρονικών υπολογιστών, παροχής συμβουλών και συναφείς δραστηριότητες	3
60	Δραστηριότητες προγραμματισμού και ραδιοηλεκτρονικών εκπομπών	3
52	Αποθήκευση και υποστηρικτικές προς τη μεταφορά δραστηριότητες	3
23	Παραγωγή άλλων μη μεταλλικών ορυκτών προϊόντων	3
16	Βιομηχανία ξύλου και κατασκευή προϊόντων από ξύλο και φελλό, εκτός από έπιπλα, κατασκευή ειδών καλαθοποιίας και σπαρτοπλεκτικής	3
84	Δημόσια διοίκηση και άμυνα, υποχρεωτική κοινωνική ασφάλιση	2
70	Δραστηριότητες κεντρικών γραφείων· δραστηριότητες παροχής συμβουλών διαχείρισης	2
51	Αεροπορικές μεταφορές	2
21	Παραγωγή βασικών φαρμακευτικών προϊόντων και φαρμακευτικών σκευασμάτων	2
95	Επισκευή ηλεκτρονικών υπολογιστών και ειδών ατομικής ή οικιακής χρήσης	1
94	Δραστηριότητες οργανώσεων	1
79	Δραστηριότητες ταξιδιωτικών πρακτορείων, γραφείων οργανωμένων ταξιδιών και άλλων υπηρεσιών κρατήσεων και συναφείς δραστηριότητες	1
77	Δραστηριότητες ενοικίασης και εκμίσθωσης	1
58	Εκδοτικές δραστηριότητες	1
33	Επισκευή και εγκατάσταση μηχανημάτων και εξοπλισμού	1
03	Αλιεία και υδατοκαλλιέργεια	1
ΣΥΝΟΛΑ		589

ΠΙΝΑΚΑΣ Κ10: ΠΡΟΓΡΑΜΜΑΤΙΣΜΟΣ ΕΛΕΓΧΩΝ ΕΠΙΘΕΩΡΗΣΗΣ ΕΡΓΑΣΙΑΚΩΝ ΣΧΕΣΕΩΝ ΓΙΑ ΤΟ ΕΤΟΣ 2016
ΑΝΑ ΤΜΗΜΑ (2 σελίδες)

Δ/ΝΣΗ ΕΠΙΘΕΩΡΗΣΗΣ ΕΡΓΑΣΙΑΚΩΝ ΣΧΕΣΕΩΝ ΑΘΗΝΩΝ			
A/A	ΤΜΗΜΑ ΕΠΙΘΕΩΡΗΣΗΣ ΕΡΓΑΣΙΑΚΩΝ ΣΧΕΣΕΩΝ	ΕΠΙΘΕΩΡΗΤΕΣ ΕΡΓΑΣΙΑΚΩΝ ΣΧΕΣΕΩΝ	ΑΡΙΘΜΟΣ ΕΛΕΓΧΩΝ
1	ΣΥΝΤΟΝΙΣΜΟΥ	5	523
2	ΑΓΙΑΣ ΠΑΡΑΣΚΕΥΗΣ	4	406
3	ΑΝΑΤΟΛΙΚΟΥ ΤΟΜΕΑ ΑΘΗΝΩΝ	7	757
4	ΑΝΩ ΛΙΟΣΙΩΝ	3	289
5	ΓΛΥΦΑΔΑΣ - ΔΑΦΝΗΣ	6	640
6	ΔΥΤΙΚΟΥ ΤΟΜΕΑ ΑΘΗΝΩΝ	4	406
7	ΕΥΒΟΙΑΣ	5	523
8	ΚΑΛΛΙΘΕΑΣ	5	523
9	ΝΕΑΣ ΙΩΝΙΑΣ	6	640
10	ΠΕΡΙΣΤΕΡΙΟΥ	4	406
ΣΥΝΟΛΟ		49	5.113

Δ/ΝΣΗ ΕΠΙΘΕΩΡΗΣΗΣ ΕΡΓΑΣΙΑΚΩΝ ΣΧΕΣΕΩΝ ΠΕΙΡΑΙΩΣ, ΔΥΤΙΚΗΣ ΑΤΤΙΚΗΣ & ΝΟΤΙΟΥ ΑΙΓΑΙΟΥ			
A/A	ΤΜΗΜΑ ΕΠΙΘΕΩΡΗΣΗΣ ΕΡΓΑΣΙΑΚΩΝ ΣΧΕΣΕΩΝ	ΕΠΙΘΕΩΡΗΤΕΣ ΕΡΓΑΣΙΑΚΩΝ ΣΧΕΣΕΩΝ	ΑΡΙΘΜΟΣ ΕΛΕΓΧΩΝ
1	ΣΥΝΤΟΝΙΣΜΟΥ	3	289
2	ΚΕΝΤΡΙΚΟΥ ΤΟΜΕΑ ΠΕΙΡΑΙΑ	6	640
3	ΝΙΚΑΙΑΣ - ΑΓΙΟΥ ΙΩΑΝΝΗ ΡΕΝΤΗ	2	187
4	ΝΟΤΙΟΥ ΤΟΜΕΑ ΠΕΙΡΑΙΑ	4	406
5	ΕΛΕΥΣΙΝΑΣ	2	187
6	ΣΥΡΟΥ - ΜΗΛΟΥ	4	406
7	ΝΑΞΟΥ	2	187
8	ΡΟΔΟΥ	3	289
9	ΚΩ - ΚΑΛΥΜΝΟΥ	2	187
10	ΑΝΔΡΟΥ	1	55
11	ΘΗΡΑΣ	0	0
ΣΥΝΟΛΟ		29	2.833

Δ/ΝΣΗ ΕΠΙΘΕΩΡΗΣΗΣ ΕΡΓΑΣΙΑΚΩΝ ΣΧΕΣΕΩΝ ΑΝΑΤΟΛΙΚΗΣ ΑΤΤΙΚΗΣ & ΒΟΡΕΙΟΥ ΑΙΓΑΙΟΥ			
A/A	ΤΜΗΜΑ ΕΠΙΘΕΩΡΗΣΗΣ ΕΡΓΑΣΙΑΚΩΝ ΣΧΕΣΕΩΝ	ΕΠΙΘΕΩΡΗΤΕΣ ΕΡΓΑΣΙΑΚΩΝ ΣΧΕΣΕΩΝ	ΑΡΙΘΜΟΣ ΕΛΕΓΧΩΝ
1	ΣΥΝΤΟΝΙΣΜΟΥ	3	289
2	ΠΑΛΛΗΝΗΣ	4	406
3	ΑΝΟΙΞΗΣ	3	289
4	ΛΑΥΡΙΟΥ	2	187
5	ΘΗΒΑΣ	5	523
6	ΛΕΣΒΟΥ	8	874
7	ΣΑΜΟΥ	1	55
8	ΧΙΟΥ	2	187
ΣΥΝΟΛΟ		28	2.810

Δ/ΝΣΗ ΕΠΙΘΕΩΡΗΣΗΣ ΕΡΓΑΣΙΑΚΩΝ ΣΧΕΣΕΩΝ ΠΕΛΟΠΟΝΝΗΣΟΥ			
A/A	ΤΜΗΜΑ ΕΠΙΘΕΩΡΗΣΗΣ ΕΡΓΑΣΙΑΚΩΝ ΣΧΕΣΕΩΝ	ΕΠΙΘΕΩΡΗΤΕΣ ΕΡΓΑΣΙΑΚΩΝ ΣΧΕΣΕΩΝ	ΑΡΙΘΜΟΣ ΕΛΕΓΧΩΝ
1	ΣΥΝΤΟΝΙΣΜΟΥ	2	187
2	ΑΡΚΑΔΙΑΣ	3	289
3	ΑΡΓΟΛΙΔΟΣ	3	289
4	ΚΟΡΙΝΘΙΑΣ	1	55
5	ΛΑΚΩΝΙΑΣ	2	187
6	ΜΕΣΣΗΝΙΑΣ	0	0
ΣΥΝΟΛΟ		11	1.007

Δ/ΝΣΗ ΕΠΙΘΕΩΡΗΣΗΣ ΕΡΓΑΣΙΑΚΩΝ ΣΧΕΣΕΩΝ ΚΡΗΤΗΣ			
A/A	ΤΜΗΜΑ ΕΠΙΘΕΩΡΗΣΗΣ ΕΡΓΑΣΙΑΚΩΝ ΣΧΕΣΕΩΝ	ΕΠΙΘΕΩΡΗΤΕΣ ΕΡΓΑΣΙΑΚΩΝ ΣΧΕΣΕΩΝ	ΑΡΙΘΜΟΣ ΕΛΕΓΧΩΝ
1	ΣΥΝΤΟΝΙΣΜΟΥ	3	289
2	ΗΡΑΚΛΕΙΟΥ	6	640
3	ΡΕΘΥΜΝΟΥ	2	187
4	ΧΑΝΙΩΝ	4	406
5	ΛΑΣΙΘΙΟΥ	1	55
ΣΥΝΟΛΟ		16	1.577

Δ/ΝΣΗ ΕΠΙΘΕΩΡΗΣΗΣ ΕΡΓΑΣΙΑΚΩΝ ΣΧΕΣΕΩΝ ΑΝΑΤΟΛΙΚΗΣ ΜΑΚΕΔΟΝΙΑΣ - ΘΡΑΚΗΣ			
A/A	ΤΜΗΜΑ ΕΠΙΘΕΩΡΗΣΗΣ ΕΡΓΑΣΙΑΚΩΝ ΣΧΕΣΕΩΝ	ΕΠΙΘΕΩΡΗΤΕΣ ΕΡΓΑΣΙΑΚΩΝ ΣΧΕΣΕΩΝ	ΑΡΙΘΜΟΣ ΕΛΕΓΧΩΝ
1	ΣΥΝΤΟΝΙΣΜΟΥ	0	0
2	ΡΟΔΟΠΗΣ	3	289
3	ΞΑΝΘΗΣ	2	187
4	ΕΒΡΟΥ	3	289
5	ΔΡΑΜΑΣ	2	187
6	ΚΑΒΑΛΑΣ	4	406
ΣΥΝΟΛΟ		14	1.358

ΠΙΝΑΚΑΣ Κ10: ΠΡΟΓΡΑΜΜΑΤΙΣΜΟΣ ΕΛΕΓΧΩΝ ΕΠΙΘΕΩΡΗΣΗΣ ΕΡΓΑΣΙΑΚΩΝ ΣΧΕΣΕΩΝ ΓΙΑ ΤΟ ΕΤΟΣ 2016
ΑΝΑ ΤΜΗΜΑ (2 σελίδες)

Δ/ΝΣΗ ΕΠΙΘΕΩΡΗΣΗΣ ΕΡΓΑΣΙΑΚΩΝ ΣΧΕΣΕΩΝ ΔΥΤΙΚΗΣ ΕΛΛΑΔΑΣ & ΙΟΝΙΩΝ ΝΗΣΩΝ			
A/A	ΤΜΗΜΑ ΕΠΙΘΕΩΡΗΣΗΣ ΕΡΓΑΣΙΑΚΩΝ ΣΧΕΣΕΩΝ	ΕΠΙΘΕΩΡΗΤΕΣ ΕΡΓΑΣΙΑΚΩΝ ΣΧΕΣΕΩΝ	ΑΡΙΘΜΟΣ ΕΛΕΓΧΩΝ
1	ΣΥΝΤΟΝΙΣΜΟΥ	6	640
2	ΑΧΑΪΑΣ	3	289
3	ΑΙΤΩΛΟΑΚΑΡΝΑΝΙΑΣ	3	289
4	ΗΛΕΙΑΣ	3	289
5	ΖΑΚΥΝΘΟΥ	1	55
6	ΙΘΑΚΗΣ	1	55
7	ΦΩΚΙΔΑΣ	3	289
ΣΥΝΟΛΟ		20	1.906

Δ/ΝΣΗ ΕΠΙΘΕΩΡΗΣΗΣ ΕΡΓΑΣΙΑΚΩΝ ΣΧΕΣΕΩΝ ΚΕΝΤΡΙΚΗΣ ΕΛΛΑΔΑΣ			
A/A	ΤΜΗΜΑ ΕΠΙΘΕΩΡΗΣΗΣ ΕΡΓΑΣΙΑΚΩΝ ΣΧΕΣΕΩΝ	ΕΠΙΘΕΩΡΗΤΕΣ ΕΡΓΑΣΙΑΚΩΝ ΣΧΕΣΕΩΝ	ΑΡΙΘΜΟΣ ΕΛΕΓΧΩΝ
1	ΣΥΝΤΟΝΙΣΜΟΥ	2	187
2	ΛΑΡΙΣΑΣ	4	406
3	ΜΑΓΝΗΣΙΑΣ	4	406
4	ΤΡΙΚΑΛΩΝ	4	406
5	ΚΑΡΔΙΤΣΑΣ	2	187
6	ΦΘΙΩΤΙΔΑΣ - ΕΥΡΥΤΑΝΙΑΣ	5	523
ΣΥΝΟΛΟ		21	2.115

Δ/ΝΣΗ ΕΠΙΘΕΩΡΗΣΗΣ ΕΡΓΑΣΙΑΚΩΝ ΣΧΕΣΕΩΝ ΚΕΝΤΡΙΚΗΣ ΜΑΚΕΔΟΝΙΑΣ			
A/A	ΤΜΗΜΑ ΕΠΙΘΕΩΡΗΣΗΣ ΕΡΓΑΣΙΑΚΩΝ ΣΧΕΣΕΩΝ	ΕΠΙΘΕΩΡΗΤΕΣ ΕΡΓΑΣΙΑΚΩΝ ΣΧΕΣΕΩΝ	ΑΡΙΘΜΟΣ ΕΛΕΓΧΩΝ
1	ΣΥΝΤΟΝΙΣΜΟΥ	5	523
2	ΚΕΝΤΡΙΚΟΥ ΤΟΜΕΑ	8	889
3	ΑΝΑΤΟΛΙΚΟΥ ΤΟΜΕΑ	7	757
4	ΔΥΤΙΚΟΥ ΤΟΜΕΑ - ΣΙΝΔΟΥ	12	1.507
5	ΣΕΡΡΩΝ	4	406
6	ΠΙΕΡΙΑΣ	2	187
7	ΗΜΑΘΙΑΣ	2	187
8	ΠΕΛΛΑΣ	3	289
9	ΚΙΛΚΙΣ	4	406
10	ΧΑΛΚΙΔΙΚΗΣ	2	187
ΣΥΝΟΛΟ		49	5.338

Δ/ΝΣΗ ΕΠΙΘΕΩΡΗΣΗΣ ΕΡΓΑΣΙΑΚΩΝ ΣΧΕΣΕΩΝ ΗΠΕΙΡΟΥ & ΔΥΤΙΚΗΣ ΜΑΚΕΔΟΝΙΑΣ			
A/A	ΤΜΗΜΑ ΕΠΙΘΕΩΡΗΣΗΣ ΕΡΓΑΣΙΑΚΩΝ ΣΧΕΣΕΩΝ	ΕΠΙΘΕΩΡΗΤΕΣ ΕΡΓΑΣΙΑΚΩΝ ΣΧΕΣΕΩΝ	ΑΡΙΘΜΟΣ ΕΛΕΓΧΩΝ
1	ΣΥΝΤΟΝΙΣΜΟΥ	4	406
2	ΙΩΑΝΝΙΝΩΝ - ΘΕΣΠΡΩΤΙΑΣ	4	406
3	ΑΡΤΑΣ	4	406
4	ΠΡΕΒΕΖΑΣ - ΛΕΥΚΑΔΑΣ	3	289
5	ΚΟΖΑΝΗΣ - ΓΡΕΒΕΝΩΝ	7	757
6	ΚΑΣΤΟΡΙΑΣ	2	187
7	ΦΛΩΡΙΝΑΣ	1	55
8	ΚΕΡΚΥΡΑΣ	3	289
ΣΥΝΟΛΟ		28	2.795

**ΠΙΝΑΚΑΣ Κ11: ΠΡΟΓΡΑΜΜΑΤΙΣΜΟΣ ΕΛΕΓΧΩΝ ΕΠΙΘΕΩΡΗΣΗΣ ΕΡΓΑΣΙΑΚΩΝ ΣΧΕΣΕΩΝ
ΓΙΑ ΤΟ ΕΤΟΣ 2016 ΑΝΑ ΔΙΕΥΘΥΝΣΗ**

Α/Α	Δ/ΝΣΗ ΕΠΙΘΕΩΡΗΣΗΣ ΕΡΓΑΣΙΑΚΩΝ ΣΧΕΣΕΩΝ	ΑΡΙΘΜΟΣ ΕΠΙΘΕΩΡΗΤΩΝ	ΑΡΙΘΜΟΣ ΕΛΕΓΧΩΝ
1	ΑΝΑΤ.ΜΑΚΕΔΟΝΙΑΣ & ΘΡΑΚΗΣ	14	1.358
2	ΚΕΝΤΡΙΚΗΣ ΜΑΚΕΔΟΝΙΑΣ	49	5.338
3	ΗΠΕΙΡΟΥ & ΔΥΤΙΚΗΣ ΜΑΚΕΔΟΝΙΑΣ	28	2.795
4	ΚΕΝΤΡΙΚΗΣ ΕΛΛΑΔΑΣ	21	2.115
5	ΔΥΤΙΚΗΣ ΕΛΛΑΔΑΣ & ΙΟΝΙΩΝ ΝΗΣΩΝ	20	1.906
6	ΠΕΛΟΠΟΝΝΗΣΟΥ	11	1.007
7	ΚΡΗΤΗΣ	16	1.577
8	ΑΘΗΝΩΝ	49	5.113
9	ΠΕΙΡΑΙΩΣ, ΔΥΤΙΚΗΣ ΑΤΤΙΚΗΣ & ΝΟΤΙΟΥ ΑΙΓΑΙΟΥ	29	2.833
10	ΑΝΑΤΟΛΙΚΗΣ ΑΤΤΙΚΗΣ & ΒΟΡΕΙΟΥ ΑΙΓΑΙΟΥ	28	2.810
ΣΥΝΟΛΟ		265	26.852

ΠΙΝΑΚΑΣ Κ12: ΠΡΟΓΡΑΜΜΑΤΙΣΜΟΣ ΕΛΕΓΧΩΝ ΕΠΙΘΕΩΡΗΣΗΣ ΕΡΓΑΣΙΑΚΩΝ ΣΧΕΣΕΩΝ ΓΙΑ ΤΟ ΕΤΟΣ 2016
ΑΝΑ ΔΙΕΥΘΥΝΣΗ ΚΑΙ ΚΛΑΔΟ ΟΙΚΟΝΟΜΙΚΗΣ ΔΡΑΣΤΗΡΙΟΤΗΤΑΣ (4 σελίδες)

ΚΩΔΙΚΟΣ ΚΛΑΔΟΥ (Διψήφια Ταξινόμηση)	ΠΕΡΙΓΡΑΦΗ ΚΛΑΔΩΝ ΟΙΚΟΝΟΜΙΚΗΣ ΔΡΑΣΤΗΡΙΟΤΗΤΑΣ (Ανά Διψήφιο κωδικό σύμφωνα με ΣΤΑΚΟΔ - 2008)	Ποσοστό στο Σύνολο των Ελέγχων ο/οο	ΑΝΑΤ. ΜΑΚΕΔΟ ΝΙΑΣ & ΘΡΑΚΗΣ	ΚΕΝΤΡΙΚΗΣ ΜΑΚΕΔΟΝΙ ΑΣ	ΗΠΕΙΡΟΥ & ΔΥΤΙΚΗΣ ΜΑΚΕΔΟ ΝΙΑΣ	ΚΕΝΤΡΙΚΗΣ ΕΛΛΑΔΑΣ	ΔΥΤΙΚΗΣ ΕΛΛΑΔΑΣ & ΙΟΝΙΩΝ ΝΗΣΩΝ	ΠΕΛΟΠΟΝ ΝΗΣΟΥ	ΚΡΗΤΗΣ	ΑΘΗΝΩΝ	ΠΕΙΡΑΙΩΣ, ΔΥΤΙΚΗΣ ΑΤΤΙΚΗΣ & ΝΟΤΙΟΥ ΑΙΓΑΙΟΥ	ΑΝΑΤΟΛΙ ΚΗΣ ΑΤΤΙΚΗΣ & ΒΟΡΕΙΟΥ ΑΙΓΑΙΟΥ	ΣΥΝΟΛΟ
47	Λιανικό εμπόριο, εκτός από το εμπόριο μηχανοκίνητων οχημάτων και μοτοσυκλετών	276,56	376	1.476	773	585	527	278	436	1.414	783	777	7.426
56	Δραστηριότητες υπηρεσιών εστίασης	177,01	240	945	495	374	337	178	279	905	501	497	4.753
49	Χερσαίες μεταφορές και μεταφορές μέσω αγωγών	62,45	85	333	175	132	119	63	98	319	177	175	1.677
46	Χονδρικό εμπόριο, εκτός από το εμπόριο μηχανοκίνητων οχημάτων και μοτοσυκλετών	53,20	72	284	149	113	101	54	84	272	151	149	1.429
10	Βιομηχανία τροφίμων	44,69	61	239	125	95	85	45	70	229	127	126	1.200
55	Καταλύματα	37,55	51	200	105	79	72	38	59	192	106	106	1.008
96	Άλλες δραστηριότητες παροχής προσωπικών υπηρεσιών	24,09	33	129	67	51	46	24	38	123	68	68	647
85	Εκπαίδευση	23,95	33	128	67	51	46	24	38	122	68	67	643
45	Χονδρικό και λιανικό εμπόριο, επισκευή μηχανοκίνητων οχημάτων και μοτοσυκλετών	22,64	31	121	63	48	43	23	36	116	64	64	608
86	Δραστηριότητες ανθρώπινης υγείας	20,57	28	110	57	44	39	21	32	105	58	58	552
81	Δραστηριότητες παροχής υπηρεσιών σε κτίρια και εξωτερικούς χώρους	18,46	25	99	52	39	35	19	29	94	52	52	496
64	Δραστηριότητες χρηματοπιστωτικών υπηρεσιών, με εξαίρεση τις ασφαλιστικές δραστηριότητες και τα συνταξιοδοτικά ταμεία	15,61	21	83	44	33	30	16	25	80	44	44	419
43	Εξειδικευμένες κατασκευαστικές δραστηριότητες	12,48	17	67	35	26	24	13	20	64	35	35	335
80	Δραστηριότητες παροχής προστασίας και έρευνας	12,48	17	67	35	26	24	13	20	64	35	35	335
69	Νομικές και λογιστικές δραστηριότητες	11,85	16	63	33	25	23	12	19	61	34	33	318
79	Δραστηριότητες ταξιδιωτικών πρακτορείων, γραφείων οργανωμένων ταξιδίων και άλλων υπηρεσιών κρατήσεων και συναφείς δραστηριότητες	11,08	15	59	31	23	21	11	17	57	31	31	297
42	Εργα πολιτικού μηχανικού	9,46	13	50	26	20	18	10	15	48	27	27	254
71	Αρχιτεκτονικές δραστηριότητες και δραστηριότητες μηχανικών, τεχνικές δοκιμές και αναλύσεις	8,65	12	46	24	18	16	9	14	44	25	24	232
93	Αθλητικές δραστηριότητες και δραστηριότητες διασκέδασης και ψυχαγωγίας	7,74	11	41	22	16	15	8	12	40	22	22	208
65	Ασφαλιστικά, ανασφαλιστικά και συνταξιοδοτικά ταμεία, εκτός από την υποχρεωτική κοινωνική ασφάλιση	6,40	9	34	18	14	12	6	10	33	18	18	172
41	Κατασκευές κτιρίων	6,22	8	33	17	13	12	6	10	32	18	17	167
53	Ταχυδρομικές και ταχυμεταφορικές δραστηριότητες	5,84	8	31	16	12	11	6	9	30	17	16	157

ΠΙΝΑΚΑΣ Κ12: ΠΡΟΓΡΑΜΜΑΤΙΣΜΟΣ ΕΛΕΓΧΩΝ ΕΠΙΘΕΩΡΗΣΗΣ ΕΡΓΑΣΙΑΚΩΝ ΣΧΕΣΕΩΝ ΓΙΑ ΤΟ ΕΤΟΣ 2016
ΑΝΑ ΔΙΕΥΘΥΝΣΗ ΚΑΙ ΚΛΑΔΟ ΟΙΚΟΝΟΜΙΚΗΣ ΔΡΑΣΤΗΡΙΟΤΗΤΑΣ (4 σελίδες)

ΚΩΔΙΚΟΣ ΚΛΑΔΟΥ (Διψήφια Ταξινόμηση)	ΠΕΡΙΓΡΑΦΗ ΚΛΑΔΩΝ ΟΙΚΟΝΟΜΙΚΗΣ ΔΡΑΣΤΗΡΙΟΤΗΤΑΣ (Ανά Διψήφιο κωδικό σύμφωνα με ΣΤΑΚΟΔ - 2008)	Ποσοστό στο Σύνολο των Ελέγχων ο/οο	ΑΝΑΤ. ΜΑΚΕΔΟΝΙΑΣ & ΘΡΑΚΗΣ	ΚΕΝΤΡΙΚΗΣ ΜΑΚΕΔΟΝΙΑΣ	ΗΠΕΙΡΟΥ & ΔΥΤΙΚΗΣ ΜΑΚΕΔΟΝΙΑΣ	ΚΕΝΤΡΙΚΗΣ ΕΛΛΑΔΑΣ	ΔΥΤΙΚΗΣ ΕΛΛΑΔΑΣ & ΙΟΝΙΩΝ ΝΗΣΩΝ	ΠΕΛΟΠΟΝΝΗΣΟΥ	ΚΡΗΤΗΣ	ΑΘΗΝΩΝ	ΠΕΙΡΑΙΩΣ, ΔΥΤΙΚΗΣ ΑΤΤΙΚΗΣ & ΝΟΤΙΟΥ ΑΙΓΑΙΟΥ	ΑΝΑΤΟΛΙΚΗΣ ΑΤΤΙΚΗΣ & ΒΟΡΕΙΟΥ ΑΙΓΑΙΟΥ	ΣΥΝΟΛΟ
66	Δραστηριότητες συναφείς προς τις χρηματοπιστωτικές υπηρεσίες και τις ασφαλιστικές δραστηριότητες	5,84	8	31	16	12	11	6	9	30	17	16	157
52	Αποθήκευση και υποστηρικτικές προς τη μεταφορά δραστηριότητες	5,34	7	29	15	11	10	5	8	27	15	15	144
25	Κατασκευή μεταλλικών προϊόντων, με εξαίρεση τα μηχανήματα και τα είδη εξοπλισμού	5,10	7	27	14	11	10	5	8	26	14	14	137
01	Φυτική και ζωική παραγωγή, θήρα και συναφείς δραστηριότητες	4,82	7	26	13	10	9	5	8	25	14	14	129
84	Δημόσια διοίκηση και άμυνα, υποχρεωτική κοινωνική ασφάλιση	4,75	6	25	13	10	9	5	7	24	13	13	127
14	Κατασκευή ειδών ένδυσης	4,64	6	25	13	10	9	5	7	24	13	13	125
92	Τυχερά παιχνίδια και στοιχήματα	4,61	6	25	13	10	9	5	7	24	13	13	124
23	Παραγωγή άλλων μη μεταλλικών ορυκτών προϊόντων	4,18	6	22	12	9	8	4	7	21	12	12	112
77	Δραστηριότητες ενοικίασης και εκμίσθωσης	4,18	6	22	12	9	8	4	7	21	12	12	112
58	Εκδοτικές δραστηριότητες	4,11	6	22	11	9	8	4	6	21	12	12	110
50	Πλωτές μεταφορές	4,04	5	22	11	9	8	4	6	21	11	11	109
94	Δραστηριότητες οργανώσεων	3,87	5	21	11	8	7	4	6	20	11	11	104
31	Κατασκευή επίπλων	3,66	5	20	10	8	7	4	6	19	10	10	98
38	Συλλογή, επεξεργασία και διάθεση αποβλήτων, ανάκτηση υλικών	3,59	5	19	10	8	7	4	6	18	10	10	96
60	Δραστηριότητες προγραμματισμού και ραδιοτηλεοπτικών εκπομπών	3,31	4	18	9	7	6	3	5	17	9	9	89
61	Τηλεπικοινωνίες	3,23	4	17	9	7	6	3	5	17	9	9	87
62	Δραστηριότητες προγραμματισμού ηλεκτρονικών υπολογιστών, παροχής συμβουλών και συναφείς δραστηριότητες	3,20	4	17	9	7	6	3	5	16	9	9	86
70	Δραστηριότητες κεντρικών γραφείων· δραστηριότητες παροχής συμβουλών διαχείρισης	2,99	4	16	8	6	6	3	5	15	8	8	80
88	Δραστηριότητες κοινωνικής μέριμνας χωρίς παροχή καταλύματος	2,99	4	16	8	6	6	3	5	15	8	8	80
33	Επισκευή και εγκατάσταση μηχανημάτων και εξοπλισμού	2,57	3	14	7	5	5	3	4	13	7	7	69
74	Άλλες επαγγελματικές, επιστημονικές και τεχνικές δραστηριότητες	2,50	3	13	7	5	5	3	4	13	7	7	67
22	Κατασκευή προϊόντων από ελαστικό (καουτσούκ) και πλαστικές ύλες	2,39	3	13	7	5	5	2	4	12	7	7	64

ΠΙΝΑΚΑΣ Κ12: ΠΡΟΓΡΑΜΜΑΤΙΣΜΟΣ ΕΛΕΓΧΩΝ ΕΠΙΘΕΩΡΗΣΗΣ ΕΡΓΑΣΙΑΚΩΝ ΣΧΕΣΕΩΝ ΓΙΑ ΤΟ ΕΤΟΣ 2016
ΑΝΑ ΔΙΕΥΘΥΝΣΗ ΚΑΙ ΚΛΑΔΟ ΟΙΚΟΝΟΜΙΚΗΣ ΔΡΑΣΤΗΡΙΟΤΗΤΑΣ (4 σελίδες)

ΚΩΔΙΚΟΣ ΚΛΑΔΟΥ (Διψήφια Ταξινόμηση)	ΠΕΡΙΓΡΑΦΗ ΚΛΑΔΩΝ ΟΙΚΟΝΟΜΙΚΗΣ ΔΡΑΣΤΗΡΙΟΤΗΤΑΣ (Ανά Διψήφιο κωδικό σύμφωνα με ΣΤΑΚΟΔ - 2008)	Ποσοστό στο Σύνολο των Ελέγχων 0/100	ΑΝΑΤ. ΜΑΚΕΔΟΝΙΑΣ & ΘΡΑΚΗΣ	ΚΕΝΤΡΙΚΗΣ ΜΑΚΕΔΟΝΙΑΣ	ΗΠΕΙΡΟΥ & ΔΥΤΙΚΗΣ ΜΑΚΕΔΟΝΙΑΣ	ΚΕΝΤΡΙΚΗΣ ΕΛΛΑΔΑΣ	ΔΥΤΙΚΗΣ ΕΛΛΑΔΑΣ & ΙΟΝΙΩΝ ΝΗΣΩΝ	ΠΕΛΟΠΟΝΝΗΣΟΥ	ΚΡΗΤΗΣ	ΑΘΗΝΩΝ	ΠΕΙΡΑΙΩΣ, ΔΥΤΙΚΗΣ ΑΤΤΙΚΗΣ & ΝΟΤΙΟΥ ΑΙΓΑΙΟΥ	ΑΝΑΤΟΛΙΚΗΣ ΑΤΤΙΚΗΣ & ΒΟΡΕΙΟΥ ΑΙΓΑΙΟΥ	ΣΥΝΟΛΟ
90	Δημιουργικές δραστηριότητες, τέχνες και διασκέδαση	2,39	3	13	7	5	5	2	4	12	7	7	64
18	Εκτυπώσεις και αναπαραγωγή προεγγεγραμμένων μέσων	2,32	3	12	6	5	4	2	4	12	7	7	62
20	Παραγωγή χημικών ουσιών και προϊόντων	2,32	3	12	6	5	4	2	4	12	7	7	62
87	Δραστηριότητες βοήθειας κατ'οίκον	2,11	3	11	6	4	4	2	3	11	6	6	57
28	Κατασκευή μηχανημάτων και ειδών εξοπλισμού π.δ.κ.α.	1,97	3	11	6	4	4	2	3	10	6	6	53
35	Παροχή ηλεκτρικού ρεύματος, φυσικού αερίου, ατμού και κλιματισμού	1,93	3	10	5	4	4	2	3	10	5	5	52
11	Ποτοποσία	1,79	2	10	5	4	3	2	3	9	5	5	48
21	Παραγωγή βασικών φαρμακευτικών προϊόντων και φαρμακευτικών σκευασμάτων	1,76	2	9	5	4	3	2	3	9	5	5	47
73	Διαφήμιση και έρευνα αγοράς	1,76	2	9	5	4	3	2	3	9	5	5	47
78	Δραστηριότητες απασχόλησης	1,72	2	9	5	4	3	2	3	9	5	5	46
59	Παραγωγή κινηματογραφικών ταινιών, βίντεο και τηλεοπτικών προγραμμάτων, ηχογραφήσεις και μουσικές εκδόσεις	1,62	2	9	5	3	3	2	3	8	5	5	43
75	Κτηνιατρικές δραστηριότητες	1,48	2	8	4	3	3	1	2	8	4	4	40
17	Χαρτοποσία και κατασκευή χάρτινων προϊόντων	1,44	2	8	4	3	3	1	2	7	4	4	39
51	Αεροπορικές μεταφορές	1,44	2	8	4	3	3	1	2	7	4	4	39
16	Βιομηχανία ξύλου και κατασκευή προϊόντων από ξύλο και φελλό, εκτός από έπιπλα, κατασκευή ειδών καλαθοποιίας και σπαρτοπλεκτικής	1,41	2	8	4	3	3	1	2	7	4	4	38
19	Παραγωγή οπτάνθρακα και προϊόντων διύλισης πετρελαίου	1,37	2	7	4	3	3	1	2	7	4	4	37
82	Διοικητικές δραστηριότητες γραφείου, γραμματειακή υποστήριξη και άλλες δραστηριότητες παροχής υποστήριξης προς τις επιχειρήσεις	1,23	2	7	3	3	2	1	2	6	3	3	33
03	Αλιεία και υδατοκαλλιέργεια	1,13	2	6	3	2	2	1	2	6	3	3	30
08	Λουτά ορυχεία και λατομεία	1,13	2	6	3	2	2	1	2	6	3	3	30
13	Παραγωγή κλωστοϋφαντουργικών υλών	1,13	2	6	3	2	2	1	2	6	3	3	30
97	Δραστηριότητες νοικοκυριών ως εργοδοτών οικιακού προσωπικού	1,09	1	6	3	2	2	1	2	6	3	3	29
27	Κατασκευή ηλεκτρολογικού εξοπλισμού	0,95	1	5	3	2	2	1	1	5	3	3	25
32	Άλλες μεταποιητικές δραστηριότητες	0,88	1	5	2	2	2	1	1	4	2	2	24
68	Διαχείριση ακίνητης περιουσίας	0,88	1	5	2	2	2	1	1	4	2	2	24

ΠΙΝΑΚΑΣ Κ12: ΠΡΟΓΡΑΜΜΑΤΙΣΜΟΣ ΕΛΕΓΧΩΝ ΕΠΙΘΕΩΡΗΣΗΣ ΕΡΓΑΣΙΑΚΩΝ ΣΧΕΣΕΩΝ ΓΙΑ ΤΟ ΕΤΟΣ 2016
ΑΝΑ ΔΙΕΥΘΥΝΣΗ ΚΑΙ ΚΛΑΔΟ ΟΙΚΟΝΟΜΙΚΗΣ ΔΡΑΣΤΗΡΙΟΤΗΤΑΣ (4 σελίδες)

ΚΩΔΙΚΟΣ ΚΛΑΔΟΥ (Διψήφια Ταξινόμηση)	ΠΕΡΙΓΡΑΦΗ ΚΛΑΔΩΝ ΟΙΚΟΝΟΜΙΚΗΣ ΔΡΑΣΤΗΡΙΟΤΗΤΑΣ (Ανά Διψήφιο κωδικό σύμφωνα με ΣΤΑΚΟΔ - 2008)	Ποσοστό στο Σύνολο των Ελέγχων ο/οο	ΑΝΑΤ. ΜΑΚΕΔΟ ΝΙΑΣ & ΘΡΑΚΗΣ	ΚΕΝΤΡΙΚΗΣ ΜΑΚΕΔΟΝΙ ΑΣ	ΗΠΕΙΡΟΥ & ΔΥΤΙΚΗΣ ΜΑΚΕΔΟ ΝΙΑΣ	ΚΕΝΤΡΙΚΗΣ ΕΛΛΑΔΑΣ	ΔΥΤΙΚΗΣ ΕΛΛΑΔΑΣ & ΙΟΝΙΩΝ ΝΗΣΩΝ	ΠΕΛΟΠΟΝ ΝΗΣΟΥ	ΚΡΗΤΗΣ	ΑΘΗΝΩΝ	ΠΕΙΡΑΙΩΣ, ΔΥΤΙΚΗΣ ΑΤΤΙΚΗΣ & ΝΟΤΙΟΥ ΑΙΓΑΙΟΥ	ΑΝΑΤΟΛΙ ΚΗΣ ΑΤΤΙΚΗΣ & ΒΟΡΕΙΟΥ ΑΙΓΑΙΟΥ	ΣΥΝΟΛΟ
24	Παραγωγή βασικών μετάλλων	0,81	1	4	2	2	2	1	1	4	2	2	22
63	Δραστηριότητες υπηρεσιών πληροφορίας	0,81	1	4	2	2	2	1	1	4	2	2	22
36	Συλλογή, επεξεργασία και παροχή νερού	0,77	1	4	2	2	1	1	1	4	2	2	21
37	Επεξεργασία λυμάτων	0,74	1	4	2	2	1	1	1	4	2	2	20
30	Κατασκευή λοιπού εξοπλισμού μεταφορών	0,70	1	4	2	1	1	1	1	4	2	2	19
15	Βιομηχανία δέρματος και δερματίνων ειδών	0,67	1	4	2	1	1	1	1	3	2	2	18
05	Εξόρυξη άνθρακα και λιγνίτη	0,60	1	3	2	1	1	1	1	3	2	2	16
95	Επισκευή ηλεκτρονικών υπολογιστών και ειδών ατομικής ή οικιακής χρήσης	0,56	1	3	2	1	1	1	1	3	2	2	15
26	Κατασκευή ηλεκτρονικών υπολογιστών, ηλεκτρονικών και οπτικών προϊόντων	0,42	1	2	1	1	1	0	1	2	1	1	11
07	Εξόρυξη μεταλλευμάτων	0,35	0	2	1	1	1	0	1	2	1	1	9
72	Επιστημονική έρευνα και ανάπτυξη	0,32	0	2	1	1	1	0	0	2	1	1	8
29	Κατασκευή μηχανοκίνητων οχημάτων, ρυμουλκούμενων και ημιρυμουλκούμενων οχημάτων	0,25	0	1	1	1	0	0	0	1	1	1	7
91	Δραστηριότητες βιβλιοθηκών, αρχειοφυλακείων, μουσείων, και λοιπές πολιτιστικές δραστηριότητες	0,25	0	1	1	1	0	0	0	1	1	1	7
99	Δραστηριότητες ετερόδικων οργανισμών και φορέων	0,21	0	1	1	0	0	0	0	1	1	1	6
39	Δραστηριότητες εξυγίανσης και άλλες υπηρεσίες για τη διαχείριση αποβλήτων	0,18	0	1	0	0	0	0	0	1	0	0	5
02	Δασοκομία και υλοτομία	0,11	0	1	0	0	0	0	0	1	0	0	3
12	Παραγωγή προϊόντων καπνού	0,07	0	0	0	0	0	0	0	0	0	0	2
06	Άντληση αργού πετρελαίου και φυσικού αερίου	0,04	0	0	0	0	0	0	0	0	0	0	1
09	Υποστηρικτικές δραστηριότητες εξόρυξης	0,04	0	0	0	0	0	0	0	0	0	0	1
ΣΥΝΟΛΑ		1.000	1.358	5.338	2.795	2.115	1.906	1.007	1.577	5.113	2.833	2.810	26.852