



**ΥΠΟΥΡΓΕΙΟ ΕΡΓΑΣΙΑΣ, ΚΟΙΝΩΝΙΚΗΣ ΑΣΦΑΛΙΣΗΣ
ΚΑΙ ΚΟΙΝΩΝΙΚΗΣ ΑΛΛΗΛΕΓΓΥΗΣ**



Σώμα Επιθεώρησης Εργασίας

**ΕΚΘΕΣΗ ΠΕΠΡΑΓΜΕΝΩΝ Σ.Ε.Π.Ε.
ΕΤΟΥΣ 2014**

ΑΠΟΛΟΓΙΣΜΟΣ 2014 – ΠΡΟΓΡΑΜΜΑΤΙΣΜΟΣ 2015

Επιμέλεια, επιλογή και επεξεργασία κειμένων:

1. Για τη **Δ/ση Προγραμματισμού και Συντονισμού Ασφάλειας και Υγείας στην Εργασία:**
Παπαντωνόπουλος Γεώργιος, Τουφεκούλα Χρυσούλα, Καλογερόπουλος Θεόδωρος, Βαμβακά Ντανιέλα, Κορωναίος Γεώργιος και Λελοβίτη Αικατερίνη
2. Για τη **Δ/ση Προγραμματισμού και Συντονισμού Επιθεώρησης Εργασιακών Σχέσεων:**
Χιονίδης Θεόδωρος
3. Για την **Υπηρεσία Ειδικών Επιθεωρητών Εργασιακών Σχέσεων:**
Βαρσάμη Ευαγγελία και Γκουτζέλη Αναστασία
4. Για την **Υπηρεσία Ειδικών Επιθεωρητών Ασφάλειας και Υγείας στην Εργασία:**
Σερκεδάκης Αντώνιος, Μοσχόπουλος Φώτιος και Τσατσούλης Κωνσταντίνος
5. Για το **Τμήμα Υποστήριξης του Σ.ΕΠ.Ε.:**
Παπαδημητροπούλου Ιωάννα, Ταγκαλάκη Βασιλική και Φωτιάδης Πρόδρομος

Επεξεργασία και παρουσίαση Στατιστικών Στοιχείων:

Ντίκος Χρήστος
Χαλάτσης Σταύρος
Χιονίδης Θεόδωρος

Τελική επεξεργασία και διαμόρφωση της έκδοσης:

Σπυρόπουλος Βασίλειος

Η ετήσια έκθεση πεπραγμένων του Σ.ΕΠ.Ε. για το έτος 2014 είναι αναρτημένη στην ιστοσελίδα του Υπουργείου Εργασίας, Κοινωνικής Ασφάλισης και Κοινωνικής Αλληλεγγύης www.ypapakr.gr

ΠΕΡΙΕΧΟΜΕΝΑ

Σελ.

ΠΡΩΤΟ ΜΕΡΟΣ**ΑΠΟΛΟΓΙΣΜΟΣ ΔΡΑΣΗΣ ΤΟΥ Σ.ΕΠ.Ε. ΓΙΑ ΤΟ ΕΤΟΣ 2014**

1

Α. ΑΠΟΛΟΓΙΣΜΟΣ ΔΡΑΣΗΣ ΤΗΣ ΕΠΙΘΕΩΡΗΣΗΣ ΑΣΦΑΛΕΙΑΣ ΚΑΙ ΥΓΕΙΑΣ ΣΤΗΝ ΕΡΓΑΣΙΑ

1

1. ΕΛΕΓΚΤΙΚΟ ΕΡΓΟ

1

1.1 Γενικά 1

1.2 Στατιστικά στοιχεία εργατικών ατυχημάτων 8

1.2.1 Εργατικά ατυχήματα αναγγελθέντα στο Σ.ΕΠ.Ε. 8

1.2.2 Πορεία εργατικών ατυχημάτων σύμφωνα με τα στοιχεία του Ι.Κ.Α. 14

1.3 Προγράμματα στοχευμένων ελέγχων 15

1.3.1 Προγράμματα στοχευμένων ελέγχων Α΄ Εξαμήνου 2014 19

1.3.1.1 Έλεγχοι σε Βιομηχανίες Τροφίμων και Ποτών 19

1.3.1.2 Έλεγχοι σε εργασίες με χρήση ικριωμάτων 20

1.3.2 Προγράμματα στοχευμένων ελέγχων Β΄ Εξαμήνου 2014 21

1.3.2.1 Έλεγχοι στα πλαίσια της Ευρωπαϊκής εκστρατείας 2014 με τίτλο:
«Πρόληψη των πτώσεων στο ίδιο επίπεδο και ασφαλής τακτοποίηση
των χώρων εργασίας 211.3.2.2 Έλεγχοι κατά τους θερινούς μήνες σε υπαίθριες εργασίες και σε
χώρους εργασίας με σημαντική θερμική καταπόνηση 221.3.2.3 Έλεγχοι εφαρμογής του Π.Δ. 42/2003 για την προστασία των
εργαζομένων από κινδύνους κατά την εργασία σε εκρηκτικές
ατμόσφαιρες 22

<u>2. ΕΝΗΜΕΡΩΤΙΚΗ ΔΡΑΣΤΗΡΙΟΤΗΤΑ ΕΠΙΘΕΩΡΗΣΗΣ ΑΣΦΑΛΕΙΑΣ ΚΑΙ ΥΓΕΙΑΣ ΣΤΗΝ ΕΡΓΑΣΙΑ</u>	24
2.1 Ενημέρωση Κοινοβουλίου και συνδικαλιστικών φορέων και παροχή πληροφόρησης σε Θέματα Ασφάλειας και Υγείας στην Εργασία	24
2.2 Γενικές εκπαιδευτικές και ενημερωτικές δράσεις	24
2.3 Εκπαίδευση των Ειδικευόμενων Ιατρών Εργασίας	26
2.4 Εκδηλώσεις – ενημερωτικές δράσεις στο πλαίσιο της Ελληνικής Προεδρίας	27
2.5 Δράσεις και συνέργειες με Ευρωπαϊκούς και άλλους διεθνείς φορείς	27
B. ΑΠΟΛΟΓΙΣΜΟΣ ΔΡΑΣΗΣ ΤΗΣ ΕΠΙΘΕΩΡΗΣΗΣ ΕΡΓΑΣΙΑΚΩΝ ΣΧΕΣΕΩΝ	28
<u>1. ΕΛΕΓΚΤΙΚΟ ΕΡΓΟ</u>	29
1.1 Γενικά	29
1.2 Έλεγχοι	31
1.3 Κυρώσεις	32
1.4 Συμφιλιωτικές Δράσεις (Εργατικές Διαφορές)	39
1.5 Κατάθεση Καταστάσεων Προσωπικού και Ωρών Εργασίας	44
1.6 Χορήγηση Αδειών Υπερωριακής Εργασίας	45
1.7 Χορήγηση Βιβλιαρίων Εργασίας Ανηλίκων	46
1.8 Καταγραφή Νέων Μορφών Εργασιακών Σχέσεων	47
1.9 Επιχειρησιακές Συμβάσεις	59
1.10 Αναγγελίες Ανασφάλιστων Εργαζομένων στο Ι.Κ.Α.	63
<u>2. ΣΥΓΚΡΙΤΙΚΑ ΣΤΑΤΙΣΤΙΚΑ ΣΤΟΙΧΕΙΑ ΠΟΥ ΑΦΟΡΟΥΝ ΣΤΗ ΔΡΑΣΤΗΡΙΟΤΗΤΑ ΤΩΝ ΥΠΗΡΕΣΙΩΝ ΕΠΙΘΕΩΡΗΣΗΣ ΕΡΓΑΣΙΑΚΩΝ ΣΧΕΣΕΩΝ ΤΑ ΤΕΛΕΥΤΑΙΑ ΕΤΗ</u>	64
2.1 Προγραμματισμένοι – Πραγματοποιηθέντες Έλεγχοι	64
2.2 Κυρώσεις	65
<u>3. ΑΝΑΣΦΑΛΙΣΤΗ ΕΡΓΑΣΙΑ & ΑΔΗΛΩΤΗ ΕΡΓΑΣΙΑ - ΚΟΙΝΟΙ ΕΛΕΓΧΟΙ Σ.Ε.Π.Ε. – Ε.ΥΠ.Ε.Α.</u>	67

<u>4. ΙΣΗ ΜΕΤΑΧΕΙΡΙΣΗ (Ν. 3304/2005 & 3896/3010)</u>	82
4.1 Σεξουαλική Παρενόχληση	82
4.2 Ισότητα	83
<u>5. ΠΡΑΚΤΙΚΗ ΑΣΚΗΣΗ ΗΜΕΔΑΠΩΝ ΚΑΙ ΑΛΛΟΔΑΠΩΝ ΣΠΟΥΔΑΣΤΩΝ / ΜΑΘΗΤΩΝ ΣΧΟΛΩΝ ΤΟΥΡΙΣΤΙΚΗΣ ΕΚΠΑΙΔΕΥΣΗΣ ΚΑΙ ΦΟΙΤΗΤΩΝ ΤΡΙΤΟΒΑΘΜΙΑΣ ΕΚΠΑΙΔΕΥΣΗΣ</u>	87
<u>6. ΑΠΟΣΠΑΣΗ ΕΡΓΑΖΟΜΕΝΩΝ ΣΥΜΦΩΝΑ ΜΕ ΤΟ Π.Δ. 219/2000</u>	90
<u>7. ΕΣΩΤΕΡΙΚΗ ΟΡΓΑΝΩΣΗ ΚΑΙ ΛΕΙΤΟΥΡΓΙΑ ΤΗΣ ΔΙΕΥΘΥΝΣΗΣ ΠΡΟΓΡΑΜΜΑΤΙΣΜΟΥ ΚΑΙ ΣΥΝΤΟΝΙΣΜΟΥ ΕΠΙΘΕΩΡΗΣΗΣ ΕΡΓΑΣΙΑΚΩΝ ΣΧΕΣΕΩΝ</u>	95
7.1 Ελεγκτικό έργο	95
7.2 Συντονισμός Περιφερειακών Υπηρεσιών	96
7.3 Ημερίδες - Άλλες Δραστηριότητες	97
<u>8. ΕΙΔΙΚΕΣ ΕΛΕΓΚΤΙΚΕΣ ΔΡΑΣΕΙΣ ΚΑΙ ΠΡΟΓΡΑΜΜΑΤΑ ΕΛΕΓΧΩΝ 2014</u>	98
<u>Γ. ΑΠΟΛΟΓΙΣΜΟΣ ΔΡΑΣΗΣ ΤΗΣ ΥΠΗΡΕΣΙΑΣ ΕΙΔΙΚΩΝ ΕΠΙΘΕΩΡΗΤΩΝ ΕΡΓΑΣΙΑΣ</u>	99
<u>1. ΑΠΟΛΟΓΙΣΜΟΣ ΔΡΑΣΗΣ ΕΙΔΙΚΩΝ ΕΠΙΘΕΩΡΗΤΩΝ ΕΡΓΑΣΙΑΚΩΝ ΣΧΕΣΕΩΝ</u>	99
1.1 Έλεγχος των χώρων εργασίας	99
1.2 Επιβληθείσες κυρώσεις	102
1.2.1 Διοικητικές κυρώσεις (Πρόστιμα)	102
1.3 Ανατιθέμενο έργο από τον Υφυπουργό Εργασίας και τον Ειδικό Γραμματέα του Σ.ΕΠ.Ε.	102
<u>2. ΑΠΟΛΟΓΙΣΜΟΣ ΔΡΑΣΗΣ ΕΙΔΙΚΩΝ ΕΠΙΘΕΩΡΗΤΩΝ ΑΣΦΑΛΕΙΑΣ ΚΑΙ ΥΓΕΙΑΣ ΣΤΗΝ ΕΡΓΑΣΙΑ</u>	103
2.1 Έλεγχος των χώρων εργασίας	103

2.2 Συνδρομή σε τοπικές υπηρεσίες - Εσωτερικός έλεγχος Υπηρεσιών του Σ.Ε.Π.Ε.	108
2.3 Ανατιθέμενο έργο από τον Ειδικό Γραμματέα και άλλες δράσεις	108

3. ΑΠΟΛΟΓΙΣΜΟΣ ΚΟΙΝΗΣ ΔΡΑΣΗΣ ΕΙΔΙΚΩΝ ΕΠΙΘΕΩΡΗΤΩΝ ΕΡΓΑΣΙΑΚΩΝ ΣΧΕΣΕΩΝ & ΕΙΔΙΚΩΝ ΕΠΙΘΕΩΡΗΤΩΝ ΑΣΦΑΛΕΙΑΣ ΚΑΙ ΥΓΕΙΑΣ ΣΤΗΝ ΕΡΓΑΣΙΑ **110**

3.1 Έλεγχοι σε Ι.Γ.Ε.Ε. και Ε.Π.Α.	110
3.2 Συμμετοχή στις εργασίες της ad hoc ομάδας εργασίας για το Πληροφοριακό Σύστημα Σ.Ε.Π.Ε.-Ο.Α.Ε.Δ.-ΙΚΑ_ΕΤΑΜ «ΕΡΓΑΝΗ»	110
3.3 Συμμετοχή σε Επιτροπές και Ομάδες Εργασίας	114
3.4 Άλλες δραστηριότητες	115

Δ. ΑΠΟΛΟΓΙΣΜΟΣ ΔΡΑΣΗΣ ΤΟΥ ΤΜΗΜΑΤΟΣ ΥΠΟΣΤΗΡΙΞΗΣ ΤΟΥ Σ.Ε.Π.Ε. ΚΑΙ ΤΗΣ ΠΡΩΗΝ ΔΙΕΥΘΥΝΣΗΣ ΔΙΟΙΚΗΤΙΚΗΣ ΚΑΙ ΤΕΧΝΙΚΗΣ ΣΤΗΡΙΞΗΣ ΤΟΥ Σ.Ε.Π.Ε. **116**

1. Αναδιοργάνωση και εκσυγχρονισμός του Σ.Ε.Π.Ε.	116
2. Στελέχωση του Σ.Ε.Π.Ε.	117
3. Θέματα Προσωπικού.....	118
4. Τήρηση στοιχείων Προσωπικού.....	118
5. Απαντήσεις σε Ερωτήσεις Βουλευτών, Εργατικών Κέντρων και άλλων φορέων ...	118
6. Συμμετοχή σε Επιτροπές, Συμβούλια και Συλλογικά Όργανα της Διοίκησης	119
7. Υλοποίηση συγχρηματοδοτούμενων προγραμμάτων στο πλαίσιο του ΕΣΠΑ	120
8. Εκπαίδευση του προσωπικού του Σ.Ε.Π.Ε.	120
9. Οικονομική διαχείριση – Υλοποίηση του Προϋπολογισμού έτους 2014	121
10. Σχετικά με θέματα Νομικής Υποστήριξης	122
11. Σχετικά με θέματα Τεχνικής Υποστήριξης	122
12. Σχετικά με θέματα Τηλεφωνικής Γραμμής Καταγγελιών 15512	123

ΔΕΥΤΕΡΟ ΜΕΡΟΣ**ΠΡΟΓΡΑΜΜΑΤΙΣΜΟΣ ΔΡΑΣΗΣ ΤΟΥ Σ.Ε.Π.Ε. ΓΙΑ ΤΟ ΕΤΟΣ 2015** **124****A. ΠΡΟΓΡΑΜΜΑΤΙΣΜΟΣ ΔΡΑΣΗΣ ΤΗΣ ΕΠΙΘΕΩΡΗΣΗΣ ΑΣΦΑΛΕΙΑΣ & ΥΓΕΙΑΣ ΣΤΗΝ ΕΡΓΑΣΙΑ** **124**

<u>1. ΕΛΕΓΚΤΙΚΟ ΕΡΓΟ</u>	124
1.1 Γενικά	124
1.2 Ειδικά προγράμματα στοχευμένων ελέγχων	125
1.2.1 Προγράμματα στοχευμένων ελέγχων ετήσιας διάρκειας	126
1.2.1.1 Έλεγχοι για την πρόληψη των παθήσεων του μυοσκελετικού συστήματος που οφείλονται στην εργασία	126
1.2.2 Προγράμματα στοχευμένων ελέγχων Α΄ Εξαμήνου 2015	126
1.2.2.1 Έλεγχοι εφαρμογής της εργατικής νομοθεσίας για θέματα που αφορούν τα άτομα με αναπηρία (ΑμΕΑ)	126
1.2.3 Προγράμματα στοχευμένων ελέγχων Β΄ Εξαμήνου 2015	127
1.2.3.1 Έλεγχοι κατά τους θερινούς μήνες σε υπαίθριες εργασίες και σε χώρους εργασίας με σημαντική θερμική καταπόνηση	127
<u>2. ΕΝΗΜΕΡΩΤΙΚΟ-ΕΚΠΑΙΔΕΥΤΙΚΟ ΕΡΓΟ</u>	127

B. ΠΡΟΓΡΑΜΜΑΤΙΣΜΟΣ ΔΡΑΣΗΣ ΤΗΣ ΕΠΙΘΕΩΡΗΣΗΣ ΕΡΓΑΣΙΑΚΩΝ ΣΧΕΣΕΩΝ **128****Γ. ΠΡΟΓΡΑΜΜΑΤΙΣΜΟΣ ΔΡΑΣΗΣ ΤΗΣ ΥΠΗΡΕΣΙΑΣ ΕΙΔΙΚΩΝ ΕΠΙΘΕΩΡΗΤΩΝ ΕΡΓΑΣΙΑΣ** **135**

<u>1. ΠΡΟΓΡΑΜΜΑΤΙΣΜΟΣ ΔΡΑΣΗΣ ΕΙΔΙΚΩΝ ΕΠΙΘΕΩΡΗΤΩΝ ΕΡΓΑΣΙΑΚΩΝ ΣΧΕΣΕΩΝ</u>	135
1.1 Εσωτερικός έλεγχος των υπηρεσιών του Σ.Ε.Π.Ε. (Διευθύνσεις και Τμήματα Επιθεώρησης Εργασιακών Σχέσεων)	135
1.2 Έλεγχοι σε χώρους εργασίας	135
1.3 Εκτέλεση κάθε έργου που θα ανατεθεί από την πολιτική ηγεσία (ομάδες εργασίας, προκαταρκτικές εξετάσεις, Ε.Δ.Ε. κ.λπ.)	137

2. ΠΡΟΓΡΑΜΜΑΤΙΣΜΟΣ ΔΡΑΣΗΣ ΕΙΔΙΚΩΝ ΕΠΙΘ/ΤΩΝ ΑΣΦΑΛΕΙΑΣ & ΥΓΕΙΑΣ ΣΤΗΝ ΕΡΓΑΣΙΑ	138
2.1 Έλεγχοι σε χώρους εργασίας	138
2.2 Εσωτερικός Έλεγχος Υπηρεσιών του Σ.Ε.Π.Ε. (Τμήματα Επιθεώρησης Ασφάλειας και Υγείας στην Εργασία)	139
2.3 Άλλες δραστηριότητες	140
2.3.1 Έλεγχοι σε υπό σύσταση Ι.Γ.Ε.Ε. και Ε.Π.Α.	140
2.3.2 Κοινές Δράσεις	140
2.4 Εκτέλεση κάθε άλλου έργου που θα ανατεθεί από τον Ειδικό Γραμματέα του Σ.Ε.Π.Ε. (προκαταρκτικές εξετάσεις, Ε.Δ.Ε. κλπ.)	140

Δ. ΠΡΟΓΡΑΜΜΑΤΙΣΜΟΣ ΔΡΑΣΗΣ ΤΟΥ ΤΜΗΜΑΤΟΣ ΥΠΟΣΤΗΡΙΞΗΣ ΤΟΥ Σ.Ε.Π.Ε.	141
--	------------

ΤΡΙΤΟ ΜΕΡΟΣ

<u>ΣΥΜΒΟΥΛΙΟ ΚΟΙΝΩΝΙΚΟΥ ΕΛΕΓΧΟΥ ΕΠΙΘΕΩΡΗΣΗΣ ΕΡΓΑΣΙΑΣ (Σ.Κ.Ε.Ε.Ε.)</u>	142
--	------------

ΣΥΜΒΟΥΛΙΟ ΚΟΙΝΩΝΙΚΟΥ ΕΛΕΓΧΟΥ ΕΠΙΘΕΩΡΗΣΗΣ ΕΡΓΑΣΙΑΣ (Σ.Κ.Ε.Ε.Ε.)	142
ΠΑΡΑΤΗΡΗΣΕΙΣ - ΠΡΟΤΑΣΕΙΣ - ΣΧΟΛΙΑ Σ.Κ.Ε.Ε.Ε.	142

ΤΕΤΑΡΤΟ ΜΕΡΟΣ

<u>ΠΑΡΑΡΤΗΜΑΤΑ</u>	144
---------------------------	------------

ΠΑΡΑΡΤΗΜΑ Ι : ΠΙΝΑΚΕΣ ΚΑΙ ΔΙΑΓΡΑΜΜΑΤΑ ΠΟΥ ΑΦΟΡΟΥΝ ΣΤΗ ΔΡΑΣΤΗΡΙΟΤΗΤΑ ΤΩΝ ΥΠΗΡΕΣΙΩΝ ΕΠΙΘΕΩΡΗΣΗΣ ΑΣΦΑΛΕΙΑΣ ΚΑΙ ΥΓΕΙΑΣ ΣΤΗΝ ΕΡΓΑΣΙΑ ΤΟ ΕΤΟΣ 2014 (Βλέπε σελίδα VII)	144
ΠΑΡΑΡΤΗΜΑ ΙΙ : ΠΙΝΑΚΕΣ ΚΑΙ ΔΙΑΓΡΑΜΜΑΤΑ ΠΟΥ ΑΦΟΡΟΥΝ ΣΤΗ ΔΡΑΣΤΗΡΙΟΤΗΤΑ ΤΩΝ ΥΠΗΡΕΣΙΩΝ ΕΠΙΘΕΩΡΗΣΗΣ ΕΡΓΑΣΙΑΚΩΝ ΣΧΕΣΕΩΝ ΤΟ ΕΤΟΣ 2014 (Βλέπε σελίδα ΙΧ)	179

ΠΑΡΑΡΤΗΜΑ Ι**ΠΙΝΑΚΕΣ ΚΑΙ ΔΙΑΓΡΑΜΜΑΤΑ ΠΟΥ ΑΦΟΡΟΥΝ ΣΤΗ ΔΡΑΣΤΗΡΙΟΤΗΤΑ ΤΩΝ ΥΠΗΡΕΣΙΩΝ
ΕΠΙΘΕΩΡΗΣΗΣ ΑΣΦΑΛΕΙΑΣ ΚΑΙ ΥΓΕΙΑΣ ΣΤΗΝ ΕΡΓΑΣΙΑ ΤΟ ΕΤΟΣ 2014**

	ΘΕΜΑ	ΣΕΛΙΔΑ
Πίνακας T1	Έλεγχοι Υπηρεσιών Επιθεώρησης Ασφάλειας & Υγείας στην Εργασία	145
Διάγραμμα T1	Αριθμός Ελέγχων και Κυρώσεων των Υπηρεσιών Επιθεώρησης Ασφάλειας & Υγείας στην Εργασία ανά κλάδο οικονομικής δραστηριότητας	148
Πίνακας T2	Κυρώσεις από τις Υπηρεσίες Επιθεώρησης Ασφάλειας & Υγείας στην Εργασία	149
Πίνακας T3	Εργατικά ατυχήματα δηλωθέντα στο Ι.Κ.Α. και στο Υπουργείο Εργασίας....	152
Πίνακας T4	Εργατικά ατυχήματα αναγγελθέντα στο Σ.Ε.Π.Ε. ανά κλάδο οικονομικής δραστηριότητας	153
Πίνακας T5	Εργατικά ατυχήματα αναγγελθέντα στο Σ.Ε.Π.Ε. ανά κατηγορία (απόκλιση) ατυχήματος	156
Διάγραμμα T5	Κατανομή εργατικών ατυχημάτων αναγγελθέντων στο Σ.Ε.Π.Ε. ανά κατηγορία (απόκλιση) ατυχήματος	157
Πίνακας T6	Εργατικά ατυχήματα αναγγελθέντα στο Σ.Ε.Π.Ε. ανά κατηγορία (απόκλιση) ατυχήματος και κλάδο οικονομικής δραστηριότητας	158
Πίνακας T7	Θανατηφόρα εργατικά ατυχήματα δηλωθέντα στο Ι.Κ.Α. και στο Υπουργείο Εργασίας	161
Πίνακας T8	Θανατηφόρα εργατικά ατυχήματα αναγγελθέντα στο Σ.Ε.Π.Ε. ανά κλάδο οικονομικής δραστηριότητας	162
Πίνακας T9	Θανατηφόρα εργατικά ατυχήματα αναγγελθέντα στο Σ.Ε.Π.Ε. ανά κατηγορία (απόκλιση) ατυχήματος	163
Διάγραμμα T9	Θανατηφόρα εργατικά ατυχήματα αναγγελθέντα στο Σ.Ε.Π.Ε. ανά κατηγορία (απόκλιση) ατυχήματος	164
Πίνακας T10	Θανατηφόρα εργατικά ατυχήματα αναγγελθέντα στο Σ.Ε.Π.Ε. ανά κατηγορία (απόκλιση) ατυχήματος και κλάδο οικονομικής Δραστ/τητας ...	165
Πίνακας T11	Θανατηφόρα εργατικά ατυχήματα αναγγελθέντα στο Σ.Ε.Π.Ε. ανά υλικό παράγοντα που συνδέεται με το ατύχημα	166
Διάγραμμα T11	Θανατηφόρα εργατικά ατυχήματα αναγγελθέντα στο Σ.Ε.Π.Ε. ανά υλικό παράγοντα που συνδέεται με το ατύχημα	167
Πίνακας T12	Θανατηφόρα εργατικά ατυχήματα αναγγελθέντα στο Σ.Ε.Π.Ε. ανά ηλικία θανόντα	168
Διάγραμμα T12	Θανατηφόρα εργατικά ατυχήματα αναγγελθέντα στο Σ.Ε.Π.Ε. ανά ηλικία θανόντα	169
Πίνακας T13	Θανατηφόρα εργατικά ατυχήματα αναγγελθέντα στο Σ.Ε.Π.Ε. ανά κλάδο και κατηγορία ηλικιών	170
Πίνακας T14	Θανατηφόρα εργατικά ατυχήματα αναγγελθέντα στο Σ.Ε.Π.Ε. ανά επάγγελμα και κατηγορία ηλικιών	171

	ΘΕΜΑ	ΣΕΛΙΔΑ
Πίνακας T15	Θανατηφόρα εργατικά ατυχήματα αναγγελθέντα στο Σ.Ε.Π.Ε. ανά μήνα	172
Διάγραμμα T15	Θανατηφόρα εργατικά ατυχήματα αναγγελθέντα στο Σ.Ε.Π.Ε. ανά μήνα	173
Πίνακας T16	Θανατηφόρα εργατικά ατυχήματα αναγγελθέντα στο Σ.Ε.Π.Ε. ανά ώρα	174
Διάγραμμα T16	Θανατηφόρα εργατικά ατυχήματα αναγγελθέντα στο Σ.Ε.Π.Ε. ανά ώρα	175
Πίνακας T17	Θανατηφόρα εργατικά ατυχήματα αναγγελθέντα στο Σ.Ε.Π.Ε. ανά εθνικότητα του θανόντα	176
Πίνακας T18	Προγραμματισμός Ελέγχων Επιθεώρησης Ασφάλειας & Υγείας στην Εργασία για το έτος 2015 ανά Δ/ση και κλάδο οικονομικής δραστηριότητας.....	178

ΠΑΡΑΡΤΗΜΑ ΙΙ**ΠΙΝΑΚΕΣ ΚΑΙ ΔΙΑΓΡΑΜΜΑΤΑ ΠΟΥ ΑΦΟΡΟΥΝ ΣΤΗ ΔΡΑΣΤΗΡΙΟΤΗΤΑ ΤΩΝ ΥΠΗΡΕΣΙΩΝ
ΕΠΙΘΕΩΡΗΣΗΣ ΕΡΓΑΣΙΑΚΩΝ ΣΧΕΣΕΩΝ ΤΟ ΕΤΟΣ 2014**

	ΘΕΜΑ	ΣΕΛΙΔΑ
Πίνακας Κ1	Έλεγχοι Υπηρεσιών Επιθεώρησης Εργασιακών Σχέσεων	180
Πίνακας Κ2	Κυρώσεις Υπηρεσιών Επιθεώρησης Εργασιακών Σχέσεων	183
Πίνακας Κ3	Μηνύσεις/Μηνυτήριες αναφορές Υπηρεσιών Επιθεώρησης Εργασιακών Σχέσεων	186
Πίνακας Κ4	Πρόστιμα Υπηρεσιών Επιθεώρησης Εργασιακών Σχέσεων	190
Πίνακας Κ5	Εργατικές διαφορές	194
Πίνακας Κ6	Καταστάσεις προσωπικού	199
Πίνακας Κ7	Γνωστοποιήσεις υπερωριακής απασχόλησης και Άδειες Κυριακάτικης εργασίας	203
Πίνακας Κ8	Νέες Προσλήψεις ανά είδος σύμβασης εργασίας	206
Πίνακας Κ9	Αναγγελίες στο Ι.Κ.Α. ανασφάλιστων εργαζομένων	209
Πίνακας Κ10	Προγραμματισμός Ελέγχων Επιθεώρησης Εργασιακών Σχέσεων για το έτος 2015 ανά Τμήμα	211
Πίνακας Κ11	Προγραμματισμός Ελέγχων Επιθεώρησης Εργασιακών Σχέσεων για το έτος 2015 ανά Διεύθυνση	213
Πίνακας Κ12	Προγραμματισμός Ελέγχων Επιθεώρησης Εργασιακών Σχέσεων για το έτος 2015 ανά Δ/νση και κλάδο οικονομικής δραστηριότητας	214

ΠΡΩΤΟ ΜΕΡΟΣ

ΑΠΟΛΟΓΙΣΜΟΣ ΔΡΑΣΗΣ ΤΟΥ Σ.ΕΠ.Ε. ΓΙΑ ΤΟ ΕΤΟΣ 2014

A. ΑΠΟΛΟΓΙΣΜΟΣ ΔΡΑΣΗΣ ΤΗΣ ΕΠΙΘΕΩΡΗΣΗΣ ΑΣΦΑΛΕΙΑΣ & ΥΓΕΙΑΣ ΣΤΗΝ ΕΡΓΑΣΙΑ

Απολογισμός δράσης των Περιφερειακών Υπηρεσιών Επιθεώρησης Ασφάλειας και Υγείας στην Εργασία και της Δ/σης Προγραμματισμού και Συντονισμού Επιθεώρησης Ασφάλειας και Υγείας στην Εργασία της Κεντρικής Υπηρεσίας του Σ.ΕΠ.Ε.

Πάγιος στόχος της Επιθεώρησης Ασφάλειας και Υγείας στην Εργασία (Α.Υ.Ε.) του Σ.ΕΠ.Ε. αποτελεί η εξασφάλιση υψηλού επιπέδου προστασίας της υγείας και ασφάλειας των εργαζομένων, μέσω της βελτίωσης των συνθηκών εργασίας και του εργασιακού περιβάλλοντος, της πρόληψης και μείωσης των εργατικών ατυχημάτων και των επαγγελματικών ασθενειών και της προώθησης μέτρων προστασίας και προαγωγής της υγείας των εργαζομένων, σύμφωνα και με τον ορισμό της Παγκόσμιας Οργάνωσης Υγείας. Στο πλαίσιο αυτό, οι Επιθεωρητές Ασφάλειας και Υγείας στην Εργασία διενεργούν καθημερινά επιθεωρήσεις, ελέγχους και έρευνες και παράλληλα ασκούν ενημερωτική και συμβουλευτική δραστηριότητα για θέματα ασφάλειας και υγείας στην εργασία.

Με βάση το Π.Δ. 113/2014 «Οργανισμός Υπουργείου Εργασίας, Κοινωνικής Ασφάλισης και Πρόνοιας» (Α'180) το οποίο κατήργησε το Π.Δ. 136/1999 «Οργάνωση υπηρεσιών Σώματος Επιθεώρησης Εργασίας» (Α'134), από τις 30 Οκτωβρίου 2014 τροποποιήθηκε η οργανωτική δομή του Σ.ΕΠ.Ε., ενώ ο όρος *Επιθεώρηση Ασφάλειας και Υγείας στην Εργασία* αντικατέστησε τον όρο *Τεχνική και Υγειονομική Επιθεώρηση* στην ονομασία των Υπηρεσιών. Η νέα οργανωτική δομή περιλαμβάνει πέντε (5) Περιφερειακές Διευθύνσεις έναντι επτά (7) της παλαιάς δομής και σαράντα (40) Τμήματα -εκ των οποίων πέντε (5) Συντονισμού (ένα ανά Διεύθυνση) και τριάντα πέντε (35) με γεωγραφική αρμοδιότητα-, έναντι συνολικά πενήντα δύο (52) Τμημάτων προηγουμένως.

1. ΕΛΕΓΚΤΙΚΟ ΕΡΓΟ**1.1 Γενικά**

Η διενέργεια ελέγχων στο πλαίσιο της επίβλεψης εφαρμογής της εργατικής νομοθεσίας για την ασφάλεια και υγεία στην εργασία αποτελεί τον κύριο σκοπό των Υπηρεσιών Επιθεώρησης Ασφάλειας και Υγείας στην Εργασία (Α.Υ.Ε.) του Σ.ΕΠ.Ε.. Κατά το έτος **2014** οι έλεγχοι πραγματοποιήθηκαν, όπως και κατά τα προηγούμενα έτη, με βάση το **ετήσιο πρόγραμμα δράσης** και τα **προγράμματα στοχευμένων ελέγχων** σε συγκεκριμένους κλάδους οικονομικής δραστηριότητας, τα οποία εγκρίθηκαν, αφού τέθηκαν σε διαβούλευση με τους κοινωνικούς εταίρους στο Συμβούλιο Κοινωνικού Ελέγχου Επιθεώρησης Εργασίας (Σ.Κ.Ε.Ε.Ε.). Για την κατάρτιση των προγραμμάτων, ελήφθησαν υπόψη τα συμπεράσματα από την επεξεργασία των στατιστικών δεδομένων που αφορούν τα εργατικά ατυχήματα, την παραβατικότητα των επιχειρήσεων ανά κλάδο δραστηριότητας, τις μεταβολές στις μορφές εργασίας στον τομέα της τεχνολογίας και των μεθόδων παραγωγής, καθώς και προτάσεις των Περιφερειακών Υπηρεσιών Επιθεώρησης Α.Υ.Ε..

Στο πλαίσιο της ελεγκτικής τους δραστηριότητας, οι Επιθεωρήσεις Α.Υ.Ε., συνοπτικά:

- διεξήγαγαν **26.773** ελέγχους

- επέβαλαν **2.101** κυρώσεις, στις οποίες περιλαμβάνονται **567** μηνύσεις - μηνυτήριες αναφορές, **298** διακοπές εργασιών και **1.236** πράξεις προστίμου συνολικού ύψους **5.227.463** Ευρώ και
- διερεύνησαν τις αιτίες **5.497** εργατικών ατυχημάτων, εκ των οποίων τα **63** ήταν θανατηφόρα

Ο αριθμός των ελέγχων που πραγματοποιήθηκαν κατά το **2014** υπερέβη κατά **14,18%** το στόχο που είχε τεθεί με το ετήσιο πρόγραμμα δράσης και ο οποίος στόχος υπολειπόταν του αντίστοιχου μεγέθους του 2013, λόγω **της μείωσης του αριθμού των υπηρετούντων Επιθεωρητών**. Κατά την τελευταία τριετία η δραστηριότητα των Επιθεωρήσεων Α.Υ.Ε. παρουσιάζεται ως ακολούθως:

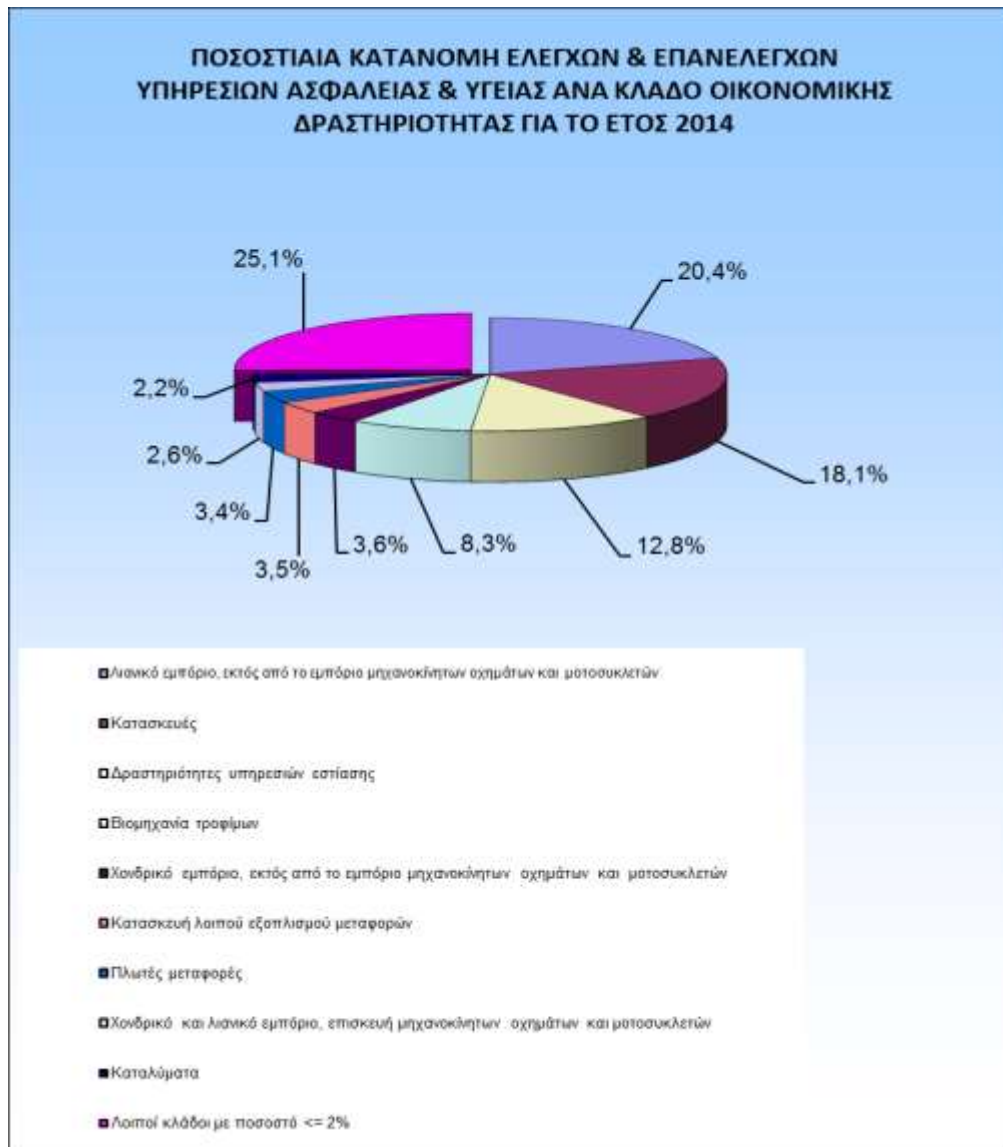
ΠΙΝΑΚΑΣ 1

ΕΛΕΓΚΤΙΚΗ ΔΡΑΣΗ	2012		2013		2014	
Έλεγχοι	26.832		27.707		26.773	
Μηνυτήριες αναφορές - Μηνύσεις	656	1.892	602	1.825	567	2.101
Διακοπές εργασιών	548		359		298	
Επιβληθέντα πρόστιμα	688		864		1236	
Ποσά (σε €)	2.379.047		2.499.980		5.227.463	
Αναγγελθέντα εργατικά ατυχήματα	4.858		5.126		5.497	
Θανατηφόρα εργατικά ατυχήματα (συνολικά)	64		67		63	
Θανατηφόρα εργατικά ατυχήματα με παθολογικά αίτια (παθολογικά)	19		25		25	

Το **2014**, η Επιθεώρηση Α.Υ.Ε. δραστηριοποιήθηκε επίσης και κατά της **αδήλωτης εργασίας**, σε συνέχεια αντίστοιχης δράσης που είχε αναληφθεί κατά τους τελευταίους μήνες του 2013. Στο πλαίσιο αυτό, διενεργήθηκαν σε όλους τους τομείς και επί μέρους κλάδους της οικονομικής δραστηριότητας **4.836** έλεγχοι (έναντι **2.410** το 2013), ως επί το πλείστον παράλληλα και συνδυαστικά με αντίστοιχους ελέγχους για θέματα Α.Υ.Ε.. Αναφορικά με τις κυρώσεις, επιβλήθηκαν σε **210** επιχειρήσεις **275** πρόστιμα κατά δέσμια αρμοδιότητα για αντίστοιχο αριθμό αδήλωτων εργαζόμενων, συνολικού ύψους **2.584.883,39** Ευρώ (ποσοστό **49,4%** επί του συνολικού ποσού των προστίμων).

Στη συνέχεια παρουσιάζονται αναλυτικά στοιχεία για την ελεγκτική δραστηριότητα της Επιθεώρησης Ασφάλειας και Υγείας στην Εργασία του Σ.ΕΠ.Ε. για το έτος **2014**.

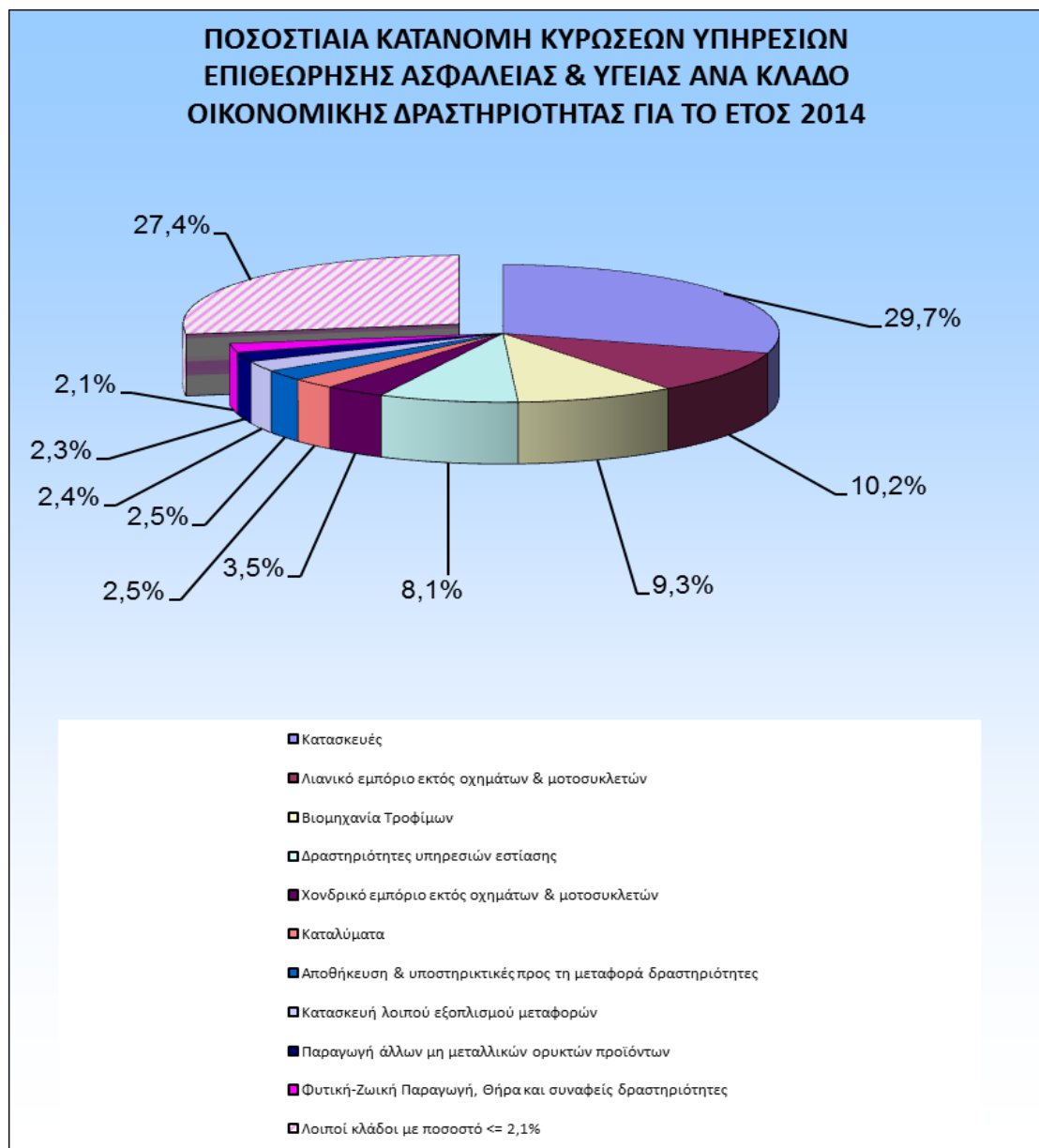
- Στο **Διάγραμμα 1** παρουσιάζεται η ποσοστιαία κατανομή του συνολικού αριθμού ελέγχων και επανελέγχων την Υπηρεσιών Επιθεώρησης Α.Υ.Ε. ανά κλάδο οικονομικής δραστηριότητας για το έτος **2014**.

ΔΙΑΓΡΑΜΜΑ 1

Σύμφωνα με το διάγραμμα, η ελεγκτική δράση της Επιθεώρησης Α.Υ.Ε. επικεντρώθηκε στον κλάδο του **λιανικού εμπορίου εκτός από το εμπόριο οχημάτων**, στον τομέα των **κατασκευών** και στον κλάδο των **υπηρεσιών εστίασης**, όπου και διενεργήθηκε η πλειονότητα των ελέγχων κατά το 2014, με επί μέρους ποσοστά **20,4 %**, **18,1%** και **12,8%** αντίστοιχα επί του συνόλου των ελέγχων. Σημειώνεται δε πως ο κλάδος των υπηρεσιών εστίασης απετέλεσε και βασικό στόχο της ελεγκτικής δράσης για την καταπολέμηση της αδήλωτης εργασίας.

Αναλυτικότερα στοιχεία για τον αριθμό ελέγχων και επανελέγχων για το έτος **2014** που αφορούν όλους τους τομείς οικονομικής δραστηριότητας παρουσιάζονται στον **Πίνακα T1** και στο **Διάγραμμα T1** του **Παραρτήματος Ι**.

- Στο **Διάγραμμα 2** παρουσιάζεται η ποσοστιαία κατανομή του συνολικού αριθμού κυρώσεων των υπηρεσιών Επιθεώρησης Α.Υ.Ε. ανά κλάδο οικονομικής δραστηριότητας για το έτος **2014**.

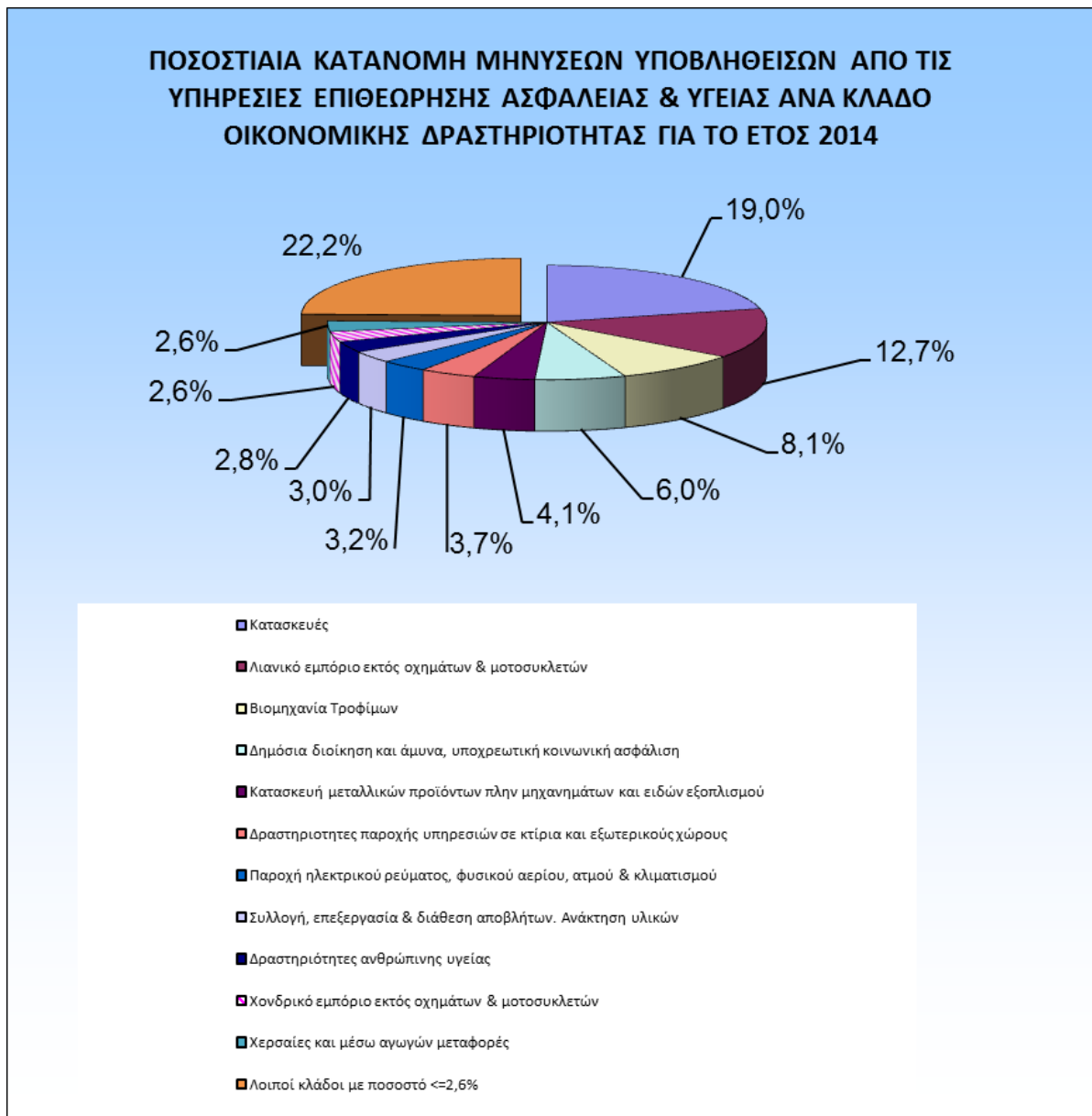
ΔΙΑΓΡΑΜΜΑ 2

Στον τομέα των **κατασκευών**, στον κλάδο του **λιανικού εμπορίου εκτός από το εμπόριο οχημάτων** και στον κλάδο των **βιομηχανιών τροφίμων** επιβλήθηκαν, κατά φθίνουσα αναλογία, οι περισσότερες κυρώσεις - όπως και κατά τα προηγούμενα δύο έτη-, με επί μέρους ποσοστά επί του συνόλου **29,7%**, **10,2%** και **9,3%** αντίστοιχα.

Το ποσοστό των κυρώσεων που αντιστοιχεί στον τομέα των κατασκευών είναι πάντοτε **μακράν το μεγαλύτερο**, αν και σταδιακά μειώνεται λόγω της συνεχούς κάμψης των οικοδομικών εργασιών (το 2014 σημειώθηκε μείωση της οικοδομικής δραστηριότητας κατά 8,9% σε όγκο).

Περαιτέρω ανάλυση των κυρώσεων ανά κλάδο οικονομικής δραστηριότητας απεικονίζεται στα **Διαγράμματα 3, 4 και 5**.

- Στο **Διάγραμμα 3** απεικονίζεται η ποσοστιαία κατανομή των **μηνύσεων** και των **μηνυτήριων αναφορών** για τους κλάδους οικονομικής δραστηριότητας στους οποίους παρατηρείται η μεγαλύτερη συχνότητα υποβολής τους.

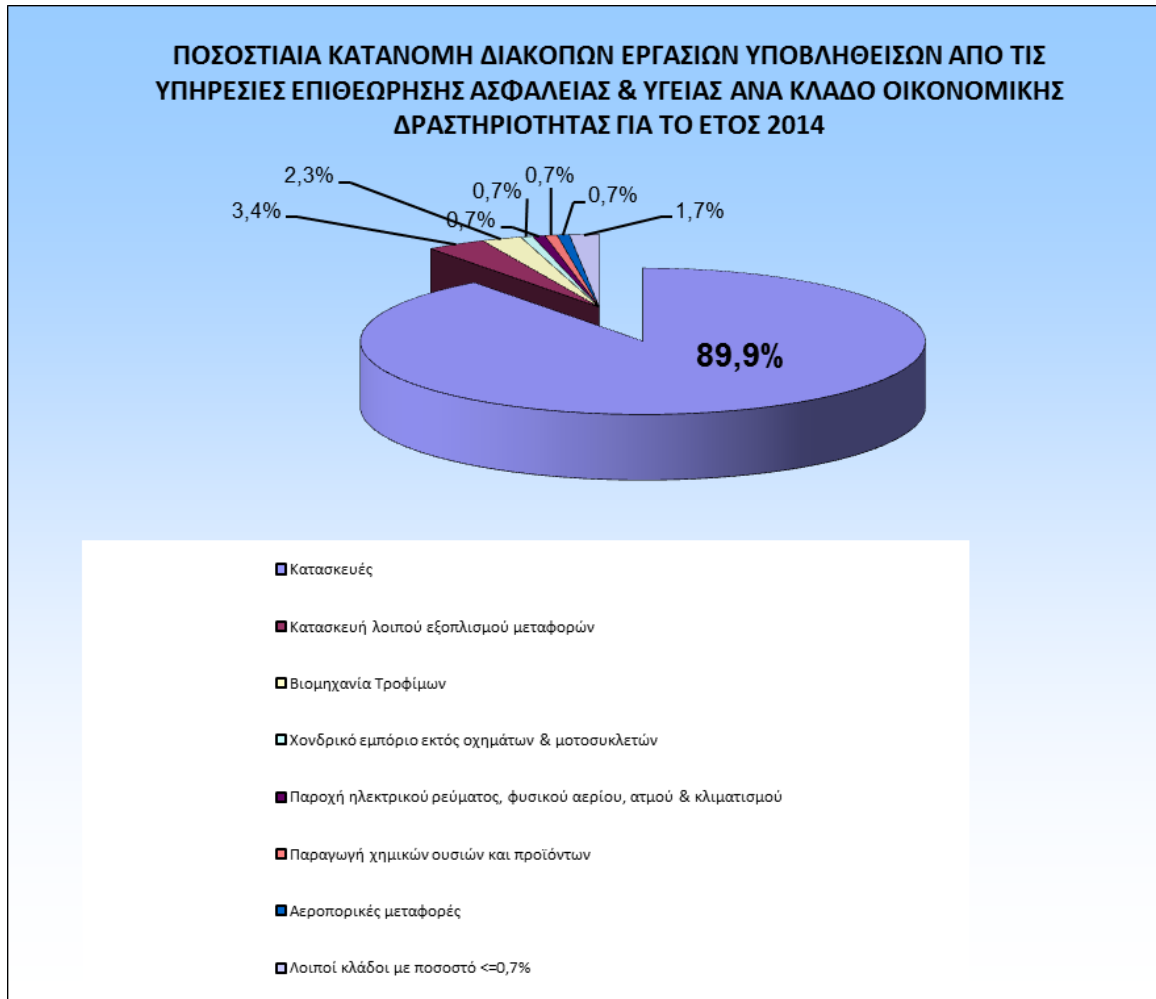
ΔΙΑΓΡΑΜΜΑ 3

Το μεγαλύτερο ποσοστό μηνύσεων και μηνυτήριων αναφορών που επιβλήθηκαν, αντιστοιχεί στον τομέα των **Κατασκευών** (με ποσοστό **19,0%**) και ακολουθούν ο κλάδος του **Λιανικού εμπορίου εκτός οχημάτων** (**12,7%**) και ο κλάδος της **βιομηχανίας τροφίμων** (**8,1%**).

Σημειώνεται πως και κατά το προηγούμενο έτος (2013) οι εν λόγω δραστηριότητες κατείχαν την ίδια θέση ως προς το ποσοστό τους στο σύνολο των μηνύσεων που υποβλήθηκαν, αλλά και τα αντίστοιχα ποσοστά τους ήταν παραπλήσια.

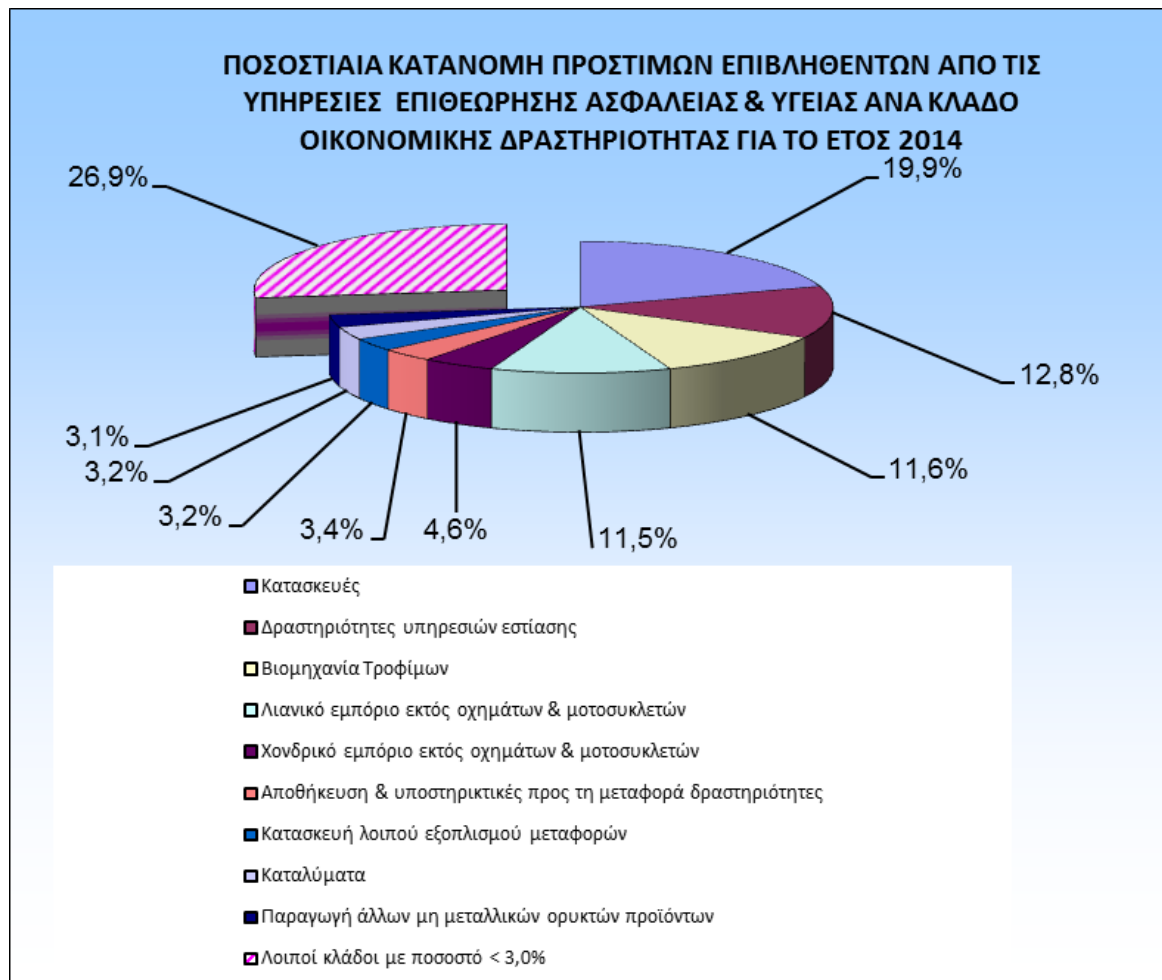
- Στο **Διάγραμμα 4** απεικονίζεται η ποσοστιαία κατανομή των **διακοπών εργασιών** ανά κλάδο οικονομικής δραστηριότητας.

ΔΙΑΓΡΑΜΜΑ 4



Όπως και κατά τα προηγούμενα έτη, η συντριπτική πλειονότητα των διακοπών εργασιών (**89,9%**), σχεδόν ίδιο ποσοστό με αυτό του παρελθόντος έτους 2013, επιβλήθηκε στον **τομέα των κατασκευών**.

- Στο **Διάγραμμα 5** απεικονίζεται η ποσοστιαία κατανομή των επιβληθέντων προστίμων ανά κλάδο οικονομικής δραστηριότητας.

ΔΙΑΓΡΑΜΜΑ 5

Το μεγαλύτερο ποσοστό (**19,9%**) παρουσιάζει ο κλάδος των **Κατασκευών** και ακολουθεί ο κλάδος του **Λιανικού Εμπορίου εκτός οχημάτων** (με **12,8%**) και ο κλάδος της **Βιομηχανίας τροφίμων** (με **11,6%**). Σημειώνεται πως και κατά το προηγούμενο έτος οι εν λόγω δραστηριότητες κατείχαν την ίδια θέση ως προς το ποσοστό τους στο σύνολο των προστίμων που επιβλήθηκαν.

Αναλυτικότερα στοιχεία για τις κυρώσεις που επιβλήθηκαν από τις υπηρεσίες Επιθεώρησης Α.Υ.Ε. κατά το έτος **2014** και αφορούν σε όλους τους κλάδους οικονομικής δραστηριότητας, παρουσιάζονται στον **Πίνακα T2** του Παραρτήματος Ι.

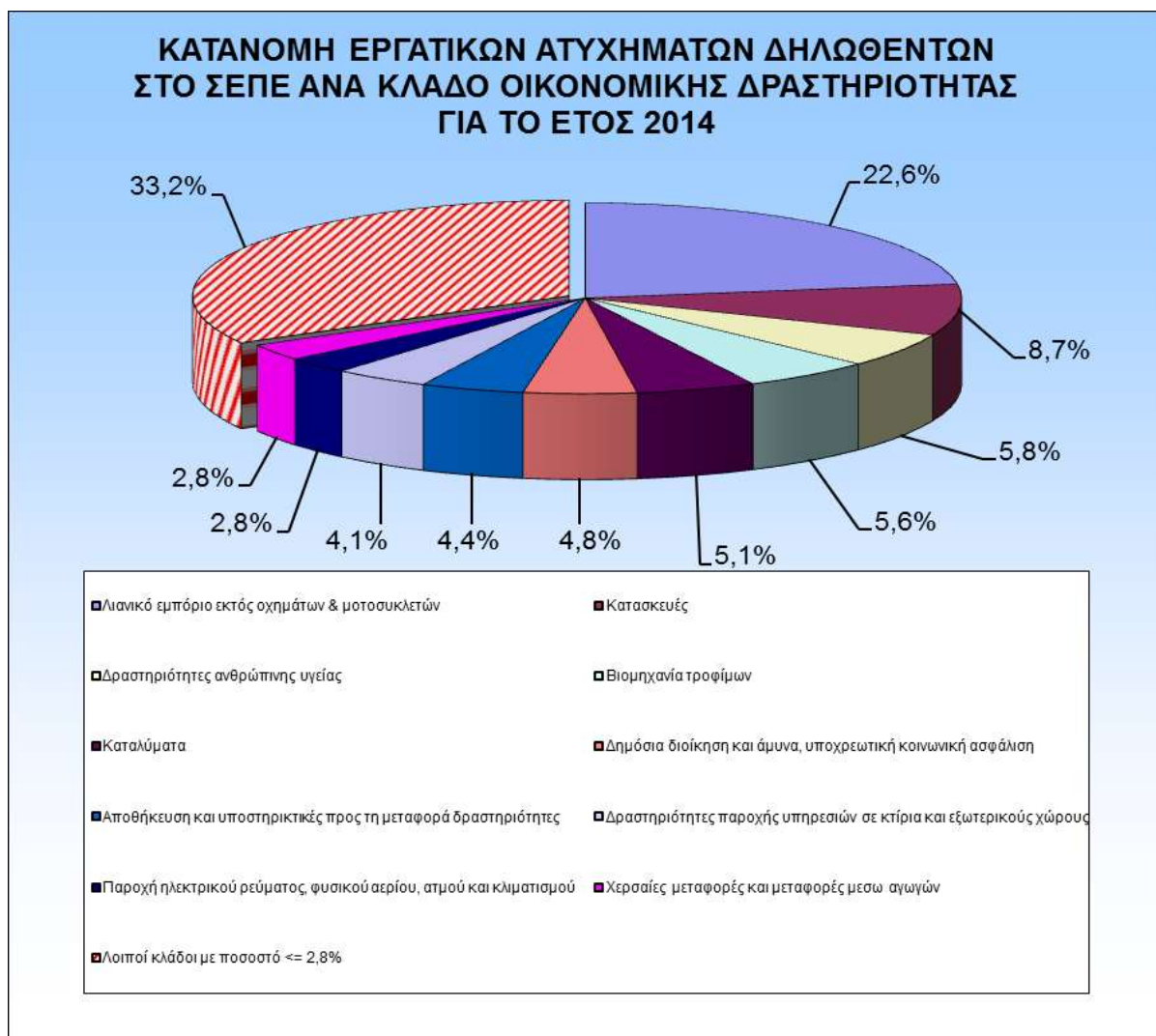
1.2 Στατιστικά στοιχεία εργατικών ατυχημάτων

1.2.1 Εργατικά ατυχήματα αναγγελθέντα στο Σ.Ε.Π.Ε.

Όπως έχει αποτυπωθεί στον Πίνακα 1 ανωτέρω, το **2014** αναγγέλθηκαν **5.497** εργατικά ατυχήματα στις Υπηρεσίες Επιθεώρησης Α.Υ.Ε. του Σ.Ε.Π.Ε. έναντι **5.203** το **2013** και **4.858** το **2012**. Εκ των ανωτέρω, **38** ήταν θανατηφόρα μη οφειλόμενα σε παθολογικά αίτια, έναντι **42** και **45** που συνέβησαν κατά τα έτη **2013** και **2012** αντίστοιχα. Συνεχίστηκε και κατά το 2014 η σημειωθείσα το 2013 **αύξηση του αριθμού των ατυχημάτων** που δηλώνονται στο Σ.Ε.Π.Ε..

- Στο **Διάγραμμα 6** παρουσιάζεται η ποσοστιαία κατανομή του συνόλου των **εργατικών ατυχημάτων** που αναγγέλθηκαν στο Σ.Ε.Π.Ε. ανά κλάδο οικονομικής δραστηριότητας για το έτος **2014**.

ΔΙΑΓΡΑΜΜΑ 6



Από το ανωτέρω διάγραμμα φαίνεται πως α μεγαλύτερα ποσοστά των εργατικών ατυχημάτων που αναγγέλθηκαν στο Σ.Ε.Π.Ε. αντιστοιχούν κατά σειρά στον κλάδο **του λιανικού εμπορίου εκτός οχημάτων (22,6%)**, στον τομέα **των κατασκευών (8,7%)** και στον κλάδο **των δραστηριοτήτων ανθρώπινης υγείας (5,8%)**.

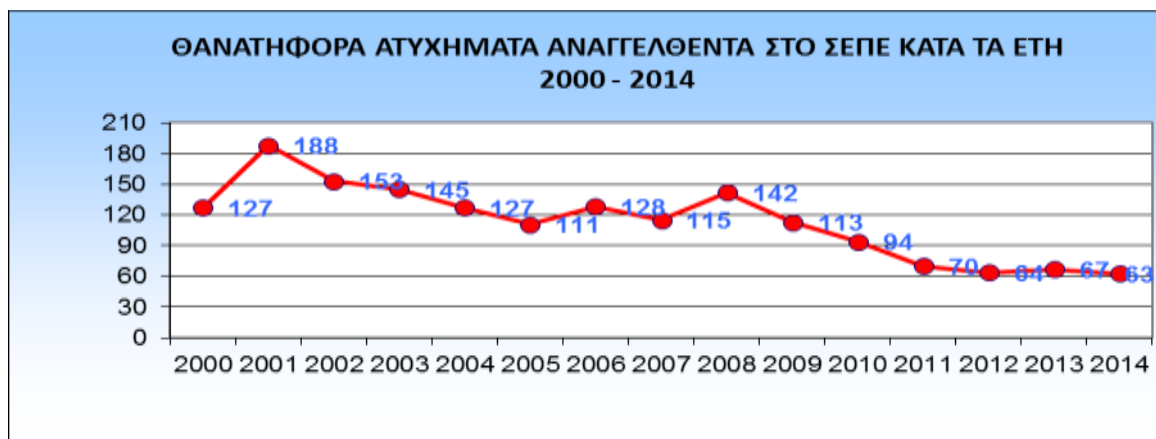
Από την περαιτέρω ανάλυση των στοιχείων των ατυχημάτων προέκυψαν τα ακόλουθα :

Στην αύξηση του αριθμού των εργατικών ατυχημάτων που δηλώθηκαν στο Σ.Ε.Π.Ε. το 2014 συνεισέφεραν κατά το μεγαλύτερο μέρος ορισμένοι κλάδοι του τριτογενούς τομέα της οικονομίας και συγκεκριμένα ο κλάδος **του λιανικού εμπορίου εκτός οχημάτων**, ο κλάδος **της εστίασης** και ο κλάδος **της παροχής υπηρεσιών σε κτίρια και εξωτερικούς χώρους**, με επιμέρους αυξήσεις του αριθμού των δηλωθέντων ατυχημάτων σε σχέση με το 2013 κατά **27,9%**, **101,8%** και **54,7%** αντίστοιχα. Το γεγονός αυτό πρέπει να αποδοθεί κατά μεγάλο μέρος στο ότι αναγγέλλονται σε μεγαλύτερο βαθμό από ότι στο παρελθόν τα ελάσσονος τουλάχιστον σοβαρότητας ατυχήματα (καθώς και τα τροχαία και παθολογικά) των ανωτέρω κλάδων οικονομικής δραστηριότητας, λόγω της όλο και ευρύτερης απήχησης της δράσης του Σ.Ε.Π.Ε., σε συνδυασμό και με τη μηχανοργάνωση των Υπηρεσιών του, την αυξημένη δυνατότητά του για συστηματικούς ελέγχους, αλλά και το ότι ο δεύτερος και ο τρίτος εκ των ανωτέρω κλάδων (εστίαση – παροχή υπηρεσιών σε κτίρια και εξωτερικούς χώρους) απετέλεσαν αντικείμενα ειδικών προγραμμάτων ελέγχων. Σημειώνεται δε ότι, και στους τρεις κλάδους αυξήθηκε ο κύκλος εργασιών κατά το παρελθόν έτος σε σχέση με το 2013, όπως επίσης και η απασχόληση. Στον **τομέα των κατασκευών**, ο οποίος γνώρισε περαιτέρω κάμψη εντός του 2014 (όπως έχει αναφερθεί ανωτέρω) -σε πολύ μικρότερο βαθμό όμως από ότι το 2013-, τα ατυχήματα που δεν είναι τροχαίας ή παθολογικής αιτιολογίας αυξήθηκαν αντίστοιχα κατά **22,4%** το 2014 έναντι του 2013.

Στους **Πίνακες και στα Διαγράμματα T3-T17** του Παραρτήματος Ι αναλύονται τα στατιστικά στοιχεία των αναγγελθέντων εργατικών ατυχημάτων ανά κατηγορία και κλάδο οικονομικής δραστηριότητας. Επιπλέον, για τα θανατηφόρα εργατικά ατυχήματα, παρουσιάζονται στατιστικά στοιχεία αναφορικά με τον υλικό παράγοντα, την ηλικία του θανόντα, το μήνα και την ώρα του ατυχήματος καθώς και την εθνικότητα.

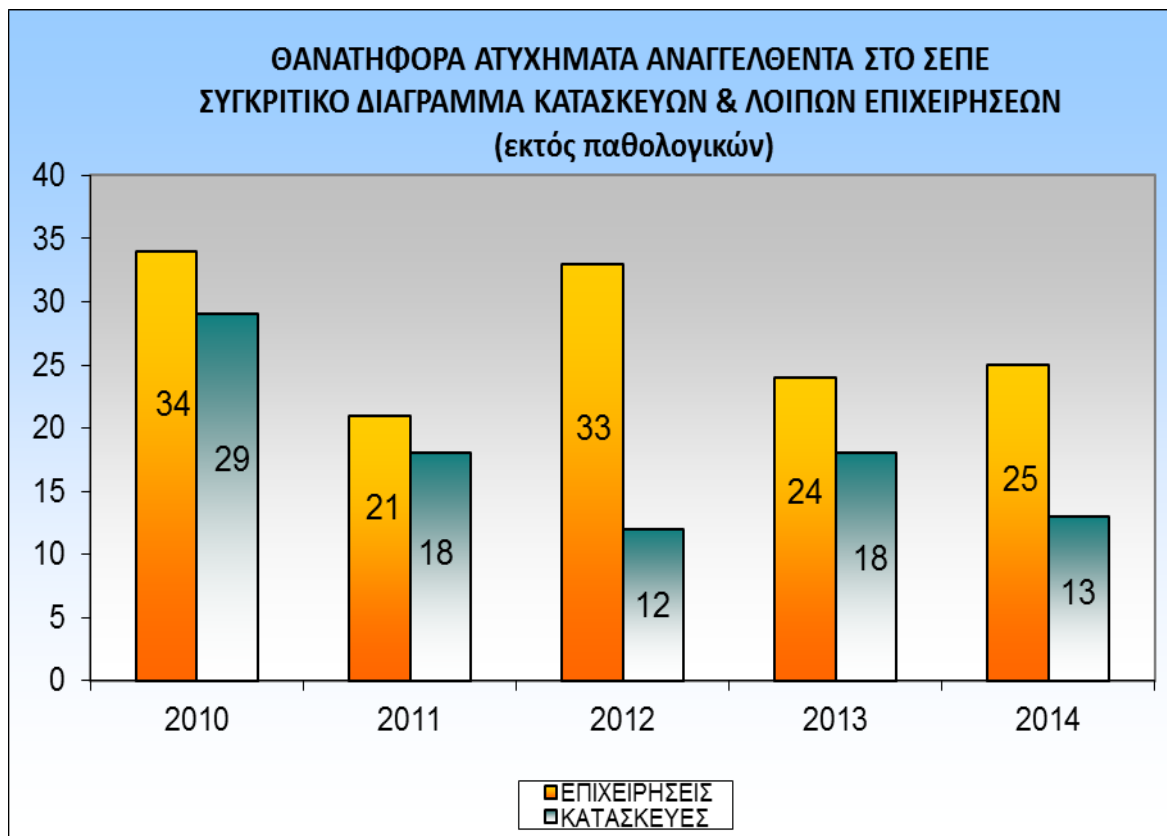
- Στο **Διάγραμμα 7** απεικονίζεται ο αριθμός των **θανατηφόρων εργατικών ατυχημάτων** που αναγγέλθηκαν στις υπηρεσίες Επιθεώρησης Ασφάλειας και Υγείας στην Εργασία του Σ.Ε.Π.Ε., κατά τα έτη **2000-2014**.

ΔΙΑΓΡΑΜΜΑ 7



Τα θανατηφόρα εργατικά ατυχήματα, σε απόλυτους αριθμούς, ανήλθαν σε **63** το 2014 έναντι **67** το 2013, δηλαδή **δεν σημειώθηκε κατά το 2014 αυξητική τάση αντίστοιχη με τη σημειωθείσα εξέλιξη στο σύνολο των ατυχημάτων**.

- Στο **Διάγραμμα 8** απεικονίζεται ο αριθμός των θανατηφόρων εργατικών ατυχημάτων για τις κατασκευές και τις λοιπές επιχειρήσεις για τα έτη **2010-2014**.

ΔΙΑΓΡΑΜΜΑ 8

Σε απόλυτους αριθμούς, το **2014** συνέβησαν στον τομέα **των κατασκευών 13** θανατηφόρα ατυχήματα (χωρίς τα παθολογικά) έναντι **18** το 2013, **12** το 2012 και **18** το 2011, παρόλο που στο σύνολό τους τα ατυχήματα του τομέα που αναγγέλθηκαν στο Σ.Ε.Π.Ε. αυξήθηκαν, όπως έχει αναφερθεί παραπάνω.

Στους **υπόλοιπους κλάδους** εκτός των κατασκευών, ο αριθμός των θανατηφόρων εργατικών ατυχημάτων χωρίς τα παθολογικά κινήθηκε περίπου στα ίδια επίπεδα το 2014 σε σχέση με το 2013 (**25** έναντι **24**).

- Τα στοιχεία των θανατηφόρων εργατικών ατυχημάτων χωρίς τα παθολογικής αιτιολογίας, για την τετραετία **2011-2014** παρουσιάζονται και στον **Πίνακα 2**.

ΠΙΝΑΚΑΣ 2

Θανατηφόρα εργατικά ατυχήματα αναγγελθέντα στο Σ.Ε.Π.Ε. (εκτός παθολογικών)	2011	2012	2013	2014
Θανατηφόρα εργατικά ατυχήματα (εκτός παθολογικών)	39	45	42	38
Θανατηφόρα εργατικά ατυχήματα στον κλάδο των <u>κατασκευών</u> (εκτός παθολογικών)	18	12	18	13
Θανατηφόρα εργατικά ατυχήματα στις <u>υπόλοιπες επιχειρήσεις</u> (εκτός παθολογικών)	21	33	24	25

- Στον **Πίνακα 3** παρουσιάζονται τα **θανατηφόρα εργατικά ατυχήματα** για τις κατασκευές και τις λοιπές επιχειρήσεις **ανά κατηγορία ατυχήματος** για τα έτη **2011-2014**.

ΠΙΝΑΚΑΣ 3

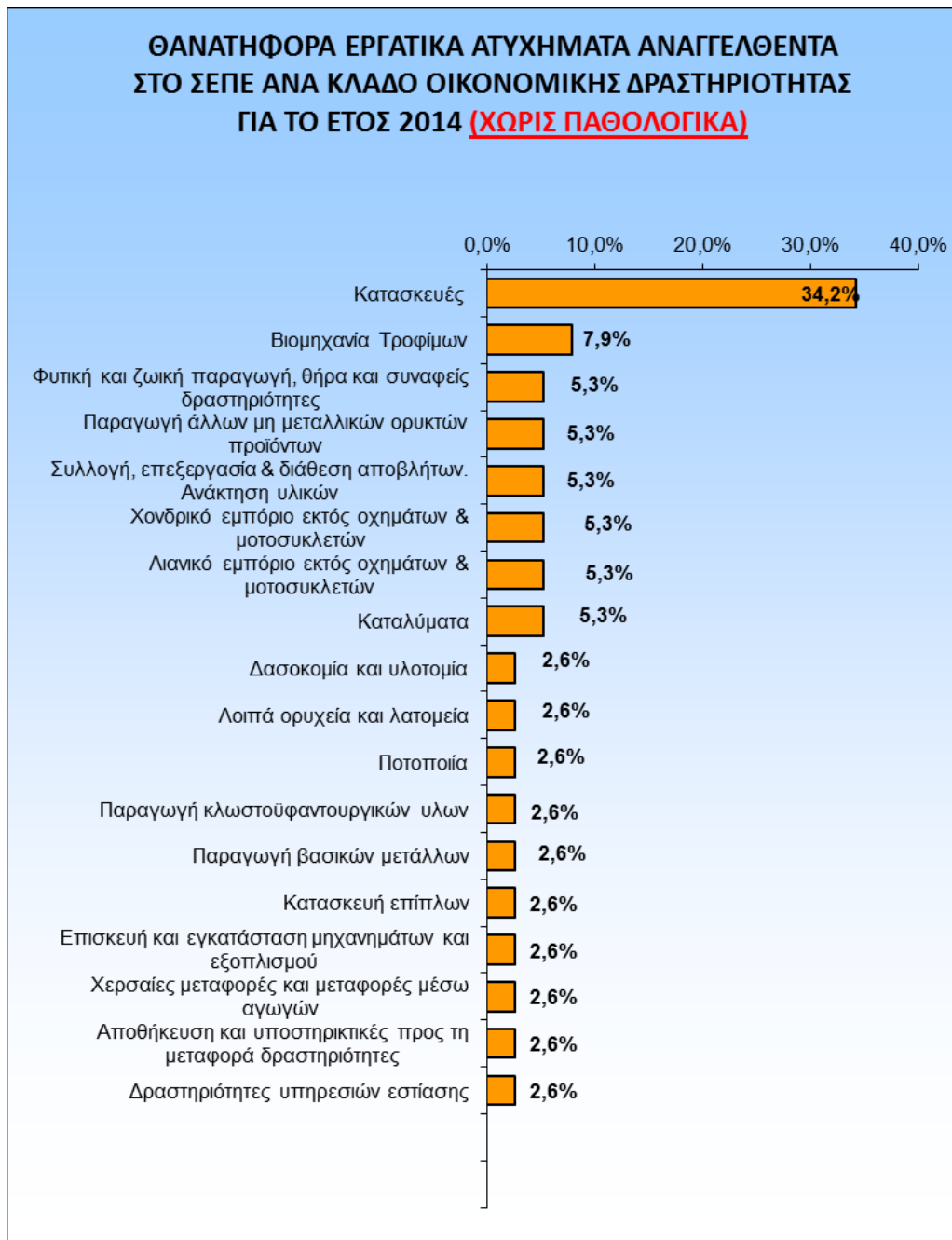
ΘΑΝΑΤΗΦΟΡΑ ΕΡΓΑΤΙΚΑ ΑΤΥΧΗΜΑΤΑ ΑΝΑ ΚΑΤΗΓΟΡΙΑ (ΑΠΟΚΛΙΣΗ)		2011	2012	2013	2014
ΚΑΤΑΣΚΕΥΕΣ	ΠΤΩΣΗ	4	4	5	8
	ΗΛΕΚΤΡΟΠΛΗΞΙΑ, ΕΚΡΗΣΗ, ΠΥΡΚΑΓΙΑ	3	3	3	1
	ΜΗΧΑΝΗΜΑΤΑ ΕΡΓΟΥ, ΕΡΓΑΛΕΙΑ	5	1	2	0
	ΔΙΑΦΟΡΑ	6	4	8	4
	ΣΥΝΟΛΟ ΣΕ ΚΑΤΑΣΚΕΥΕΣ (εκτός παθολογικών)	18	12	18	13
ΛΟΙΠΕΣ ΕΠΙΧΕΙΡΗΣΕΙΣ	ΠΤΩΣΗ	3	5	6	10
	ΗΛΕΚΤΡΟΠΛΗΞΙΑ, ΕΚΡΗΣΗ, ΠΥΡΚΑΓΙΑ	7	2	2	2
	ΜΗΧΑΝΗΜΑΤΑ ΕΡΓΟΥ, ΕΡΓΑΛΕΙΑ	4	9	7	2
	ΔΙΑΦΟΡΑ	7	17	9	11
	ΣΥΝΟΛΟ ΣΕ ΛΟΙΠΕΣ ΕΠΙΧΕΙΡΗΣΕΙΣ (εκτός παθολογικών)	21	33	24	25
ΣΥΝΟΛΟ ΣΕ ΚΑΤΑΣΚΕΥΕΣ-ΛΟΙΠΕΣ ΕΠΙΧΕΙΡΗΣΕΙΣ (εκτός παθολογικών)		39	45	42	38
ΠΑΘΟΛΟΓΙΚΑ (συνολικά)		31	19	25	25
ΣΥΝΟΛΟ ΘΑΝΑΤΗΦΟΡΩΝ ΕΡΓΑΤΙΚΩΝ ΑΤΥΧΗΜΑΤΩΝ		70	64	67	63

Η **ολίσθηση ή πτώση από ύψος** ήταν η συνηθέστερη αιτία των θανατηφόρων εργατικών ατυχημάτων για το 2014, τόσο για όσα συνέβησαν σε οικοδομικά και τεχνικά έργα, όσο και για τα ατυχήματα στις λοιπές δραστηριότητες. Περαιτέρω ανάλυση της κατανομής των ατυχημάτων γίνεται στους **Πίνακες** και τα **Διαγράμματα του Παραρτήματος Ι**.

- Στα **Διαγράμματα 9 και 10** παρουσιάζονται τα **θανατηφόρα εργατικά ατυχήματα που αναγγέλθηκαν στο Σ.Ε.Π.Ε. το 2014 ανά κλάδο οικονομικής δραστηριότητας**, στο σύνολό τους και χωρίς τα παθολογικής αιτιολογίας, αντίστοιχα.

ΔΙΑΓΡΑΜΜΑ 9



ΔΙΑΓΡΑΜΜΑ 10

Όπως και κατά τα προηγούμενα έτη, τα θανατηφόρα ατυχήματα **στις κατασκευές** είναι αυτά με τη μεγαλύτερη συχνότητα, πολύ μεγαλύτερη από αυτή οποιουδήποτε άλλου κλάδου (**34,2%** επί του συνόλου, εξαιρουμένων αυτών με παθολογική αιτιολογία).

Αναλυτικότερα στοιχεία για τον αριθμό των θανατηφόρων εργατικών ατυχημάτων ανά κλάδο οικονομικής δραστηριότητας παρουσιάζονται στον **Πίνακα Τ8 του Παραρτήματος Ι**.

1.2.2 Πορεία εργατικών ατυχημάτων σύμφωνα με τα στοιχεία του Ι.Κ.Α.

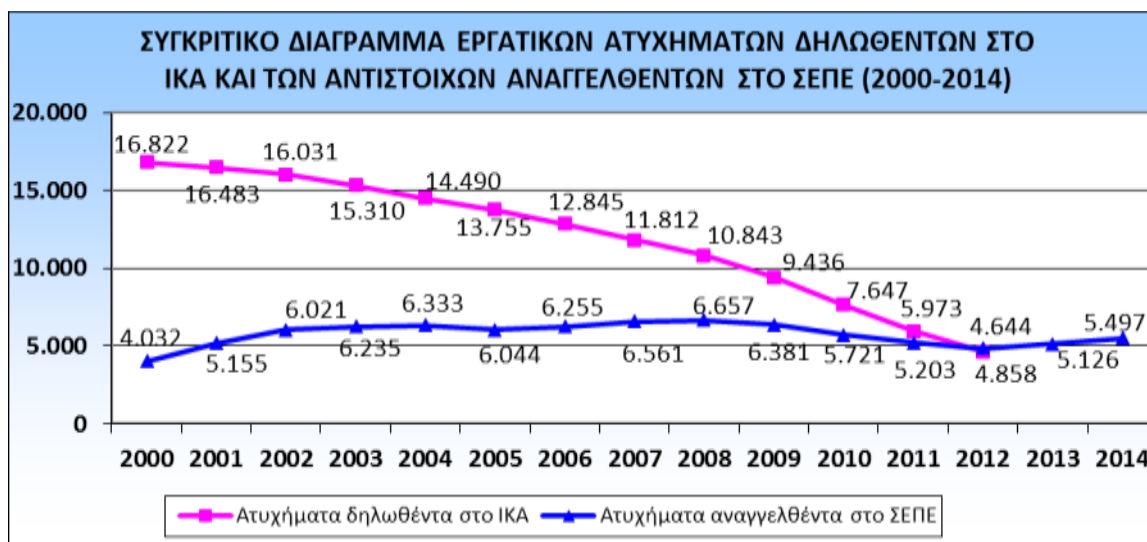
Από τα στατιστικά στοιχεία ατυχημάτων που δημοσιεύει κατ' έτος το Ι.Κ.Α., προκύπτει **συνεχής πτωτική πορεία** τόσο στο συνολικό **αριθμό ατυχημάτων**, όσο και στη **συχνότητα ατυχημάτων ανά 1.000 ασφαλισμένους του**. Επισημαίνεται ότι τα πιο πρόσφατα δημοσιευμένα στοιχεία του Ι.Κ.Α. αφορούν το έτος **2012**.

Συγκεκριμένα, ο συνολικός αριθμός των δηλωθέντων στο Ι.Κ.Α. ατυχημάτων, όπως παρουσιάζεται στο **Διάγραμμα 12**, μειώθηκε σε **4.644** το 2012 έναντι **5.973** το 2011, **7.647** το 2010, **9.436** το 2009 και **10.843** το 2008 και αντίστοιχα η συχνότητα των ατυχημάτων σ' όλους τους κλάδους (αριθμός ατυχημάτων **ανά 1000 ασφαλισμένους** για όλους τους κλάδους συνολικά) μειώθηκε από **5,1** το 2008 σε **4,4** το 2009, σε **3,6** το 2010, σε **3,2** το 2011 και σε **2,4** το **2012** (βλ. επίσης και τον **Πίνακα Τ3** του Παραρτήματος Ι). Στον **κλάδο των κατασκευών** η αντίστοιχη εξέλιξη, κατά προσέγγιση, ήταν από **10** ατυχήματα το 2008, σε **9** το 2009 και το 2010, και σε **8** το 2011 και το 2012 (αριθμός ατυχημάτων ανά 1.000 εργαζόμενους στον κλάδο των κατασκευών).

Πρέπει να σημειωθεί εδώ ότι από το 2012 ο αριθμός των άμεσα ασφαλισμένων στο Ι.Κ.Α. αφορά τους ενεργούς ασφαλισμένους έστω και με μία ημέρα ασφάλισης εντός του έτους, ενώ μέχρι το 2011 αφορούσε άμεσα ασφαλισμένους με ασφαλιστική ικανότητα. (Για περισσότερα στοιχεία: <http://www.ika.gr>).

- Στο **Διάγραμμα 11** απεικονίζεται ο αριθμός εργατικών ατυχημάτων που δηλώθηκαν στο Ι.Κ.Α. κατά τα έτη **2000-2012** και ο αριθμός εργατικών ατυχημάτων που αναγγέλθηκαν στο Σ.Ε.Π.Ε. κατά τα έτη **2000-2014**.

ΔΙΑΓΡΑΜΜΑ 11



Η μέχρι προ πενταετίας σημαντική διαφορά στον αριθμό των αναγγεληθέντων ατυχημάτων στους δύο φορείς, Σ.Ε.Π.Ε. και Ι.Κ.Α., αποδιδόταν κυρίως στο διαφορετικό πλαίσιο αναγγελίας εργατικών ατυχημάτων που ισχύει για έκαστο φορέα, όπως προέκυπτε και από την ανάλυση των αντίστοιχων συστημάτων αναγγελίας των εργατικών ατυχημάτων στα κράτη-μέλη της Ευρωπαϊκής Ένωσης βάσει της μεθοδολογίας ESAW της Eurostat. Στη συγκεκριμένη μεθοδολογία

αναφέρεται ότι για τις διαδικασίες αναγγελίας εργατικών ατυχημάτων που βασίζονται στα συστήματα ασφάλισης (η αναγγελία δηλαδή γίνεται στον ασφαλιστικό φορέα με ενδεχόμενα οικονομικά κίνητρα για τον εργοδότη ή τον εργαζόμενο), τα επίπεδα αναγγελίας είναι υψηλότερα από ότι για τις διαδικασίες που βασίζονται στην έννομη υποχρέωση του εργοδότη να αναγγείλει το εργατικό ατύχημα.

Έκτοτε, μια σειρά παραμέτρων, όπως η φθίνουσα πορεία του αριθμού των ασφαλισμένων στο Ι.Κ.Α., η παράλληλη αύξηση της περιστασιακής και ανασφάλιστης εργασίας, η τάση να αναγγέλλονται σε μεγαλύτερο ποσοστό από ότι παλαιότερα στο Σ.Ε.Π.Ε. τα εργατικά ατυχήματα ορισμένων κλάδων (όπως έχει αναφερθεί παραπάνω) και το γεγονός πως στη δικαιοδοσία των Επιθεωρήσεων Α.Υ.Ε. του Σ.Ε.Π.Ε. υπάγονται σχεδόν όλοι οι εργαζόμενοι με σχέση εξαρτημένης εργασίας, ανεξαρτήτως καθεστώτος ασφάλισης, συνετέλεσαν στο να ανατραπεί η ανωτέρω εικόνα. Το 2012, για πρώτη φορά, τα ατυχήματα που αναγγέλθηκαν στο Σ.Ε.Π.Ε. υπερέβησαν σε αριθμό αυτά που δηλώθηκαν στο Ι.Κ.Α. (**4.858** έναντι **4.644** αντίστοιχα).

1.3 Προγράμματα στοχευμένων ελέγχων

Τα **προγράμματα στοχευμένων ελέγχων** διεξάγονται συστηματικά κατά τα τελευταία έτη και αποτελούν προγράμματα τα οποία σχεδιάζονται από τη Διεύθυνση Προγραμματισμού και Συντονισμού Επιθεώρησης Ασφάλειας και Υγείας στην Εργασία της Κεντρικής Υπηρεσίας του Σ.Ε.Π.Ε. και υλοποιούνται από τις Περιφερειακές Υπηρεσίες Επιθεώρησης Α.Υ.Ε. Τα εν λόγω προγράμματα αποσκοπούν στον έλεγχο εφαρμογής της νομοθεσίας σε κλάδους οικονομικής δραστηριότητας ή εργασίες στις οποίες διαπιστώνεται αυξημένη παραβατικότητα, μεγάλη συχνότητα εργατικών ατυχημάτων ή ενδέχεται να υπάρχουν νέοι και αναδυόμενοι κίνδυνοι. Πέραν των προγραμμάτων που σχεδιάζονται από την προαναφερόμενη Διεύθυνση, αντίστοιχα προγράμματα ελέγχου με την ονομασία ευρωπαϊκές **εκστρατείες ενημέρωσης και ελέγχου**, σχεδιάζονται από την Επιτροπή Ανώτερων Επιθεωρητών Εργασίας (Senior Labour Inspectors Committee -SLIC) και υλοποιούνται την ίδια περίοδο σε όλα τα Κράτη - Μέλη.

Τα προγράμματα διενεργούνται σε ετήσια ή εξαμηνιαία βάση και προκειμένου οι έλεγχοι να διενεργούνται με ενιαίο τρόπο από όλες τις Υπηρεσίες Επιθεώρησης Α.Υ.Ε. και να παρέχεται η δυνατότητα ομοιόμορφης αποτύπωσης της κατάστασης στις ελεγχόμενες επιχειρήσεις, παραγωγής στατιστικών στοιχείων και εξαγωγής σχετικών συμπερασμάτων, πραγματοποιούνται βάσει **ειδικής για κάθε πρόγραμμα λίστας ελέγχου**, που περιλαμβάνει τα βασικότερα σημεία ελέγχου και τις αντίστοιχες διατάξεις της νομοθεσίας.

Αξίζει να σημειωθεί ότι, πέραν της ελεγκτικής διάστασης των εν λόγω προγραμμάτων, εξίσου σημαντική είναι και η **ενημερωτική και συμβουλευτική διάσταση των προγραμμάτων** για τους εργοδότες, τους εργαζόμενους και τυχόν άλλους εμπλεκόμενους. Στο πλαίσιο αυτό εκδίδεται και διανέμεται ενημερωτικό υλικό, ενώ σε κάποιες περιπτώσεις διοργανώνονται και αντίστοιχες ενημερωτικές εκδηλώσεις.

Στον παρακάτω πίνακα παρουσιάζονται τα προγράμματα στοχευμένων ελέγχων που διενεργήθηκαν κατά τη χρονική περίοδο **2006 – 2014**:

ΠΙΝΑΚΑΣ ΔΙΕΝΕΡΓΗΘΕΝΤΩΝ ΠΡΟΓΡΑΜΜΑΤΩΝ ΕΛΕΓΧΩΝ ΑΠΟ ΤΗΝ Ε.Α.Υ.Ε. ΤΟΥ Σ.Ε.Π.Ε. ΚΑΤΑ ΤΑ ΕΤΗ 2006 - 2014										
Α/Α	ΠΕΡΙΓΡΑΦΗ ΠΡΟΓΡΑΜΜΑΤΟΣ	ΕΤΗ ΔΙΕΝΕΡΓΕΙΑΣ								
		2014	2013	2012	2011	2010	2009	2008	2007	2006
1	Πρόγραμμα ελέγχων στον κατασκευαστικό κλάδο									
2	Πρόγραμμα ελέγχων στη Ναυπηγοεπισκευαστική Ζώνη Πειραιά-Δραπετσώνας-Κερατσινίου- Περάματος-Σαλαμίνας									
3	Πρόγραμμα ελέγχων σε διάφορους κλάδους οικονομικής δραστηριότητας Α' και Β' κατηγορίας επικινδυνότητας (Ν. 3850/2010)									
4	Πρόγραμμα ελέγχων σε Βιομηχανίες Τροφίμων και Ποτών									
5	Πρόγραμμα ελέγχων σε εργασίες με χρήση ικριωμάτων									
6	Πρόγραμμα ελέγχων για την πρόληψη των πτώσεων στο ίδιο επίπεδο και την ασφαλή τακτοποίηση των χώρων εργασίας (Ευρωπαϊκή Εκστρατεία)									
7	Πρόγραμμα ελέγχων για την προστασία των εργαζομένων από κινδύνους κατά την εργασία σε εκρηκτικές ατμόσφαιρες									
8	Πρόγραμμα ελέγχων σε επιχειρήσεις συσκευασίας και επεξεργασίας αγροτικών προϊόντων									
9	Πρόγραμμα ελέγχων σε ελαιοτριβεία και οινοποιεία									
10	Πρόγραμμα ελέγχων σε κομμωτήρια									
11	Πρόγραμμα ελέγχων σε εταιρείες ανακύκλωσης									
12	Πρόγραμμα ελέγχων σε επιχειρήσεις που έχουν συμβληθεί με ΕΞ.Υ.Π.Π.									

Α/Α	ΠΕΡΙΓΡΑΦΗ ΠΡΟΓΡΑΜΜΑΤΟΣ	ΕΤΗ ΔΙΕΝΕΡΓΕΙΑΣ								
		2014	2013	2012	2011	2010	2009	2008	2007	2006
13	Πρόγραμμα ελέγχων σε υπαίθριες εργασίες και σε χώρους εργασίας με σημαντική θερμική καταπόνηση									
14	Πρόγραμμα κοινών ελέγχων με το Γενικό Χημείο του Κράτους									
15	Πρόγραμμα ελέγχων σε εργασίες συντήρησης σε σταθμούς Τηλεπικοινωνιών									
16	Πρόγραμμα ελέγχων σε εργολάβους της ΔΕΗ									
17	Πρόγραμμα ελέγχων στις υπηρεσίες καθαριότητας των Ο.Τ.Α.									
18	Πρόγραμμα ελέγχων σε μεταφορές – αποθηκείψεις									
19	Πρόγραμμα ελέγχων σε ξενοδοχεία – εστιατόρια									
20	Πρόγραμμα ελέγχων σε υπηρεσίες υγείας									
21	Πρόγραμμα ελέγχων για τους ψυχοκοινωνικούς κινδύνους στην εργασία (Ευρωπαϊκή Εκστρατεία)									
22	Πρόγραμμα ελέγχων σε συνεργεία αυτοκινήτων									
23	Πρόγραμμα ελέγχων σε επιχειρήσεις παροχής υπηρεσιών καθαρισμού									
24	Πρόγραμμα ελέγχων σε υποκαταστήματα Τραπεζών									
25	Πρόγραμμα ελέγχων για θέματα που αφορούν στην επίβλεψη της υγείας των εργαζομένων									
26	Πρόγραμμα ελέγχων σε αρτοποιεία									
27	Πρόγραμμα ελέγχων σε βιομηχανίες – βιοτεχνίες									
28	Πρόγραμμα ελέγχων σε επιχειρήσεις παροχής υπηρεσιών ασφάλειας-φύλαξης (security)									
29	Πρόγραμμα ελέγχων σε επιχειρήσεις όπου απασχολούνται ταχυμεταφορείς και διανομείς έτοιμου φαγητού									
30	Πρόγραμμα ελέγχων σε επιχειρήσεις εποχικού χαρακτήρα									

Α/Α	ΠΕΡΙΓΡΑΦΗ ΠΡΟΓΡΑΜΜΑΤΟΣ	ΕΤΗ ΔΙΕΝΕΡΓΕΙΑΣ								
		2014	2013	2012	2011	2010	2009	2008	2007	2006
31	Πρόγραμμα ελέγχων σε εργασίες αποξήλωσης (αφαίρεσης) αμιαντούχων υλικών									
32	Πρόγραμμα ελέγχων για την πρόληψη των μυοσκελετικών παθήσεων στις εργασίες με χειρωνακτική διακίνηση φορτίων (Ευρωπαϊκή Εκστρατεία)									
33	Πρόγραμμα ελέγχων σε χώρους εκτροφής και επεξεργασίας πτηνών									
34	Πρόγραμμα ελέγχων σε Ιδρύματα υγείας και κοινωνικής μέριμνας									

1.3.1 Προγράμματα στοχευμένων ελέγχων Α΄ Εξαμήνου 2014

1.3.1.1 Έλεγχοι σε Βιομηχανίες Τροφίμων και Ποτών

Η Βιομηχανία Τροφίμων και Ποτών, η οποία περιλαμβάνει τις δραστηριότητες με διψήφιο κωδικό ΣΤΑΚΟΔ 10 και 11 αντίστοιχα, κατέχει σημαντική θέση στην εγχώριο τομέα της μεταποίησης, καθόσον, σύμφωνα με τα στατιστικά δεδομένα από το πληροφοριακό σύστημα «ΕΡΓΑΝΗ» (απογραφή Σεπτεμβρίου-Νοεμβρίου 2013), περιελάμβανε το **3,6%** του συνολικού αριθμού των επιχειρήσεων όπου απασχολούνταν περισσότεροι από **77.000** εργαζόμενοι. Παράλληλα, τα αναγγελθέντα ατυχήματα από τις βιομηχανίες τροφίμων & ποτών κατά το 2014 απετέλεσαν το **5,75%** του συνόλου των εργατικών ατυχημάτων.

Για τους ανωτέρω λόγους, επελέγη η υλοποίηση του παρόντος προγράμματος στοχευμένων ελέγχων. Πραγματοποιήθηκαν συνολικά **584** έλεγχοι και επανέλεγχοι, επιβλήθηκαν **63** πρόστιμα και **1** διακοπή εργασιών, ενώ υποβλήθηκαν **9** μηνύσεις-μηνυτήριες αναφορές.

Στη συνέχεια, παρουσιάζονται συγκεντρωτικά τα βασικά σημεία ελέγχου με τα αντίστοιχα στατιστικά στοιχεία συμμόρφωσης :

Ως προς τις διατάξεις της νομοθεσίας που αφορούν τη διαχείριση της ασφάλειας και υγείας στην εργασία, όπως την παροχή υπηρεσιών Τεχνικού Ασφαλείας και Ιατρού Εργασίας, την εκπόνηση Γραπτής Εκτίμησης Επαγγελματικού Κινδύνου, την τήρηση Ειδικού Βιβλίου Ατυχημάτων, την ιατρική επίβλεψη της υγείας των εργαζομένων και την ενημέρωση και εκπαίδευση των εργαζομένων σε θέματα ασφάλειας και υγείας, καταγράφηκε υψηλό ποσοστό συμμόρφωσης των επιχειρήσεων κατά τους ελέγχους (**65,16% - 93,43%**, ανάλογα με τη διάταξη), ενώ υπήρξε περαιτέρω βελτίωση των ποσοστών κατά τους επανελέγχους (**96,73% - 98,8%**).

Όσον αφορά τις διατάξεις της νομοθεσίας που αφορούν τα μηχανήματα, όπως εργασίες συντήρησης-καθαρισμού, ύπαρξη κατάλληλων προφυλακτήρων, γραπτές οδηγίες χρήσης εξοπλισμού εργασίας, σήμανση CE, έλεγχοι και δοκιμές στους εξοπλισμούς εργασίας, το ποσοστό συμμόρφωσης κυμάνθηκε σε υψηλά ποσοστά: από **80,75%** έως **97,8%**, με περαιτέρω βελτίωση κατά τους επανελέγχους (**93,24% - 98,88%**). Το χαμηλότερο ποσοστό συμμόρφωσης **70,58%** καταγράφηκε στο σημείο ελέγχου που αφορούσε τον ηλεκτρολογικό επανέλεγχο της εγκατάστασης – Υπεύθυνη Δήλωση αδειούχου ηλεκτρολόγου εγκαταστάτη (Π.Δ.16/1996).

Στα λοιπά βασικά ζητήματα, όπως αυτά που σχετίζονται με πυροπροστασία, εξόδους κινδύνου, προδιαγραφές ασφάλειας και υγείας εργασιακών χώρων (προστασία από πτώσεις, συστήματα απαγωγής για σκόνες, καπνούς και ατμούς, χώροι ανάπαυσης κλπ.), σήμανση χώρων εργασίας και επισήμανση οδών κυκλοφορίας, μεταφορές φορτίων, ασφαλή χρήση και αποθήκευση επικίνδυνων χημικών ουσιών, χορήγηση και χρήση Μέσων Ατομικής Προστασίας, το ποσοστό συμμόρφωσης στις αντίστοιχες διατάξεις της νομοθεσίας, κατά τους ελέγχους, ήταν γενικά υψηλό, κυμαινόμενο από **80,6%** έως **97,5%**, ενώ και εδώ υπήρξε περαιτέρω βελτίωση των ποσοστών κατά τους επανελέγχους (τα ποσοστά κυμαίνονταν από **86,84%** έως **98,87%**).

Όσον αφορά τις κυρώσεις, αυτές αφορούσαν κυρίως παραβάσεις όπως:

(α) μη τήρηση των γενικών υποχρεώσεων του εργοδότη σε ζητήματα όπως, μη χρήση υπηρεσιών Τεχνικού Ασφαλείας, έλλειψη γραπτής εκτίμησης επαγγελματικού κινδύνου, μη αναγγελία εργατικού ατυχήματος, μη επίβλεψη της υγείας των εργαζομένων, κακή οργάνωση της παροχής υπηρεσιών Τεχνικού Ασφαλείας και Ιατρού Εργασίας.

(β) του Π.Δ. 395/1994 για τον εξοπλισμό εργασίας, όπως ισχύει: Κακές εργασιακές πρακτικές για τον καθαρισμό και τη συντήρηση μηχανημάτων, εξέδρες φόρτωσης και εργασίας σε ύψος χωρίς προστατευτικές διατάξεις έναντι πτώσης, ακατάλληλα αναβατόρια εμπορευμάτων, μη ύπαρξη

πιστοποιητικών καταλληλότητας ανυψωτικών μηχανημάτων, χειριστές περονοφόρων ανυψωτικών μηχανημάτων άνευ αδείας.

(γ) του Π.Δ. 16/1996 για τις προδιαγραφές των χώρων εργασίας: ακατάλληλες θύρες και έξοδοι κινδύνου, ακατάλληλος πυροσβεστικός εξοπλισμός.

(δ) του Π.Δ. 105/1995 για τη σήμανση ασφαλείας σε χώρους εργασίας και

(ε) του Π.Δ. 396/1994 για τα μέσα ατομικής προστασίας.

1.3.1.2 Έλεγχοι σε εργασίες με χρήση ικριωμάτων

Το πρόγραμμα αυτό απετέλεσε τη συνέχεια του προγράμματος ελέγχων των εργασιών με χρήση ικριωμάτων, το οποίο είχε υλοποιηθεί το β' εξάμηνο του 2013 και είχε ως επίκεντρο τις οικοδομικές εργασίες και τα έργα πολιτικού μηχανικού εν γένει. Η παράταση του προγράμματος του 2013 κρίθηκε σκόπιμη λόγω της συχνότητας των περιστατικών σοβαρών και θανατηφόρων ατυχημάτων των εργαζομένων από πτώσεις κατά την εργασία στα ικριώματα (σκαλωσιές), παρά τη συνεχιζόμενη πτώση της οικοδομικής δραστηριότητας.

Πραγματοποιήθηκαν συνολικά **308** έλεγχοι και **77** επανέλεγχοι, ενώ επιβλήθηκαν **33** διακοπές εργασιών και **16** πράξεις προστίμου, ενώ υποβλήθηκαν **5** μηνύσεις / μηνυτήριες αναφορές.

Τα στατιστικά ευρήματα από τα στοιχεία ελέγχου του προγράμματος και οι ληφθείσες ποιοτικές αναφορές δεν διαφοροποιούν τη γενική εικόνα σε σχέση με ότι είχε διαπιστωθεί κατά το β' εξάμηνο 2013 και αποτυπώθηκε στην Έκθεση Πεπραγμένων του Σ.Ε.Π.Ε για το 2013. Συγκεκριμένα:

- Τα **σταθερά ικριώματα**, ενώ πληρούν τις διατάξεις που αφορούν την εξασφάλιση της ευστάθειάς τους μέσω της κατάλληλης έδρασής τους στο έδαφος και της στήριξής τους επί της οικοδομής (ποσοστά συμμόρφωσης **94,49%** και **89,74%** αντίστοιχα), παρουσιάζουν επί μόνιμου βάσεως και κατά σημαντικό ποσοστό ελλείψεις ως προς την κατασκευαστική τους αρτιότητα: το **29,46%** είχε ανεπαρκές πλάτος δαπέδου εργασίας, το **28,40%** δεν διέθετε κατάλληλες πλευρικές διατάξεις προστασίας έναντι πτώσης, το **40,86%** δεν διέθετε τα προβλεπόμενα ασφαλή μέσα πρόσβασης μεταξύ των επιπέδων εργασίας (σταθερές σκάλες ανόδου ή κεκλιμένα επίπεδα).
- Τα **κινητά ικριώματα τύπου πύργου**, αντίστοιχα, ασφαλίζονται μεν με φρένο επί των τροχών τους για την αποτροπή ακούσιας μετακίνησής τους (σε ποσοστό **80,43%**), πλην όμως το **32,61%** από αυτά είχε ανεπαρκές πλάτος δαπέδου εργασίας και **σχεδόν τα μισά** (το **47,92%**) δεν διέθεταν κατάλληλες ή / και καθόλου πλευρικές διατάξεις προστασίας έναντι πτώσης. Επιπλέον, το **35,19%** εξ αυτών χρησιμοποιούνταν για εργασίες σε ύψος άνω του επιτρεπόμενου ορίου, αντί σταθερών ικριωμάτων.

Οι ανωτέρω, διαχρονικά διαπιστούμενες, ελλείψεις χαρακτηρίζουν ως επί το πλείστον τα αυτοσχέδια ικριώματα που απαντώνται σε οικοδομικές εργασίες μικρότερης κλίμακας ή / και βραχείας διάρκειας και οφείλονται σε μεγάλο βαθμό, όπως έχει αναφερθεί και στον απολογισμό του αντίστοιχου περυσινού προγράμματος ελέγχων, στην ατελή συναρμολόγηση των ικριωμάτων από τους εργολάβους – χρήστες, προφανώς για λόγους συμπίεσης του κόστους, καθώς και στην πλημμελή ή μη επιθεώρησή τους από τον επιβλέποντα μηχανικό· είναι δε χαρακτηριστικό ότι μόνο για το **44,46%** από τα σταθερά ικριώματα υπήρχε βεβαίωση ευστάθειας και πληρότητας από τον επιβλέποντα μηχανικό και τον κατασκευαστή του έργου.

1.3.2 Προγράμματα στοχευμένων ελέγχων Β' Εξαμήνου 2014

1.3.2.1 Έλεγχοι στα πλαίσια της Ευρωπαϊκής εκστρατείας 2014 με τίτλο: «Πρόληψη των πτώσεων στο ίδιο επίπεδο και ασφαλής τακτοποίηση των χώρων εργασίας

Το εν λόγω πρόγραμμα εντάσσεται στο πλαίσιο αντίστοιχης **ευρωπαϊκής εκστρατείας ενημέρωσης και ελέγχου**, η οποία σχεδιάστηκε αποσκοπώντας στην καταγραφή της κατάστασης που επικρατεί στους εργασιακούς χώρους αναφορικά με το θέμα της λήψης μέτρων προστασίας και πρόληψης των ολισθημάτων και των πτώσεων στο ίδιο επίπεδο, στην ανάληψη ενημερωτικής δράσης για τη λήψη των ορθών μέτρων και στον έλεγχο εφαρμογής των σχετικών με το θέμα διατάξεων της κειμένης νομοθεσίας από τις επιχειρήσεις. Η εκστρατεία αυτή σχεδιάστηκε και προετοιμάστηκε από ειδική Ομάδα Εργασίας στο πλαίσιο της Επιτροπής Ανώτερων Επιθεωρητών Εργασίας (SLIC) της ΕΕ, λόγω του ότι-σύμφωνα με επίσημα στατιστικά στοιχεία-τα ατυχήματα από γλιστρήματα και πτώσεις στο ίδιο επίπεδο αποτελούν σημαντικό ποσοστό του συνολικού αριθμού των εργατικών ατυχημάτων με ανικανότητα του εργαζόμενου άνω των 3 ημερών, πανευρωπαϊκά (14% του συνόλου, για τα 25 κράτη – μέλη κατά το έτος 2008). Στο ανωτέρω πρόγραμμα, οι έλεγχοι διενεργήθηκαν στους κλάδους της παραγωγής τροφίμων, ξενοδοχείων – εστιατορίων - catering (Ho-Re-Ca) και του λιανικού εμπορίου, ενώ μετά την ολοκλήρωση της εκστρατείας, τα αποτελέσματα έχουν αποσταλεί στην ανωτέρω Επιτροπή, προκειμένου να συμπεριληφθούν στην τελική έκθεση με αποτελέσματα και συμπεράσματα από όλα τα κράτη-μέλη.

Πραγματοποιήθηκαν συνολικά **1.141** έλεγχοι και συγκεκριμένα: **225** έλεγχοι στη **βιομηχανία τροφίμων**, **504** στο **λιανικό εμπόριο** και **412** σε **Ho-Re-Ca**. Σε ότι αφορά το μέγεθος των επιχειρήσεων, ελέγχθηκαν **649** επιχειρήσεις που απασχολούν 1-9 εργαζομένους, **359** επιχειρήσεις που απασχολούν 10-49 εργαζομένους, **111** επιχειρήσεις που απασχολούν 50-249 εργαζομένους και **22** επιχειρήσεις που απασχολούν περισσότερους από 250 εργαζομένους. Οι έλεγχοι αυτού του προγράμματος πραγματοποιήθηκαν **με τη χρήση λίστας ελέγχου που έχει εκπονηθεί από την Ομάδα εργασίας της SLIC, ίδια για όλα τα κράτη-μέλη που συμμετείχαν**, ώστε να επιτρέψει τη διεξαγωγή συνολικών συμπερασμάτων για την επικρατούσα κατάσταση. Τα κύρια σημεία που ελέγχθηκαν αφορούν:

- την πρόβλεψη στη Γ.Ε.Ε.Κ. των μέτρων για την πρόληψη των κινδύνων ολίσθησης και πτώσης στο ίδιο επίπεδο
- την κατάσταση των δαπέδων στους εργασιακούς χώρους
- το φωτισμό και τη σήμανση των χώρων εργασίας
- την καθαριότητα των χώρων
- την παροχή κατάλληλων υποδημάτων για αποφυγή ολισθήματος
- την ενημέρωση και την εκπαίδευση των εργαζομένων

Από την επεξεργασία των αποτελεσμάτων που καταγράφηκαν στους ελέγχους, προκύπτει θετική εικόνα σε σχέση με τα ερωτήματα της λίστας ελέγχου, με τα ποσοστά συμμόρφωσης να κυμαίνονται από **73-89%** όσον αφορά την καταλληλότητα των δαπέδων των εργασιακών χώρων, από **66-80%** όσον αφορά τη χορήγηση κατάλληλων υποδημάτων, από **80-88%** όσον αφορά την ενημέρωση- εκπαίδευση εργαζομένων και από **79-90%** όσον αφορά το φωτισμό και τη σήμανση των χώρων. Κατά τους ελέγχους έγιναν συνολικά **1.075** συστάσεις, **1.429** υποδείξεις και επιβλήθηκαν συνολικά **15** διοικητικές και ποινικές κυρώσεις.

Σε γενικές γραμμές διαπιστώθηκε ότι η κατάσταση στους εργασιακούς χώρους είναι από **καλή** έως **πολύ καλή**, παρά το γεγονός ότι σε πολλές περιπτώσεις η Γραπτή Εκτίμηση Επαγγελματικού Κινδύνου της επιχείρησης είχε συνταχθεί πρόχειρα, καθόσον δεν γινόταν σε αυτήν μνεία για μέτρα ασφαλείας, τα οποία είχαν εν τούτοις ληφθεί εκ μέρους της επιχείρησης.

1.3.2.2 Έλεγχοι κατά τους θερινούς μήνες σε υπαίθριες εργασίες και σε χώρους εργασίας με σημαντική θερμική καταπόνηση

Κατά τη θερινή περίοδο του **2014**, επαναλήφθηκε το ετήσιο ειδικό πρόγραμμα προληπτικών ελέγχων σε εργοτάξια/οικοδομικά έργα, δραστηριότητες μεταποίησης και ορισμένες δραστηριότητες του τριτογενούς τομέα (π.χ. υπηρεσίες εστίασης) για την εφαρμογή μέτρων ελάττωσης της θερμικής καταπόνησης των εργαζομένων σε περιόδους καύσωνα, οργανωτικής ή τεχνικής φύσης, βάσει των οδηγιών της σχετικής εγκυκλίου που είχε εκδοθεί το 2013.

Σύμφωνα με τις ληφθείσες ποιοτικές αναφορές, η ανταπόκριση των επιχειρήσεων που ελέγχθηκαν υπήρξε γενικά ικανοποιητική, όσον αφορά την τήρηση των γενικών διατάξεων της εργατικής νομοθεσίας αναφορικά με τη θερμοκρασία των χώρων εργασίας. Διαπιστώθηκε επίσης, όσον αφορά τις υπαίθριες εργασίες, ότι ως επί το πλείστον λαμβάνονταν μέτρα ελάττωσης της θερμικής καταπόνησης των εργαζομένων με παροχή δροσερού νερού, καλυμμάτων κεφαλής, χώρων διαλείμματος σε σκιερά μέρη κλπ.

Για τη θετική αυτή εικόνα θεωρούμε ότι συνετέλεσαν οι επανειλημμένες ετήσιες δράσεις της Επιθεώρησης Α.Υ.Ε., ενημερωτικές και ελεγκτικές, είτε προληπτικά, είτε κατόπιν καταγγελιών. Παρά ταύτα, έχει προκύψει ένα νομικό κενό λόγω της λήξης συλλογικών συμβάσεων εργασίας - και της αντίστοιχης μετενέργειας- ορισμένων κατηγοριών εργαζομένων εκτιθέμενων σε μεγαλύτερο βαθμό σε κίνδυνο θερμικής καταπόνησης κατά το θέρος (οικοδόμοι, εργαζόμενοι στη ναυπηγοεπισκευαστική ζώνη), οι οποίες προέβλεπαν **κανονιστικούς όρους για την εργασία υπό συνθήκες καύσωνα**, καθόσον δεν υπάρχει σαφές γενικό νομοθετικό πλαίσιο για το εν λόγω θέμα, ανάλογο με ότι ισχύει σε άλλες ευρωπαϊκές χώρες, της Κύπρου περιλαμβανομένης. Για τον ανωτέρω λόγο, η υπηρεσία μας έχει εισηγηθεί τη θεσμοθέτηση συγκεκριμένων οργανωτικών μέτρων πρόληψης της θερμικής καταπόνησης των εργαζομένων υπό συνθήκες καύσωνα, καθώς και κανόνων εφαρμογής τους.

1.3.2.3 Έλεγχοι εφαρμογής του Π.Δ. 42/2003 για την προστασία των εργαζομένων από κινδύνους κατά την εργασία σε εκρηκτικές ατμόσφαιρες

Το ανωτέρω πρόγραμμα αποσκοπούσε στην ενημέρωση και στον έλεγχο της εφαρμογής της σχετικής νομοθεσίας, ήτοι στη διερεύνηση του κατά πόσο γίνεται από τις επιχειρήσεις αξιολόγηση των κινδύνων από εκρήξεις στο πλαίσιο της γραπτής εκτίμησης επαγγελματικού κινδύνου (με σύνταξη του εγγράφου προστασίας από εκρήξεις) και του κατά πόσο λαμβάνονται οργανωτικά ή / και τεχνικά μέτρα για την πρόληψη της δημιουργίας εκρηκτικών ατμοσφαιρών, για τον έλεγχο / εξάλειψη των πηγών ανάφλεξης και για τον περιορισμό των συνεπειών μιας έκρηξης, περιλαμβανομένων της επιλογής κατάλληλου εξοπλισμού εργασίας και συστημάτων προστασίας. Στο πλαίσιο του προγράμματος διενεργήθηκαν συνολικά **133** έλεγχοι και **8** επανέλεγχοι, ενώ επιβλήθηκαν **7** πρόστιμα συνολικού ύψους **21.900** Ευρώ καθώς και **2** μηνύσεις / μηνυτήριες αναφορές.

Από τα στατιστικά ευρήματα των στοιχείων ελέγχου και τις ληφθείσες ποιοτικές αναφορές προκύπτει, ως γενικό συμπέρασμα, ότι από τις επιχειρήσεις οι οποίες εμπíπτουν -αυτονόητα ή δυνητικά- στο νομοθετικό πλαίσιο για την προστασία των εργαζομένων από τους κινδύνους κατά την εργασία σε εκρηκτικές ατμόσφαιρες, λαμβάνουν οργανωτικά ή / και τεχνικά μέτρα για την πρόληψη των εκρήξεων **μόνο ορισμένες μεγάλου μεγέθους ή όσες, λόγω της φύσης της δραστηριότητάς τους** (π.χ. παραγωγή και εμπορία πετρελαιοειδών), **διέπονται ήδη ως προς την αδειοδότηση και τη λειτουργία τους από αυστηρές διατάξεις της βιομηχανικής νομοθεσίας και της νομοθεσίας πυροπροστασίας για τις προδιαγραφές του ηλεκτρομηχανολογικού και**

πυροσβεστικού εξοπλισμού τους, αντίστοιχα. Για τη μεγάλη πλειονότητα των υπολοίπων επιχειρήσεων, η λήψη μέτρων προστασίας των εργαζομένων **ειδικά** έναντι των πιθανών κινδύνων έκρηξης, **δεν** εξετάζεται στο πλαίσιο της διαχείρισης των θεμάτων ασφάλειας και υγείας στην εργασία και **δεν** αποτελεί παράμετρο για το σχεδιασμό της επιχείρησης. Για το λόγο αυτό, η εκστρατεία προσέλαβε περισσότερο ενημερωτικό χαρακτήρα αναφορικά με τις μικρότερες επιχειρήσεις, με διανομή, μεταξύ των άλλων, πρακτικού εγχειριδίου για την εκτίμηση των κινδύνων από εκρήξεις για τις μικρομεσαίες επιχειρήσεις, δόθηκε το μεγαλύτερο δυνατό χρονικό περιθώριο για τη λήψη των αναγκαίων μέτρων συμμόρφωσης και κατά το τέλος του έτους πολλοί επανέλεγχοι βρίσκονταν σε εκκρεμότητα. Η εν λόγω εικόνα αποτυπώνεται στα ποσοστά συμμόρφωσης επί των σημείων ελέγχου, τα οποία είναι **υποδεέστερα** ως προς το σκέλος που αφορά τα ειδικότερα μέτρα προστασίας έναντι των κινδύνων έκρηξης, όπως φαίνεται παρακάτω:

- Ενώ σε ένα πολύ υψηλό ποσοστό (**81,82%**) των επιχειρήσεων που ελέγχθηκαν είχε εκπονηθεί γραπτή εκτίμηση επαγγελματικού κινδύνου, μόνο στο **51,67%** των περιπτώσεων αυτών έχει συμπεριληφθεί στην εκτίμηση η αξιολόγηση των κινδύνων που οφείλονται στις εκρηκτικές ατμόσφαιρες.
- Το ποσοστό των επιχειρήσεων στις οποίες είχε συνταχθεί το πρωταρχικής σημασίας έγγραφο προστασίας από εκρήξεις (της σύμβασης ATEX) περιορίστηκε στο **42,05%**.
- Σήμανση ασφαλείας (για χρήση μέσων ατομικής προστασίας, για τις θέσεις φορητών μέσων πυρόσβεσης, για τις εύφλεκτες χημικές ουσίες, για τις εξόδους κινδύνου & οδούς διαφυγής) υπήρχε μεν στο **83,62%** των επιχειρήσεων, το ποσοστό όμως μειώνεται στο **61,00%** όσον αφορά την επισήμανση στις εισόδους των χώρων που χαρακτηρίζονται ως επικίνδυνοι έναντι εκρήξεων.
- Αυτοί καθαυτοί οι επικίνδυνοι έναντι εκρήξεων χώροι είχαν καταταγεί σε ζώνες μόνο στο **45,54%** των επιχειρήσεων.
- Ποσοστό **88,79%** των επιχειρήσεων διέθεταν διατάξεις διαφορικού ρεύματος (ρελαί διαρροής), κατά το πρότυπο ΕΛΟΤ HD384, επί των ισχυρών ρευμάτων για την προστασία των εργαζομένων έναντι ηλεκτροπληξίας. Απεναντίας, το ποσοστό των επιχειρήσεων που διέθεταν ηλεκτρομηχανολογικό εξοπλισμό κατάλληλων προδιαγραφών στους επικίνδυνους έναντι εκρήξεων χώρους ήταν μικρότερο (**66,67%**).
- Στον τομέα της πυρασφάλειας, η **συντριπτική πλειονότητα** των επιχειρήσεων είχε στη διάθεσή της μόνιμες εγκαταστάσεις πυρόσβεσης, μελέτη πυροπροστασίας και πιστοποιητικό ενεργητικής πυροπροστασίας σε ισχύ (σε ποσοστά **96,58 %**, **93,97%** και **92,17%** αντίστοιχα), ενώ σχεδόν **σε όλες** τις επιχειρήσεις (στο **99,15%**) υπήρχαν κατάλληλες οδοί και έξοδοι διαφυγής. Το ποσοστό όμως των επιχειρήσεων που διέθεταν τα προβλεπόμενα συστήματα ανίχνευσης εκρηκτικών ατμοσφαιρών με συναγερμό και σχετικό ηχητικό ή / και οπτικό σήμα ήταν μικρότερο (**79,01%**).
- Στο **86,49%** των επιχειρήσεων είχαν χορηγηθεί μέσα ατομικής προστασίας στους εργαζομένους και ιδίως υποδήματα και ενδύματα εργασίας με αντιστατικές ιδιότητες για την αποτροπή δημιουργίας πηγών ανάφλεξης. Παρά ταύτα, εκπαίδευση των εργαζομένων σχετικά με την προστασία από κινδύνους εκρήξεων γενικά είχε γίνει μόνο στο **59,32%** των επιχειρήσεων.

2. ΕΝΗΜΕΡΩΤΙΚΗ ΔΡΑΣΤΗΡΙΟΤΗΤΑ ΕΠΙΘΕΩΡΗΣΗΣ ΑΣΦΑΛΕΙΑΣ ΚΑΙ ΥΓΕΙΑΣ ΣΤΗΝ ΕΡΓΑΣΙΑ

2.1 Ενημέρωση Κοινοβουλίου και συνδικαλιστικών φορέων και παροχή πληροφόρησης σε Θέματα Ασφάλειας και Υγείας στην Εργασία

Στο πλαίσιο του ρόλου του Σ.ΕΠ.Ε. για την έγκυρη και έγκαιρη ενημέρωση του Κοινοβουλίου μέσω της ηγεσίας του Υπουργείου, ετοιμάστηκαν απαντήσεις για 56 Ερωτήσεις και Αναφορές βουλευτών που αφορούσαν θέματα προστασίας της υγείας και ασφάλειας των εργαζομένων, με παροχή στοιχείων σχετικά με την ελεγκτική δράση και τις ενέργειες των Υπηρεσιών.

Δόθηκαν, επίσης, γραπτές απαντήσεις και στοιχεία σε 69 ερωτήσεις-καταγγελίες συνδικαλιστικών οργανώσεων εργαζομένων, εργοδοτών, επιστημονικών φορέων, άλλων συναρμόδιων δημόσιων υπηρεσιών, φορέων της Τοπικής Αυτοδιοίκησης κ.ά. που αφορούσαν θέματα αρμοδιότητας Επιθεώρησης Ασφάλειας και Υγείας στην Εργασία.

Τέλος, δόθηκαν γραπτές απαντήσεις σε 26 ερωτήματα με θέματα σχετικά με την ασφάλεια και υγεία στην εργασία, τα οποία υποβλήθηκαν από Επιθεωρήσεις Εργασίας άλλων κρατών-μελών μέσω του συστήματος ανταλλαγής γνώσης KSS (Knowledge Sharing System), το οποίο λειτουργεί στο πλαίσιο εργασιών της Επιτροπής Ανωτέρων Επιθεωρητών Εργασίας (SLIC).

2.2 Γενικές εκπαιδευτικές και ενημερωτικές δράσεις

Για την εμπέδωση των ασφαλών εργασιακών πρακτικών, η οποία αποτελεί τη βασικότερη παράμετρο για τη βελτίωση των συνθηκών ασφάλειας και υγείας στους χώρους εργασίας, καθοριστικό ρόλο παίζει η επιμόρφωση και ενημέρωση για τα αντίστοιχα θέματα όλων των εμπλεκομένων (εργαζομένων, εργοδοτών, Τεχνικών Ασφαλείας, Ιατρών Εργασίας κ.ά.). Για το σκοπό αυτό, το Σ.ΕΠ.Ε. διοργανώνει ημερίδες και άλλες εκδηλώσεις και συμμετέχει σε αντίστοιχες που διοργανώνονται από το οικείο Υπουργείο, επιστημονικούς και επαγγελματικούς φορείς (Πανεπιστημιακά ιδρύματα, παραρτήματα ΕΛ.ΙΝ.Υ.Α.Ε. και Τ.Ε.Ε., Επιμελητήρια κ.ά.), φορείς της τοπικής αυτοδιοίκησης, Νοσοκομεία, συνδικαλιστικούς φορείς εργαζομένων και εργοδοτών.

Σε αυτό το πλαίσιο, το 2014, Επιθεωρητές Ασφάλειας και Υγείας στην Εργασία συμμετείχαν με εισηγήσεις ή ανακοινώσεις σε σειρά ημερίδων, συνεδρίων και ενημερωτικών εκδηλώσεων που παρατίθενται κατωτέρω:

- 29^ο Βορειοελλαδικό Ιατρικό Συνέδριο στη Θεσσαλονίκη με θεματικές ενότητες αναφορικά με την ασφάλεια & υγεία στην εργασία (27 -29 Μαρτίου 2014)
- 5^ο Συμπόσιο Επαγγελματικής & Περιβαλλοντικής Υγείας στην Αθήνα (2 Απριλίου 2014)
- 10^ο Πανελλήνιο Συνέδριο Δημόσιας Υγείας & Υπηρεσιών Υγείας με θέμα «Δημόσια Υγεία: δρόμος προς την ανάπτυξη» στην Αθήνα (31 Μαρτίου έως 2 Απριλίου 2014)
- Ημερίδα για την ασφάλεια των αύλειων χώρων του Συλλόγου Αρχιτεκτόνων Αχαΐας στην Πάτρα (8 Απριλίου 2014)
- Ανοικτή εκδήλωση ενημέρωσης με τίτλο «Υγεία και Ασφάλεια στην Εργασία» του Διαβαλκανικού Ινστιτούτου Δημόσιας Διοίκησης στο 308 Εργοστάσιο Βάσεως, Θεσσαλονίκη (11 Απριλίου 2014)

- Ημερίδες του ΕΛ.ΙΝ.Υ.Α.Ε. για θέματα Ασφάλειας & Υγείας στην Εργασία (Πρώτες Βοήθειες κ.ά.) στη Βόνιτσα Αιτωλ/νίας (NESTLÈ Α.Ε. - εργοστάσιο «ΚΟΡΠΗ», 11 Απριλίου 2014) στα Ιωάννινα (16 Απριλίου 2014) και στη Λάρισα (26 Ιουλίου 2014)
- Επιστημονική εκδήλωση Τ.Ε.Α.Υ.Ε. Καβάλας – τοπικού Ιατρικού Συλλόγου, στο πλαίσιο της Παγκόσμιας Ημέρας για την ασφάλεια & υγεία στην εργασία στην Καβάλα (28 Απριλίου 2014)
- Μεταπτυχιακό σεμινάριο για την ασφάλεια & υγεία στην εργασία στο Πανεπιστήμιο Πατρών (28 έως 30 Απριλίου 2014)
- Ημερίδα με θέμα «Υγεία και ασφάλεια των εργαζομένων στα νοσοκομεία» στο Π.Γ.Ν. ΑΤΤΙΚΟΝ στο Χαϊδάρι (29 Απριλίου 2014)
- Ημερίδα του ΕΛ.ΙΝ.Υ.Α.Ε. με θέμα «Αμίαντος-η επικίνδυνη διαδρομή του: από την εργασιακή υγεία στη δημόσια υγεία -παρόν και προοπτικές» στην Αθήνα (5 Μαΐου 2014)
- Ημερίδα της Πνευμονολογικής Κλινικής του Πανεπιστημιακού Νοσοκομείου Λάρισας, με θέμα τις επαγγελματικές ασθένειες του αναπνευστικού συστήματος (6 Μαΐου 2014)
- Ημερίδα του Π.Σ.Δ.Μ.-Η. με τίτλο «Εργαλεία του Τεχνικού Ασφαλείας στο σύγχρονο εργασιακό χώρο», στο πλαίσιο της έκθεσης SECUREXPO στην Αθήνα (9 Μαΐου 2014)
- 7ο Πανελλήνιο Συνέδριο Τοξικολογίας & Ιατροδικαστικών Επιστημών στη Λάρισα, θεματική ενότητα για την υγιεινή και ασφάλεια στην εργασία και την αναγκαιότητα της κουλτούρας πρόληψης (26-27 Μαΐου 2014)
- Πρόγραμμα Εβδομάδας Ασφάλειας-Υγείας στην επιχείρηση «Τουριστικές Επιχειρήσεις Μεσσηνίας Α.Ε.» (εγκαταστάσεις “Costa Navarino”, 30 Μαΐου 2014)
- Επιστημονική Διημερίδα με θέμα «Καινοτομία στις υπηρεσίες υγείας-Κοινωνική ευθύνη των φορέων υγείας» του Πανεπιστημιακού Νοσοκομείου Λάρισας (11-12 Ιουνίου 2014)
- Συνέδριο με θέμα “OSH Policy in the future” στην Αθήνα (Ζάππειο Μέγαρο, 16-17 Ιουνίου 2014)
- Ημερίδες του Υπουργείου Εργασίας με θέμα “Διαχείριση του Άγχους και των Ψυχοκοινωνικών Κινδύνων στην Εργασία” στην Αθήνα (7 Ιουλίου και 16 Δεκεμβρίου 2014), στη Χαλκίδα (30 Σεπτεμβρίου 2014), στο Ηράκλειο (10 Οκτωβρίου 2014) και στην Πάτρα (3 Νοεμβρίου 2014)
- Ενημερωτική ημερίδα στην Ιεράπετρα του Ν. Λασιθίου με θέμα «Υγεία και ασφάλεια στα τεχνικά έργα» (9 και 26 Σεπτεμβρίου 2014)
- Ημερίδα του Δήμου Πατρέων με θέμα «Ψυχοκοινωνικοί κίνδυνοι», στην Αγορά Αργύρη (16 Σεπτεμβρίου 2014)
- 1^ο Πανελλήνιο Συνέδριο Επισκεπτών Υγείας στην Αθήνα με θεματική ενότητα για την επίβλεψη της υγείας των εργαζομένων (9 & 10 Οκτωβρίου 2014)
- Ημερίδα για την υγεία και ασφάλεια στα τεχνικά έργα στο εργοστάσιο της τσιμεντοβιομηχανίας ΤΙΤΑΝ ΑΕ στη Θεσσαλονίκη (9 Οκτωβρίου 2014)
- Ημερίδα της Διεύθυνσης Β΄ βάθμιας Εκπαίδευσης Νομού Κιλκίς με θέμα «Ασφάλεια και Υγεία στη Δημόσια Εκπαίδευση» (9 Οκτωβρίου 2014)

- Σεμινάριο – συνέδριο θηλασμού «Μιλένα Ρούσκοβα» στην Ξάνθη με θέματα προστασίας της υγείας των θηλαζουσών εργαζομένων μητέρων και των εγκύων (22 ως 26 Οκτωβρίου 2014)
- Ημερίδα ομίλου TITAN και φοιτητικού οργανισμού BEST Πάτρας με θέμα «Ασφάλεια Βιομηχανικών Εγκαταστάσεων» στην Πάτρα (23 Οκτωβρίου 2014)
- Ενημερωτικές διημερίδες με θέμα «Παρουσίαση του Σχεδίου του νέου Επιχειρησιακού Μοντέλου Λειτουργίας του Σ.ΕΠ.Ε.», στο πλαίσιο της υλοποίησης του έργου ΕΣΠΑ «Απλούστευση Διαδικασιών Σ.ΕΠ.Ε.» της ομότιτλης πράξης του Επιχειρησιακού Προγράμματος «Διοικητική Μεταρρύθμιση 2007-2013» στην Αθήνα, Θεσσαλονίκη, Πάτρα, Ηράκλειο, Λάρισα, Ιωάννινα, Λαμία, Τρίπολη (Οκτώβριος-Νοέμβριος 2014)
- Σεμινάρια για θέματα Υγείας & Ασφάλειας στην εργασία σε ειδικευόμενους ιατρούς εργασίας στο χώρο του ΕΛ.ΙΝ.Υ.Α.Ε. στη Θεσσαλονίκη (29 Οκτωβρίου και 19 Νοεμβρίου 2014)
- Ημερίδα του Υπουργείου Εργασίας με θέμα «Διάχυση πληροφόρησης σε Μ.Μ.Ε.» στην Πάτρα (4 Νοεμβρίου 2014)
- Ημερίδα του Τ.Ε.Α.Υ.Ε. Μεσσηνίας και του τοπικού παραρτήματος του Π.Σ.Δ.Μ.-Η. με θέμα «Ο ρόλος του Τεχνικού Ασφαλείας» στην Καλαμάτα (24 Νοεμβρίου 2014)
- Ημερίδα του Τ.Ε.Ε. Κέρκυρας με θέμα «Ασφάλεια στα Τεχνικά Έργα» (26 Νοεμβρίου 2014)
- Ημερίδα του Πανδημοκρατικού συλλόγου Γυναικών – Ο.Γ.Ε. με θέμα «Επαγγελματικές ασθένειες, μέτρα υγιεινής και ασφάλειας και ο ρόλος της δημόσιας και δωρεάν υγείας στη ζωή των γυναικών και των οικογενειών τους» στη Θεσσαλονίκη (3 Δεκεμβρίου 2014)
- Ημερίδα στην Ιατρική Σχολή του Πανεπιστημίου Ιωαννίνων με θέμα «Εκπαίδευση Φοιτητών στην Υγεία και Ασφάλεια» (3 Δεκεμβρίου 2014)
- 2^ο Πανελλήνιο Συνέδριο Ασφάλειας και Υγιεινής της Εργασίας στην Αθήνα (19 Δεκεμβρίου 2014)
- Ημερίδα του Σ.Σ.Α.Ε.Τ.Τ.Ε. (Σύλλογος Συντηρητών Αρχαιοτήτων και Έργων τέχνης Τριτοβάθμιας Εκπαίδευσης) με αναφορά σε θέματα ασφάλειας σε εργασίες συντήρησης αρχαιοτήτων και έργων τέχνης» στην Αθήνα (6 Δεκεμβρίου 2014)
- Επιμορφωτική ημερίδα του ΚΕΣΥΠ Χανίων με αναφορά σε θέματα Ασφάλειας & Υγείας στην Εργασία (8 Δεκεμβρίου 2014).

2.3 Εκπαίδευση των Ειδικευόμενων Ιατρών Εργασίας

Κατά το έτος **2014** τοποθετήθηκαν και εκπαιδεύτηκαν σε υπηρεσίες του Σ.ΕΠ.Ε. **14** ιατροί που ειδικεύονται στην ειδικότητα της Ιατρικής της Εργασίας, για την πρακτική άσκηση δύο μηνών που προβλέπεται σύμφωνα με το άρθρο 1, παρ. γ' του Π.Δ. 213/1986 «Καθιέρωση της ιατρικής ειδικότητας της Ιατρικής της Εργασίας». Σημειώνεται ότι, σύμφωνα με το αρχείο της υπηρεσίας μας, κατά το χρονικό διάστημα 2001-2014 εκπαιδεύτηκαν συνολικά **72** ιατροί σε περιφερειακές υπηρεσίες του Σ.ΕΠ.Ε..

2.4 Εκδηλώσεις – ενημερωτικές δράσεις στο πλαίσιο της Ελληνικής Προεδρίας

Στο πλαίσιο της Ελληνικής Προεδρίας του Συμβουλίου της Ευρωπαϊκής Ένωσης, πραγματοποιήθηκαν στην Αθήνα, στο Ζάππειο Μέγαρο, οι κατωτέρω εκδηλώσεις της Επιτροπής Ανώτερων Επιθεωρητών Εργασίας – SLIC :

- η **66^η Θεματική Ημέρα** (26 Μαΐου 2014) με θέμα: **«Συμμετοχή των εργαζομένων στη διαχείριση θεμάτων Υγείας και Ασφάλειας στις μικρές επιχειρήσεις»**, η οποία διοργανώθηκε από ομάδα εργασίας αποτελούμενη από Επιθεωρητές Εργασίας και εκπροσώπους της επιστημονικής κοινότητας από την Ελλάδα (ως τη διοργανώτρια χώρα), την Ολλανδία, την Κύπρο, τη Φινλανδία, τη Λιθουανία, την Ισπανία και την Αυστρία. Η εν λόγω ομάδα διερεύνησε την παρούσα κατάσταση σε πανευρωπαϊκό επίπεδο όσον αφορά το αναφερόμενο θέμα και παρουσίασε, στο πλαίσιο της εκδήλωσης, τις διαπιστώσεις της καθώς και εισηγήσεις για την προώθηση καλών πρακτικών ή αποτελεσματικότερου νομοθετικού πλαισίου
- η **συνεδρίαση της Ολομέλειας της Επιτροπής Ανώτερων Επιθεωρητών Εργασίας – SLIC** (27 Μαΐου 2014), όπου συζητήθηκαν κυρίως θέματα προετοιμασίας, υλοποίησης ή αποτίμησης των αποτελεσμάτων των εκστρατειών ελέγχων και ενημέρωσης της Επιτροπής, ενώ έγινε και ο απολογισμός του έργου των ομάδων εργασιών που λειτουργούν σε αυτήν.

2.5 Δράσεις και συνέργειες με Ευρωπαϊκούς και άλλους διεθνείς φορείς

- Συμμετοχή στην Ομάδα εργασίας της Επιτροπής Ανώτερων Επιθεωρητών Εργασίας (SLIC) για την αξιολόγηση του Συστήματος Επιθεώρησης της Φινλανδίας
- Συμμετοχή στο διαγωνισμό **«Ευρωπαϊκά Βραβεία Καλής Πρακτικής Ασφάλειας & Υγείας στην Εργασία 2014-2015»** του Ευρωπαϊκού Οργανισμού για την Ασφάλεια & Υγεία στην Εργασία (EU-OSHA), στο πλαίσιο της Ευρωπαϊκής Εκστρατείας «Ασφαλείς & Υγιείς Χώροι Εργασίας», με κεντρικό θέμα τη διαχείριση του άγχους και των ψυχοκοινωνικών κινδύνων στην εργασία
- Συνέδριο ομάδας εργασίας της Ευρωπαϊκής Επιτροπής για την **αξιολόγηση των επιπτώσεων της οικονομικής κρίσης στις επιθεωρήσεις εργασίας των Ευρωπαϊκών χωρών** (Λουξεμβούργο, Σεπτέμβριος 2014)
- Συμμετοχή στο Παγκόσμιο Συνέδριο Ασφάλειας και Υγείας στην Εργασία **«Working on Safety 2014»**, του Διεθνούς Οργανισμού Ασφάλειας και Υγείας στην Εργασία (IOSH), Γλασκώβη, Σκωτία, Οκτώβριος 2014.

B. ΑΠΟΛΟΓΙΣΜΟΣ ΔΡΑΣΗΣ ΤΗΣ ΕΠΙΘΕΩΡΗΣΗΣ ΕΡΓΑΣΙΑΚΩΝ ΣΧΕΣΕΩΝ

Απολογισμός δράσης έτους 2014 των περιφερειακών υπηρεσιών Επιθεώρησης Εργασιακών Σχέσεων (Διευθύνσεων και Τμημάτων) και της Διεύθυνσης Προγραμματισμού και Συντονισμού Επιθεώρησης Εργασιακών Σχέσεων της Κεντρικής Υπηρεσίας του Σ.Ε.Π.Ε.

Οι υπηρεσίες Επιθεώρησης Εργασιακών Σχέσεων του Σ.Ε.Π.Ε., στα πλαίσια της ορθής εφαρμογής της εργατικής νομοθεσίας, είναι αρμόδιες σε ότι αφορά τους όρους εργασίας (χρονικά όρια, αμοιβή κ.λπ.), τη νομιμότητα της απασχόλησης και την έρευνα της ασφαλιστικής κάλυψης των εργαζομένων με σχέση εξαρτημένης εργασίας ιδιωτικού δικαίου ορισμένου ή αορίστου χρόνου, πλήρους ή μερικής απασχόλησης.

Μέσω του ελεγκτικού, του συμφιλιωτικού και του ενημερωτικού τους έργου, οι υπηρεσίες Επιθεώρησης Εργασιακών Σχέσεων (Διευθύνσεις και Τμήματα Εργασιακών Σχέσεων σε όλη τη χώρα) προασπίζονται τα εργασιακά δικαιώματα και παράλληλα διασφαλίζουν τις συνθήκες ανάπτυξης υγιούς επιχειρηματικότητας.

Στις παρούσες συνθήκες οικονομικής κρίσης, που αντιμετωπίζει η χώρα μας, το Σώμα Επιθεώρησης Εργασίας (Σ.Ε.Π.Ε.), ως ο κατεξοχήν κρατικός μηχανισμός ελέγχου της τήρησης της εργατικής νομοθεσίας, καλείται να ανταποκριθεί ακόμα πιο αποτελεσματικά στη σημαντική αποστολή του, που είναι η προστασία των εργαζομένων από κάθε είδους εργατική παράβαση, η παροχή πληροφοριών σε εργαζομένους και εργοδότες, η επίλυση των εργατικών διαφορών και τέλος η συμφιλιωτική παρέμβασή του στο χώρο των εργασιακών σχέσεων.

Η εντολή προς τους Επιθεωρητές Εργασίας είναι να βρίσκονται σε **διαρκή ετοιμότητα** και να καταβάλλουν κάθε δυνατή προσπάθεια, ώστε οι «απώλειες» που θα σημειωθούν σε αυτή τη μάχη ανάκαμψης που δίνει η χώρα μας να είναι, κατά το δυνατόν, οι μικρότερες. Είναι σαφές ότι ο αγώνας και η αγωνία των Επιθεωρητών Εργασιακών Σχέσεων συμβαδίζουν με τον αγώνα και την αγωνία των επιχειρήσεων που προσπαθούν να κρατηθούν στην αγορά και φυσικά των εργαζομένων που αισθάνονται ανασφάλεια ως προς την εργασιακή τους σχέση και τα δικαιώματά τους.

Η Επιθεώρηση Εργασίας φιλοδοξεί - και προς αυτό το στόχο εργάζεται αδιάκοπα - να αποτελέσει εκείνη τη σταθερά που θα εξισορροπεί τις καταστάσεις σε έναν μεταβαλλόμενο εργασιακό χάρτη, δρώντας προληπτικά και προστατευτικά προς όφελος των εργαζομένων και της υγιούς αγοράς εργασίας.

Στις παρακάτω ενότητες δημοσιοποιούνται τα **ετήσια στατιστικά στοιχεία του έτους 2014**, που αφορούν στην επίβλεψη και την εφαρμογή της εργατικής νομοθεσίας και παρουσιάζονται αναλυτικά στους πίνακες που ακολουθούν όλα τα στοιχεία για τη δραστηριότητα των υπηρεσιών Επιθεώρησης Εργασιακών Σχέσεων. Παράλληλα, παρουσιάζονται συγκριτικά στοιχεία με προηγούμενα έτη.

1. ΕΛΕΓΚΤΙΚΟ ΕΡΓΟ

1.1. Γενικά

Οι έλεγχοι–επιθεωρήσεις των χώρων εργασίας είναι από τις βασικότερες δράσεις των Επιθεωρητών Εργασίας, γιατί με τις επιτόπιες επισκέψεις στις επιχειρήσεις διαπιστώνεται άμεσα ο βαθμός εφαρμογής των διατάξεων της εργατικής νομοθεσίας.

Κατά το έτος **2014**, όπως και τα προηγούμενα έτη, οι έλεγχοι διενεργήθηκαν με βάση το **πρόγραμμα δράσης** που είχε καταρτιστεί στις αρχές του χρόνου, μετά από τη σύμφωνη γνώμη των εκπροσώπων των εργαζομένων και των εργοδοτών, στα πλαίσια του Συμβουλίου Κοινωνικού Ελέγχου Επιθεώρησης Εργασίας (Σ.Κ.Ε.Ε.Ε.).

Για την **κατάρτιση του προγράμματος** είχαν ληφθεί **υπόψη ο αριθμός των επιχειρήσεων, η παραβατικότητα, οι προτάσεις των προϊστάμενων** των κατά τόπους περιφερειακών Επιθεωρήσεων Εργασιακών Σχέσεων και οι **καταγγελίες**, σύμφωνα με τα συμπεράσματα από την επεξεργασία των σχετικών στατιστικών στοιχείων, καθώς και τα προβλήματα που σχετίζονται με τις νέες μορφές εργασίας.

Παράλληλα, τα Τμήματα Επιθεώρησης Εργασιακών Σχέσεων του Σ.Ε.Π.Ε. έχουν και την ευθύνη παροχής πληροφοριών και ενημέρωσης προς τους πολίτες για θέματα εργασιακών σχέσεων και εργατικής νομοθεσίας.

Η επιβολή κυρώσεων είναι η κατάληξη των ενεργειών των Επιθεωρητών Εργασίας, όταν διαπιστώνονται σοβαρές παραλείψεις της εργατικής νομοθεσίας ή άρνηση των εργοδοτών να συμμορφωθούν στις υποδείξεις των Επιθεωρητών Εργασίας μετά τη διενέργεια ελέγχων.

Κατά το έτος **2014**, οι περιφερειακές Επιθεωρήσεις Εργασιακών Σχέσεων σ' όλη τη χώρα πραγματοποίησαν **33.580** ελέγχους και επέβαλαν **11.024** κυρώσεις (**2.297** μηνύσεις, **7.664** πρόστιμα συνολικού ύψους **36.303.669€** και **1.063** μηνύσεις / μηνυτήριες αναφορές που προέκυψαν μετά από τη διενέργεια των εργατικών διαφορών), ενώ βρέθηκαν και **1.216** περιπτώσεις ανασφάλιστων εργαζομένων, όπου έγιναν αναγγελίες στο Ι.Κ.Α. με σκοπό την επιβολή κυρώσεων. Κατά την ίδια περίοδο διενεργήθηκαν **14.035** εργατικές διαφορές, από τις οποίες επιλύθηκαν οι **6.977** και καταβλήθηκαν στους εργαζόμενους **15.593.761 €**.

Από τις αρχές του **2010**, έχει ενεργοποιηθεί η διάταξη του άρθρου **151 του Ν. 3655/2008**, με σκοπό την καταπολέμηση της αδήλωτης εργασίας και διενεργούνται πλέον τακτικοί έλεγχοι από κλιμάκια αποτελούμενα από υπαλλήλους **του Σ.Ε.Π.Ε., αλλά και της Ειδικής Υπηρεσίας Ελέγχου Ασφάλισης (Ε.Υ.Π.Ε.Α.) του Ι.Κ.Α.** Η ανωτέρω διάταξη (άρ. 151, Ν. 3655/2008) έχει τροποποιηθεί με νεότερη νομοθετική ρύθμιση στο **άρ. 31 του Ν. 3996/2011**, με την οποία επιδιώκεται ένας ολοκληρωμένος συντονισμός μέσω της συνεργασίας των προαναφερόμενων ελεγκτικών μηχανισμών και του Σώματος Δίωξης Οικονομικού Εγκλήματος (Σ.Δ.Ο.Ε.) για την αντιμετώπιση της εισφοροδιαφυγής και της φοροδιαφυγής. Τα κλιμάκια ελέγχου έχουν ενταχθεί στον προγραμματισμό δράσης των Υπηρεσιών του Σ.Ε.Π.Ε., ενώ καταβάλλεται και συνεχής προσπάθεια αύξησης της αποτελεσματικότητας των ελέγχων, μέσα από τη θέσπιση ποσοτικών και ποιοτικών στόχων, την αξιοποίηση των καταγγελιών και τη συνεργασία με τους Κοινωνικούς Εταίρους.

Σημαντικό είναι, επίσης, να αναφέρουμε την Υπουργική Απόφαση (ΥΑ), Υπ. Αριθμ. 27397/122/19.8.2013 (ΦΕΚ 2062/Β'/23 Αυγούστου 2013): «Επιβολή διοικητικών κυρώσεων για τις ευθέως αποδεικνυόμενες παραβάσεις της εργατικής νομοθεσίας, κατά δέσμια αρμοδιότητα του Επιθεωρητή Εργασίας».

Πρόκειται για την **αυστηροποίηση των προστίμων για την αδήλωτη εργασία**, σε υψηλά επίπεδα και συγκεκριμένα στο 18πλάσιο του κατώτατου μισθού δηλαδή **10.550 ευρώ** ανά αδήλωτο εργαζόμενο.

Στον **Πίνακα 1** παρουσιάζονται συνοπτικά συγκριτικά στοιχεία για τη δραστηριότητα των Επιθεωρήσεων Εργασιακών Σχέσεων κατά την τριετία **2012 – 2014**.

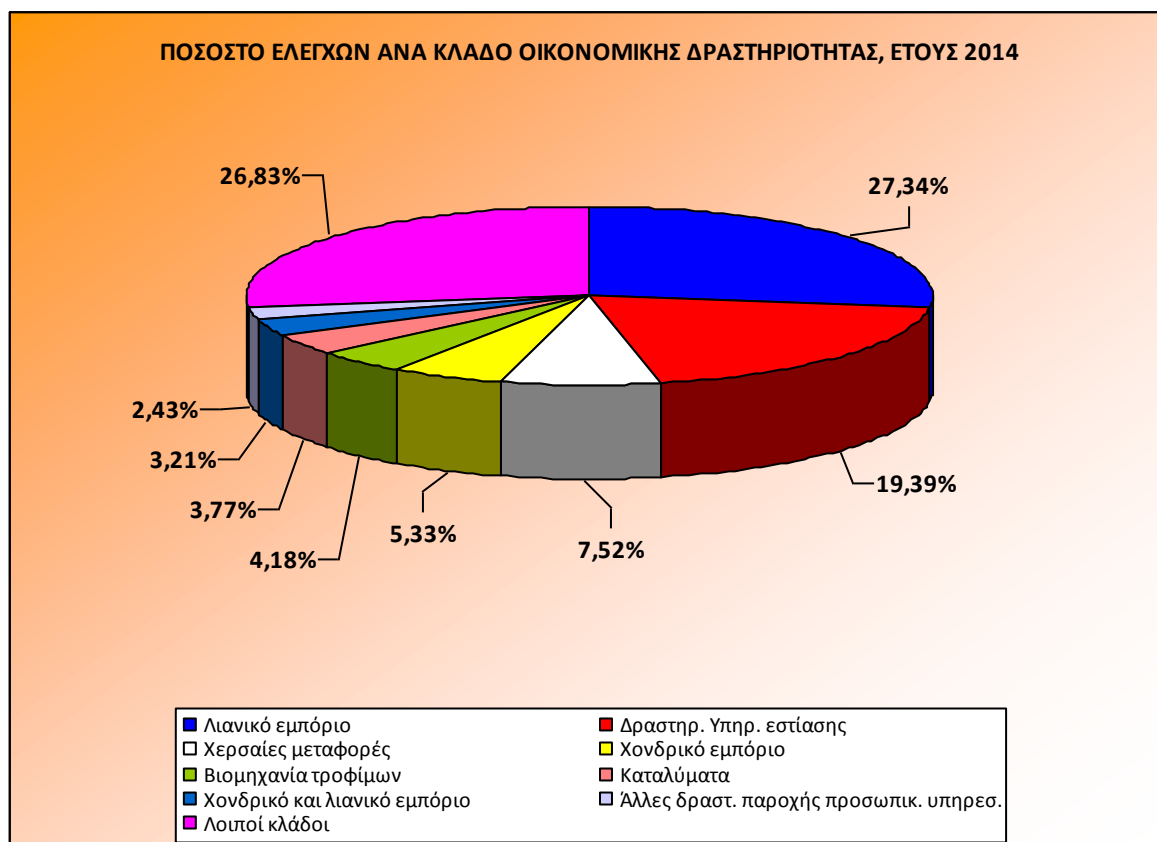
ΠΙΝΑΚΑΣ 1

ΣΥΝΟΠΤΙΚΗ ΠΑΡΟΥΣΙΑΣΗ ΔΡΑΣΗΣ ΥΠΗΡΕΣΙΩΝ ΕΡΓΑΣΙΑΚΩΝ ΣΧΕΣΕΩΝ							
ΕΛΕΓΚΤΙΚΟ ΕΡΓΟ		2012		2013		2014	
ΕΛΕΓΧΟΙ - ΕΠΑΝΕΛΕΓΧΟΙ		30.229		32.448		33.580	
ΜΗΝΥΣΕΙΣ- ΜΗΝ. ΑΝΑΦΟΡΕΣ		4.998	10.768	4.337	10.948	3.360	11.024
ΕΠΙΒΛΗΘΕΝΤΑ ΠΡΟΣΤΙΜΑ		5.770		6.611		7.664	
ΠΟΣΑ ΠΡΟΣΤΙΜΩΝ		€ 21.452.613		€ 28.741.616		€ 36.303.669	
ΕΡΓΑΤΙΚΕΣ ΔΙΑΦΟΡΕΣ		21.520		17.036		14.035	
ΕΠΙΛΥΘΕΙΣΕΣ		10.125		7.683		6.977	
ΜΑΤΑΙΩΘΕΙΣΕΣ		5.110		4.145		3.043	
ΠΑΡΑΠΕΜΦ. ΣΤΑ ΔΙΚΑΣΤΗΡΙΑ		6.285		5.208		4.015	
ΚΑΤΑΒΛ. ΧΡΗΜΑΤΙΚΑ ΠΟΣΑ		€ 20.259.925		€ 20.878.904		€ 15.593.761	
ΜΗΝΥΣΕΙΣ - ΜΗΝ. ΑΝΑΦΟΡΕΣ		1.736		1.338		1.063	
ΚΑΤΑΣΤΑΣΕΙΣ ΠΡΟΣΩΠΙΚΟΥ		665.109		555.512		2.148.165	
ΑΡΙΘΜΟΣ ΑΝΑΓΡ. ΠΡΟΣΩΠΙΚΟΥ		1.745.598		1.704.795		2.020.442	
ΑΔΕΙΕΣ ΥΠΕΡΩΡΙΑΚΗΣ ΑΠΑΣΧΟΛΗΣΗΣ	ΓΝΩΣΤΟΠΟΙΗΣΗ ΥΠΕΡΩΡΙΑΚΗΣ ΑΠΑΣΧΟΛΗΣΗΣ ΕΝΑΡΞΗ ΑΠΟ 1.9.2013	12.362	-	3.979	7.974	-	29.222
ΣΥΝΟΛΟ ΠΡΟΣΩΠΙΚΟΥ	ΣΥΝΟΛΟ ΠΡΟΣΩΠΙΚΟΥ	169.824	-	34.945	39.419	-	89.591
ΑΡΙΘΜΟΣ ΩΡΩΝ	ΑΡΙΘΜΟΣ ΩΡΩΝ	11.686.786	-	740.598	79.482	-	2.309.621
ΑΔΕΙΕΣ ΚΥΡΙΑΚΗΣ		7.079		6.228		6.866	
ΣΥΝΟΛΟ ΠΡΟΣΩΠΙΚΟΥ		83.482		77.225		116.588	
ΕΙΔΙΚΕΣ ΜΟΡΦΕΣ ΑΠΑΣΧΟΛΗΣΗΣ							
ΕΛΕΓΚΤΙΚΟ ΕΡΓΟ		2012		2013		2014	
ΑΡΙΘΜΟΣ ΕΠΙΧΕΙΡΗΣΕΩΝ		216.439		369.420		192.783	
ΣΥΝΟΛΟ ΝΕΩΝ ΣΥΜΒΑΣΕΩΝ ΜΕΡΙΚΗΣ & ΕΚ ΠΕΡΙΤΡΟΠΗΣ ΑΠΑΣΧΟΛΗΣΗΣ		430.077		513.891		790.918	
ΜΕΤΑΤΡΟΠΕΣ ΣΥΜΒΑΣΕΩΝ ΕΡΓΑΣΙΑΣ ΑΠΟ ΠΛΗΡΗ ΣΕ ΜΕΡΙΚΗ ΑΠΑΣΧΟΛΗΣΗ		49.640		28.410		25.488	
ΜΕΤΑΤΡΟΠΕΣ ΑΠΟ ΠΛΗΡΗ ΣΕ ΕΚ ΠΕΡΙΤΡΟΠΗΣ ΑΠΑΣΧΟΛΗΣΗ		34.850		29.644		20.301	
ΑΝΑΓΓΕΛΙΕΣ ΣΤΟ ΙΚΑ ΠΕΡΙΠΤΩΣΕΩΝ ΑΝΑΣΦΑΛΙΣΤΩΝ ΕΡΓΑΖΟΜΕΝΩΝ		1.821		2.490		1.216	

Όσον αφορά το συνολικό αριθμό των πραγματοποιηθέντων ελέγχων (**33.580**), παρουσιάζεται αύξηση κατά **18,42%** των ελέγχων που είχαν προγραμματιστεί (**28.357**) για το έτος **2014**.

Για παραπέρα ανάλυση των ανωτέρω στοιχείων, παραπέμπουμε στους **Πίνακες Κ1 – Κ9** του Παραρτήματος.

1.2. Έλεγχοι

ΔΙΑΓΡΑΜΜΑ 1

Στο **Διάγραμμα 1** παρουσιάζεται η ποσοστιαία κατανομή του συνολικού αριθμού ελέγχων και επανελέγχων των υπηρεσιών Εργασιακών Σχέσεων ανά κλάδο οικονομικής δραστηριότητας για το έτος **2014**. Το μεγαλύτερο ποσοστό ελέγχων (**27,34%**) έχει πραγματοποιηθεί στον κλάδο του Λιανικού εμπορίου εκτός οχημάτων και μοτοσυκλετών και ακολουθεί ο κλάδος Δραστηριοτήτων Υπηρεσιών Εστίασης (**19,39%**).

Η διασπορά αυτή των ελέγχων δικαιολογείται αφενός μεν σε σχέση με τον προγραμματισμό δράσης του Σ.Ε.Π.Ε. για το **2014**, αφετέρου δε από τον **όγκο του εργατικού δυναμικού** που απασχολείται σε αυτούς τους κλάδους οικονομικής δραστηριότητας, τον **μεγάλο αριθμό των επιχειρήσεων** που δραστηριοποιείται σ' αυτούς τους κλάδους αλλά και **των καταγγελιών** που δέχεται η Επιθεώρηση.

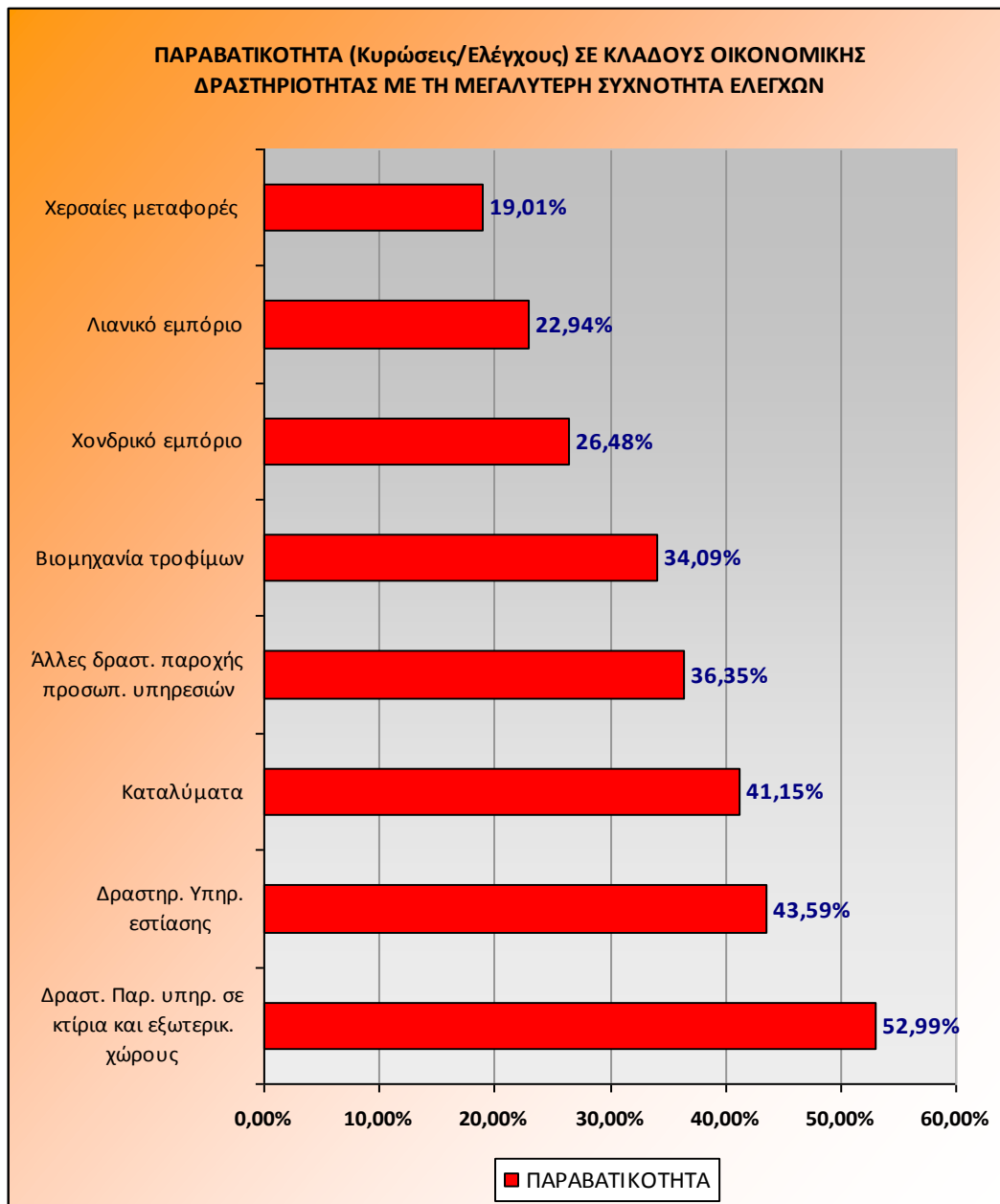
Στον κλάδο των Υπηρεσιών εστίασης, ελέγχεται κυρίως η αδήλωτη εργασία, η παραβίαση των χρονικών ορίων εργασίας του προσωπικού ή η απασχόληση παράνομων αλλοδαπών ή ανασφάλιστων καθώς και η σωστή εφαρμογή των διατάξεων των συλλογικών συμβάσεων εργασίας.

Στον κλάδο του λιανικού εμπορίου οι έλεγχοι αφορούν συνήθως το ωράριο εργασίας σε σχέση με το ωράριο λειτουργίας καταστημάτων καθώς και την εφαρμογή των διατάξεων για μερική απασχόληση.

Αναλυτικότερα στοιχεία για τον αριθμό των ελέγχων και επανελέγχων για το έτος **2014** που αφορούν όλους τους κλάδους οικονομικής δραστηριότητας παρουσιάζονται στον **Πίνακα Κ1** του Παραρτήματος.

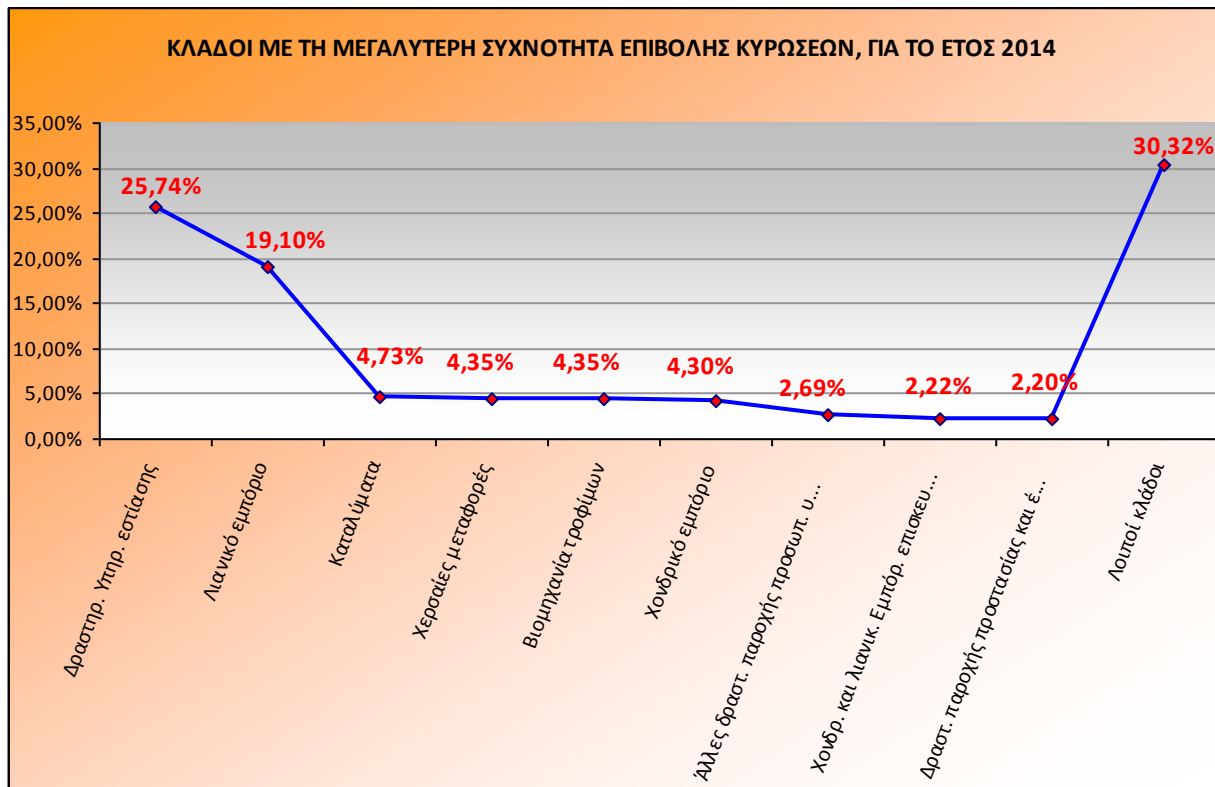
1.3. Κυρώσεις

ΔΙΑΓΡΑΜΜΑ 2



Στο **Διάγραμμα 2** παρουσιάζεται η παραβατικότητα των κλάδων οικονομικής δραστηριότητας με τη μεγαλύτερη συχνότητα ελέγχων. Στους ανωτέρω κλάδους διενεργήθηκε το **(71,16%)** της συνολικής ελεγκτικής δράσης των υπηρεσιών Επιθεώρησης Εργασιακών Σχέσεων. Ο δείκτης παραβατικότητας είναι ο λόγος των επιβαλλόμενων κυρώσεων προς τους πραγματοποιηθέντες ελέγχους, ανά κλάδο οικονομικής δραστηριότητας.

Όπως παρουσιάζεται στο παραπάνω διάγραμμα, ο κλάδος των **δραστηριοτήτων παροχής υπηρεσιών σε κτίρια και εξωτερικούς χώρους** παρουσιάζει τη μεγαλύτερη παραβατικότητα **(52,99%)**, ακολουθούν ο κλάδος των **δραστηριοτήτων υπηρεσιών εστίασης** με **(43,59%)**, τα **καταλύματα** με **(41,15%)**, οι **άλλες δραστηριότητες παροχής προσωπικών υπηρεσιών** με **(36,35%)**, η **βιομηχανία τροφίμων** με **(34,09%)** και στη συνέχεια οι υπόλοιποι κλάδοι, όπως αποτυπώνονται στο παραπάνω διάγραμμα.

ΔΙΑΓΡΑΜΜΑ 3

Στο **Διάγραμμα 3** παρουσιάζονται οι κλάδοι οικονομικής δραστηριότητας με τη μεγαλύτερη παραβατικότητα σε σχέση με το σύνολο των κυρώσεων που επιβλήθηκαν σε όλους τους κλάδους οικονομικής δραστηριότητας.

Όπως διαπιστώνεται, ο κλάδος των **δραστηριοτήτων υπηρεσιών εστίασης** παρουσιάζει τη μεγαλύτερη παραβατικότητα (**25,74%**) και ακολουθούν ο κλάδος του **λιανικού εμπορίου** με (**19,10%**), τα **καταλύματα** με (**4,73%**) και ακολουθούν οι υπόλοιποι κλάδοι όπως αποτυπώνονται στο παραπάνω διάγραμμα.

Επισημάνση: Σε αυτό το σημείο θεωρείται σκόπιμο προς αποφυγή λανθασμένων συμπερασμάτων, να επισημανθεί το γεγονός ότι στους παραπάνω κλάδους έχει διενεργηθεί το 75,5% περίπου των ελέγχων που πραγματοποίησαν οι Επιθεωρήσεις Εργασιακών Σχέσεων το 2014 και γι' αυτό το λόγο εμφανίζουν μεγαλύτερη συχνότητα επιβολής κυρώσεων.

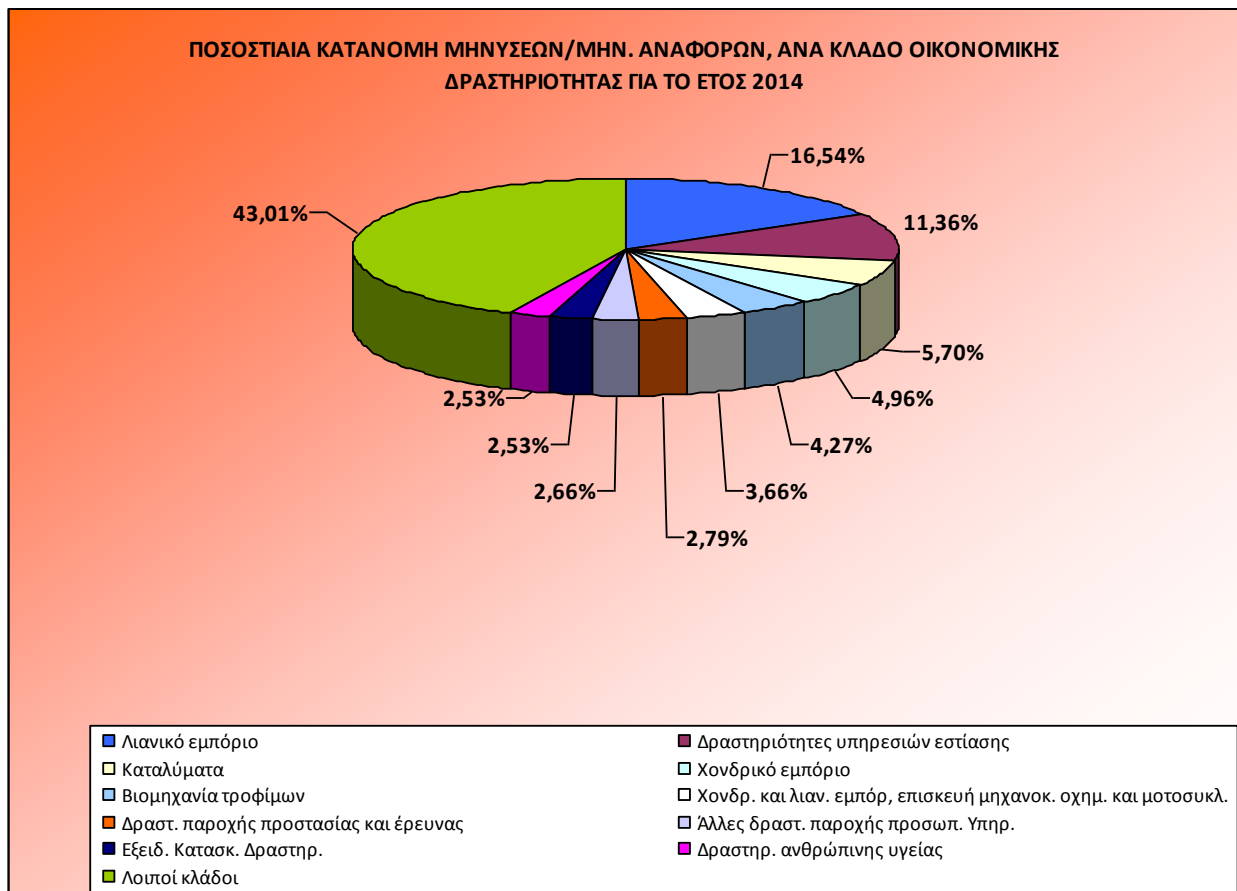
Σε ότι αφορά τον κλάδο δραστηριοτήτων υπηρεσιών εστίασης, αυτός περιλαμβάνει όλες τις επιχειρήσεις παροχής φαγητού και ποτού όπως εστιατόρια, φαστ φουντ, πιτσαρίες, ψητοπωλεία, κέντρα διασκέδασης, μπαρ, καφέ κλπ.

Αναλυτικότερα στοιχεία για τις κυρώσεις που επιβλήθηκαν από τις Επιθεωρήσεις Εργασιακών Σχέσεων κατά το έτος **2014**, που αφορούν όλους τους κλάδους οικονομικής δραστηριότητας, παρουσιάζονται στον **Πίνακα Κ2**. Επισημαίνεται ότι για την καταγραφή και παρουσίαση του συνόλου των στατιστικών στοιχείων εφαρμόζεται το νέο ΣΤΑΚΟΔ 2008 (Στατιστική Ταξινόμηση Κλάδων Οικονομικής Δραστηριότητας 2008).

ΠΙΝΑΚΑΣ 2

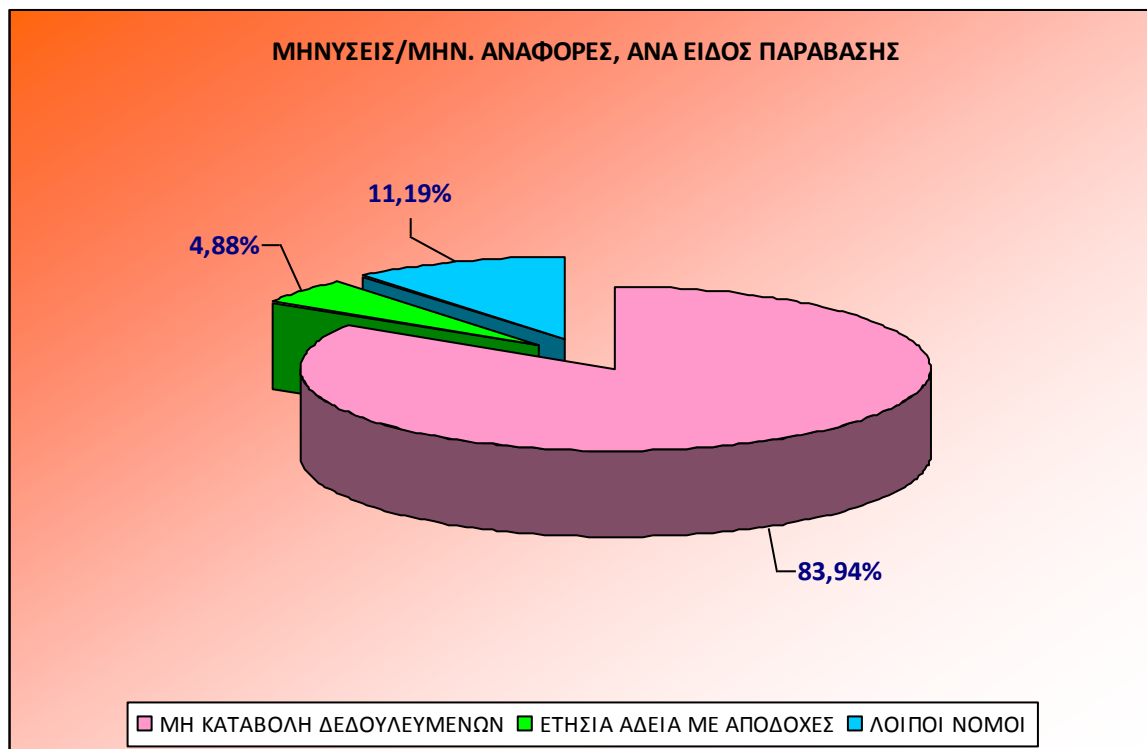
ΚΩΔΙΚΟΣ ΚΛΑΔΟΥ (Διψήφια Ταξινόμηση)	ΠΕΡΙΓΡΑΦΗ ΚΛΑΔΩΝ ΟΙΚΟΝΟΜΙΚΗΣ ΔΡΑΣΤΗΡΙΟΤΗΤΑΣ (Ανά Διψήφιο κωδικό σύμφωνα με ΣΤΑΚΟΔ - 2008)	ΣΥΝΟΛΙΚΟΣ ΑΡΙΘΜΟΣ ΜΗΝΥΣΕΩΝ/ΜΗΝ. ΑΝΑΦΟΡΩΝ
47	Λιανικό εμπόριο, εκτός από το εμπόριο μηχανοκίνητων οχημάτων και μοτοσυκλετών	380
56	Δραστηριότητες υπηρεσιών εστίασης	261
55	Καταλύματα	131
46	Χονδρικό εμπόριο, εκτός από το εμπόριο μηχανοκίνητων οχημάτων και μοτοσυκλετών	114
10	Βιομηχανία τροφίμων	98
45	Χονδρικό και λιανικό εμπόριο, επισκευή μηχανοκίνητων οχημάτων και μοτοσυκλετών	84
80	Δραστηριότητες παροχής προστασίας και έρευνας	64
96	Άλλες δραστηριότητες παροχής προσωπικών υπηρεσιών	61
43	Εξειδικευμένες κατασκευαστικές δραστηριότητες	58
86	Δραστηριότητες ανθρώπινης υγείας	58
85	Εκπαίδευση	57
94	Δραστηριότητες οργανώσεων	56
25	Κατασκευή μεταλλικών προϊόντων, με εξαίρεση τα μηχανήματα και τα είδη εξοπλισμού	53
58	Εκδοτικές δραστηριότητες	52
49	Χερσαίες μεταφορές και μεταφορές μέσω αγωγών	50
81	Δραστηριότητες παροχής υπηρεσιών σε κτίρια και εξωτερικούς χώρους	48

Στον **Πίνακα 2** παρουσιάζονται οι κλάδοι οικονομικής δραστηριότητας στους οποίους επιβλήθηκαν οι περισσότερες μηνύσεις.

ΔΙΑΓΡΑΜΜΑ 4

Στο **Διάγραμμα 4** παρουσιάζεται η ποσοστιαία κατανομή των μηνύσεων που υπέβαλλαν οι Επιθεωρήσεις Εργασιακών Σχέσεων ανά κλάδο οικονομικής δραστηριότητας και αφορούν σε ποσοστό **(16,54%)** τον κλάδο του Λιανικού εμπορίου και ακολουθεί στη συνέχεια ο κλάδος των υπηρεσιών εστίασης σε ποσοστό **(11,36%)**.

Επισήμανση: Σε ένα πολύ μεγάλο βαθμό το γεγονός αυτό δικαιολογείται από το ότι μεγάλος αριθμός ελέγχων πραγματοποιήθηκε σε επιχειρήσεις των συγκεκριμένων κλάδων, λόγω του ότι απασχολούν μεγάλο όγκο εργατικού δυναμικού και μεγάλος αριθμός επιχειρήσεων δραστηριοποιείται στους παραπάνω κλάδους.

ΔΙΑΓΡΑΜΜΑ 5

Όπως προκύπτει από το **Διάγραμμα 5**, το **(83,94%)** αφορά τη μη καταβολή δεδουλευμένων αποδοχών, όπου πέρα των δεδουλευμένων, εντάσσονται επίσης και η μη καταβολή δώρων εορτών, υπερωριών κ.λπ., το **(4,88%)** τη μη χορήγηση ετήσιας αδείας και επιδόματος αδείας και το **(11,19%)** τους λοιπούς νόμους, στους οποίους εντάσσεται και η περίπτωση εκπρόθεσμης κατάθεσης των καταστάσεων προσωπικού και ωρών εργασίας, που εφαρμόστηκε με αυστηρότητα και με ενιαίο τρόπο σε όλη την Ελλάδα κατά το έτος **2014**.

Αναλυτικότερα σε ότι αφορά τις μηνύσεις που επιβλήθηκαν από τις Επιθεωρήσεις Εργασιακών Σχέσεων κατά το έτος **2014** και αφορούν όλους τους κλάδους οικονομικής δραστηριότητας παρουσιάζονται στον **Πίνακα Κ3**.

Στον **Πίνακα 3** παρουσιάζονται οι κλάδοι οικονομικής δραστηριότητας στους οποίους επιβλήθηκε από τις Επιθεωρήσεις Εργασιακών Σχέσεων ο μεγαλύτερος αριθμός προστίμων.

Όπως διαπιστώνουμε από τον παρακάτω πίνακα, στις Δραστηριότητες Υπηρεσιών Εστίασης και το Λιανικό Εμπόριο έχουν επιβληθεί τα περισσότερα πρόστιμα και αυτό δικαιολογείται από το γεγονός ότι σε αυτούς τους κλάδους έχουν διενεργηθεί οι περισσότεροι έλεγχοι.

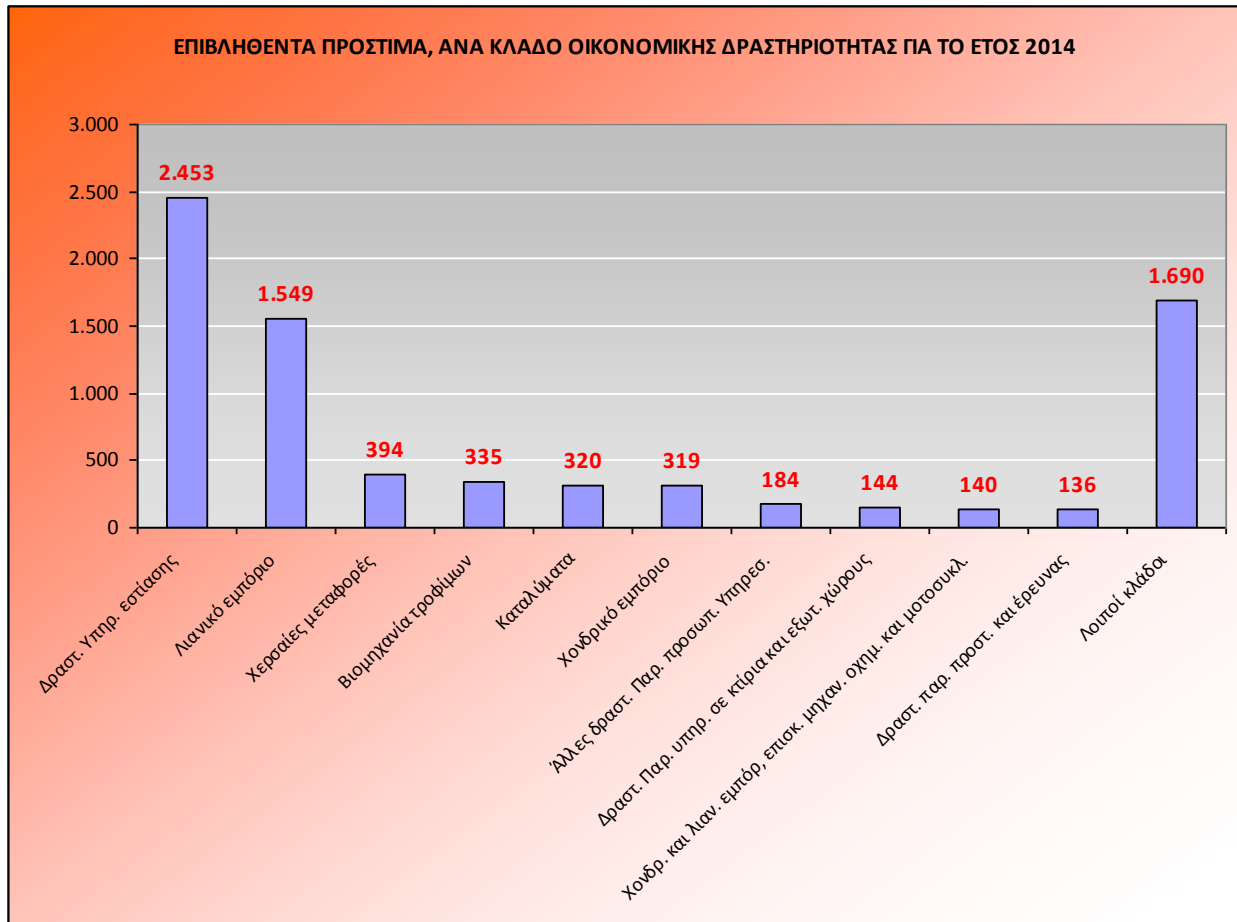
ΠΙΝΑΚΑΣ 3

ΚΩΔΙΚΟΣ ΚΛΑΔΟΥ (Διψήφια Ταξινόμηση)	ΠΕΡΙΓΡΑΦΗ ΚΛΑΔΩΝ ΟΙΚΟΝΟΜΙΚΗΣ ΔΡΑΣΤΗΡΙΟΤΗΤΑΣ (Ανά Διψήφιο κωδικό σύμφωνα με ΣΤΑΚΟΔ - 2008)	ΣΥΝΟΛΙΚΟΣ ΑΡΙΘΜΟΣ ΠΡΟΣΤΙΜΩΝ
56	Δραστηριότητες υπηρεσιών εστίασης	2.453
47	Λιανικό εμπόριο, εκτός από το εμπόριο μηχανοκίνητων οχημάτων και μοτοσυκλετών	1.549
49	Χερσαίες μεταφορές και μεταφορές μέσω αγωγών	394
10	Βιομηχανία τροφίμων	335
55	Καταλύματα	320
46	Χονδρικό εμπόριο, εκτός από το εμπόριο μηχανοκίνητων οχημάτων και μοτοσυκλετών	319
96	Άλλες δραστηριότητες παροχής προσωπικών υπηρεσιών	184
81	Δραστηριότητες παροχής υπηρεσιών σε κτίρια και εξωτερικούς χώρους	144
45	Χονδρικό και λιανικό εμπόριο, επισκευή μηχανοκίνητων οχημάτων και μοτοσυκλετών	140
80	Δραστηριότητες παροχής προστασίας και έρευνας	136
79	Δραστηριότητες ταξιδιωτικών πρακτορείων, γραφείων οργανωμένων ταξιδίων και άλλων υπηρεσιών κρατήσεων και συναφείς δραστηριότητες	111
64	Δραστηριότητες χρηματοπιστωτικών υπηρεσιών, με εξαίρεση τις ασφαλιστικές δραστηριότητες και τα συνταξιοδοτικά ταμεία	102
86	Δραστηριότητες ανθρώπινης υγείας	93
43	Εξειδικευμένες κατασκευαστικές δραστηριότητες	93
93	Αθλητικές δραστηριότητες και δραστηριότητες διασκέδασης και ψυχαγωγίας	88
85	Εκπαίδευση	80

Στον **Πίνακα 4** φαίνεται σε ποιες παραβάσεις αφορούν τα πρόστιμα που επέβαλε η Επιθεώρηση Εργασιακών Σχέσεων κατά το έτος **2014**.

ΠΙΝΑΚΑΣ 4

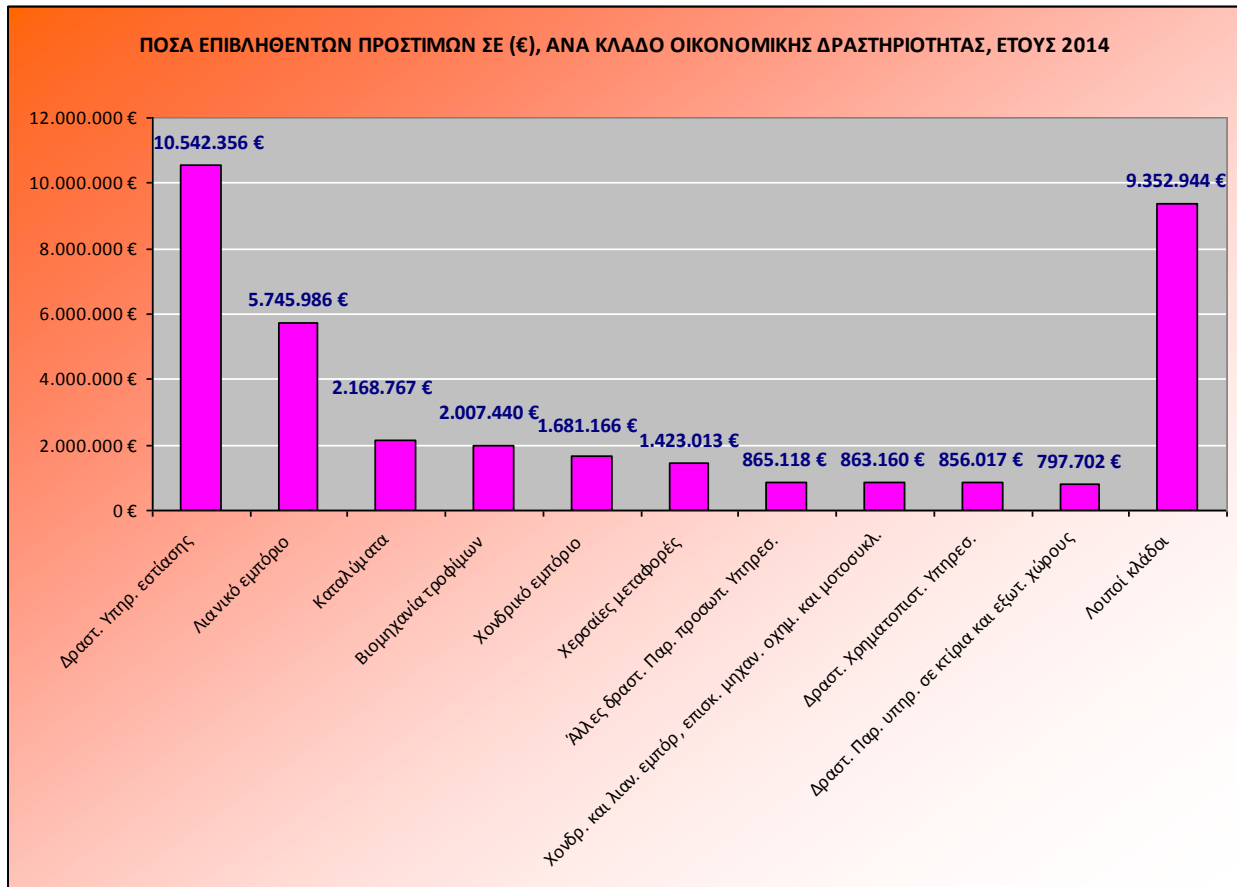
ΜΗ ΚΑΤΑΒΟΛΗ ΔΕΔΟΥΛΕΥΜΕΝΩΝ	346
ΧΡΟΝ. ΟΡΙΑ	706
ΚΥΡΙΑΚΗ ΕΒΔΟΜΑΔ. ΑΝΑΠΑΥΣΗ	169
ΠΑΡΑΝ. ΑΠΑΣΧ. ΑΛΛΟΔΑΠ.	120
ΠΑΡΑΝ. ΑΠΑΣΧ. ΑΝΗΛΙΚΩΝ	38
ΙΣΟΤΗΤΑ	8
ΕΤΗΣΙΑ ΑΔΕΙΑ ΜΕ ΑΠΟΔΟΧΕΣ	80
ΛΟΙΠΟΙ ΝΟΜΟΙ	6.197

ΔΙΑΓΡΑΜΜΑ 6

Στο **Διάγραμμα 6** αποτυπώνονται οι κλάδοι οικονομικής δραστηριότητας στους οποίους επιβλήθηκαν οι περισσότερες διοικητικές κυρώσεις.

Σημειώνεται, επίσης, ότι στον **Πίνακα** των προστίμων (**Κ4**) και στη στήλη **“λοιποί νόμοι”**, όπου καταχωρήθηκαν τα περισσότερα πρόστιμα (**82,2%**), εντάσσεται και η αδήλωτη εργασία, καθώς και η περίπτωση εκπρόθεσμης κατάθεσης καταστάσεων προσωπικού και ωρών εργασίας.

Το ύψος των επιβληθέντων προστίμων ανήλθε στο ποσό των **€36.303.669**.

ΔΙΑΓΡΑΜΜΑ 7

Στο **Διάγραμμα 7** παρουσιάζονται οι κλάδοι οικονομικής δραστηριότητας στους οποίους επιβλήθηκαν από τις Επιθεωρήσεις Εργασιακών Σχέσεων τα μεγαλύτερα ποσά προστίμων σε €.

1.4. Συμφιλιωτικές Δράσεις (Εργατικές Διαφορές)

Εργατικές διαφορές είναι οι κάθε είδους διαφωνίες μεταξύ εργοδοτών και εργαζομένων που πηγάζουν από τη σχέση εργασίας, αναφορικά με την εφαρμογή και την τήρηση της εργατικής νομοθεσίας. Οι διαφορές αυτές καταλήγουν στην Επιθεώρηση Εργασίας με τη μορφή καταγγελιών, οι οποίες και διερευνώνται όλες. Η παρέμβαση της Επιθεώρησης γίνεται είτε με τη διενέργεια ελέγχων είτε με εργατική διαφορά και στόχο έχει την επίλυση της διένεξης το συντομότερο δυνατόν.

Όπως είναι φυσικό, ο τρόπος της παρέμβασης (έλεγχος ή διενέργεια εργατικής διαφοράς) σχετίζεται αφενός μεν με το περιεχόμενο της καταγγελίας, αφετέρου δε με την επιθυμία του καταγγέλλοντος για τον τρόπο παρέμβασης. Έτσι, για καταγγελίες που αφορούν π.χ. απολύσεις, συμβάσεις εργασίας, ερμηνεία όρων συλλογικών συμβάσεων, καθυστέρηση καταβολής δεδουλευμένων αποδοχών, βλαπτική μεταβολή ή κατάχρηση διευθυντικού δικαιώματος, επιλέγεται συνήθως ως πρώτο στάδιο η παρέμβαση της Επιθεώρησης με τη διενέργεια εργατικής διαφοράς, διότι η θετική για τον εργαζόμενο επίλυσή τους μπορεί να γίνει άμεσα.

Οι εργατικές διαφορές διενεργούνται μετά από έγγραφη αίτηση του προσφεύγοντος στην Επιθεώρηση, η οποία στη συνέχεια συγκαλεί τριμερή συνάντηση (επιθεωρητής – εργαζόμενος –

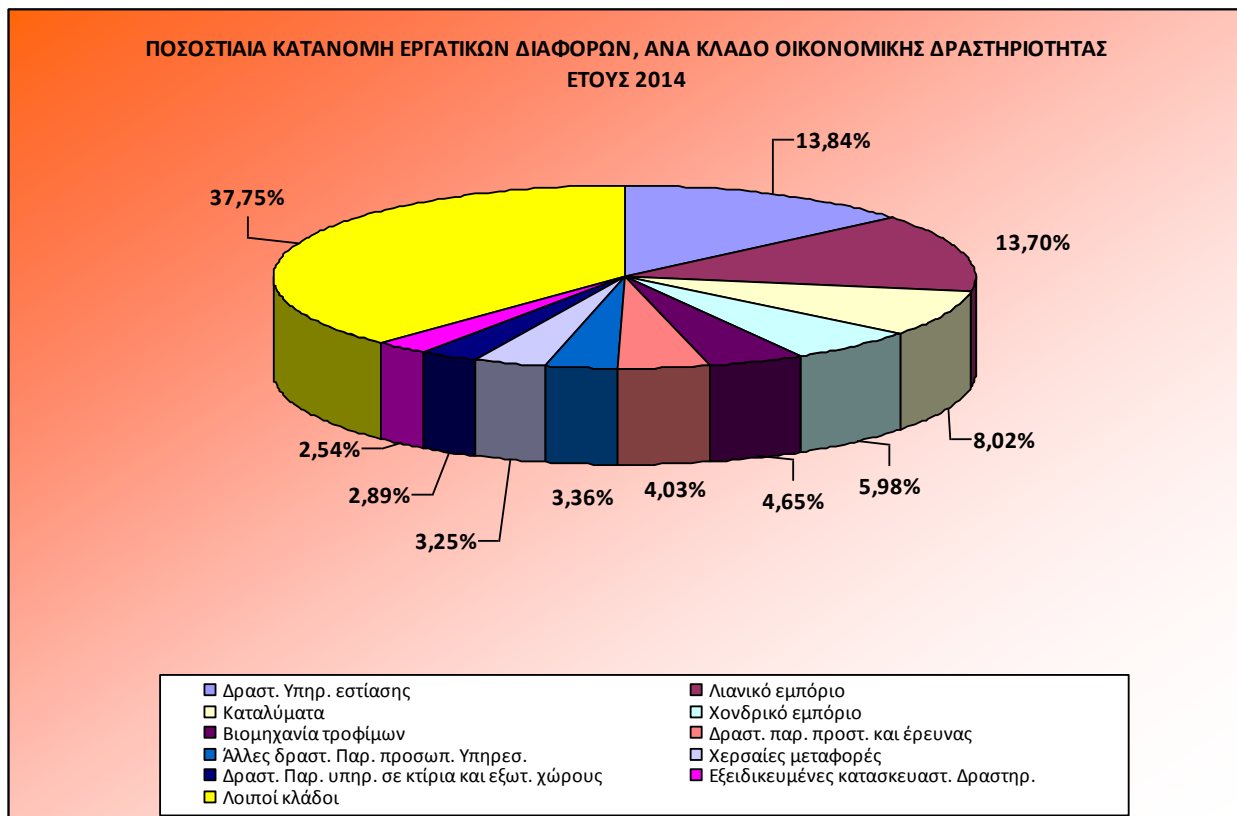
εργοδότης), κατά τη διάρκεια της οποίας συζητείται το αντικείμενο της διαφοράς και ο τρόπος επίλυσής της.

Πρέπει να σημειωθεί, εδώ, ότι το γεγονός της επίλυσης των εργατικών διαφορών στην Επιθεώρηση Εργασίας είναι πολύ σημαντικό για τους προσφεύγοντες εργαζόμενους, γιατί αποφεύγεται έτσι τυχόν χρονοβόρα και δαπανηρή δικαστική διαμάχη με άγνωστα και αμφίβολα για τους εργαζόμενους αποτελέσματα.

Το ποσό που καταβλήθηκε από τους εργοδότες στους προσφεύγοντες εργαζόμενους, για όσες διαφορές επιλύθηκαν, ανέρχεται στα **€ 15.593.761**.

ΠΙΝΑΚΑΣ 5

ΚΩΔΙΚΟΣ ΚΛΑΔΟΥ (Διψήφια Ταξινόμηση)	ΠΕΡΙΓΡΑΦΗ ΚΛΑΔΩΝ ΟΙΚΟΝΟΜΙΚΗΣ ΔΡΑΣΤΗΡΙΟΤΗΤΑΣ (Ανά Διψήφιο κωδικό σύμφωνα με ΣΤΑΚΟΔ - 2008)	ΣΥΝΟΛΙΚΟΣ ΑΡΙΘΜΟΣ ΕΡΓΑΤΙΚΩΝ ΔΙΑΦΟΡΩΝ
56	Δραστηριότητες υπηρεσιών εστίασης	1.942
47	Λιανικό εμπόριο, εκτός από το εμπόριο μηχανοκίνητων οχημάτων και μοτοσυκλετών	1.923
55	Καταλύματα	1.125
46	Χονδρικό εμπόριο, εκτός από το εμπόριο μηχανοκίνητων οχημάτων και μοτοσυκλετών	839
10	Βιομηχανία τροφίμων	653
80	Δραστηριότητες παροχής προστασίας και έρευνας	565
96	Άλλες δραστηριότητες παροχής προσωπικών υπηρεσιών	472
49	Χερσαίες μεταφορές και μεταφορές μέσω αγωγών	456
81	Δραστηριότητες παροχής υπηρεσιών σε κτίρια και εξωτερικούς χώρους	406
43	Εξειδικευμένες κατασκευαστικές δραστηριότητες	356
45	Χονδρικό και λιανικό εμπόριο, επισκευή μηχανοκίνητων οχημάτων και μοτοσυκλετών	329
41	Κατασκευές κτιρίων	266
85	Εκπαίδευση	262
25	Κατασκευή μεταλλικών προϊόντων, με εξαίρεση τα μηχανήματα και τα είδη εξοπλισμού	251
97	Δραστηριότητες νοικοκυριών ως εργοδοτών οικιακού προσωπικού	223
86	Δραστηριότητες ανθρώπινης υγείας	199

ΔΙΑΓΡΑΜΜΑ 8

Στον **Πίνακα 5** και στο **Διάγραμμα 8** παρουσιάζονται σε απόλυτη και ποσοστιαία κατανομή ανά κλάδο οικονομικής δραστηριότητας οι διενεργηθείσες εργατικές διαφορές από τις Υπηρεσίες Εργασιακών Σχέσεων κατά το έτος **2014**.

Διεξήχθησαν συνολικά **14.035** εργατικές διαφορές, από αυτές επιλύθηκαν οι **6.977**, ματαιώθηκαν οι **3.043** και παραπέμφθηκαν στα δικαστήρια οι **4.015**, ενώ οι Υπηρεσίες Εργασιακών Σχέσεων υπέβαλαν **1.063** μηνύσεις ή μηνυτήριες αναφορές προς τον Εισαγγελέα Πλημμελειοδικών για παραβάσεις της εργατικής νομοθεσίας που διαπιστώθηκαν κατά τη διαδικασία των εργατικών διαφορών. Από τα ως άνω στοιχεία, διαπιστώνεται η καθοριστική σημασία που διαδραματίζει η Επιθεώρηση Εργασιακών Σχέσεων.

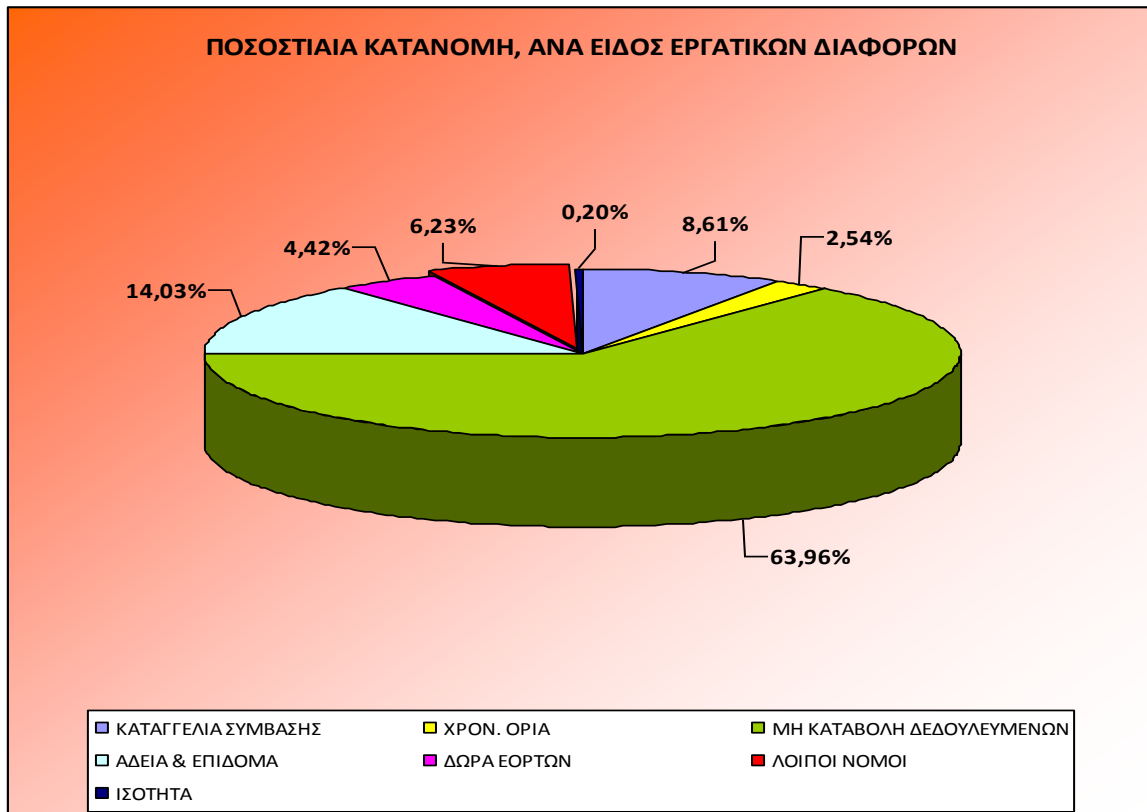
Οι διαφορές αυτές απεικονίζονται στο **Διάγραμμα 9** και αναλύονται κατά θέμα ως εξής:

- **(63,96%)** για καθυστέρηση ή μη καταβολή δεδουλευμένων
- **(8,61%)** για καταγγελία σύμβασης εργασίας
- **(14,03%)** για μη καταβολή αδειάς και επιδόματος αδειάς
- **(6,23 %)** για διάφορα άλλα αίτια
- **(4,42 %)** για μη καταβολή επιδομάτων εορτών
- **(2,54%)** για υπέρβαση νόμιμου ωραρίου
- **(0,20 %)** για θέματα που αφορούν την ισότητα

Παρατηρείται ότι το μεγαλύτερο ποσοστό εργατικών διαφορών αφορά στην καθυστέρηση καταβολής δεδουλευμένων αποδοχών **(63,96%)**, γεγονός που είχε επισημανθεί και στις προηγούμενες εκθέσεις.

Θα πρέπει να σημειώσουμε, επίσης, ότι **310** επιχειρήσεις δεν είχαν καταβάλει εγκαίρως το **Δώρο Χριστουγέννων 2014** σε **1.466** εργαζόμενους και οι Υπηρεσίες Επιθεώρησης Εργασιακών Σχέσεων προχώρησαν στην επιβολή των προβλεπόμενων κυρώσεων.

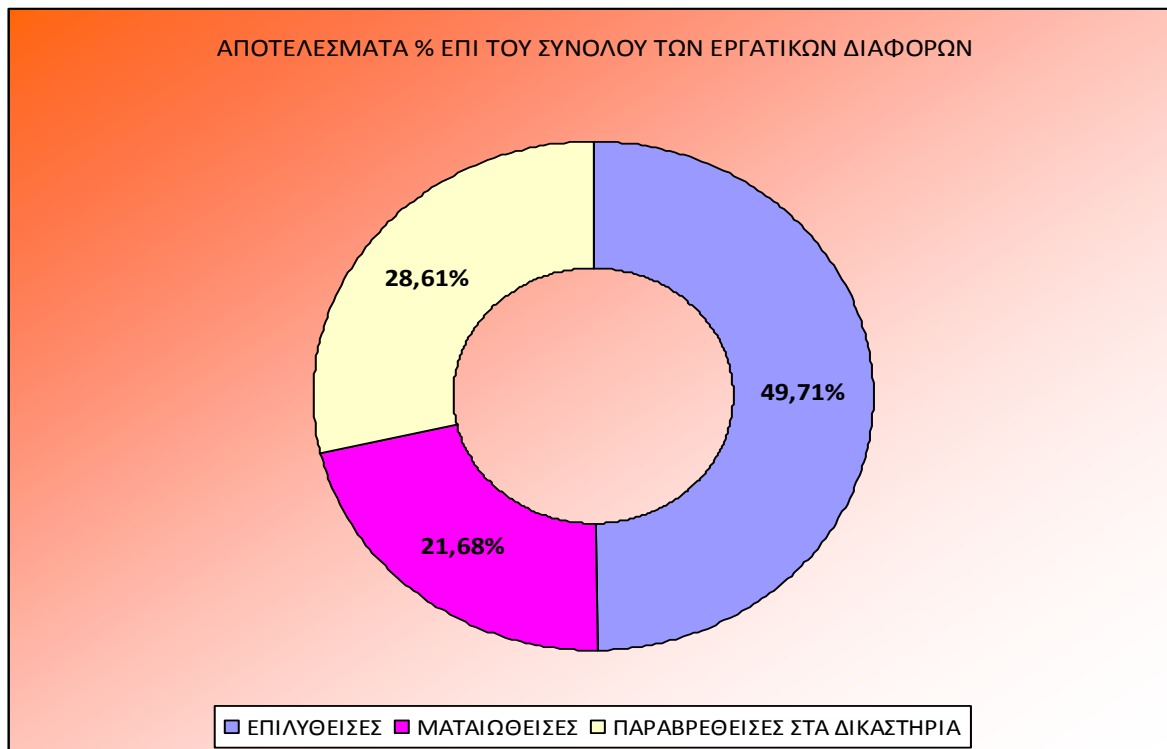
ΔΙΑΓΡΑΜΜΑ 9



Στον **Πίνακα Κ5** παρουσιάζονται στοιχεία που περιλαμβάνουν ανάλυση κατά θέμα και κατά κλάδο οικονομικής δραστηριότητας των εργατικών διαφορών που διεξήχθησαν στις περιφερειακές Επιθεωρήσεις Εργασιακών Σχέσεων κατά το έτος **2014**.

Για την κατανόηση των στοιχείων του Πίνακα:

- Στη στήλη «ματαιωθείσες» καταχωρούνται οι εργατικές διαφορές στις οποίες δεν προσήλθαν, παρά την αποστολή σχετικής πρόσκλησης, είτε ο προσφεύγων είτε ο εργοδότης είτε και οι δύο. Πρέπει να σημειωθεί, όμως, ότι η εργατική διαφορά ματαιώνεται οριστικά μόνο εφόσον το επιθυμεί ο προσφεύγων.
- Στη στήλη «μηνύσεις-μηνυτήριες αναφορές» καταχωρούνται οι μηνύσεις ή μηνυτήριες αναφορές που υποβλήθηκαν από τις υπηρεσίες του Σ.Ε.Π.Ε. για εργατικές διαφορές που δεν επιλύθηκαν και διαπιστώθηκαν παραβάσεις της εργατικής νομοθεσίας.
- Στη στήλη «καταβληθέντα ποσά» καταχωρούνται τα ποσά που καταβλήθηκαν από τους εργοδότες στους προσφεύγοντες εργαζόμενους.
- Η στήλη «παραπεμφθείσες στα δικαστήρια» περιλαμβάνει τις εργατικές διαφορές που παραπέμφθηκαν στα πολιτικά δικαστήρια λόγω μη επίτευξης συμφωνίας στην Επιθεώρηση.
- Τέλος, σημειώνεται ότι σε πολλές περιπτώσεις η διαφορά λύνεται με **άμεση** παρέμβαση της Επιθεώρησης (π.χ. τηλεφωνική επικοινωνία με την επιχείρηση), χωρίς να χρειαστεί να παραστούν τα ενδιαφερόμενα μέρη στην Υπηρεσία.

ΔΙΑΓΡΑΜΜΑ 10

Από το **Διάγραμμα 10** φαίνεται ότι επί του συνόλου των εργατικών διαφορών το **(49,71%)** επιλύθηκε μετά από παρέμβαση της Επιθεώρησης Εργασιακών Σχέσεων, το **(21,68%)** ματαιώθηκε λόγω μη προσέλευσης των ενδιαφερόμενων μερών και το **(28,61%)** παραπέμφθηκε στα δικαστήρια.

Στον **Πίνακα 6** φαίνεται ο αριθμός των εργατικών διαφορών που διενεργήθηκαν στις Επιθεωρήσεις Εργασιακών Σχέσεων, οι επιλυθείσες εργατικές διαφορές και τα χρηματικά ποσά σε € που μετά από την παρέμβαση της Υπηρεσίας καταβλήθηκαν στους εργαζόμενους, τα τελευταία έτη.

ΠΙΝΑΚΑΣ 6

ΕΡΓΑΤΙΚΕΣ ΔΙΑΦΟΡΕΣ			
ΕΤΗ	ΑΡ. ΕΡΓΑΤΙΚΩΝ ΔΙΑΦΟΡΩΝ	ΕΠΙΛΥΘΕΙΣΕΣ	ΚΑΤΑΒΛΗΘΕΝΤΑ ΧΡΗΜΑΤΙΚΑ ΠΟΣΑ (€)
2014	14.035	6.977	15.593.761
2013	17.036	7.683	20.878.904
2012	21.520	10.125	20.259.925
2011	21.345	9.843	19.875.087
2010	20.555	9.435	20.699.232
2009	20.550	10.039	17.524.702
2008	15.898	7.698	11.188.804
2007	15.123	7.102	10.453.543
2006	15.510	7.586	9.473.760
2005	16.378	7.974	9.492.008

1.5 Κατάθεση Καταστάσεων Προσωπικού και Ωρών Εργασίας

Με το **N. 2874/00**, όπως τροποποιήθηκε και ισχύει, οι καταστάσεις προσωπικού και τα προγράμματα εργασίας κατατίθενται στις αρμόδιες υπηρεσίες του **Σ.Ε.Π.Ε.** Ο έλεγχος των στοιχείων που υποβάλλονται γίνεται οποτεδήποτε από την υπηρεσία (άρ. 16, παρ. 7, Ν. 2874/2000), κυρίως όμως στους χώρους των επιχειρήσεων, όπου συνδυάζεται και με τα άλλα στοιχεία που απαιτούνται για τον έλεγχο των αποδοχών (ατομικές συμβάσεις εργασίας, εξοφλητικές αποδείξεις κ.λπ.).

Η κατάθεση των καταστάσεων προσωπικού για το σύνολο των εργαζομένων της επιχείρησης γίνεται πλέον μία φορά το χρόνο και κατά το χρονικό διάστημα **από 1/10 έως 21/10** ενώ συμπληρωματικοί πίνακες με νέες προσλήψεις κατατίθενται μέσα στα χρονικά πλαίσια που προβλέπονται από την ισχύουσα νομοθεσία και τροποποιητικοί πίνακες και προγράμματα εργασίας κατατίθενται κάθε φορά που λαμβάνουν χώρα αλλαγές σε στοιχεία από αυτά που προβλέπονται στις κείμενες διατάξεις (άρ. 30, παρ. 4, Ν. 3996/2011). Ο εργοδότης έχει την άμεση ευθύνη για την ορθή αναγραφή των καταβαλλομένων αποδοχών, ενώ η υποχρέωση για προσυπογραφή και από τον αρμόδιο λογιστή ή υπεύθυνο προσωπικού ή υπεύθυνο λογιστηρίου με ανάλογες ευθύνες, δεσμεύει και αυτόν στο να εφαρμόζονται σωστά τα προβλεπόμενα από την εργατική νομοθεσία.

Σύμφωνα με την **Υποπαράγραφο 14.13.1 του Ν. 4093/12** και με τα προβλεπόμενα στην **Υπουργική Απόφαση υπ' αριθμ. 5072/6 (ΦΕΚ 449 Β'/25-2-2013)**, όπως τροποποιήθηκε και συμπληρώθηκε με την **Υπουργική Απόφαση υπ' αριθμ. 28153/126 (ΦΕΚ 2163 Β'/30-8-2013)**, θεσπίστηκε η υποχρέωση ηλεκτρονικής υποβολής στοιχείων μέσω του Πληροφοριακού Συστήματος του Υπουργείου Εργασίας, Κοινωνικής Ασφάλισης και Πρόνοιας **«ΕΡΓΑΝΗ»**, για κάθε εργοδότη που απασχολεί εργαζόμενο με σχέση εξαρτημένης εργασίας ιδιωτικού δικαίου. Καθίσταται δηλαδή σαφές ότι η διαδικασία αυτή είναι υποχρεωτική και αφορά τόσο τα φυσικά όσο και τα νομικά πρόσωπα, κερδοσκοπικού και μη χαρακτήρα, Ιδιωτικού και Δημοσίου Τομέα, που απασχολούν προσωπικό με εξαρτημένη σχέση εργασία, ιδιωτικού δικαίου, ορισμένου ή αόριστου χρόνου.

Το **ΠΣ «ΕΡΓΑΝΗ»** καταγράφει από **1/3/2013** με ηλεκτρονικό τρόπο τις ροές μισθωτής απασχόλησης στον ιδιωτικό τομέα της οικονομίας, αποτυπώνοντας, για πρώτη φορά, σε ζωντανό χρόνο και σε κάθε περιοχή της χώρας κρίσιμα στοιχεία της αγοράς εργασίας, ενώ μέχρι και το Φεβρουάριο του 2013 η καταγραφή των στοιχείων αυτών γινόταν χειρόγραφα. Στον **Πίνακα Κ6** αναγράφεται ο αριθμός των καταστάσεων προσωπικού που κατατέθηκαν, καθώς και ο αριθμός του αναγραφόμενου σε αυτές προσωπικού.

Κατά το έτος **2014** κατατέθηκαν **2.148.265** καταστάσεις προσωπικού. Ο αριθμός εργαζομένων που αναγράφονται σ' αυτές είναι **2.020.442**.

Στον **Πίνακα 7** φαίνονται ανά έτος οι κατατεθείσες καταστάσεις προσωπικού και το αναγραφόμενο σ' αυτές προσωπικό.

ΠΙΝΑΚΑΣ 7

ΕΤΗ	ΑΡΙΘΜΟΣ ΚΑΤΑΣΤΑΣΕΩΝ	ΑΝΑΓΡΑΦΟΜΕΝΟ ΠΡΟΣΩΠΙΚΟ
2014	2.148.265	2.020.442
2013	555.512	1.704.795
2012	665.109	1.745.598
2011	648.565	1.818.466
2010	756.881	2.248.223
2009	725.095	2.219.918
2008	786.488	2.442.573
2007	752.025	2.608.324
2006	721.320	2.405.846
2005	677.888	2.384.861

Όπως αποτυπώνονται τα στοιχεία στον παραπάνω πίνακα, διαπιστώνεται αύξηση στον αριθμό του αναγραφόμενου προσωπικού και αύξηση στον αριθμό των καταστάσεων προσωπικού, που κατατέθηκαν το **2014** σε σχέση με το **2013**.

Αξίζει να σημειωθεί ότι το **2014** κατατέθηκαν **45.789** μετατροπές συμβάσεων εργασίας από πλήρη απασχόληση σε μερική και εκ περιτροπής απασχόληση, όπου και σ' αυτές τις περιπτώσεις απαιτείται κατάθεση νέας κατάστασης προσωπικού.

Στον **Πίνακα Κ6** παρουσιάζονται στοιχεία που περιλαμβάνουν ανάλυση κατά κλάδο οικονομικής δραστηριότητας των καταστάσεων προσωπικού που κατατέθηκαν και το αναγραφόμενο προσωπικό σ' αυτές (άνδρες, γυναίκες και ανήλικα) κατά το έτος **2014**.

1.6. Χορήγηση Αδειών Υπερωριακής Εργασίας

Στον **Πίνακα Κ7** περιλαμβάνονται στοιχεία για τις άδειες υπερωριακής εργασίας και εργασίας κατά τις Κυριακές, που χορηγήθηκαν από τις υπηρεσίες Εργασιακών Σχέσεων κατά το έτος **2014**, καθώς επίσης και τους κλάδους οικονομικής δραστηριότητας που αφορούσαν.

Σύμφωνα με το **άρθρο 80 του Ν. 4144/2013**, καταργείται η χορήγηση άδειας υπερωριακής απασχόλησης από τις υπηρεσίες Επιθεώρησης Εργασιακών Σχέσεων. Με έναρξη εφαρμογής την **1/10/2013**, οι επιχειρήσεις έχουν πλέον την υποχρέωση να κάνουν γνωστοποίηση των πραγματοποιηθεισών υπερωριών κάθε μήνα, **εντός του πρώτου δεκαπενθημέρου του επόμενου μήνα**, μέσω καταχώρησης (**Έντυπο Ε8**) στο πληροφοριακό σύστημα «**Εργάνη**».

Από τα στοιχεία που αντλήθηκαν από το «**ΠΣ Εργάνη**», προκύπτει ότι κατά το έτος **2014**, καταχωρήθηκαν στο σύστημα **29.222** γνωστοποιήσεις υπερωριακής απασχόλησης για **2.309.621** ώρες, που αφορούσαν **89.591** εργαζόμενους.

Στον **Πίνακα 8** παρουσιάζονται οι χορηγηθείσες άδειες υπερωριακής απασχόλησης ανά έτος, ο αριθμός εργαζομένων που απασχολήθηκαν υπερωριακά και οι ώρες υπερωριακής απασχόλησης.

ΠΙΝΑΚΑΣ 8

	ΕΤΗ	ΑΔΕΙΕΣ	ΕΡΓΑΖΟΜΕΝΟΙ	ΩΡΕΣ	ΓΝΩΣΤΟΠΟΙΗΣΗ ΥΠΕΡΩΡΙΑΚΗΣ ΑΠΑΣΧΟΛΗΣΗΣ	ΕΡΓΑΖΟΜΕΝΟΙ	ΩΡΕΣ
ΑΔΕΙΕΣ ΥΠΕΡΩΡΙΑΚΗΣ ΑΠΑΣΧΟΛΗΣΗΣ	2014	-	-	-	29.222	89.591	2.309.621
	2013	3.979	34.945	740.598	7.974	39.419	79.482
	2012	12.362	169.824	11.686.786	-	-	-
	2011	15.253	227.657	12.990.841	-	-	-
	2010	15.954	274.873	20.445.292	-	-	-
	2009	18.001	258.816	15.730.711	-	-	-
	2008	18.571	296.711	18.587.905	-	-	-
	2007	24.630	278.709	17.240.593	-	-	-
	2006	18.342	305.054	20.010.082	-	-	-
	2005	19.107	345.752	21.515.324	-	-	-
ΑΔΕΙΕΣ ΕΡΓΑΣΙΑΣ ΚΥΡΙΑΚΗΣ	2014	6.866	116.588	-	-	-	-
	2013	6.228	77.225	-	-	-	-
	2012	7.079	83.482	-	-	-	-
	2011	11.067	100.546	-	-	-	-
	2010	10.821	187.906	-	-	-	-
	2009	13.955	119.237	-	-	-	-
	2008	9.505	150.987	-	-	-	-
	2007	9.331	144.152	-	-	-	-
	2006	7.534	117.866	-	-	-	-
	2005	7.898	137.010	-	-	-	-

1.7 Χορήγηση Βιβλιαρίων Εργασίας Ανηλίκων

Σχετικά με τα δικαιώματα των παιδιών, στην αρμοδιότητα του Σ.Ε.Π.Ε. εμπίπτουν εκείνα που αφορούν την απασχόληση ανηλίκων. Οι Υπηρεσίες του Σ.Ε.Π.Ε. είναι αρμόδιες για την έκδοση βιβλιαρίων ανηλίκων - ύστερα από ιατρική γνωμάτευση - προκειμένου να επιτραπεί σε ανηλίκους άνω των 15 ετών να απασχοληθούν σε επιχειρήσεις.

Στα πλαίσια του ελεγκτικού ρόλου του Σ.Ε.Π.Ε., σε περιπτώσεις απασχόλησης ανηλίκων σε συνθήκες που δεν διασφαλίζουν τη σωματική ή την ψυχική τους υγεία, τα αρμόδια ελεγκτικά όργανα απαγορεύουν τη συνέχιση της εργασίας.

Ποινές φυλακίσεως και πρόστιμα προβλέπονται για τους εργοδότες και τους εκπροσώπους αυτών που παραβαίνουν τις διατάξεις περί προστασίας ανηλίκων εργαζομένων.

Συμπληρωματικά θα πρέπει να επισημάνουμε ότι με την ισχύουσα νομοθεσία το ζήτημα της προστασίας των ανηλίκων αντιμετωπίζεται με τρόπο ουσιαστικό και καλύπτει σχεδόν όλα τα θέματα που αφορούν τους ανηλίκους, όπως τα χρονικά όρια εργασίας, την αμοιβή της εργασίας,

την άδεια των εργαζομένων, το εργασιακό περιβάλλον, το οποίο οφείλουν να παρέχουν οι εργοδότες κατά την εκτέλεση της εργασίας των ανηλίκων και άλλα θέματα.

Επίσης, θα πρέπει να τονιστεί ότι η ελληνική νομοθεσία είναι ιδιαίτερα προστατευτική απέναντι στους ανηλίκους. Αυτό όμως δεν θα πρέπει σε καμία περίπτωση να μας οδηγήσει σε εφησυχασμό, διότι αυτή η κατηγορία μισθωτών συνδέεται στενά με τα υπάρχοντα κοινωνικά προβλήματα. Η προστασία της «ανθρώπινης αξίας» του κάθε παιδιού αποτελεί θεμελιώδη συνταγματική επιταγή και νομική υποχρέωση όλων των οργάνων της Πολιτείας. Η προστασία των ανηλίκων αποτελεί υποχρέωση εργοδοτών και γονέων και ηθικό καθήκον του κάθε πολίτη.

Κατά το έτος **2014**, σύμφωνα με το **N. 1837/89** και το **N. 3850/10** και τις κανονιστικές πράξεις που έχουν εκδοθεί κατ' εξουσιοδότηση, χορηγήθηκαν, κατόπιν υγειονομικής εξέτασης από ιατρούς του Ι.Κ.Α., **3.554** βιβλιάρια ανηλίκων. Τα **1.625** εξ' αυτών αφορούσαν αγόρια και τα **1.929** κορίτσια.

Στον **Πίνακα 9** αποτυπώνονται τα βιβλιάρια ανηλίκων που θεωρήθηκαν στις περιφερειακές Επιθεωρήσεις Εργασιακών Σχέσεων και οι επιβαλλόμενες κυρώσεις για παράνομη απασχόληση ανηλίκων κατά τη χρονική περίοδο **2005 – 2014**.

ΠΙΝΑΚΑΣ 9

ΕΤΟΣ	ΘΕΩΡΗΘΕΝΤΑ ΒΙΒΛΙΑΡΙΑ ΑΝΗΛΙΚΩΝ	ΜΗΝΥΣΕΙΣ ΓΙΑ ΠΑΡΑΝΟΜΗ ΑΠΑΣΧΟΛΗΣΗ ΑΝΗΛΙΚΩΝ	ΠΡΟΣΤΙΜΑ ΓΙΑ ΠΑΡΑΝΟΜΗ ΑΠΑΣΧΟΛΗΣΗ ΑΝΗΛΙΚΩΝ
2014	3.554	2	38
2013	1.048	2	16
2012	562	4	16
2011	874	2	21
2010	1.462	3	4
2009	1.752	0	17
2008	2.775	15	31
2007	3.129	9	18
2006	2.692	2	17
2005	2.780	5	29

1.8 Καταγραφή Νέων Μορφών Εργασιακών Σχέσεων

Με το Ν. 2639/98 «Ρύθμιση εργασιακών σχέσεων, σύσταση Σώματος Επιθεώρησης Εργασίας και άλλες διατάξεις» και με τα άρθρα 1, 2 και 3 ρυθμίστηκαν σε νέα βάση ορισμένα θέματα εργασιακών σχέσεων και ειδικότερα οι ειδικές μορφές απασχόλησης, η μερική απασχόληση και η διευθέτηση του χρόνου εργασίας.

Ο ανωτέρω νόμος αντικαταστάθηκε, ως προς τα θέματα που αφορούν τις ειδικότερες μορφές απασχόλησης, με το Ν. 3846/2010 «Εγγυήσεις για την εργασιακή ασφάλεια και άλλες διατάξεις» (ΦΕΚ 66/Α/11-05-2010). Στη συνέχεια, ο Ν. 3846/2010 τροποποιήθηκε ως προς τη μερικής και την

εκ περιτροπής απασχόληση, με το άρθρο 17, Ν. 3899/2010 «Επείγοντα μέτρα εφαρμογής του προγράμματος στήριξης της ελληνικής οικονομίας» (ΦΕΚ 212/Α/17-12-2010).

Ο έλεγχος εφαρμογής των ρυθμίσεων αυτών αντιμετωπίστηκε με ιδιαίτερη προσοχή από τις υπηρεσίες του Σ.ΕΠ.Ε. και για το έτος **2014**.

Στατιστικά στοιχεία για τις συμβάσεις εργασίας ανά είδος απασχόλησης, που έχουν υποβληθεί στις Περιφερειακές Υπηρεσίες του Σ.ΕΠ.Ε. για το έτος **2014**, παρατίθενται στον **Πίνακα Κ8**.

Από αυτόν προκύπτουν: **223.590** συμβάσεις εκ περιτροπής απασχόλησης και **567.328** συμβάσεις μερικής απασχόλησης. Γενικό σύνολο: **790.918** συμβάσεις (σε σχέση με το **2013** αύξηση **38,29%**).

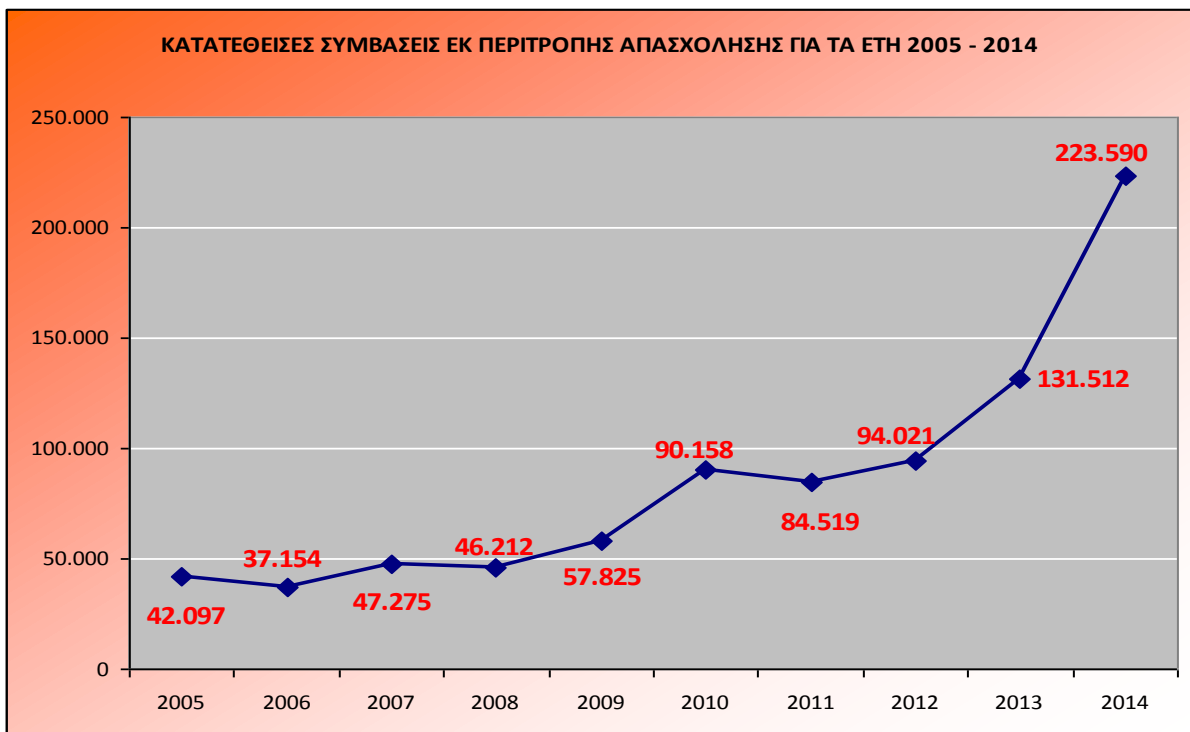
Επίσης, κατά το **2014** κατατέθηκαν στις Υπηρεσίες του Σ.ΕΠ.Ε. **45.789** μετατροπές συμβάσεων, από τις οποίες οι **25.488** αφορούσαν μετατροπή από πλήρη σε μερική απασχόληση και οι **20.301** από πλήρη σε εκ περιτροπής απασχόληση.

Στον **Πίνακα 10** παρουσιάζονται οι συμβάσεις ανά είδος απασχόλησης που κατατέθηκαν στις Επιθεωρήσεις Εργασιακών Σχέσεων τα τελευταία έτη.

ΠΙΝΑΚΑΣ 10

ΕΤΟΣ	ΜΕΡΙΚΗ ΑΠΑΣΧΟΛΗΣΗ	ΕΚ ΠΕΡΙΤΡΟΠΗΣ ΑΠΑΣΧΟΛΗΣΗ	ΣΥΝΟΛΑ
2014	567.328	223.590	790.918
2013	440.433	131.512	571.945
2012	332.167	94.021	426.188
2011	300.230	84.519	384.749
2010	340.619	90.158	430.777
2009	272.561	57.825	330.386
2008	332.695	46.212	378.907
2007	282.255	47.275	329.530
2006	287.749	37.154	324.903
2005	238.637	42.097	280.734

Στα **Διαγράμματα 11** και **12** αποτυπώνονται οι μεταβολές στη μερική και την εκ περιτροπής απασχόληση τα τελευταία έτη.

ΔΙΑΓΡΑΜΜΑ 11**ΔΙΑΓΡΑΜΜΑ 12**

Στον **Πίνακα 11** παρουσιάζονται οι νέες συμβάσεις ανά είδος απασχόλησης καθώς και οι μετατροπές συμβάσεων εργασίας από πλήρη σε μερική και εκ περιτροπής απασχόληση, που κατατέθηκαν στις Επιθεωρήσεις Εργασιακών Σχέσεων ανά Νομό της Ελλάδας κατά το έτος **2014**.

ΠΙΝΑΚΑΣ 11

Δ/ΝΣΗ ΕΠΙΘΕΩΡΗΣΗΣ ΕΡΓΑΣΙΑΚΩΝ ΣΧΕΣΕΩΝ	ΝΟΜΟΣ	ΠΡΟΣΛΗΨΕΙΣ - ΕΙΔΟΣ ΣΥΜΒΑΣΗΣ					ΑΛΛΑΓΗ ΣΥΜΒΑΣΗΣ ΠΛΗΡΟΥΣ ΑΠΑΣΧΟΛΗΣΗΣ ΣΕ				
		ΑΡΙΘΜΟΣ ΕΠΙΧΕΙΡΗΣΕΩΝ	ΠΛΗΡΗΣ	ΜΕΡΙΚΗ	ΕΚ ΠΕΡΙΤΡΟΠΗΣ	ΣΥΝΟΛΟ	ΑΡΙΘΜΟΣ ΕΠΙΧΕΙΡΗΣΕΩΝ	ΜΕΡΙΚΗ	ΕΚ ΠΕΡΙΤΡΟΠΗΣ ΜΕ ΣΥΜΦΩΝΙΑ ΕΡΓΑΖΟΜΕΝΟΥ - ΕΡΓΟΔΟΤΗ	ΕΚ ΠΕΡΙΤΡΟΠΗΣ ΜΕ ΜΟΝΟΜΕΡΗ ΑΠΟΦΑΣΗ ΤΟΥ ΕΡΓΟΔΟΤΗ	ΣΥΝΟΛΟ
ΑΘΗΝΑ - ΑΝ. ΑΤΤΙΚΗ - ΔΥΤ. ΑΤΤΙΚΗ - ΠΕΙΡΑΙΑΣ	ΑΤΤΙΚΗΣ	66.767	265.120	250.961	94.270	610.351	7.434	9.106	3.989	3.469	16.564
ΣΤΕΡΕΑ ΕΛΛΑΔΑ	ΕΥΒΟΙΑΣ	3.225	9.748	7.001	3.503	20.252	273	277	184	39	500
	ΕΥΡΥΤΑΝΙΑΣ	146	494	213	96	803	5	5	0	0	5
	ΦΩΚΙΔΑΣ	468	1.111	946	417	2.474	28	22	24	0	46
	ΦΘΙΩΤΙΔΑΣ	1.723	6.773	3.740	1.045	11.558	131	137	154	105	396
	ΒΟΙΩΤΙΑΣ	1.595	9.149	2.102	553	11.804	146	148	243	151	542
ΚΕΝΤΡΙΚΗ ΜΑΚΕΔΟΝΙΑ	ΘΕΣΣΑΛΟΝΙΚΗΣ	17.863	57.047	52.936	28.107	138.090	2.187	2.741	1.843	593	5.177
	ΧΑΛΚΙΔΙΚΗΣ	3.620	18.668	10.965	4.735	34.368	399	719	320	6	1.045
	ΗΜΑΘΙΑΣ	1.636	13.064	3.024	1.083	17.171	157	184	308	42	534
	ΚΙΛΚΙΣ	841	4.124	2.026	278	6.428	81	123	28	154	305
	ΠΕΛΛΑΣ	1.427	11.938	4.120	1.094	17.152	142	203	113	12	328
	ΠΙΕΡΙΑΣ	2.272	8.104	4.190	5.049	17.343	319	297	398	45	740
ΚΡΗΤΗ	ΣΕΡΡΩΝ	1.867	5.717	5.014	1.640	12.371	135	172	105	1	278
	ΧΑΝΙΩΝ	4.493	16.128	13.743	6.475	36.346	603	769	382	25	1.176
	ΗΡΑΚΛΕΙΟΥ	6.577	39.605	16.378	9.258	65.241	828	1.214	388	32	1.634
	ΛΑΣΙΘΙΟΥ	1.919	13.566	4.405	3.280	21.251	264	428	105	7	540
ΑΝΑΤΟΛΙΚΗ ΜΑΚΕΔΟΝΙΑ - ΘΡΑΚΗ	ΡΕΘΥΜΝΟΥ	2.246	10.328	5.876	3.926	20.130	282	331	99	175	605
	ΔΡΑΜΑΣ	1.420	4.613	2.036	1.355	8.004	110	116	87	2	205
	ΕΒΡΟΥ	2.030	5.737	5.052	1.576	12.365	159	207	49	4	260
	ΚΑΒΑΛΑΣ	3.069	12.858	7.557	3.259	23.674	289	341	142	2	485
	ΡΟΔΟΠΗΣ	1.276	5.027	2.927	2.169	10.123	108	115	85	0	200
ΔΥΤΙΚΗ ΜΑΚΕΔΟΝΙΑ	ΞΑΝΘΗΣ	1.390	6.960	2.585	1.580	11.125	113	97	96	196	389
	ΦΛΩΡΙΝΑΣ	608	3.791	1.146	469	5.406	69	99	56	149	304
	ΚΑΣΤΟΡΙΑΣ	851	3.340	2.271	921	6.532	97	261	20	0	281
	ΓΡΕΒΕΝΩΝ	321	886	383	595	1.864	26	34	94	2	130
	ΚΟΖΑΝΗΣ	2.116	7.565	3.074	2.340	12.979	159	201	95	28	324

ΕΚΘΕΣΗ ΠΕΠΡΑΓΜΕΝΩΝ Σ.Ε.Π.Ε., ΑΠΟΛΟΓΙΣΜΟΣ 2014 – ΠΡΟΓΡΑΜΜΑΤΙΣΜΟΣ 2015

Δ/ΝΣΗ ΕΠΙΘΕΩΡΗΣΗΣ ΕΡΓΑΣΙΑΚΩΝ ΣΧΕΣΕΩΝ	ΝΟΜΟΣ	ΠΡΟΣΛΗΨΕΙΣ - ΕΙΔΟΣ ΣΥΜΒΑΣΗΣ					ΑΛΛΑΓΗ ΣΥΜΒΑΣΗΣ ΠΛΗΡΟΥΣ ΑΠΑΣΧΟΛΗΣΗΣ ΣΕ				
		ΑΡΙΘΜΟΣ ΕΠΙΧΕΙΡΗΣΕΩΝ	ΠΛΗΡΗΣ	ΜΕΡΙΚΗ	ΕΚ ΠΕΡΙΤΡΟΠΗΣ	ΣΥΝΟΛΟ	ΑΡΙΘΜΟΣ ΕΠΙΧΕΙΡΗΣΕΩΝ	ΜΕΡΙΚΗ	ΕΚ ΠΕΡΙΤΡΟΠΗΣ ΜΕ ΣΥΜΦΩΝΙΑ ΕΡΓΑΖΟΜΕΝΟΥ - ΕΡΓΟΔΟΤΗ	ΕΚ ΠΕΡΙΤΡΟΠΗΣ ΜΕ ΜΟΝΟΜΕΡΗ ΑΠΟΦΑΣΗ ΤΟΥ ΕΡΓΟΔΟΤΗ	ΣΥΝΟΛΟ
ΗΠΕΙΡΟΣ	ΙΩΑΝΝΙΝΩΝ	2.683	7.342	7.604	2.819	17.765	180	190	85	38	313
	ΘΕΣΠΡΩΤΙΑΣ	849	3.141	2.025	739	5.905	82	92	33	0	125
	ΠΡΕΒΕΖΑΣ	1.126	2.649	2.200	739	5.588	74	112	31	0	143
	ΑΡΤΑΣ	771	2.314	1.192	449	3.955	49	77	25	0	102
ΙΟΝΙΑ ΝΗΣΙΑ	ΚΕΡΚΥΡΑΣ	3.850	16.698	7.658	3.121	27.477	397	553	125	16	694
	ΛΕΥΚΑΔΟΣ	1.278	2.524	2.450	697	5.671	79	90	22	0	112
	ΚΕΦΑΛΛΗΝΙΑΣ	1.235	2.815	2.878	327	6.020	57	88	57	0	145
	ΖΑΚΥΝΘΟΥ	1.871	6.605	5.693	1.220	13.518	159	260	74	4	338
ΒΟΡΕΙΟ ΑΙΓΑΙΟ	ΧΙΟΥ	907	1.965	2.407	907	5.279	105	112	27	4	143
	ΛΕΣΒΟΥ	1.683	4.847	4.388	1.481	10.716	214	299	61	18	378
	ΣΑΜΟΥ	1.065	2.733	1.940	428	5.101	97	178	49	28	255
ΘΕΣΣΑΛΙΑ	ΚΑΡΔΙΤΣΑΣ	1.297	4.451	2.068	796	7.315	89	84	66	3	153
	ΛΑΡΙΣΑΣ	3.678	16.240	9.173	3.055	28.468	301	310	151	134	595
	ΜΑΓΝΗΣΙΑΣ	3.954	13.334	9.445	2.685	25.464	348	394	159	797	1.350
	ΤΡΙΚΑΛΩΝ	1.868	7.228	3.633	1.045	11.906	155	168	81	333	582
ΚΥΚΛΑΔΕΣ	ΚΥΚΛΑΔΩΝ	7.720	31.645	14.931	3.086	49.662	810	1.190	422	49	1.661
ΔΩΔΕΚΑΝΗΣΑ	ΔΩΔΕΚΑΝΗΣΟΥ	7.031	43.208	15.210	5.300	63.718	721	915	565	233	1.713
ΔΥΤΙΚΗ ΕΛΛΑΔΑ	ΑΧΑΪΑΣ	5.174	15.253	27.358	4.031	46.642	496	563	207	250	1.020
	ΑΙΤΩΛ/ΝΙΑΣ	2.285	6.936	3.558	1.714	12.208	190	166	77	340	583
	ΗΛΕΙΑΣ	1.540	6.964	3.594	1.687	12.245	149	171	102	35	308
ΠΕΛ/ΝΗΣΟΣ	ΑΡΚΑΔΙΑΣ	1.101	2.936	2.656	707	6.299	130	130	111	186	427
	ΑΡΓΟΛΙΔΑΣ	1.894	9.208	4.198	2.662	16.068	270	366	135	52	553
	ΚΟΡΙΝΘΙΑΣ	2.297	11.013	6.845	1.445	19.303	179	218	76	122	416
	ΛΑΚΩΝΙΑΣ	1.252	2.976	2.312	712	6.000	88	128	69	2	199
	ΜΕΣΣΗΝΙΑΣ	2.608	8.735	7.241	2.665	18.641	241	287	188	13	488
ΣΥΝΟΛΟ		192.783	775.221	567.328	223.590	1.566.139	20.204	25.488	12.405	7.896	45.789

Στον **Πίνακα 12** παρουσιάζεται ο αριθμός των επιχειρήσεων που κατέθεσαν νέες προσλήψεις, καθώς και το είδος των συμβάσεων της κάθε πρόσληψης, ενώ στον **Πίνακα 14** παρουσιάζεται ο αριθμός των συμβάσεων πλήρους απασχόλησης των προηγούμενων ετών που μετατράπηκαν σε μερική και εκ περιτροπής απασχόληση.

Από τα στοιχεία του **Πίνακα 13** καταδεικνύεται ότι το έτος **2014** προχώρησαν στη σύναψη νέων συμβάσεων οποιασδήποτε μορφής **47,81%** λιγότερες επιχειρήσεις σε σχέση με το **2013**. Επίσης, από τα στοιχεία του ίδιου πίνακα διαπιστώνεται ότι το έτος **2014** υπάρχει κατά **30,65%** αύξηση των συμβάσεων πλήρους απασχόλησης, αυξημένο κατά **37,69%** είναι το ποσοστό των συμβάσεων μερικής απασχόλησης, ενώ έχει αυξηθεί κατά **119,49%** η εκ περιτροπής απασχόληση, σε σχέση με το **2013**.

Το ποσοστό των συμβάσεων μερικής και εκ περιτροπής απασχόλησης στις νέες προσλήψεις αντιστοιχεί στο **50,5%** του συνόλου των συμβάσεων (**Πίνακας 18**).

Είναι επίσης χαρακτηριστικό ότι, ενώ το **2012** οι συμβάσεις εργασίας πλήρους απασχόλησης αντιπροσώπευαν το **55%** των νέων συμβάσεων, το **2013** αντιπροσώπευαν το **53,6%** και το έτος **2014** το **49,5%**. Από την άλλη πλευρά, η αναλογία των συμβάσεων μερικής απασχόλησης στο σύνολο των νέων συμβάσεων αυξήθηκε από **35,4%** το **2012** σε **37,2%** για το έτος **2013** και για το **2014** σε **36,23%**. Οι συμβάσεις εκ περιτροπής εργασίας αντιπροσώπευαν το **9,6%** του συνόλου των νέων συμβάσεων το **2012**, το **9,2%** των νέων συμβάσεων εργασίας κατά το έτος **2013** και για το έτος **2014** το **14,27%** (**Πίνακας 18**).

Τέλος, η αλλαγή των συμβάσεων πλήρους απασχόλησης των προηγούμενων ετών που μετατράπηκαν στη διάρκεια του έτους **2014** είναι **μειωμένες** κατά **10,29%**, όσον αφορά τη μερική απασχόληση, **μειωμένες** κατά **13,00%** για την εκ περιτροπής απασχόληση, κατόπιν συμφωνίας με τους εργαζομένους και **αυξημένες** κατά **48,68%** για την εκ περιτροπής απασχόληση με μονομερή απόφαση του εργοδότη σε σχέση με τις αντίστοιχες του **2013** (**Πίνακας 15**).

Με βάση όλα τα στοιχεία του έτους **2014**, είναι εμφανής η μείωση των μετατροπών υφιστάμενων συμβάσεων πλήρους απασχόλησης σε συμβάσεις μερικής ή εκ περιτροπής εργασίας, σε σχέση με το **2013**. Το **2012** μετατράπηκαν **84.490** συμβάσεις εργασίας πλήρους απασχόλησης σε άλλες μορφές ευέλικτων συμβάσεων εργασίας, ενώ το **2013** μετατράπηκαν **58.054** (**Πίνακας 14**).

Ο αριθμός των φετινών μετατροπών συμβάσεων είναι μειωμένος κατά **21,13%** σε σχέση με το **2013** και επίσης μειωμένος κατά **45,81%** σε σχέση με το **2012** (**Πίνακας 15**). Το έτος **2014** μετατράπηκαν **45.789** συμβάσεις εργασίας πλήρους απασχόλησης σε άλλες μορφές ευέλικτων συμβάσεων εργασίας (**Πίνακας 14**).

Σημείωση: Η μεγάλη διαφορά του αριθμού των επιχειρήσεων που προέβησαν σε νέες προσλήψεις κατά το έτος **2014**, σε σχέση με τον αριθμό των επιχειρήσεων που αναγράφονται κατά τα προηγούμενα έτη, οφείλεται στο γεγονός ότι κατά τα έτη **2012** και **2013** υπολογίστηκαν οι επιχειρήσεις ανά παράρτημα και δραστηριότητα, με αποτέλεσμα μία επιχείρηση που ασκεί περισσότερες από μία δραστηριότητες να εμφανίζεται κατά αντιστοιχία περισσότερες φορές.

Ο υπολογισμός των επιχειρήσεων πλέον γίνεται μέσω του πληροφοριακού συστήματος Εργάνη, ανά επιχείρηση και ΑΦΜ.

ΠΙΝΑΚΑΣ 12 : ΠΡΟΣΛΗΨΕΙΣ ΑΝΑ ΕΙΔΟΣ ΣΥΜΒΑΣΗΣ ΕΡΓΑΣΙΑΣ ΓΙΑ ΤΑ ΕΤΗ 2014 - 2013 - 2012

ΕΤΟΣ	ΑΡΙΘΜΟΣ ΕΠΙΧΕΙΡΗΣΕΩΝ	ΠΡΟΣΛΗΨΕΙΣ - ΕΙΔΟΣ ΣΥΜΒΑΣΗΣ				ΠΟΣΟΣΤΙΑΙΑ % ΚΑΤΑΝΟΜΗ ΠΡΟΣΛΗΨΕΩΝ		
		ΠΛΗΡΗΣ	ΜΕΡΙΚΗ	ΕΚ ΠΕΡΙΤΡΟΠΗΣ	ΣΥΝΟΛΟ ΠΡΟΣΛΗΨΕΩΝ	ΠΟΣΟΣΤΟ % ΣΥΜΒΑΣΕΩΝ ΠΛΗΡΟΥΣ ΑΠΑΣΧΟΛΗΣΗΣ	ΠΟΣΟΣΤΟ % ΣΥΜΒΑΣΕΩΝ ΜΕΡΙΚΗΣ ΑΠΑΣΧΟΛΗΣΗΣ	ΠΟΣΟΣΤΟ % ΣΥΜΒΑΣΕΩΝ ΕΚ ΠΕΡΙΤΡΟΠΗΣ ΑΠΑΣΧΟΛΗΣΗΣ
2014	192.783	775.221	567.328	223.590	1.566.139	49,50	36,23	14,27
2013	369.420	593.368	412.023	101.868	1.107.259	53,59	37,21	9,20
2012	325.231	375.843	241.985	65.615	683.443	54,99	35,41	9,60

ΠΙΝΑΚΑΣ 13 : ΣΥΓΚΡΙΤΙΚΑ ΣΤΟΙΧΕΙΑ ΝΕΩΝ ΣΥΜΒΑΣΕΩΝ ΕΡΓΑΣΙΑΣ ΓΙΑ ΤΑ ΕΤΗ 2014 - 2013 - 2012

ΕΤΗ	ΑΡ. ΕΠΙΧΕΙΡΗΣΕΩΝ	ΠΛΗΡΗΣ ΑΠΑΣΧΟΛΗΣΗ	ΜΕΡΙΚΗ ΑΠΑΣΧΟΛΗΣΗ	ΕΚ ΠΕΡΙΤΡΟΠΗΣ ΑΠΑΣΧΟΛΗΣΗ	ΣΥΝΟΛΟ ΠΡΟΣΛΗΨΕΩΝ
ΔΙΑΦΟΡΑ 2014 - 2013	-176.637	181.853	155.305	121.722	458.880
ΠΟΣΟΣΤΙΑΙΑ % ΔΙΑΦΟΡΑ 2014 - 2013	-47,81	30,65	37,69	119,49	41,44
ΔΙΑΦΟΡΑ 2013 - 2012	44.189	217.525	170.038	36.253	423.816
ΠΟΣΟΣΤΙΑΙΑ % ΔΙΑΦΟΡΑ 2013 - 2012	13,59	57,88	70,27	55,25	62,01
ΔΙΑΦΟΡΑ 2014 - 2012	-132.448	399.378	325.343	157.975	882.696
ΠΟΣΟΣΤΙΑΙΑ % ΔΙΑΦΟΡΑ 2014 - 2012	-40,72	106,26	134,45	240,76	129,15

ΠΙΝΑΚΑΣ 14 : ΠΙΝΑΚΑΣ ΜΕΤΑΤΡΟΠΩΝ ΣΥΜΒΑΣΕΩΝ ΕΡΓΑΣΙΑΣ ΓΙΑ ΤΑ ΕΤΗ 2014 - 2013 - 2012

ΕΤΟΣ	ΜΕΤΑΤΡΟΠΗ ΣΥΜΒΑΣΗΣ ΠΛΗΡΟΥΣ ΑΠΑΣΧΟΛΗΣΗΣ ΣΕ				ΠΟΣΟΣΤΙΑΙΑ % ΚΑΤΑΝΟΜΗ ΜΕΤΑΤΡΟΠΗΣ ΣΥΜΒΑΣΕΩΝ ΕΡΓΑΣΙΑΣ		
	ΜΕΡΙΚΗ	ΕΚ ΠΕΡΙΤΡΟΠΗΣ ΜΕ ΣΥΜΦΩΝΙΑ ΕΡΓΑΖΟΜΕΝΟΥ - ΕΡΓΟΔΟΤΗ	ΕΚ ΠΕΡΙΤΡΟΠΗΣ ΜΕ ΜΟΝΟΜΕΡΗ ΑΠΟΦΑΣΗ ΤΟΥ ΕΡΓΟΔΟΤΗ	ΣΥΝΟΛΟ ΜΕΤΑΤΡΟΠΩΝ ΣΥΜΒΑΣΕΩΝ ΕΡΓΑΣΙΑΣ	ΠΟΣΟΣΤΟ % ΜΕΤΑΤΡΟΠΗΣ ΣΥΜΒΑΣΕΩΝ ΠΛΗΡΟΥΣ ΣΕ ΜΕΡΙΚΗ ΑΠΑΣΧΟΛΗΣΗ	ΠΟΣΟΣΤΟ % ΜΕΤΑΤΡΟΠΗΣ ΣΥΜΒΑΣΕΩΝ ΠΛΗΡΟΥΣ ΣΕ ΕΚ ΠΕΡΙΤΡΟΠΗΣ ΜΕ ΣΥΜΦΩΝΙΑ ΕΡΓΑΖΟΜΕΝΩΝ & ΕΡΓΟΔΟΤΩΝ	ΠΟΣΟΣΤΟ % ΜΕΤΑΤΡΟΠΗΣ ΣΥΜΒΑΣΕΩΝ ΠΛΗΡΟΥΣ ΣΕ ΕΚ ΠΕΡΙΤΡΟΠΗΣ ΜΕ ΜΟΝΟΜΕΡΗ ΑΠΟΦΑΣΗ ΕΡΓΟΔΟΤΗ
2014	25.488	12.405	7.896	45.789	55,66	27,09	17,24
2013	28.410	14.258	15.386	58.054	48,94	24,56	26,50
2012	49.640	21.478	13.372	84.490	58,75	25,42	15,83

ΠΙΝΑΚΑΣ 15 : ΣΥΓΚΡΙΤΙΚΑ ΣΤΟΙΧΕΙΑ ΜΕΤΑΤΡΟΠΩΝ ΣΥΜΒΑΣΕΩΝ ΕΡΓΑΣΙΑΣ ΓΙΑ ΤΑ ΕΤΗ 2014 – 2013 - 2012

ΕΤΗ	ΠΛΗΡΗΣ ΑΠΑΣΧΟΛΗΣΗ ΣΕ ΜΕΡΙΚΗ	ΠΛΗΡΗΣ ΑΠΑΣΧΟΛΗΣΗ ΣΕ ΕΚ ΠΕΡΙΤΡΟΠΗΣ ΜΕ ΣΥΜΦΩΝΙΑ ΕΡΓΑΖΟΜΕΝΩΝ & ΕΡΓΟΔΟΤΩΝ	ΠΛΗΡΗΣ ΑΠΑΣΧΟΛΗΣΗ ΣΕ ΕΚ ΠΕΡΙΤΡΟΠΗΣ ΜΕ ΜΟΝΟΜΕΡΗ ΑΠΟΦΑΣΗ ΕΡΓΟΔΟΤΗ	ΣΥΝΟΛΟ ΜΕΤΑΤΡΟΠΩΝ ΣΥΜΒΑΣΕΩΝ
ΔΙΑΦΟΡΑ 2014 - 2013	-2.922	-1.853	-7.490	-12.265
ΠΟΣΟΣΤΙΑΙΑ % ΔΙΑΦΟΡΑ 2014 - 2013	-10,29	-13,00	-48,68	-21,13
ΔΙΑΦΟΡΑ 2013 - 2012	-21.230	-7.220	2.014	-26.436
ΠΟΣΟΣΤΙΑΙΑ % ΔΙΑΦΟΡΑ 2013 - 2012	-42,77	-33,62	15,06	-31,29
ΔΙΑΦΟΡΑ 2014 - 2012	-24.152	-9.073	-5.476	-38.701
ΠΟΣΟΣΤΙΑΙΑ % ΔΙΑΦΟΡΑ 2014 - 2012	-48,65	-42,24	-40,95	-45,81

Στον **Πίνακα 16** παρουσιάζονται οι μετατροπές συμβάσεων από πλήρη εργασία σε μερική, σε εκ περιτροπής με συμφωνία μεταξύ εργοδοτών και εργαζομένων και σε εκ περιτροπής ύστερα από μονομερή απόφαση των εργοδοτών κατά τα τελευταία έτη.

ΠΙΝΑΚΑΣ 16

Μετατροπή συμβάσεων εργασίας πλήρους απασχόλησης σε:						
	2009	2010	2011	2012	2013	2014
	Αριθμός					
1. Συμβάσεις εργασίας μερικής απασχόλησης	12.219	18.713 (53,1%)	32.420 (73,2%)	49.640 (53,1%)	28.410 (-42,8%)	25.488 (-10,29%)
2. Συμβάσεις εκ περιτροπής εργασίας ύστερα από συμφωνία μεταξύ εργοδοτών και εργαζομένων	4.146	6.527 (57,4%)	19.128 (193%)	21.478 (12,3%)	14.258 (-33,6%)	12.405 (-13,00%)
3. Συμβάσεις εκ περιτροπής εργασίας ύστερα από μονομερή απόφαση των εργοδοτών	612	1.013 (65,5%)	7.414 (631,8%)	13.372 (80,4%)	15.386 (15,1%)	7.896 (-48,68%)
Συνολικός αριθμός μετατροπών συμβάσεων σε ευέλικτες μορφές εργασίας (2009+2010+2011+2012+2013+2014)	16.977	26.253 (54,6%)	58.962 (124,5%)	84.490 (43,3%)	58.054 (-31,29%)	45.789 (-21,13%)

Στον **Πίνακα 17** παρουσιάζονται οι νέες προσλήψεις ανά είδος συμβάσεως εργασίας, κατά τα τελευταία έτη.

ΠΙΝΑΚΑΣ 17

Είδη νέων συμβάσεων εργασίας για νέες προσλήψεις						
	2009	2010	2011	2012	2013	2014
	Αριθμός					
1. Συμβάσεις εργασίας πλήρους απασχόλησης	746.911	586.281 (-21,5%)	460.706 (-21,42%)	375.843 (-18,42%)	593.368 (57,88%)	775.221 (30,65%)
2. Συμβάσεις εργασίας μερικής απασχόλησης	157.738	228.994 (45,2%)	233.558 (1,99%)	241.985 (3,61%)	412.023 (70,27%)	567.328 (37,69%)
3. Συμβάσεις εκ περιτροπής εργασίας	40.489	60.677 (49,9%)	68.300 (12,56%)	66.615 (-3,93%)	101.868 (55,25%)	223.590 (119,49%)
Σύνολο νέων συμβάσεων	945.138	875.952 (-7,3%)	762.564 (-12,94%)	684.443 (-10,24%)	1.107.259 (61,77%)	1.566.139 (41,44%)

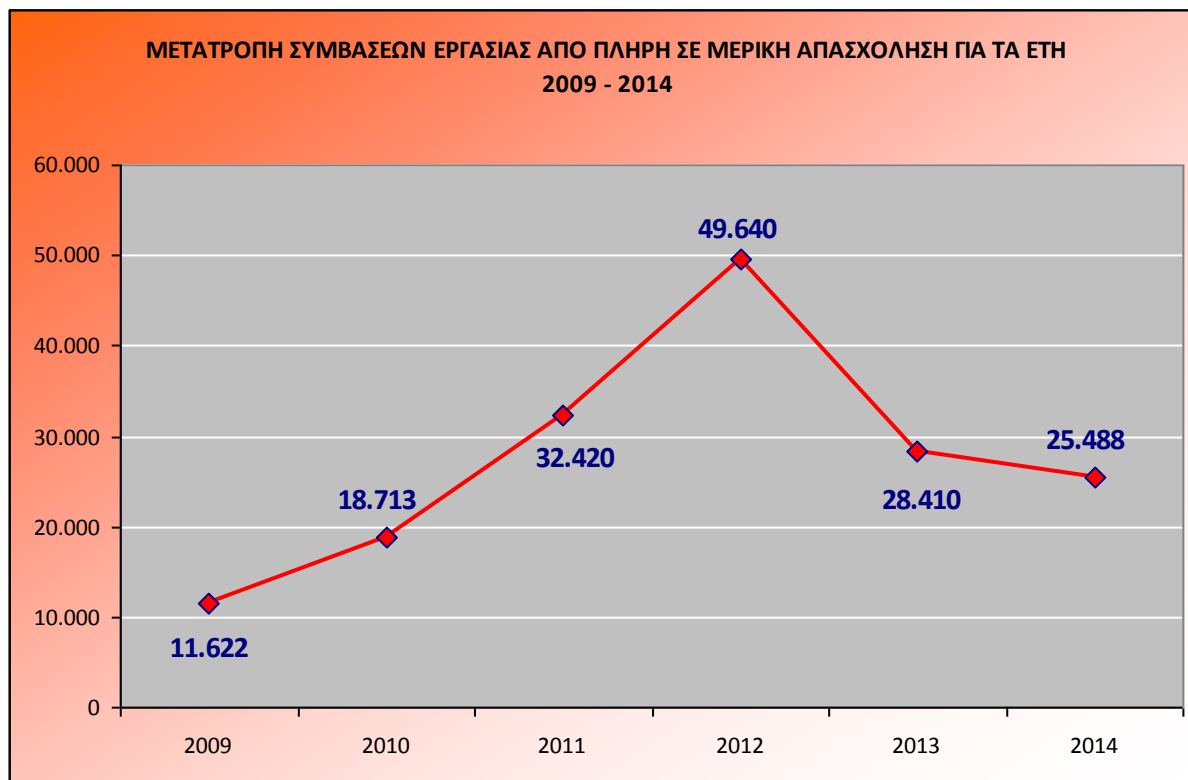
Στον **Πίνακα 18** παρουσιάζεται το ποσοστό συμμετοχής κάθε είδους σύμβασης εργασίας στο σύνολο των συμβάσεων που κατατέθηκαν τα τελευταία έτη.

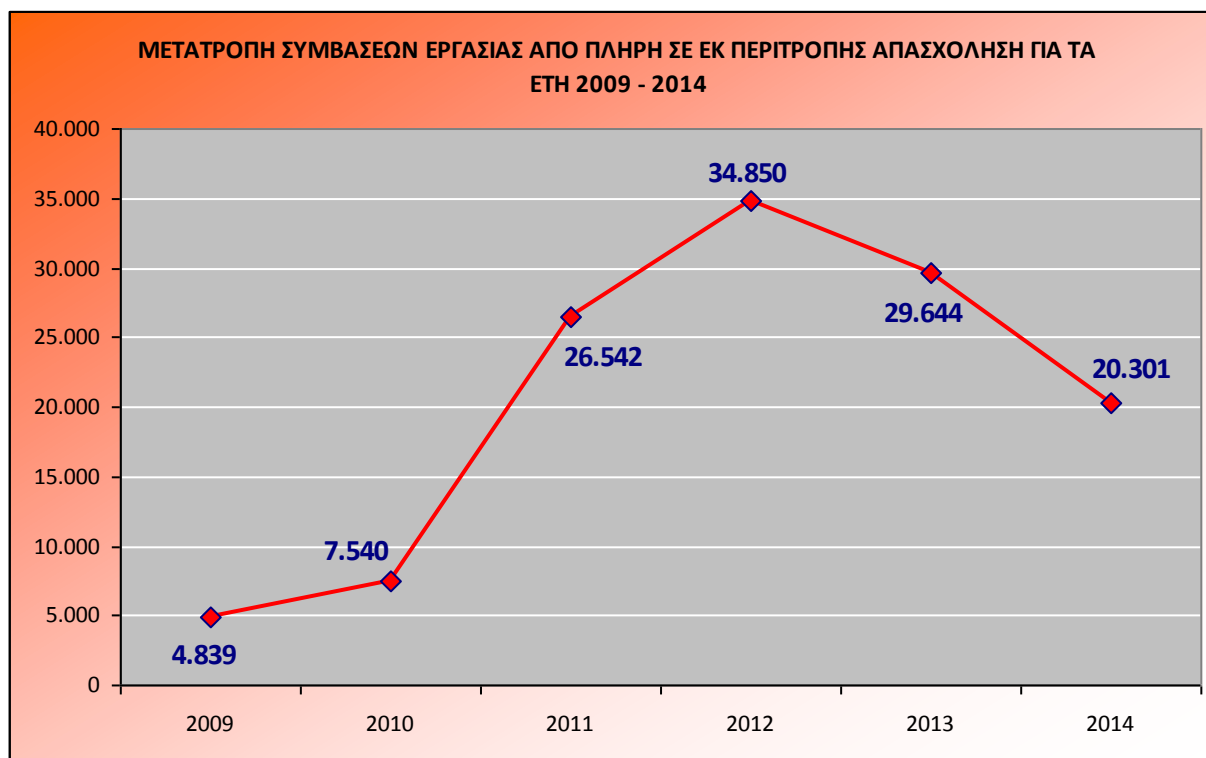
ΠΙΝΑΚΑΣ 18

Ποσοστό συμμετοχής είδους σύμβασης εργασίας στο σύνολο των νέων συμβάσεων που κατατέθηκαν						
	2009	2010	2011	2012	2013	2014
1. Συμβάσεις εργασίας πλήρους απασχόλησης	79,0%	66,9%	59,7%	55,0%	53,6%	49,50%
2. Συμβάσεις εργασίας μερικής απασχόλησης	16,7%	26,5%	32%	35,4%	37,2%	36,23%
3. Συμβάσεις εκ περιτροπής εργασίας	4,3%	6,6%	8,1%	9,6%	9,2%	14,27%

Στα **Διαγράμματα 13** και **14** αποτυπώνονται οι μετατροπές των συμβάσεων εργασίας από πλήρη σε μερική και εκ περιτροπής απασχόληση τα τελευταία έτη.

ΔΙΑΓΡΑΜΜΑ 13



ΔΙΑΓΡΑΜΜΑ 14**1.9 Επιχειρησιακές Συμβάσεις****ΑΠΟΤΙΜΗΣΗ ΤΩΝ ΕΠΙΧΕΙΡΗΣΙΑΚΩΝ Σ.Σ.Ε. ΣΥΜΦΩΝΑ ΜΕ ΤΟ ΑΡΘΡΟ 37 ΤΟΥ Ν. 4024/2011 ΑΠΟ 01.01.2014 ΕΩΣ 31.12.2014**

Στον παρακάτω **Πίνακα 19**, παρουσιάζονται τα στοιχεία ανά Περιφέρεια της χώρας, και αναφέρονται στον αριθμό των επιχειρησιακών συμβάσεων που έχουν καταρτιστεί και κατατεθεί στις κατά τόπους υπηρεσίες, ανά μήνα του έτους **2014**.

ΠΙΝΑΚΑΣ 19

Α/Α	ΜΗΝΑΣ	ΑΡΙΘΜΟΣ
1	ΙΑΝΟΥΑΡΙΟΣ	16
2	ΦΕΒΡΟΥΑΡΙΟΣ	37
3	ΜΑΡΤΙΟΣ	32
4	ΑΠΡΙΛΙΟΣ	37
5	ΜΑΪΟΣ	32
6	ΙΟΥΝΙΟΣ	34
Α' ΕΞΑΜΗΝΟ 2014		188

A/A	ΜΗΝΑΣ	ΑΡΙΘΜΟΣ
7	ΙΟΥΛΙΟΣ	17
8	ΑΥΓΟΥΣΤΟΣ	7
9	ΣΕΠΤΕΜΒΡΙΟΣ	18
10	ΟΚΤΩΒΡΙΟΣ	17
11	ΝΟΕΜΒΡΙΟΣ	10
12	ΔΕΚΕΜΒΡΙΟΣ	31
B' ΕΞΑΜΗΝΟ 2014		100
ΣΥΝΟΛΟ ΕΤΟΥΣ 2014		288

Στον **Πίνακα 20**, αναγράφεται το απασχολούμενο προσωπικό ανά φύλο και καθεστώς απασχόλησης που συμπεριλαμβάνεται στις επιχειρησιακές συμβάσεις που κατατέθηκαν, ανά μήνα του έτους **2014**.

ΠΙΝΑΚΑΣ 20

ΑΠΑΣΧΟΛΟΥΜΕΝΟ ΠΡΟΣΩΠΙΚΟ						
ΜΗΝΑΣ	ΣΥΝΟΛΟ	ΑΝΔΡΕΣ	ΓΥΝΑΙΚΕΣ	ΑΝΗΛΙΚΟΙ	ΥΠΑΛΛΗΛΟΙ	ΕΡΓΑΤΟΤΕΧΝΙΤΕΣ
ΙΑΝΟΥΑΡΙΟΣ	7.640	6.565	1.075	0	6.824	816
ΦΕΒΡΟΥΑΡΙΟΣ	16.716	9.129	7.587	0	13.043	3.673
ΜΑΡΤΙΟΣ	15.881	8.937	6.944	0	13.894	1.987
ΑΠΡΙΛΙΟΣ	11.973	7.851	4.122	0	10.664	1.309
ΜΑΙΟΣ	10.453	8.458	1.995	0	9.567	886
ΙΟΥΝΙΟΣ	30.309	14.134	16.173	2	28.920	1.389
A' ΕΞΑΜΗΝΟ	92.972	55.074	37.896	2	82.912	10.060
ΙΟΥΛΙΟΣ	2.551	2.022	529	0	2.008	543
ΑΥΓΟΥΣΤΟΣ	2.290	1.418	872	0	777	1.513
ΣΕΠΤΕΜΒΡΙΟΣ	10.036	6.941	3.095	0	9.327	709
ΟΚΤΩΒΡΙΟΣ	5.708	3.915	1.793	0	5.126	582
ΝΟΕΜΒΡΙΟΣ	3.925	2.707	1.218	0	3.773	152
ΔΕΚΕΜΒΡΙΟΣ	14.062	9.297	4.765	0	13.716	346
B' ΕΞΑΜΗΝΟ	38.572	26.300	12.272	0	34.727	3.845
ΣΥΝΟΛΟ	131.544	81.374	50.168	2	117.639	13.905

Στον παρακάτω **Πίνακα 21**, παρουσιάζονται τα στοιχεία ανά Περιφέρεια της χώρας και αναφέρονται στον αριθμό των επιχειρησιακών συμβάσεων που έχουν καταρτιστεί και κατατεθεί στις κατά τόπους υπηρεσίες, τον αριθμό εργαζομένων που καλύπτουν αυτές, καθώς και το ποσοστό μεταβολής των αποδοχών.

ΠΙΝΑΚΑΣ 21

ΠΕΡΙΦΕΡΕΙΑ	Αριθμός Επιχειρησιακών Συμβάσεων με μεταβολή μισθού	Αριθμός Εργαζομένων	Ποσοστό Μεταβολής Μισθού %
Αν. Μακεδονίας & Θράκης	4	349	-6,53%
Αττικής	42	42.803	1,97%
Βορείου Αιγαίου	0	0	0
Δυτικής Ελλάδας	1	17	-20%
Δυτικής Μακεδονίας	1	10	-12%
Ηπείρου	3	70	-14,49%
Θεσσαλίας	7	184	-8,51%
Ιονίων Νήσων	0	0	0
Κεντρικής Μακεδονίας	14	689	-14,99%
Κρήτης	5	113	-21,64%
Νοτίου Αιγαίου	20	390	-2,5%
Πελοποννήσου	0	0	0
Στερεάς Ελλάδας	1	11	-15%
ΣΥΝΟΛΟ	98	44.636	1,46%

Στον **Πίνακα 22**, αναγράφεται το σύνολο των επιχειρησιακών συμβάσεων που κατατέθηκαν ανά μήνα του έτους **2014**, είτε περιλαμβάνουν μεταβολές μισθού είτε παραμένουν σταθερές, καθώς επίσης και οι επιχειρησιακές συμβάσεις ανά είδος.

ΠΙΝΑΚΑΣ 22

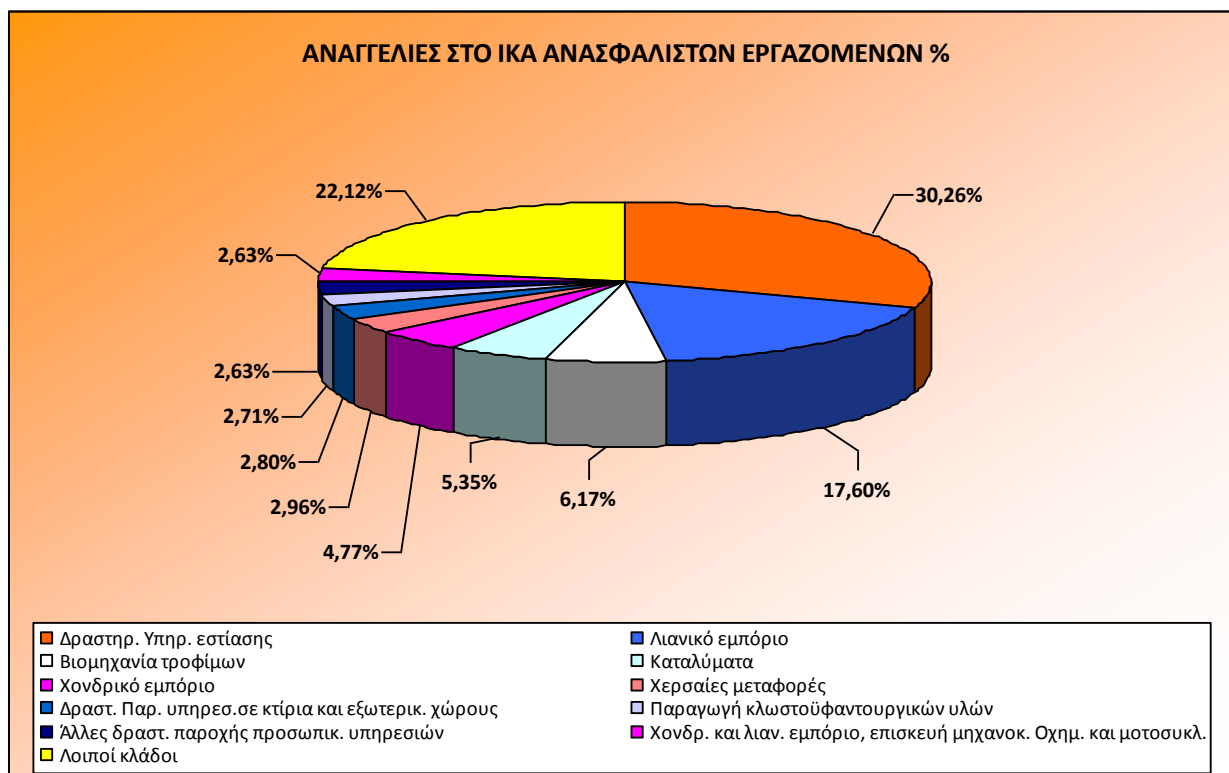
ΣΥΓΚΕΝΤΡΩΤΙΚΑ ΣΤΑΤΙΣΤΙΚΑ ΣΤΟΙΧΕΙΑ	Ιαν-14	Φεβ-14	Μαρ-14	Απρ-14	Μάι-14	Ιουν-14	Ιουλ-14	Αυγ-14	Σεπ-14	Οκτ-14	Νοε-14	Δεκ-14	ΣΥΝΟΛΟ
ΣΤΑΘΕΡΕΣ	9	22	18	25	22	17	12	6	13	15	7	24	190
ΑΥΞΗΣΗ %	0	0	8	8	4	5	0	0	2	2	2	0	31
ΜΕΙΩΣΗ %	7	15	6	4	6	12	5	1	3	0	1	7	67
ΣΥΝΟΛΟ ΕΣΣΕ	16	37	32	37	32	34	17	7	18	17	10	31	288
ΛΟΙΠΕΣ ΜΕΤΑΒΟΛΕΣ	4	12	15	23	12	15	3	3	6	3	2	7	105
ΣΩΜΑΤΕΙΟ	6	20	14	20	16	16	9	3	13	12	6	15	150
ΕΝΩΣΗ ΠΡΟΣΩΠΩΝ	10	17	18	17	16	18	8	4	5	5	4	16	138
ΣΥΝΟΛΟ	16	37	32	37	32	34	17	7	18	17	10	31	288

1.10 Αναγγελίες Ανασφάλιστων Εργαζομένων στο Ι.Κ.Α.

Στον **Πίνακα Κ9** παρατίθενται στοιχεία για την ανασφάλιστη εργασία.

Από τους **33.580** ελέγχους που πραγματοποιήθηκαν από το Σ.Ε.Π.Ε. το **2014**, βρέθηκαν να απασχολούνται **288.728** συνολικά εργαζόμενοι, εκ των οποίων οι **1.216** διαπιστώθηκε ότι εργάζονταν ανασφάλιστοι (ποσοστό ανασφάλιστων **0,42%**), για τους οποίους το **Σ.Ε.Π.Ε.** προχώρησε σε αναγγελία στις αρμόδιες Υπηρεσίες του **Ι.Κ.Α.**.

ΔΙΑΓΡΑΜΜΑ 15



Στο **Διάγραμμα 15** αποτυπώνονται οι κλάδοι οικονομικής δραστηριότητας στους οποίους βρέθηκαν ποσοστιαία οι περισσότεροι ανασφάλιστοι εργαζόμενοι και οι Επιθεωρητές Εργασιακών Σχέσεων προχώρησαν στις προβλεπόμενες αναγγελίες στις υπηρεσίες του Ι.Κ.Α..

Θα πρέπει να επισημανθεί το γεγονός ότι στους παραπάνω κλάδους έχουν διενεργηθεί οι περισσότεροι έλεγχοι που πραγματοποίησαν οι Επιθεωρητές Εργασιακών Σχέσεων το 2014 και είναι λογικό να εμφανίζουν μεγαλύτερο ποσοστό ανασφαλιστων εργαζομένων.

2. ΣΥΓΚΡΙΤΙΚΑ ΣΤΑΤΙΣΤΙΚΑ ΣΤΟΙΧΕΙΑ ΠΟΥ ΑΦΟΡΟΥΝ ΣΤΗ ΔΡΑΣΤΗΡΙΟΤΗΤΑ ΤΩΝ ΥΠΗΡΕΣΙΩΝ ΕΠΙΘΕΩΡΗΣΗΣ ΕΡΓΑΣΙΑΚΩΝ ΣΧΕΣΕΩΝ ΤΑ ΤΕΛΕΥΤΑΙΑ ΕΤΗ

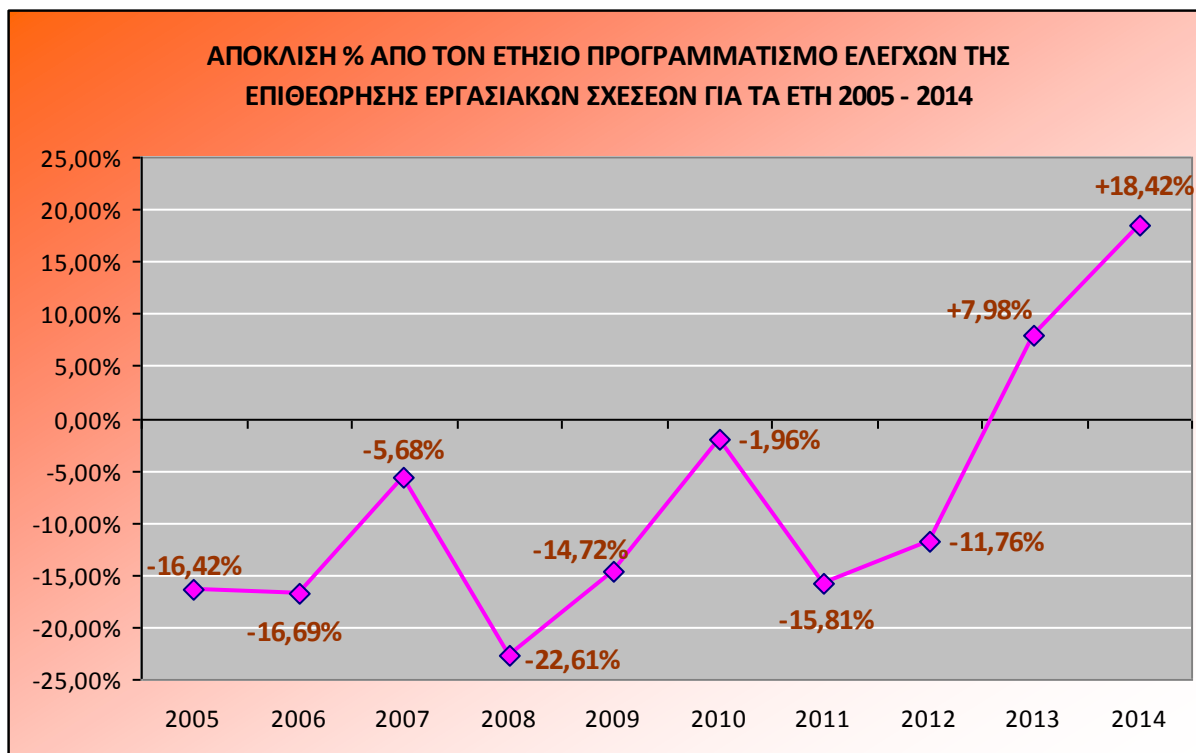
2.1 Προγραμματισμένοι – Πραγματοποιηθέντες Έλεγχοι

Στον **Πίνακα 23** αποτυπώνονται οι προγραμματισμένοι και οι πραγματοποιηθέντες έλεγχοι από τις περιφερειακές Επιθεωρήσεις Εργασιακών Σχέσεων.

ΠΙΝΑΚΑΣ 23

ΕΤΟΣ	2005	2006	2007	2008	2009	2010	2011	2012	2013	2014
ΠΡΟΓΡΑΜΜΑΤΙΣΜΕΝΟΙ	35.471	37.968	37.963	36.876	32.928	31.584	37.435	33.785	30.050	28.357
ΠΡΑΓΜΑΤΟΠΟΙΗΘΕΝΤΕΣ	29.646	31.630	35.805	28.538	28.082	30.965	31.515	30.229	32.448	33.580
ΑΠΟΚΛΙΣΗ ΑΠΟ ΤΟ ΣΤΟΧΟ	-5.825	-6.338	-2.158	-8.338	-4.846	-619	-5.920	-3.556	+2.398	+5.223
ΑΠΟΚΛΙΣΗ ΑΠΟ ΤΟ ΣΤΟΧΟ %	-16,42%	-16,69%	-5,68%	-22,61%	-14,72%	-1,96%	-15,81%	-11,76%	+7,98%	+18,42%

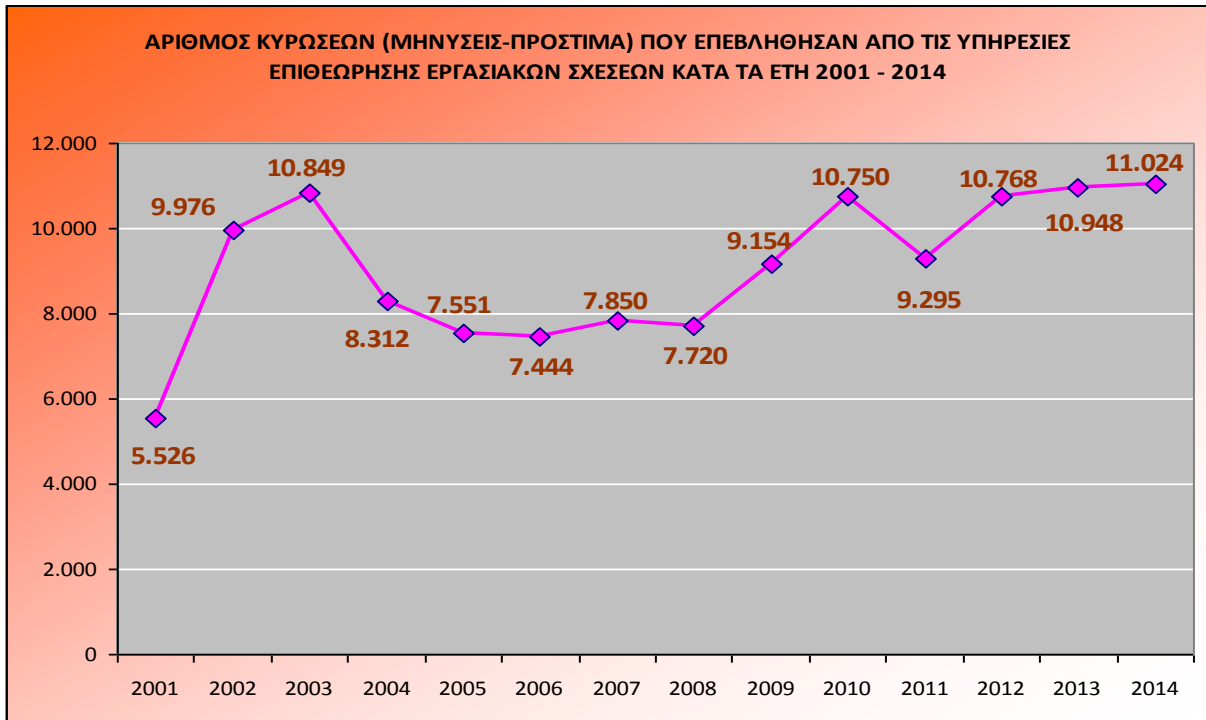
ΔΙΑΓΡΑΜΜΑ 16



Στο **Διάγραμμα 16** φαίνεται η απόκλιση των πραγματοποιηθέντων από τους προγραμματισμένους ελέγχους κατά τα τελευταία έτη. Οι πραγματοποιηθέντες έλεγχοι κατά το **2014** εμφανίζουν αυξητική τάση σε σχέση με τους προγραμματισμένους για το ίδιο έτος, παρά τη μείωση του αριθμού των υπαλλήλων που αποχώρησαν από την υπηρεσία λόγω συνταξιοδότησης.

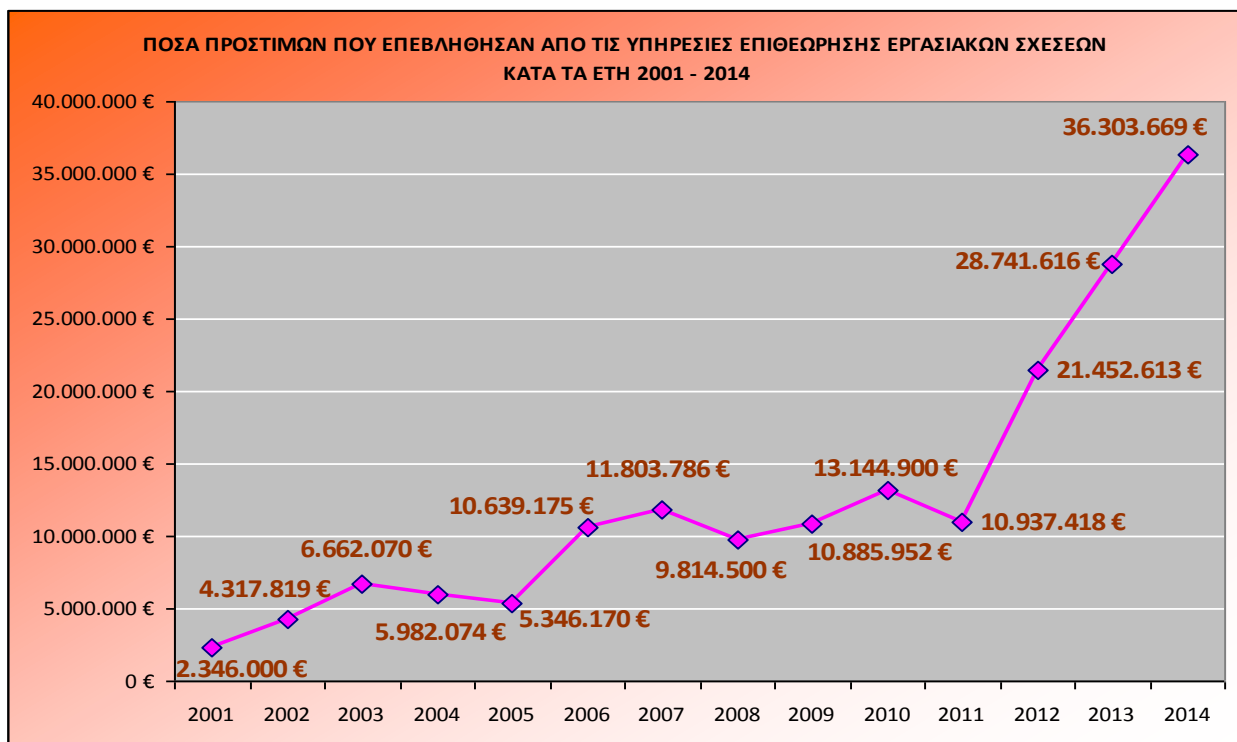
2.2 Κυρώσεις

ΔΙΑΓΡΑΜΜΑ 17



Στο **Διάγραμμα 17** αποτυπώνεται το σύνολο των κυρώσεων που επιβλήθηκαν από τις Επιθεωρήσεις Εργασιακών Σχέσεων τα τελευταία έτη, όπου διαπιστώνεται ότι το **2014** είχαμε **αύξηση** των επιβληθεισών **κυρώσεων**, της τάξης του **(0,69%)** σε σχέση με το **2013** και αύξηση **(2,38%)** σε σχέση με το **2012**.

ΔΙΑΓΡΑΜΜΑ 18



Στο **Διάγραμμα 18** αποτυπώνονται τα επιβληθέντα ποσά προστίμων στις επιχειρήσεις, από τις Υπηρεσίες Εργασιακών Σχέσεων από το **2001 – 2014**.

Όπως διαπιστώνεται, το **2014** υπήρξε αύξηση των ποσών των προστίμων της τάξης του **(26,31 %)** σε σχέση με το **2013** και αύξηση **(69,23 %)** σε σχέση με το **2012**.

Αυτό οφείλεται κυρίως σε δύο λόγους:

α) Με αφορμή την έναρξη ισχύος από **15 Σεπτεμβρίου 2013**, της Υ.Α Υπ. Αριθμ. 27397/122/19.8.2013 (ΦΕΚ 2062/Β'/23 Αυγούστου 2013), που προβλέπει αυστηροποίηση των προστίμων και με σκοπό την δραστική αντιμετώπιση και ενίσχυση της προσπάθειας καταπολέμησης της αδήλωτης και ανασφάλιστης εργασίας, οι Επιθεωρητές Εργασίας, σε κάθε περίπτωση μη αναγραφής εργαζομένου στον πίνακα προσωπικού, επιβάλουν πρόστιμο κατά «δέσμια αρμοδιότητα» στο 18πλάσιο του κατώτατου μισθού, δηλαδή 10.550 ευρώ ανά αδήλωτο εργαζόμενο.

β) στο γεγονός ότι δημοσιεύτηκε τον Αύγουστο 2011 ο Ν. 3996/2011 «Αναμόρφωση του Σώματος Επιθεωρητών Εργασίας, ρυθμίσεις θεμάτων Κοινωνικής Ασφάλισης και άλλες διατάξεις» (ΦΕΚ 170/Α/5-08-2011), με τον οποίο θεσπίστηκε εκ νέου όλο το πλαίσιο επιβολής των διοικητικών κυρώσεων. Επιπλέον, εισήχθησαν νέοι θεσμοί σχετικοί με την επιβολή προστίμων (άμεση επιβολή κυρώσεων σε συγκεκριμένες περιπτώσεις διαπίστωσης παραβάσεων της εργατικής νομοθεσίας, έκπτωση 30% σε περίπτωση άμεσης καταβολής του προστίμου με παραίτηση από τα ένδικα βοηθήματα, μείωση κατά 80 % σε περίπτωση συμμόρφωσης του εργοδότη). Επισημαίνεται, τέλος, ότι για να τεθεί σε πλήρη εφαρμογή η επιβολή διοικητικών κυρώσεων, ήταν επιβεβλημένη η συνδρομή των Υπηρεσιών του Υπουργείου Οικονομικών και η έκδοση σχετικής Υπουργικής Απόφασης για την εγγραφή επιπρόσθετου ΚΑΕ και την εκ νέου κατανομή στους υφισταμένους ΚΑΕ των ποσών των προστίμων.

3. ΑΝΑΣΦΑΛΙΣΤΗ ΕΡΓΑΣΙΑ & ΑΔΗΛΩΤΗ ΕΡΓΑΣΙΑ - ΚΟΙΝΟΙ ΕΛΕΓΧΟΙ Σ.ΕΠ.Ε. – Ε.ΥΠ.Ε.Α.

Ένας εκ των βασικών μοχλών της παραοικονομίας είναι η αδήλωτη εργασία, η οποία πέραν κάθε αμφισβήτησης αποτελεί σκόπελο στην προοπτική ανάπτυξης της κάθε χώρας.

Η χώρα μας παρουσιάζει διαχρονικά, μεταξύ των χωρών της Ευρωπαϊκής Ένωσης, ένα από τα υψηλότερα επίπεδα παραοικονομίας και αδήλωτης εργασίας. Πρόσφατα, επίσημα στοιχεία της Ευρωπαϊκής Ένωσης εκτιμούν ότι η αδήλωτη εργασία στην Ελλάδα ανέρχεται στο **25%**, ενώ άλλες μελέτες με διαφορετικές μεθοδολογικές προσεγγίσεις καταλήγουν σε ακόμη μεγαλύτερα ποσοστά.

Ειδικά για την περίπτωση της Ελλάδας, ως παράγοντες που ωθούν στη χρήση της αδήλωτης εργασίας θα μπορούσαν να αναφερθούν οι εξής:

- το ύψος των ασφαλιστικών εισφορών που καλούνται να καταβάλουν εργοδότες και εργαζόμενοι
- οι ισχύοντες φορολογικοί συντελεστές
- το ποσοστό ανεργίας
- η έκταση της αυτοαπασχόλησης
- οι μεταναστευτικές ροές στην ελληνική αγορά εργασίας και
- η εξέλιξη, διαχρονικά, των πραγματικών αποδοχών

Οι παράγοντες αυτοί, σε συνδυασμό με δομικούς παράγοντες και ιδιαιτερότητες της ελληνικής αγοράς εργασίας, φαίνεται ότι αποτελούν κίνητρο - οικονομικό κίνητρο - για την ανάπτυξη της αδήλωτης εργασίας.

Η έκταση του φαινομένου αυτού έχει δυσμενείς και πολυεπίπεδες επιπτώσεις, καθώς υποβαθμίζει - πρώτα και κύρια - τα δικαιώματα και την προστασία των ίδιων των εργαζομένων, αποδυναμώνει τα δημόσια έσοδα και τη χρηματοδοτική επάρκεια του ασφαλιστικού συστήματος, νοθεύει τον υγιή ανταγωνισμό μεταξύ των επιχειρήσεων και υπονομεύει καίρια τις αναπτυξιακές προοπτικές της ελληνικής οικονομίας.

Όσον αφορά το νομοθετικό πλαίσιο που έχει θεσπισθεί με σκοπό την πάταξη της αδήλωτης εργασίας, ο Ν. 3996/2011 (ΦΕΚ 170/Α/5-8-2011) «Αναμόρφωση του Σώματος Επιθεωρητών Εργασίας, ρυθμίσεις θεμάτων Κοινωνικής Ασφάλισης και άλλες διατάξεις», **στο άρθρο 2** «Έργο και αρμοδιότητες-Ελεγκτική και υποστηρικτική δράση» προβλέπει μεταξύ άλλων τα εξής :

Έργο του Σ.ΕΠ.Ε. είναι :

Η επίβλεψη και ο έλεγχος της εφαρμογής των διατάξεων της εργατικής νομοθεσίας, η έρευνα της ασφαλιστικής κάλυψης και παράνομης απασχόλησης των εργαζομένων, η συμφιλίωση και επίλυση των εργατικών διαφορών, καθώς και η παροχή πληροφοριών σε εργαζομένους και εργοδότες σχετικά με τα πλέον αποτελεσματικά μέσα για την τήρηση των κειμένων διατάξεων.

Για την εκτέλεση του έργου του, το Σ.ΕΠ.Ε. έχει τις εξής αρμοδιότητες :

*Επιθεωρεί και ελέγχει τους χώρους εργασίας με κάθε πρόσφορο μέσο, προβαίνει σε κάθε είδους αναγκαία εξέταση και έλεγχο σε όλες τις επιχειρήσεις και εκμεταλλεύσεις πρωτογενούς, δευτερογενούς και τριτογενούς τομέα και γενικότερα σε κάθε ιδιωτικό ή δημόσιο χώρο εργασίας και εκμετάλλευσης ή χώρο όπου πιθανολογείται ότι απασχολούνται εργαζόμενοι και **επιβλέπει την τήρηση και εφαρμογή των διατάξεων της ασφαλιστικής νομοθεσίας της σχετικής με την ασφαλιστική κάλυψη των εργαζομένων, την αδήλωτη εργασία και την παράνομη απασχόληση**».*

Στο άρθρο 25 του Ν. 3996/2011 περιλαμβάνονται διατάξεις για τον έλεγχο τήρησης της ασφαλιστικής νομοθεσίας για την αποτροπή της αδήλωτης εργασίας.

Το άρθρο 32 του Ν. 3996/2011 με τίτλο «Ορολογία» στην παρ.7 προβλέπει: «Όπου στον παρόντα νόμο αναφέρεται ο όρος «αδήλωτη εργασία» νοούνται όλες οι αμειθόμενες δραστηριότητες που είναι νόμιμες ως προς τη φύση τους αλλά δε δηλώνονται στις δημόσιες αρχές, κατά παράβαση των ισχυουσών διατάξεων».

Εκτός από το Ν. 3996/2011, με τον ιδρυτικό νόμο του Σ.Ε.Π.Ε. (Ν. 2639/98) και με το Προεδρικό Διάταγμα 136/99, η αρμοδιότητα του ελέγχου της ασφαλιστικής κάλυψης συμπεριλαμβανόταν ανέκαθεν στις αρμοδιότητες των Επιθεωρητών Εργασίας. Σε περίπτωση που διαπιστώνονται παραβάσεις της ασφαλιστικής νομοθεσίας, ο Επιθεωρητής Εργασίας οφείλει να ενημερώνει άμεσα τον ασφαλιστικό φορέα.

Από τις αρχές του 2010, μάλιστα, έχει ενεργοποιηθεί η διάταξη του άρθρου 151 του Ν. 3655/2008 και πλέον, σε συνδυασμό και με το άρ. 31 Ν. 3996/2011, ως ισχύει, διενεργούνται τακτικοί έλεγχοι από μεικτά κλιμάκια αποτελούμενα από υπαλλήλους του Σ.Ε.Π.Ε. και της Ειδικής Υπηρεσίας Ελέγχου Ασφάλισης (Ε.Υ.Π.Ε.Α.) του Ι.Κ.Α..

Επιπροσθέτως, με πρόσφατη νομοθετική πρωτοβουλία της κυβέρνησης (**άρθρο 14, Ν. 4144/2013**), η Οικονομική Αστυνομία έχει καταστεί εκ παραλλήλου αρμόδια για την ενέργεια των ελέγχων που προβλέπονται και διενεργούνται από τα ελεγκτικά όργανα του Υπουργείου Εργασίας, Κοινωνικής Ασφάλισης & Πρόνοιας (Σ.Ε.Π.Ε. και Ε.Υ.Π.Ε.Α.), ιδίως σε περιπτώσεις ιδιαίτερης βαρύτητας και ενδιαφέροντος. Η διάταξη αυτή ενισχύει σημαντικά την αποτελεσματικότητα των δράσεων των ελεγκτικών μηχανισμών για την αντιμετώπιση του συνόλου των μορφών παραβατικότητας στην αγορά εργασίας (αδήλωτη και ανασφάλιστη εργασία, παράνομη λήψη επιδόματος ανεργίας, παράνομη εργασία, κ.λπ.).

Ο σχεδιασμός για τη συνεργασία των φορέων των δύο Υπουργείων, περιλαμβάνει:

- Τη συγκρότηση κοινών κλιμακίων ελέγχου, κατόπιν ειδικού σχεδιασμού, σε περιπτώσεις ειδικής βαρύτητας και εξαιρετικού ενδιαφέροντος εργατικής, ασφαλιστικής και φορολογικής παραβατικότητας και την ανταλλαγή πληροφοριών και αλληλοενημέρωση για τα επιμέρους επιχειρησιακά σχέδια (προγράμματα) ελέγχων, ούτως ώστε να επιτυγχάνεται η μέγιστη γεωγραφική, κλαδική και επαγγελματική κάλυψη της οικονομικής δραστηριότητας.
- Την ανταλλαγή τεχνογνωσίας, μεθόδων και εργαλείων ελέγχου, με στόχο την περαιτέρω αύξηση της αποδοτικότητας των ελέγχων της εργατικής και ασφαλιστικής νομοθεσίας.
- Την προώθηση της διασύνδεσης των πληροφοριακών συστημάτων των ελεγκτικών Σωμάτων, για την άμεση ανταλλαγή δεδομένων των πραγματοποιούμενων ελέγχων εργασιακής και ασφαλιστικής νομοθεσίας και την αξιοποίησή τους.
- Τη δημιουργία Μητρώου Παραβατικότητας, με στόχο τη στρατηγική και αποτελεσματική εστίαση των ελέγχων, αλλά και την αξιοποίηση των δεδομένων από δημόσιους φορείς, στο πλαίσιο της νομοθεσίας περί δημοσίων συμβάσεων.
- Τη συνεργασία για την κατάρτιση ειδικών επιχειρησιακών σχεδίων ελέγχων κατά τη θερινή περίοδο.
- Τη συνεργασία για τη δημιουργία πλαισίου άμεσης και επιτόπιας επιβολής κυρώσεων στη βάση αντικειμενικών κριτηρίων.

Σημαντικό είναι, επίσης, να αναφέρουμε την Υπουργική Απόφαση (ΥΑ), Υπ. Αριθμ. 27397/122/19.8.2013 (ΦΕΚ 2062/Β'/23 Αυγούστου 2013): «Επιβολή διοικητικών κυρώσεων για τις ευθέως αποδεικνυόμενες παραβάσεις της εργατικής νομοθεσίας, κατά δέσμια αρμοδιότητα του Επιθεωρητή Εργασίας».

Πρόκειται για την αυστηροποίηση των προστίμων για την αδήλωτη εργασία σε υψηλά επίπεδα και συγκεκριμένα στο 18πλάσιο του κατώτατου μισθού, δηλαδή **10.550** ευρώ ανά αδήλωτο εργαζόμενο. Τα πρόστιμα αυτά καθιστούν πλέον την αδήλωτη εργασία μία ασύμφορη και ιδιαίτερως ριψοκίνδυνη πρακτική για τις επιχειρήσεις.

Οι υψηλές αυτές κυρώσεις θα επιβάλλονται άμεσα, επιτόπια και κατά «δέσμια αρμοδιότητα» του ελεγκτή, καθώς η αδήλωτη εργασία θα αντιμετωπίζεται πλέον, και με την υποστήριξη των πληροφοριακών συστημάτων του Υπουργείου Εργασίας, Κοινωνικής Ασφάλισης & Πρόνοιας, ως ευθέως αποδεικνυόμενη παράβαση.

Πιο συγκεκριμένα, σύμφωνα με το Άρθρο 1 «Επιβολή Κυρώσεων, κατά Δέσμια Αρμοδιότητα του Επιθεωρητή Εργασίας, κατά τη διαπίστωση Αδήλωτης Εργασίας» της προαναφερόμενης ΥΑ, Ειδικός Επιθεωρητής Εργασίας ή Επιθεωρητής Εργασίας που διαπιστώνει τη μη αναγραφή εργαζομένου στον ισχύοντα πίνακα προσωπικού που τηρείται από τον εργοδότη, επιβάλλει διοικητική κύρωση (πρόστιμο), κατά δέσμια αρμοδιότητα, χωρίς προηγούμενη πρόσκλησή του για παροχή εξηγήσεων ως κατωτέρω:

Παράβαση: Μη αναγραφή εργαζομένου στον πίνακα προσωπικού.

Επιβαλλόμενο πρόστιμο: ο κατώτατος νόμιμος νομοθετημένος μισθός, μη προσαυξημένος για κάθε τριετία προϋπηρεσίας επί **(18)** δεκαοκτώ μήνες εργασίας για κάθε αδήλωτο εργαζόμενο – υπάλληλο και το κατώτατο νόμιμο νομοθετημένο ημερομίσθιο, μη προσαυξημένο για κάθε τριετία προϋπηρεσίας επί τετρακόσιες τρεις **(403)** ημέρες εργασίας για κάθε αδήλωτο εργαζόμενο – εργατοτεχνίτη, ανάλογα με την ηλικιακή διάκριση που θεσπίζει η υποπαράγραφος ΙΑ 11 του άρθρου πρώτου του Ν. 4093/2012.

Συγκεκριμένα για κάθε αδήλωτο εργαζόμενο:

Πίνακας: Επιβαλλόμενα πρόστιμα

	Μισθός	Επί Μήνες Εργασίας	Επιβαλλόμενο Πρόστιμο
Για υπάλληλο ηλικίας άνω των 25 ετών	586,08	18	10.549,44 €
Για υπάλληλο ηλικίας κάτω των 25 ετών	510,95	18	9.197,10 €
	Ημερομίσθιο	Επί Ημέρες Εργασίας	Επιβαλλόμενο Πρόστιμο
Για εργατοτεχνίτη ηλικίας άνω των 25 ετών	26,18	403	10.550,54 €
Για εργατοτεχνίτη ηλικίας κάτω των 25 ετών	22,83	403	9.200,49 €

Για την ενδυνάμωση της επιχειρησιακής λειτουργίας των δύο ελεγκτικών σωμάτων του Υπουργείου Εργασίας, δηλαδή της Επιθεώρησης Εργασίας και της Ειδικής Υπηρεσίας Ελέγχου Ασφάλισης (Ε.Υ.Π.Ε.Α.) του Ι.Κ.Α., με την έναρξη ισχύος από **13 Ιουνίου 2014** της Υ.Α Υπ. Αριθμ. 11321/11115/802/2.6.2014 (ΦΕΚ 1851/Β'/12.6.2014), οι δύο φορείς πλέον ελέγχουν με τον ίδιο τρόπο την αδήλωτη εργασία (επιβάλλοντας τα ίδια πρόστιμα), με τη συνδρομή μάλιστα και της Οικονομικής Αστυνομίας για περιστατικά εκτεταμένης παραβατικότητας. Τα πρόστιμα που επιβάλλονται από το Σ.Ε.Π.Ε. διαβιβάζονται απευθείας στις εφορίες της χώρας, ενώ αυτά της Ε.Υ.Π.Ε.Α. διαβιβάζονται απευθείας στα ασφαλιστικά ταμεία και το Ι.Κ.Α., χωρίς να περνούν πλέον από τις Τοπικές Διοικητικές Επιτροπές.

Με την υπ' αριθμ.: 5072/6/25.2.2013 (ΦΕΚ 449/Β'/25.2.2013), απόφαση του Υπουργού Εργασίας, Κοινωνικής Ασφάλισης & Πρόνοιας, όπως τροποποιήθηκε και συμπληρώθηκε με την υπ' αριθμ.: 28153/126/30.8.2013 (ΦΕΚ 2163, Β'), τέθηκε σε ισχύ από **1/3/2013**, το Πληροφοριακό Σύστημα «ΕΡΓΑΝΗ», όπου καταγράφονται με ηλεκτρονικό τρόπο οι ροές μισθωτής απασχόλησης, με την αποτύπωση σε πραγματικό χρόνο και για κάθε περιοχή της χώρας, κρίσιμων στοιχείων που αφορούν τις προσλήψεις και τις αποχωρήσεις μισθωτών.

Με τις προαναφερθείσες Υπουργικές Αποφάσεις, καθιερώθηκε από **1/3/2013** ως υποχρεωτική η υποβολή ηλεκτρονικά στο ΠΣ «ΕΡΓΑΝΗ» των εντύπων Ε3 και Ε4, κατά την πρόσληψη των εργαζομένων και πριν αναλάβουν εργασία.

Κατόπιν αυτών, κρίθηκε σκόπιμο να καταργηθεί η υποχρέωση των εργοδοτών να τηρούν ταυτόχρονα και παράλληλα σε χειρόγραφη μορφή το Ειδικό Βιβλίο Καταχώρησης Νεοπροσλαμβανόμενου Προσωπικού, σύμφωνα με την παρ. 1 του άρθρου 20 του Ν. 4255/2014 και κατ' ακολουθία καταργείται και η επιβολή των αντίστοιχων κυρώσεων που προβλέπονται από τις διατάξεις του Ε.Β.Κ.Ν.Π..

Όπως ορίζεται στις διατάξεις της παρ. 5 του άρθρου 20 του Ν. 4255/2014, τα **Ειδικά Βιβλία Καταχώρισης Νεοπροσλαμβανόμενου Προσωπικού τηρούνται ως 31/5/2014**, φυλάσσονται από τον εργοδότη, κατά τα προβλεπόμενα, στους χώρους απασχόλησης για δέκα (10) έτη από τη νόμιμη θεώρησή τους και επιδεικνύονται κατά τους επιτόπιους ελέγχους που πραγματοποιούν τα αρμόδια ελεγκτικά όργανα της Ε.Υ.Π.Ε.Α. και των Υποκαταστημάτων Ι.Κ.Α.-Ε.Τ.Α.Μ..

Η ανασφάλιστη εργασία ελέγχεται πλέον αποτελεσματικά και εντοπίζεται άμεσα μέσω των επιτόπιων ελέγχων που διενεργούνται για την αδήλωτη εργασία, αλλά και έμμεσα, μέσω της διαλειτουργικότητας των «ΠΣ ΕΡΓΑΝΗ» και «ΟΠΣ-ΙΚΑ».

Η Κεντρική Υπηρεσία του Σ.Ε.Π.Ε. έχει εκδώσει σειρά εγκυκλίων οδηγιών σχετικά με την καταγραφή των παραβάσεων της ασφαλιστικής νομοθεσίας, ενώ κομβική παράμετρο του ετησίου προγραμματισμού των επιθεωρήσεων αποτελούσε ανέκαθεν η διενέργεια ελέγχων για τη διαπίστωση παραβάσεων της ασφαλιστικής νομοθεσίας. Ενδεικτικώς, αναφέρουμε τις πιο σημαντικές εγκυκλίους που έχουν εκδοθεί από το Σώμα Επιθεώρησης Εργασίας σχετικά με τις ενέργειες των Επιθεωρητών Εργασίας για την καταπολέμηση της αδήλωτης εργασίας:

- 1)** Η υπ' αριθμ. πρωτ. **11304/15-12-2000** εγκύκλιος με θέμα τη διαπίστωση παραβάσεων της ασφαλιστικής νομοθεσίας
- 2)** Η υπ' αριθμ. πρωτ. **30196/20-11-2003** εγκύκλιος, που μεταξύ άλλων ασχολείται με τον τρόπο καταγραφής των ασφαλιστικών παραβάσεων κατά τη διενέργεια ελέγχων από τους Επιθεωρητές Εργασίας
- 3)** Η υπ' αριθμ. πρωτ. οικ. **31475/29-09-2011** εγκύκλιος με θέμα τη διενέργεια κοινών ελέγχων από μικτά κλιμάκια αποτελούμενα από Επιθεωρητές Εργασιακών Σχέσεων και Επιθεωρητές Ασφάλειας και Υγείας στην Εργασία, κατ' εφαρμογή του άρθρου 25, Ν. 3996/2011

- 4) Η υπ' αριθμ. πρωτ. **31505/14-10-2011** εγκύκλιος, με την οποία παρέχονται διευκρινίσεις σχετικά με την εφαρμογή του άρθρου 25, Ν. 3996/2011
- 5) Το υπ' αριθμ. πρωτ. **953/27/06/12** έγγραφο, με το οποίο εκπονήθηκε και εφαρμόζεται το επιχειρησιακό σχέδιο του Σ.Ε.Π.Ε. με την κωδική ονομασία «**ARTEMIS**», για τον έλεγχο της εφαρμογής των διατάξεων της εργατικής νομοθεσίας και την έρευνα της ασφαλιστικής κάλυψης και της παράνομης απασχόλησης των εργαζομένων
- 6) Το από **04/07/12** Υπηρεσιακό Σημείωμα του Ειδικού Γραμματέα προς τους Προϊσταμένους Διευθύνσεων, για την εντατικοποίηση των ελέγχων για την αδήλωτη εργασία και τη συμμετοχή των Προϊστάμενων Τμημάτων σε αυτούς
- 7) Το υπ' αριθμ. πρωτ. **1315/31-08-2012** έγγραφο με θέμα <<Άμεση εφαρμογή της νομοθεσίας για τον έλεγχο των επιχειρήσεων και την πάταξη της αδήλωτης εργασίας καθώς και την απαρέγκλιτη επιβολή των προβλεπόμενων κυρώσεων κατά των εργοδοτών που απασχολούν παράνομα διαμένοντες πολίτες τρίτων χωρών>>
- 8) Η υπ' αριθμ. πρωτ. **30660/09-05-13** εγκύκλιος προς όλες τις Διευθύνσεις και τα Τμήματα Επιθεώρησης Εργασιακών Σχέσεων για τον προγραμματισμό των ελέγχων
- 9) Η υπ' αριθμ. πρωτ. **30921/25-06-13** εγκύκλιος προς όλες τις Διευθύνσεις και τα Τμήματα Επιθεώρησης Εργασιακών Σχέσεων για τη διενέργεια ελέγχων στις τουριστικές περιοχές, εφιστώντας ιδιαιτέρως την προσοχή στον εντοπισμό αλλοδαπών παράνομα διαμενόντων που εργάζονται στη χώρα
- 10) Η υπ' αριθμ. πρωτ. **31189/31-07-13** εγκύκλιος προς όλες τις Διευθύνσεις και τα Τμήματα Εργασιακών Σχέσεων, τις Δ/νσεις και Τμήματα Ασφάλειας και Υγείας της Εργασίας, την Υπηρεσία Ειδικών Επιθεωρητών του Σ.Ε.Π.Ε., την Ε.Υ.Π.Ε.Α. και την Οικονομική Αστυνομία, για τον προγραμματισμό κοινής δράσης ελέγχων για την καταπολέμηση της αδήλωτης και ανασφάλιστης εργασίας και γενικότερα την αντιμετώπιση κάθε μορφής παραβατικότητας κατά το δίμηνο Αυγούστου-Σεπτεμβρίου 2013
- 11) Η υπ' αριθμ. πρωτ. **31263/09-08-13** εγκύκλιος με εντολή διενέργειας εκτάκτων και στοχευμένων ελέγχων σε συγκεκριμένες περιοχές έντονου τουριστικού ενδιαφέροντος σε κλάδους εστίασης και καταλυμάτων, προς συγκεκριμένες Διευθύνσεις Εργασιακών Σχέσεων, με εντολή κοινοποίησης στα Τμήματα αρμοδιότητάς τους
- 12) Η υπ' αριθμ. πρωτ. **25166/13-09-13** εγκύκλιος προς όλες τις Υπηρεσίες του Σ.Ε.Π.Ε., για τη διενέργεια ελέγχων με αφορμή την έναρξη ισχύος από 15 Σεπτεμβρίου 2013, της Υ.Α. Υπ. Αριθμ. 27397/122/19.8.2013 (ΦΕΚ 2062/Β'/23 Αυγούστου 2013), που προβλέπει αυστηροποίηση των προστίμων, με σκοπό τη δραστική αντιμετώπιση του φαινομένου της αδήλωτης και ανασφάλιστης εργασίας
- 13) Η υπ' αριθμ. πρωτ. **32079/22-11-13** εγκύκλιος προς όλες τις Δ/νσεις Εργασιακών Σχέσεων, για τη διενέργεια ελέγχων κατ' εφαρμογή της Υπ. Απόφασης 27397/122/19.8.2013 στον κλάδο των Διανομών – Ταχυμεταφορών
- 14) Η υπ' αριθμ. πρωτ. **1482/23-12-13** εγκύκλιος προς όλες τις Υπηρεσίες του Σ.Ε.Π.Ε. για τη διενέργεια στοχευμένων ελέγχων κατά δέσμια αρμοδιότητα σε επιχειρήσεις που δραστηριοποιούνται σε περιοχές χειμερινού τουριστικού προορισμού.

Επιπλέον, για το τρέχον έτος έχουν εκδοθεί οι κάτωθι εγκύκλιοι, ως προς τον προγραμματισμό των ελέγχων, που περιλαμβάνουν οδηγίες και εντολές προς τους Επιθεωρητές Εργασίας για τη διενέργεια επιθεωρήσεων με σκοπό την καταπολέμηση της παράνομης απασχόλησης λαθρομεταναστών και την πάταξη της αδήλωτης εργασίας, **με την κωδική ονομασία «ARTEMIS»**, όπου αναφέρονται αναλυτικά οι ποσοτικοί στόχοι καθώς και οι κλάδοι οικονομικής δραστηριότητας που είχαν επιλεγεί για το **2014** μέχρι το επίπεδο της περιφερειακής ενότητας:

α) Η υπ' αριθμ. πρωτ. **31698/8-8-14** εγκύκλιος προς όλες τις Υπηρεσίες Επιθεώρησης Εργασιακών Σχέσεων του Σ.Ε.Π.Ε., για τον προγραμματισμό δράσης των υπηρεσιών με στρατηγικούς στόχους την αντιμετώπιση της αδήλωτης εργασίας και την προστασία των εργαζομένων από εργοδοτικές αυθαιρεσίες.

β) Η υπ' αριθμ. πρωτ. **1188/23-9-14** εγκύκλιος προς όλες τις Υπηρεσίες του Σ.Ε.Π.Ε. για τον προγραμματισμό δράσης των Υπηρεσιών του Σ.Ε.Π.Ε. για την καταπολέμηση της αδήλωτης και ανασφάλιστης απασχόλησης κατά το διάστημα 24 έως 30 Σεπτεμβρίου 2014.

ΕΛΕΓΚΤΙΚΗ ΔΡΑΣΗ Σ.Ε.Π.Ε. ΓΙΑ ΤΟ ΔΙΑΣΤΗΜΑ 15/9/2013 – 31/12/2014

Οι έλεγχοι που πραγματοποιούν οι Επιθεωρητές Εργασίας του Σ.Ε.Π.Ε. είναι κυρίως δειγματοληπτικοί σε όλους τους κλάδους οικονομικής δραστηριότητας, ενώ οι έλεγχοι που διενεργούνται από κλιμάκια αποτελούμενα από υπαλλήλους της Ειδικής Υπηρεσίας Ελέγχου Ασφάλισης Ε.Υ.Π.Ε.Α. του Ι.Κ.Α., είναι στοχευμένοι στους κλάδους οικονομικής δραστηριότητας που, με βάση όλες τις μέχρι σήμερα ενδείξεις παρουσιάζουν υψηλά ποσοστά αδήλωτης εργασίας, ήτοι:

Επισιτιστικά επαγγέλματα (εστιατόρια-ταβέρνες, αίθουσες δεξιώσεων, μεζεδοπωλεία, καφετέριες, μπαρ, κέντρα διασκέδασης), Βιοτεχνικά Πάρκα, Βιομηχανικές ζώνες, Κομμωτήρια, Πρατήρια Βενζίνης, Συνεργεία Αυτοκινήτων, Μεταφορικές Επιχειρήσεις, Λιανικό εμπόριο, Καθαριότητα, Κατασκευές, Φιλοξενία, Υπηρεσίες ασφαλείας, Επιχειρήσεις Φασόν - βλ. Διάγραμμα 21).

Όπως φαίνεται και στον Πίνακα 24, στο διάστημα 15 Σεπτεμβρίου 2013 έως και 31 Δεκεμβρίου 2014, διενεργήθηκαν στα πλαίσια του ειδικού επιχειρησιακού σχεδίου «Άρτεμις» έλεγχοι σε 34.150 επιχειρήσεις.

Στο πλαίσιο αυτής της δειγματοληπτικής διαδικασίας, 4.404 επιχειρήσεις βρέθηκαν να απασχολούν αδήλωτους εργαζόμενους (ποσοστό 12,90%).

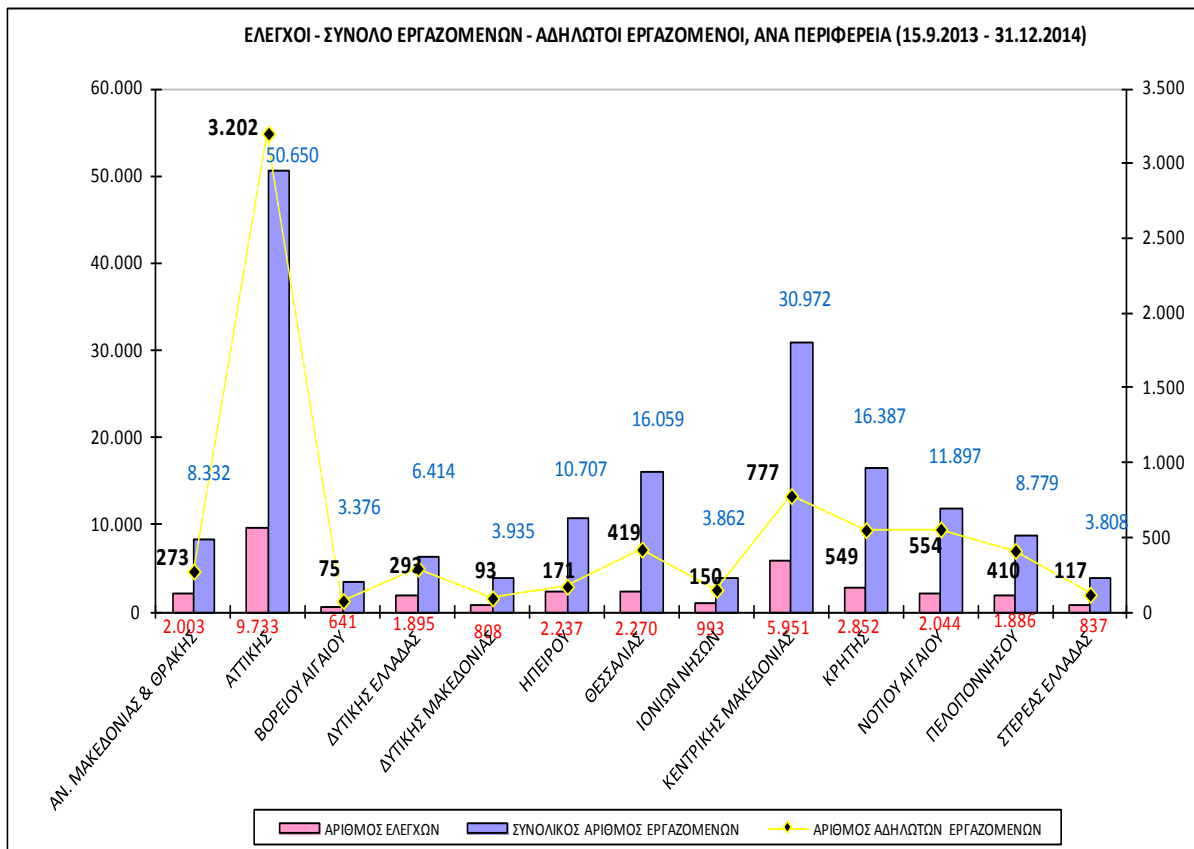
Σε σύνολο 175.178 εργαζομένων στις επιχειρήσεις που διενεργήθηκαν έλεγχοι, εντοπίστηκαν 7.083 αδήλωτοι εργαζόμενοι (ποσοστό 4,04%), ενώ τα πρόστιμα που επιβλήθηκαν, αποκλειστικά για την αδήλωτη εργασία ανέρχονται στο ποσό των 73.818.909 €.

Οι υψηλές αυτές κυρώσεις επιβλήθηκαν άμεσα, επιτόπια και κατά «δέσμια αρμοδιότητα» του ελεγκτή, καθώς η αδήλωτη εργασία αντιμετωπίζεται πλέον, και με την υποστήριξη των πληροφοριακών συστημάτων του Υπουργείου Εργασίας, Κοινωνικής Ασφάλισης & Πρόνοιας, ως ευθέως αποδεικνυόμενη παράβαση.

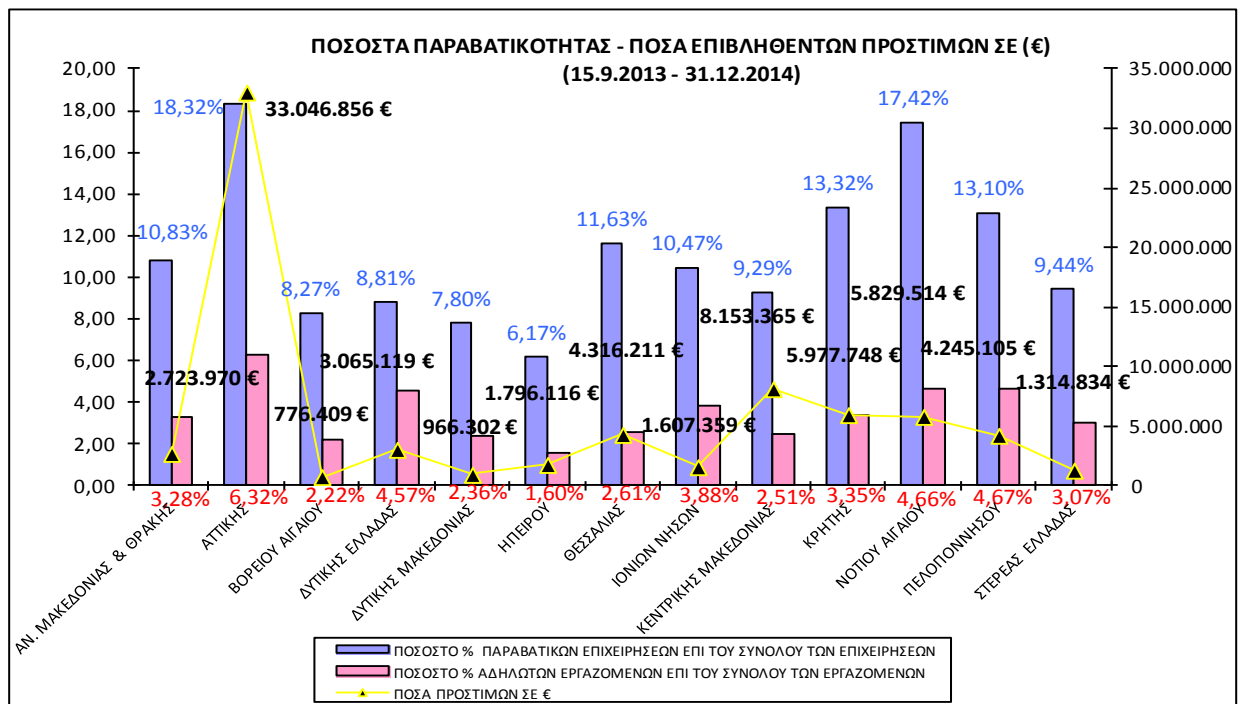
ΠΙΝΑΚΑΣ 24

Αριθμός Ελεγχθεισών Επιχειρήσεων	Αριθμός Επιχειρήσεων με Αδήλωτους Εργαζόμενους	Ποσοστό % Παραβατικών Επιχειρήσεων	Αριθμός Εργαζομένων	Αριθμός Αδήλωτων Εργαζομένων	Ποσοστό % Αδήλωτων Εργαζομένων σε σχέση με το σύνολο των εργαζομένων	Ποσά Προστίμων σε (€)
34.150	4.404	12,90%	175.178	7.083	4,04%	73.818.909

ΔΙΑΓΡΑΜΜΑ 19



Στο **Διάγραμμα 19** αποτυπώνονται ο αριθμός ελέγχων για αδήλωτη εργασία, ο συνολικός αριθμός εργαζομένων στις επιχειρήσεις που ελέγχθηκαν και ο αριθμός αδήλωτων εργαζομένων ανά Περιφέρεια, κατά το διάστημα **15/9/2013 - 31/12/2014**.

ΔΙΑΓΡΑΜΜΑ 20

Στο **Διάγραμμα 20**, αποτυπώνονται το ποσοστό % επιχειρήσεων που απασχολούσαν αδήλωτους εργαζόμενους, το ποσοστό % αδήλωτων εργαζομένων επί του συνόλου των εργαζομένων που ελέγχθηκαν και τα ποσά επιβληθέντων προστίμων για αδήλωτη εργασία, ανά Περιφέρεια κατά το διάστημα **15/9/2013 - 31/12/2014**.

ΑΔΗΛΩΤΟΙ ΕΡΓΑΖΟΜΕΝΟΙ ΚΑΙ ΠΟΣΑ ΕΠΙΒΛΗΘΕΝΤΩΝ ΠΡΟΣΤΙΜΩΝ ΑΝΑ ΠΕΡΙΦΕΡΕΙΑ ΑΠΟ 15.9.2013 ΕΩΣ 31.12.2014

Στον παρακάτω **Χάρτη της Ελλάδος**, παρουσιάζονται οι εργαζόμενοι που βρέθηκαν να εργάζονται αδήλωτοι, καθώς και τα συνολικά ποσά προστίμων που επιβλήθηκαν στις επιχειρήσεις που απασχολούσαν τους συγκεκριμένους εργαζόμενους, από τις ελεγκτικές υπηρεσίες του Υπουργείου Εργασίας, Κοινωνικής Ασφάλισης & Πρόνοιας, δηλαδή το Σ.Ε.Π.Ε. και την Ε.Υ.Π.Ε.Α., ανά περιφέρεια της χώρας κατά το χρονικό διάστημα **15.9.2013 έως 31.12.2014**.

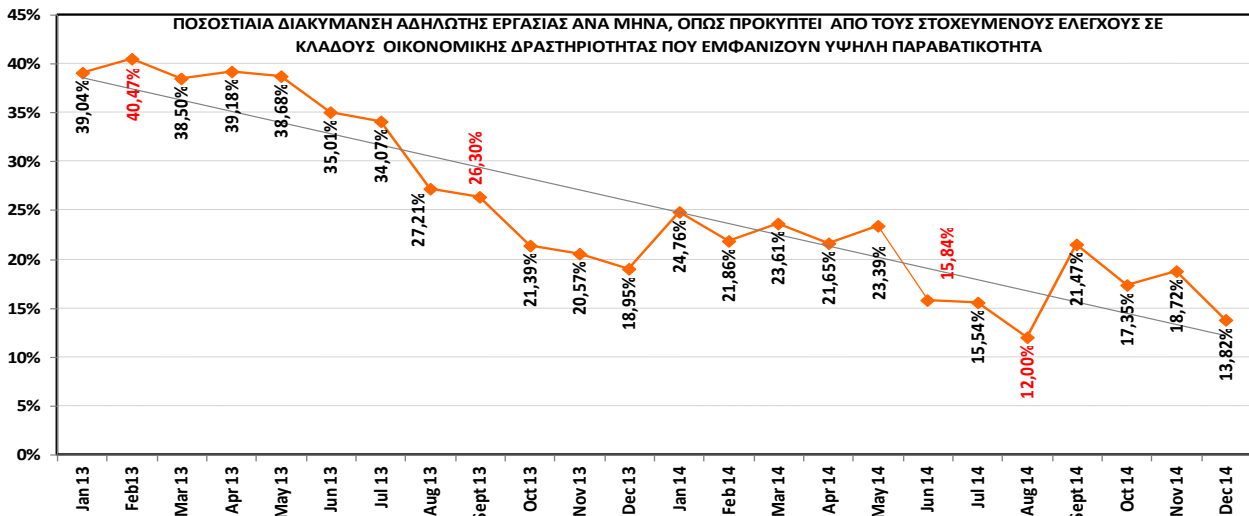
**ΑΔΗΛΩΤΟΙ ΕΡΓΑΖΟΜΕΝΟΙ ΚΑΙ ΠΟΣΑ ΕΠΙΒΛΗΘΕΝΤΩΝ ΠΡΟΣΤΙΜΩΝ
ΑΝΑ ΠΕΡΙΦΕΡΕΙΑ
(15/9/2013 - 31/12/2014)**



ΧΑΡΤΗΣ: ΑΔΗΛΩΤΟΙ ΕΡΓΑΖΟΜΕΝΟΙ ΚΑΙ ΠΟΣΑ ΕΠΙΒΛΗΘΕΝΤΩΝ ΠΡΟΣΤΙΜΩΝ ΑΝΑ ΠΕΡΙΦΕΡΕΙΑ

Στο **Διάγραμμα 21**, αποτυπώνεται η διακύμανση ανά μήνα, για τα έτη **2013** και **2014**, του ποσοστού ανασφάλιστης εργασίας, όπως προέκυψε από τους στοχευμένους ελέγχους στους κλάδους υψηλής παραβατικότητας.

ΔΙΑΓΡΑΜΜΑ 21



Να σημειώσουμε (βλ. **Διάγραμμα 21**) ότι ενώ το ποσοστό ανασφάλιστης εργασίας στους κλάδους υψηλής παραβατικότητας κατά τους πρώτους μήνες του **2013** κυμαινόταν σε πάρα πολύ υψηλά επίπεδα, το **Φεβρουάριο του 2013** έφτασε μάλιστα το **40,5%**, από τον **Ιούνιο του 2013 και μέχρι τέλους του έτους 2014**, με την υποστήριξη του πληροφοριακού συστήματος «ΕΡΓΑΝΗ» και την εκπόνηση ειδικών σχεδίων δράσης, σε συνδυασμό με την εντατικοποίηση των ελέγχων, παρουσιάζεται σταθερά μειωμένο, με αποτέλεσμα το **μήνα Δεκέμβριο να φτάνει το 13,82%**. Σημαντικό, βέβαια, ρόλο έχει παίξει και η **αυστηροποίηση των προστίμων για την αδήλωτη εργασία, που από 15 Σεπτεμβρίου 2013 φτάνουν τα 10.550 ευρώ ανά αδήλωτο εργαζόμενο.**

Θα πρέπει, ωστόσο, να επισημανθεί ότι οι έλεγχοι πραγματοποιήθηκαν σε συγκεκριμένους κλάδους οικονομικής δραστηριότητας (αναφέρονται παραπάνω) που γνωρίζουμε εκ των προτέρων ότι παρουσιάζουν υψηλή παραβατικότητα.

Συνεπώς, τα ποσοστά ανασφάλιστης εργασίας που καταγράφονται, σε καμία περίπτωση δεν αποτυπώνουν την πραγματική διάσταση του φαινομένου της ανασφάλιστης εργασίας στην Ελλάδα, αφενός διότι δεν αντιπροσωπεύουν το σύνολο των κλάδων οικονομικής δραστηριότητας και αφετέρου διότι οι έλεγχοι αφορούν ένα μικρό μέρος των κλάδων που στοχευμένα ελέγχθηκαν από τις Υπηρεσίες μας, γνωρίζοντας εκ των προτέρων ότι παρουσιάζουν παραβατικότητα.

Η εκτίμησή μας είναι ότι τα ποσοστά ανασφάλιστης εργασίας είναι κατά πολύ χαμηλότερα και στόχος της Υπηρεσίας μας είναι η εντατικοποίηση των ελέγχων με σκοπό την καταπολέμηση της ανασφάλιστης εργασίας και η επέκταση των ελέγχων για ανασφάλιστη εργασία και στους υπόλοιπους επαγγελματικούς κλάδους, ώστε, έχοντας ένα αντιπροσωπευτικό δείγμα, να μπορούμε να εξάγουμε και ασφαλές συμπέρασμα για την έκταση του φαινομένου.

ΠΑΡΑΝΟΜΗ ΑΠΑΣΧΟΛΗΣΗ ΑΛΛΟΔΑΠΩΝ - Ν. 4052/2012

Η ενσωμάτωση της **Οδηγίας 2009/52/ΕΚ (Επιβολή ελαχίστων προτύπων όσον αφορά τις κυρώσεις και τα μέτρα κατά των εργοδοτών που απασχολούν παράνομα διαμένοντες υπηκόους τρίτων χωρών** στην εθνική νομοθεσία έγινε με το **Ν. 4052/2012 (ΦΕΚ 41/Α/1-3-2012)**, στο Κεφάλαιο ΙΓ του οποίου γίνεται η «Εναρμόνιση της Ελληνικής Νομοθετικής προς την Οδηγία 2009/52/ΕΚ του Ευρωπαϊκού Κοινοβουλίου και του Συμβουλίου της 18.6.2009 σχετικά με την «Επιβολή ελαχίστων προτύπων όσον αφορά τις κυρώσεις και τα μέτρα κατά των εργοδοτών που απασχολούν παράνομα διαμένοντες πολίτες τρίτων χωρών», προκειμένου να καταπολεμηθεί η παράνομη μετανάστευση.

Σε εθνικό επίπεδο, το Σώμα Επιθεώρησης Εργασίας (Σ.Ε.Π.Ε.) αποτελεί τον κατ' εξοχήν ελεγκτικό μηχανισμό για την ορθή εφαρμογή της εργατικής νομοθεσίας στο σύνολό της και ιδιαιτέρως επιβλέπει την τήρηση και εφαρμογή των διατάξεων σχετικά με τη νομιμότητα της απασχόλησης, καθώς και την ασφαλιστική κάλυψη των εργαζομένων υπηκόων τρίτων χωρών με σχέση εξαρτημένης εργασίας ιδιωτικού δικαίου ορισμένου ή αορίστου χρόνου, πλήρους ή μερικής απασχόλησης.

Για το λόγο αυτό, διεξάγει ελέγχους σε επιχειρήσεις είτε στα πλαίσια του ετήσιου προγραμματισμού ελέγχων του Σώματος, όπου δίνεται έμφαση με βάση συγκεκριμένες παραμέτρους (ποσοστό απασχολούμενων στο σύνολο του εργατικού δυναμικού, παραβατικότητα κλάδου κ.λπ.) σε συγκεκριμένους κλάδους οικονομικής δραστηριότητας είτε κατόπιν ανώνυμης ή επώνυμης καταγγελίας σχετικά με απασχόληση παρανόμως διαμενόντων πολιτών τρίτων χωρών.

Ως προς τον προγραμματισμό των ελέγχων, έχουν εκδοθεί οι κάτωθι εγκύκλιοι, που περιλαμβάνουν οδηγίες και εντολές προς τους Επιθεωρητές Εργασίας για τη διενέργεια επιθεωρήσεων, με σκοπό την καταπολέμηση της παράνομης απασχόλησης λαθρομεταναστών και την πάταξη της αδήλωτης εργασίας:

1. Η υπ' αριθμ. πρωτ. **30660/09-05-13** εγκύκλιος προς όλες τις Διευθύνσεις και τα Τμήματα Επιθεώρησης Εργασιακών Σχέσεων για τον προγραμματισμό των ελέγχων
2. Η υπ' αριθμ. πρωτ. **30921/25-06-13** εγκύκλιος προς όλες τις Διευθύνσεις και τα Τμήματα Επιθεώρησης Εργασιακών Σχέσεων για τη διενέργεια ελέγχων στις τουριστικές περιοχές, εφιστώντας ιδιαιτέρως την προσοχή στον εντοπισμό αλλοδαπών παράνομα διαμενόντων που εργάζονται στη χώρα
3. Η υπ' αριθμ. πρωτ. **31189/31-07-13** εγκύκλιος προς όλες τις Διευθύνσεις και τα Τμήματα Εργασιακών Σχέσεων, τις Δ/νσεις και Τμήματα Ασφάλειας και Υγείας της Εργασίας, την Υπηρεσία Ειδικών Επιθεωρητών του Σ.Ε.Π.Ε., την Ε.Υ.Π.Ε.Α. και την Οικονομική Αστυνομία για τον προγραμματισμό κοινής δράσης ελέγχων, για την καταπολέμηση της αδήλωτης και ανασφάλιστης εργασίας και γενικότερα την αντιμετώπιση κάθε μορφής παραβατικότητας κατά το δίμηνο Αυγούστου-Σεπτεμβρίου 2013
4. Η υπ' αριθμ. πρωτ. **31263/09-08-13** εγκύκλιος με εντολή διενέργειας εκτάκτων και στοχευμένων ελέγχων σε συγκεκριμένες περιοχές έντονου τουριστικού ενδιαφέροντος σε κλάδους εστίασης και καταλυμάτων προς συγκεκριμένες Διευθύνσεις Εργασιακών Σχέσεων με εντολή κοινοποίησης στα Τμήματα αρμοδιότητάς τους

5. Η υπ' αριθμ. πρωτ. **25166/13-09-13** εγκύκλιος προς όλες τις Υπηρεσίες του Σ.ΕΠ.Ε., για τη διενέργεια ελέγχων με αφορμή την έναρξη ισχύος από 15 Σεπτεμβρίου 2013 της Υ.Α Υπ. Αριθμ. 27397/122/19.8.2013 (ΦΕΚ 2062/Β'/23 Αυγούστου 2013), που προβλέπει αυστηροποίηση των προστίμων, με σκοπό την δραστική αντιμετώπιση του φαινομένου της αδήλωτης και ανασφάλιστης εργασίας

6. Η υπ' αριθμ. πρωτ. **32079/22-11-13** εγκύκλιος προς όλες τις Δ/νσεις Εργασιακών Σχέσεων, για τη διενέργεια ελέγχων κατ' εφαρμογή της Υπ. Απόφασης 27397/122/19.8.2013 στον κλάδο των Διανομών – Ταχυμεταφορών

7. Η υπ' αριθμ. πρωτ. **1482/23-12-13** εγκύκλιος προς όλες τις Υπηρεσίες του Σ.ΕΠ.Ε., για τη διενέργεια στοχευμένων ελέγχων κατά δέσμια αρμοδιότητα, σε επιχειρήσεις που δραστηριοποιούνται σε περιοχές χειμερινού τουριστικού προορισμού.

Επίσης, προκειμένου οι έλεγχοι στο χώρο εργασίας να γίνονται σε ευρύτερη κλίμακα και με μεγαλύτερη αποτελεσματικότητα, συχνά οι έλεγχοι αυτοί διεξάγονται από μεικτά κλιμάκια, με τη συμμετοχή ελεγκτών από ασφαλιστικούς οργανισμούς, το Σώμα Δίωξης Οικονομικού Εγκλήματος, την Αστυνομία κ.ά..

Οι κυριότερες επισημάνσεις που μας διατυπώνονται από τους Επιθεωρητές που διεξάγουν ελέγχους, αφορούν κυρίως στη δυσκολία εντοπισμού των παρανόμων απασχολουμένων στο χώρο εργασίας και στον έλεγχο των διατυπώσεων, δεδομένου ότι αρκετοί απ' αυτούς δεν φέρουν μαζί τους νομιμοποιητικά έγγραφα παραμονής στη χώρα.

Από τα επεξεργασθέντα στατιστικά στοιχεία προκύπτει ότι κατά το **2014**, για παράνομη απασχόληση **202** αλλοδαπών ως προς τις ήδη υποβληθείσες κυρώσεις, έχουν επιβληθεί **145** διοικητικά πρόστιμα, συνολικού ύψους **€ 1.010.000**.

Επίσης, με απόφαση της ηγεσίας του Υπουργείου Εργασίας και κατ' εφαρμογή του **Ν. 4052/12**, επιβλήθηκε ως κύρωση η **προσωρινή διακοπή** διάρκειας **τριών ημερών και άνω σε πενήντα μία (51) επιχειρήσεις**, στις οποίες διαπιστώθηκε η παράνομη απασχόληση αλλοδαπών.

Στον **Πίνακα 25** παρατίθενται αναλυτικά τα στοιχεία όλων των περιπτώσεων απασχόλησης παράνομα διαμενόντων αλλοδαπών, καθώς και οι ενέργειες των περιφερειακών Υπηρεσιών Εργασιακών Σχέσεων, ανά περιφέρεια της χώρας.

ΠΙΝΑΚΑΣ 25

ΠΕΡΙΦΕΡΕΙΑ	ΑΡ. ΠΑΡΑΝΟΜΑ ΑΠΑΣΧΟΛ. ΑΛΛΟΔΑΠΩΝ	ΑΡ. ΔΙΑΚΟΠΩΝ ΕΡΓΑΣΙΩΝ	ΗΜΕΡΕΣ ΔΙΑΚΟΠΗΣ	ΑΡ. ΠΡΟΣΤΙΜΩΝ	ΠΟΣΑ ΠΡΟΣΤΙΜΩΝ (€)
ΑΝΑΤ. ΜΑΚΕΔΟΝΙΑΣ & ΘΡΑΚΗΣ	11			9	55.000
ΚΕΝΤΡΙΚΗΣ ΜΑΚΕΔΟΝΙΑΣ	12			8	60.000
ΗΠΕΙΡΟΥ & ΔΥΤΙΚΗΣ ΜΑΚΕΔΟΝΙΑΣ	59			27	295.000
ΚΕΝΤΡΙΚΗΣ ΕΛΛΑΔΑΣ	20	1	2	15	100.000
ΔΥΤΙΚΗΣ ΕΛΛΑΔΑΣ & ΙΟΝΙΩΝ ΝΗΣΩΝ	3			3	15.000
ΠΕΛΟΠΟΝΝΗΣΟΥ	1			1	5.000
ΑΤΤΙΚΗΣ	81	44	358	68	405.000
ΚΡΗΤΗΣ	15	6	17	14	75.000
ΣΥΝΟΛΟ	202	51	377	145	1.010.000

Στον **Πίνακα 26** καταγράφονται αναλυτικά οι κλάδοι οικονομικής δραστηριότητας στους οποίους βρέθηκαν να απασχολούνται παράνομα διαμένοντες αλλοδαποί εργαζόμενοι.

ΠΙΝΑΚΑΣ 26

ΚΩΔΙΚΟΣ ΚΛΑΔΟΥ (Διψήφια Ταξινόμηση)	ΠΕΡΙΓΡΑΦΗ ΚΛΑΔΩΝ ΟΙΚΟΝΟΜΙΚΗΣ ΔΡΑΣΤΗΡΙΟΤΗΤΑΣ (Ανά Διψήφιο κωδικό σύμφωνα με ΣΤΑΚΟΔ - 2008)	ΠΑΡΑΝΟΜΑ ΑΠΑΣΧΟΛΟΥΜΕΝΟΙ ΑΛΛΟΔΑΠΟΙ ΕΡΓΑΖΟΜΕΝΟΙ
01	Φυτική και ζωική παραγωγή, θήρα και συναφείς δραστηριότητες	50
56	Δραστηριότητες υπηρεσιών εστίασης	37
02	Δασοκομία και υλοτομία	27
47	Λιανικό εμπόριο, εκτός από το εμπόριο μηχανοκίνητων οχημάτων και μοτοσυκλετών	22
14	Κατασκευή ειδών ένδυσης	16
90	Δημιουργικές δραστηριότητες, τέχνες και διασκέδαση	7
46	Χονδρικό εμπόριο, εκτός από το εμπόριο μηχανοκίνητων οχημάτων και μοτοσυκλετών	6
45	Χονδρικό και λιανικό εμπόριο, επισκευή μηχανοκίνητων οχημάτων και μοτοσυκλετών	6
96	Άλλες δραστηριότητες παροχής προσωπικών υπηρεσιών	5
43	Εξειδικευμένες κατασκευαστικές δραστηριότητες	4
38	Συλλογή, επεξεργασία και διάθεση αποβλήτων, ανάκτηση υλικών	4
41	Κατασκευές κτιρίων	3
20	Παραγωγή χημικών ουσιών και προϊόντων	3
10	Βιομηχανία τροφίμων	3
77	Δραστηριότητες ενοικίασης και εκμίσθωσης	1
73	Διαφήμιση και έρευνα αγοράς	1
64	Δραστηριότητες χρηματοπιστωτικών υπηρεσιών, με εξαίρεση τις ασφαλιστικές δραστηριότητες και τα συνταξιοδοτικά ταμεία	1
61	Τηλεπικοινωνίες	1
55	Καταλύματα	1
49	Χερσαίες μεταφορές και μεταφορές μέσω αγωγών	1
42	Έργα πολιτικού μηχανικού	1
31	Κατασκευή επίπλων	1
28	Κατασκευή μηχανημάτων και ειδών εξοπλισμού π.δ.κ.α.	1
ΣΥΝΟΛΟ		202

4. ΙΣΗ ΜΕΤΑΧΕΙΡΙΣΗ (Ν. 3304/2005 & 3896/3010)

4.1 Σεξουαλική Παρενόχληση

Με την υπ' αριθμ. **31705/6.2.2012** εγκύκλιο της Δ/σης Προγραμματισμού και Συντονισμού Επιθεώρησης Εργασιακών Σχέσεων της Κεντρικής Υπηρεσίας του Σ.Ε.Π.Ε., ενημερώθηκαν οι Περιφερειακές Υπηρεσίες του Σ.Ε.Π.Ε. για τη λειτουργία της ιστοσελίδας της Γενικής Γραμματείας Ισότητας των Φύλων (www.isotita.gr), όπου έχει αναρτηθεί το «Εγχειρίδιο συμβουλευτικής για τη σεξουαλική παρενόχληση στο χώρο εργασίας», το οποίο επικεντρώνεται στη σεξουαλική παρενόχληση των γυναικών στο χώρο εργασίας και απευθύνεται κυρίως σε όλες τις εργαζόμενες γυναίκες καθώς και στους φορείς που δραστηριοποιούνται στο θέμα αυτό, στοχεύοντας στην ευαισθητοποίησή τους για την έκταση και τους τρόπους αντιμετώπισης της σεξουαλικής παρενόχλησης ως μορφής άσκησης βίας και προβλήματος ανισότητας μεταξύ των δύο φύλων στο χώρο εργασίας.

Η σεξουαλική παρενόχληση συνιστά παραβίαση του **Νόμου 3896/2010 (ΦΕΚ 207/Α/8-12-2010)** για την εφαρμογή των ίσων ευκαιριών και της ίσης μεταχείρισης ανδρών και γυναικών σε θέματα εργασίας και απασχόλησης. Με το νόμο αυτό βελτιώθηκε, απλουστεύθηκε και κωδικοποιήθηκε η ισχύουσα μέχρι τώρα νομοθεσία, σύμφωνα με τις διατάξεις της **Οδηγίας 2006/54/ΕΚ**, η οποία προβλέπει ότι ο εργοδότης πρέπει να μεταχειρίζεται ισότιμα τους άνδρες και τις γυναίκες. Ο νόμος απαγορεύει τις διακρίσεις και η σεξουαλική παρενόχληση συνιστά διάκριση του εργαζομένου λόγω φύλου και ευθεία προσβολή της προσωπικότητας αυτού. Συγκεκριμένα, ο νόμος ορίζει ότι η σεξουαλική παρενόχληση είναι απαράδεκτη διάκριση και ως εκ τούτου τιμωρητέα και ορίζει ότι είναι υποχρέωση των εργοδοτών να λαμβάνουν μέτρα για την πρόληψη της σεξουαλικής παρενόχλησης (**άρ. 26 Ν. 3986/2010**). Η υποχρέωση αυτή πηγάζει από την υποχρέωση πρόνοιας και το διευθυντικό δικαίωμα του εργοδότη.

Ο ορισμός που δίδεται από την Ευρωπαϊκή Ένωση για τη σεξουαλική παρενόχληση είναι πολύ σαφής: **σεξουαλική παρενόχληση είναι η εκάστοτε συμπεριφορά σεξουαλικού περιεχομένου που εκδηλώνεται από προϊσταμένους και συναδέλφους, η οποία παραβιάζει την αξιοπρέπεια γυναικών και ανδρών στο χώρο εργασίας και είναι απαράδεκτη** στις περιπτώσεις που:

1. Μια τέτοια συμπεριφορά είναι ανεπιθύμητη, αθέμιτη και προσβλητική
2. Εργοδότες ή συνάδελφοι χρησιμοποιούν **την απόρριψη ή την αποδοχή μιας τέτοιας συμπεριφοράς** εκ μέρους του προσώπου, ως βάση για μια απόφαση που επιδρά στην **πρόσβαση του εργαζομένου στην επαγγελματική κατάρτιση, στην εργασία, στη συνέχιση της απασχόλησης, στην προαγωγή, στο μισθό ή και σε άλλες συνθήκες εργασίας**
3. Μια τέτοια συμπεριφορά δημιουργεί **κλίμα εργασίας εκφοβιστικό, εχθρικό ή ταπεινωτικό για το άτομο που την υφίσταται.**

Κεντρικός φορέας στη χώρα μας για την εφαρμογή του παραπάνω νόμου είναι ο **Συνήγορος του Πολίτη**. Το Σώμα Επιθεώρησης Εργασίας, με τη μακρόχρονη πείρα του και την προληπτική και κατασταλτική του δράση στον ιδιωτικό τομέα εργασίας, αποτελεί ένα βασικό ελεγκτικό μηχανισμό για την παρακολούθηση των περιστατικών σεξουαλικής παρενόχλησης, η οποία συνιστά ουσιαστική παραβίαση της εργατικής νομοθεσίας.

Στη νομική αυτή βάση οι δύο φορείς συνεργάζονται για περιπτώσεις στον ιδιωτικό τομέα για την επίλυση της διαφοράς.

Επισημαίνεται ότι το Σ.Ε.Π.Ε. δέχεται καταρχήν την καταγγελία, την οποία πρέπει να αντιμετωπίζει με τη δέουσα διακριτικότητα και να ενεργεί άμεσα, προκειμένου να λυθεί το πρόβλημα το ταχύτερο δυνατόν.

Το Σ.Ε.Π.Ε. οφείλει να διαβιβάζει τις καταγγελίες των εργαζομένων για οποιαδήποτε διάκριση στο Συνήγορο του Πολίτη, καθώς και τα αποτελέσματα της παρέμβασής του, να επιβάλλει κυρώσεις στον εργοδότη αυτεπαγγέλτως ή μετά από εισήγηση του Συνηγόρου του Πολίτη (**άρ. 25, παρ. 8, Ν. 3896/2010**), καθώς και να συστήσει στο θιγόμενο εργαζόμενο να φυλάξει όλα τα στοιχεία που αποδεικνύουν τη σεξουαλική παρενόχληση. Τέλος, είναι σκόπιμο να παρίσταται εκπρόσωπος του Συνηγόρου του Πολίτη στη συζήτηση της εργατικής διαφοράς, αν το επιθυμεί. (**Σχετ. εγκύκλιοι για Ν. 3986/2010, 1565/65/27-01-2011 ΥΠΕΚΑ και οικ. 30257/26-02-11**).

4.2 Ισότητα

Το Σώμα Επιθεώρησης Εργασίας του Υπουργείου Εργασίας, Κοινωνικής Ασφάλισης και Πρόνοιας, υπογραμμίζει με τη δράση του τη σπουδαιότητα των ίσων ευκαιριών και της ίσης μεταχείρισης ανδρών και γυναικών σε θέματα εργασίας και απασχόλησης, ανεξαρτήτως κάθε διάκρισης φυλετικής ή εθνικής καταγωγής, ηλικίας ή γενετήσιου προσανατολισμού, θρησκευτικών ή άλλων πεποιθήσεων και ιδιαίτερα επικεντρώνει τις ενέργειές του στη διασφάλιση του δικαιώματος στην εργασία για τα άτομα με αναπηρία.

Στο πλαίσιο της προστασίας του δικαιώματος στην εργασία για τα άτομα με αναπηρία, ο νέος νόμος για την αναμόρφωση του Σώματος Επιθεώρησης Εργασίας (**Ν. 3996/2011**) προβλέπει ρητά ότι στις αρμοδιότητες των Επιθεωρητών Εργασιακών Σχέσεων, του Υπουργείου Εργασίας, Κοινωνικής Ασφάλισης και Πρόνοιας, συμπεριλαμβάνεται μεταξύ άλλων - κατ' εφαρμογή του άρθρου **10 του Ν. 3304/2005** - και ο έλεγχος της τήρησης της αρχής της ίσης μεταχείρισης έναντι των ατόμων με αναπηρία.

Την ίδια στιγμή, οι Επιθεωρητές Εργασιακών Σχέσεων σε πολλές περιπτώσεις παρέχουν συμβουλές προς τους εργοδότες και τους εργαζομένους σχετικά με τους όρους της ίσης μεταχείρισης και προσπαθούν να διασφαλίσουν ότι οι εργοδότες λαμβάνουν όλα τα ενδεδειγμένα, κατά περίπτωση, μέτρα, προκειμένου να διασφαλιστεί η πρόσβαση και η παραμονή των ατόμων με αναπηρία στην εργασία, καθώς και η συμμετοχή τους στην επαγγελματική κατάρτιση.

Στο **Νόμο 3896/2010** (άρ. 25) **«Εφαρμογή της αρχής των ίσων ευκαιριών και της ίσης μεταχείρισης ανδρών και γυναικών σε θέματα εργασίας και απασχόλησης – Εναρμόνιση της κείμενης νομοθεσίας με την οδηγία 2006/54/ΕΚ του Ευρωπαϊκού Κοινοβουλίου και του Συμβουλίου, της 5^{ης} Ιουλίου 2006 και άλλες συναφείς διατάξεις»** θεσπίζεται εκ νέου το θεσμικό σχήμα συνεργασίας μεταξύ του Συνηγόρου του Πολίτη και του Σώματος Επιθεώρησης Εργασίας (Σ.Ε.Π.Ε.), που υπήρχε και στο **Ν. 3488/2006**.

Οι κατά τόπον Επιθεωρητές Εργασιακών Σχέσεων υποχρεούνται να ενημερώνουν τον Συνήγορο του Πολίτη για τις καταγγελίες που δέχονται σχετικά με θέματα διακρίσεων φύλου στην εργασία και να υποβάλουν σε αυτόν τα αποτελέσματα του ελέγχου τους. Περαιτέρω, παρέχεται στο Συνήγορο του Πολίτη η αρμοδιότητα να διεξάγει τη δική του έρευνα και να διαμορφώνει το τελικό πόρισμα επί της καταγγελίας.

Το Σ.Ε.Π.Ε. παραμένει, πάντως, αρμόδιο να επιβάλλει τις προβλεπόμενες διοικητικές κυρώσεις ή να προσφεύγει στη δικαιοσύνη για την επιβολή των ποινικών κυρώσεων.

Ο Συνήγορος του Πολίτη εκτιμά ότι, για την ορθή εφαρμογή του παραπάνω νόμου, θα ήταν ιδιαίτερως εποικοδομητική η λήψη πρωτοβουλιών σχετικά με την επιμόρφωση των Επιθεωρητών Εργασιακών Σχέσεων σε θέματα διακρίσεων λόγω φύλου.

Άμεσος στόχος της επιμόρφωσης θα είναι να αποκτήσουν οι Επιθεωρητές Εργασίας μεγαλύτερη επίγνωση των θεσμικών ρυθμίσεων και των νέων σχετικά εννοιών που αφορούν σε θέματα διακρίσεων, ώστε να διευκολυνθούν στην άσκηση του έργου τους και να αξιοποιήσουν στο μέγιστο δυνατό βαθμό τις θεσμικές δυνατότητες στις δράσεις που τους έχουν ανατεθεί.

Απώτερος στόχος θα είναι να λειτουργήσει κατά τον αποτελεσματικότερο δυνατό τρόπο στην πράξη και να αναπτυχθεί η συνεργασία μεταξύ του Συνηγόρου του Πολίτη και του Σ.Ε.Π.Ε., που έχει προβλεφθεί από το νόμο.

Κατ'εφαρμογή των υπ'αριθμ. **30482/26-4-2007** και **30257/26-02-2010** εγκυκλίων του Ειδικού Γραμματέα του Σώματος Επιθεώρησης Εργασίας (Σ.Ε.Π.Ε), οι Διευθύνσεις Επιθεώρησης Εργασιακών Σχέσεων της χώρας έχουν την υποχρέωση να γνωστοποιούν στην Κεντρική Υπηρεσία του Σ.Ε.Π.Ε. περιπτώσεις παραβάσεων του **Ν. 3488/2006**, όπως τροποποιήθηκε και ισχύει με το **Ν. 3896/8-12-2010** για την εφαρμογή των ίσων ευκαιριών και της ίσης μεταχείρισης ανδρών και γυναικών σε θέματα εργασίας και απασχόλησης.

Στους **Πίνακες 27, 28 και 29**, δίδονται αναλυτικά στοιχεία που αφορούν την εφαρμογή της ίσης μεταχείρισης ανδρών και γυναικών (**Ν. 3896/2011**) και γονικών αδειών (**Ν. 1483/84**) για το έτος **2014**. Θα πρέπει να διευκρινισθεί σ' αυτό το σημείο ότι ο αναγραφόμενος αριθμός επιχειρήσεων και προσωπικού αφορά τις επιχειρήσεις από τις οποίες κάποιοι εργαζόμενοι ζήτησαν και πήραν γονική άδεια κι όχι το σύνολο των επιχειρήσεων της χώρας.

ΠΙΝΑΚΑΣ 27

	Σύνολο Επιχειρήσεων	Σύνολο Απασχολουμένων	Πλήρης Απασχόληση	Μερική Απασχόληση
Άνδρες		215.698	74.776	140.922
Γυναίκες		132.241	40.389	91.852
Σύνολο	60.594	347.939	115.165	232.774

ΠΙΝΑΚΑΣ 28

	ΑΝΔΡΕΣ		ΓΥΝΑΙΚΕΣ	
	Πλήρης Απασχόληση	Μερική Απασχόληση	Πλήρης Απασχόληση	Μερική Απασχόληση
Άδεια Φροντίδας Παιδιού	94	58	3.102	1.538
Άδεια Ανατροφής Τέκνου	10	2	916	273
Άδεια Σχολικής Παρακολούθησης Παιδιών	1.311	232	8.153	1.073
Άδεια Ασθένειας Εξαρτημένων Μελών	649	6	366	187
Μειωμένο Ωράριο για Αναπηρία παιδιού	52	11	107	2
Άδεια Μονογονεϊκών Οικογενειών	32	10	152	34
Σύνολο	2.148	319	12.796	3.107

ΠΙΝΑΚΑΣ 29

ΠΑΡΑΒΑΣΕΙΣ ΤΗΣ ΕΦΑΡΜΟΓΗΣ ΤΗΣ ΙΣΗΣ ΜΕΤΑΧΕΙΡΙΣΗΣ Ν. 3896/2010 & Ν. 1483/84 ΩΣ ΙΣΧΥΕΙ					
ΘΕΜΑ ΠΑΡΑΒΑΣΗΣ	ΚΑΤΑΓΓΕΛΙΕΣ		ΕΡΓΑΤΙΚΕΣ ΔΙΑΦΟΡΕΣ		ΑΠΟΤΕΛΕΣΜΑ ΠΑΡΕΜΒΑΣΗΣ ΤΗΣ ΥΠΗΡΕΣΙΑΣ
	Άνδρες	Γυναίκες	Άνδρες	Γυναίκες	
1. Απόλυση εγκύου		23		23	α) Οι 8 περιπτώσεις επιλύθηκαν, β) Οι 8 περιπτώσεις σε εξέλιξη, γ) Σε 5 περιπτώσεις αναμονή πορίσματος του Συνηγόρου του Πολίτη, δ) 2 περιπτώσεις στάλθηκαν στα δικαστήρια. Για όλες τις περιπτώσεις έχει ενημερωθεί ο Συνήγορος του Πολίτη
2. Βλαπτική μεταβολή των όρων εργασίας σε προστατευόμενη μητέρα		7		7	α) Οι 2 περιπτώσεις επιλύθηκαν, β) 1 περίπτωση παραπομπή στα δικαστήρια, γ) Οι 4 περιπτώσεις σε εξέλιξη και αναμονή εργατικής διαφοράς. Έχει ενημερωθεί ο Συνήγορος του Πολίτη
3. Απόλυση κατά την προστασία της μητρότητας		25		25	α) Οι 14 περιπτώσεις επιλύθηκαν, β) Οι 6 περιπτώσεις θα επιλυθούν στα δικαστήρια, γ) Οι 5 σε εξέλιξη. Για όλες τις περιπτώσεις έχει ενημερωθεί ο Συνήγορος του Πολίτη
4. Άνιση μεταχείριση σε περίοδο λοχείας		3		3	α) Σε 1 περίπτωση δεν προσήλθε η καταγγέλλουσα στη διενέργεια της εργατικής διαφοράς β) 2 περιπτώσεις σε εξέλιξη - Έχει ενημερωθεί και ο Συνήγορος του Πολίτη
5. Άνιση μεταχείριση κατά την περίοδο της εγκυμοσύνης		3		3	Και οι 3 επιλύθηκαν. Για όλες τις περιπτώσεις έχει ενημερωθεί ο Συνήγορος του Πολίτη
6. Μη χορήγηση άδειας ασθενείας του Ι.Κ.Α. σε έγκυο εργαζόμενη		1		1	Επιλύθηκε - Έχει ενημερωθεί και ο Συνήγορος του Πολίτη
7. Μη χορήγηση μειωμένου ωραρίου		1		1	Επιβλήθηκε πρόστιμο ύψους 12.509 € - Έχει ενημερωθεί και ο Συνήγορος του Πολίτη

ΘΕΜΑ ΠΑΡΑΒΑΣΗΣ	ΚΑΤΑΓΓΕΛΙΕΣ		ΕΡΓΑΤΙΚΕΣ ΔΙΑΦΟΡΕΣ		ΑΠΟΤΕΛΕΣΜΑ ΠΑΡΕΜΒΑΣΗΣ ΤΗΣ ΥΠΗΡΕΣΙΑΣ
	Άνδρες	Γυναίκες	Άνδρες	Γυναίκες	
8. Λεκτική ανάρμοστη συμπεριφορά		1		1	Επιλύθηκε - Ενημερώθηκε ο Συνήγορος του Πολίτη
9. Μη χορήγηση συμφωνημένης άδειας ανατροφής τέκνου		1		1	Επιλύθηκε - Ενημερώθηκε ο Συνήγορος του Πολίτη
10. Οφειλή δεδουλευμένων αποδοχών σε γυναίκες που τελούν σε καθεστώς προστασίας της μητρότητας		4		4	α) Οι 2 περιπτώσεις επιλύθηκαν, β) 2 περιπτώσεις προς επίλυση στα δικαστήρια. Ενημερώθηκε ο Συνήγορος του Πολίτη
11. Άρνηση εκ μέρους της επιχείρησης χορήγησης εντύπου ασφαλιστικού οργανισμού Ι.Κ.Α. σε έγκυο		1		1	Σε εξέλιξη. Ενημερώθηκε ο Συνήγορος του Πολίτη
12. Μη ανανέωση σύμβασης ορισμένου χρόνου εξαιτίας της εγκυμοσύνης		1		1	Δεν προσήλθε η εργαζόμενη κατά τη διενέργεια της εργατικής διαφοράς. Ενημερώθηκε ο Συνήγορος του Πολίτη
13. Άμεση διάκριση λόγω φύλου (Μη χορήγηση εργασίας σε γυναίκες)		3		3	α) Σε 2 περιπτώσεις υπήρξε συμμόρφωση της επιχείρησης, β) Σε 1 περίπτωση η επιχείρηση βρέθηκε κλειστή. Ενημερώθηκε ο Συνήγορος του Πολίτη
ΣΥΝΟΛΟ		74		74	

5. ΠΡΑΚΤΙΚΗ ΑΣΚΗΣΗ ΗΜΕΔΑΠΩΝ ΚΑΙ ΑΛΛΟΔΑΠΩΝ ΣΠΟΥΔΑΣΤΩΝ / ΜΑΘΗΤΩΝ ΣΧΟΛΩΝ ΤΟΥΡΙΣΤΙΚΗΣ ΕΚΠΑΙΔΕΥΣΗΣ ΚΑΙ ΦΟΙΤΗΤΩΝ ΤΡΙΤΟΒΑΘΜΙΑΣ ΕΚΠΑΙΔΕΥΣΗΣ

Μια εκ των αρμοδιοτήτων της Επιθεώρησης Εργασιακών Σχέσεων, είναι και η εφαρμογή της **Κ.Υ.Α. 16802/667** (ΦΕΚ 1345/Β'/31-08-2010): **«Όροι και προϋποθέσεις πρακτικής άσκησης ημεδαπών και αλλοδαπών σπουδαστών/μαθητών Σχολών Τουριστικής Εκπαίδευσης και φοιτητών τριτοβάθμιας εκπαίδευσης»** των Υπουργών Παιδείας, Διά Βίου Μάθησης και Θρησκευμάτων - Εργασίας και Κοινωνικής Ασφάλισης - Πολιτισμού και Τουρισμού, ορίζονται τα παρακάτω:

ΒΑΣΙΚΑ ΣΗΜΕΙΑ ΤΗΣ Κ.Υ.Α.	
<p>1. Ποιοι δύναται να πραγματοποιήσουν πρακτική άσκηση</p>	<ul style="list-style-type: none"> ➤ Οι ημεδαποί μαθητές και σπουδαστές σχολών επαγγελματικής εκπαίδευσης τουριστικού τομέα. ➤ Οι αλλοδαποί μαθητές και σπουδαστές σχολών επαγγελματικής εκπαίδευσης τουριστικού τομέα. ➤ Οι φοιτητές τριτοβάθμιας εκπαίδευσης.
<p>2. Σε ποιες επιχειρήσεις προβλέπεται να πραγματοποιούν την πρακτική άσκηση</p>	<ul style="list-style-type: none"> ➤ Κύρια ξενοδοχειακά καταλύματα κατηγορίας 5* αστέρων (50 κλινών και άνω), 4* (60 κλινών και άνω) και 3* αστέρων (110 κλινών και άνω), τα οποία θα πληρούν τις προϋποθέσεις άρτιας λειτουργίας όλων των τμημάτων μιας σωστά οργανωμένης μονάδας και να λειτουργούν τα τμήματα της αντίστοιχης ειδικότητας. ➤ Εγκαταστάσεις ειδικής τουριστικής υποδομής, οι οποίες διαθέτουν επισιτιστικά τμήματα εφοδιασμένα με τις προβλεπόμενες από το νόμο άδειες λειτουργίας. ➤ Τουριστικά γραφεία (Εσωτερικού ή Γενικού Τουρισμού) για τους ασκούμενους συναφών ειδικοτήτων, στα οποία ο αριθμός των απασχολούμενων είναι τρία (3) άτομα και άνω (όπως προκύπτει από την κατάσταση εργασίας επικυρωμένη από την Επιθεώρηση Εργασίας). ➤ Εργαστήρια Ζαχαροπλαστικής, στα οποία τοποθετούνται οι ασκούμενοι πρέπει να είναι πλήρως οργανωμένα από πλευράς εγκαταστάσεων και να απασχολούν στην ειδικότητα πέντε (5) άτομα κατ' ελάχιστο (όπως προκύπτει από την κατάσταση εργασίας επικυρωμένη από την Επιθεώρηση Εργασίας).
<p>3. Σύναψη συμβάσεων επιχειρήσεων</p>	<ul style="list-style-type: none"> ➤ Συνάπτουν συμβάσεις με τις Σχολές αυτές. ➤ Οι συμβάσεις συνοδεύονται από τα παραστατικά στοιχεία που αποδεικνύουν ότι η συμβαλλόμενη Σχολή είναι Τουριστικών Επαγγελμάτων.

	<ul style="list-style-type: none"> ➤ <u>Τηρούνται στο αρχείο της επιχείρησης.</u> ➤ <u>Επιδεικνύονται σε οποιαδήποτε ζήτηση των Εποπτών Πρακτικής και Επιθεωρητών Εργασίας.</u> ➤ Η σύμβαση μεταξύ επιχείρησης και Σχολής για πρακτική άσκηση αλλοδαπών σπουδαστών – μαθητών – φοιτητών πρέπει να είναι επίσημα μεταφρασμένη στην Ελληνική Γλώσσα από αρμόδιο φορέα.
4. Πεδίο εφαρμογής διατάξεων	<ul style="list-style-type: none"> ➤ Οι ανωτέρω διατάξεις που αφορούν τη σύναψη συμβάσεων δεν έχουν εφαρμογή όταν οι Σχολές Τουριστικής Εκπαίδευσης των οποίων οι σπουδαστές/μαθητές ή φοιτητές μετέχουν σε πρόγραμμα πρακτικής άσκησης, έχουν την έδρα τους σε τρίτες - εκτός Ε.Ε. - χώρες. ➤ Στις περιπτώσεις αυτές τα προγράμματα πρακτικής άσκησης διέπονται από διμερείς ή διακρατικές συμφωνίες μεταξύ της Ελλάδας και των εκτός της Ε.Ε. χωρών.
5. Ποσοστό ασκούμενων	<ul style="list-style-type: none"> ➤ Το ποσοστό των ασκούμενων που τοποθετούνται σε κάθε ξενοδοχείο, δεν δύναται να υπερβαίνει το 17% του τακτικού προσωπικού του και σε κάθε περίπτωση τα 40 άτομα, αν ο αριθμός που προκύπτει από την ποσόστωση είναι μεγαλύτερος. Οι ρυθμίσεις της παρούσας παραγράφου τίθενται σε ισχύ από <u>01.01.2011.</u>
6. Αποζημίωση	<ul style="list-style-type: none"> ➤ Η αποζημίωση της πρακτικής άσκησης των ασκούμενων σπουδαστών/μαθητών/φοιτητών ανέρχεται κατ' ελάχιστο στο 60% του κατώτατου βασικού μισθού της εκάστοτε Ε.Γ.Σ.Σ.Ε. ➤ Όσες επιχειρήσεις δεν παρέχουν στέγη στους ασκούμενους σπουδαστές/μαθητές/φοιτητές, των οποίων η κατοικία είναι εκτός του νομού που βρίσκεται το ξενοδοχείο και σε νησιωτικά συμπλέγματα εκτός νήσου, καταβάλλουν σε αυτούς επιπλέον αποζημίωση στέγης ίση κατ' ελάχιστο με το 20% του κατώτατου του βασικού μισθού της εκάστοτε Ε.Γ.Σ.Σ.Ε. <u>Εξαιρούνται της κατά τα ανωτέρω αποζημίωσης πρακτικής άσκησης οι ασκούμενοι των ΤΕΙ και ΣΕΛΕΤΕ της ημεδαπής.</u>
7. Ωράριο πρακτικής άσκησης	<ul style="list-style-type: none"> ➤ Το ωράριο πρακτικής άσκησης καθορίζεται με ευθύνη των υπευθύνων των επιχειρήσεων της παρ. 1, σύμφωνα με τις ισχύουσες διατάξεις για την ημερήσια και εβδομαδιαία διάρκεια εργασίας, όπως αυτές προβλέπονται από τη σχετική νομοθεσία, τις κλαδικές συμβάσεις εργασίας και τις εκάστοτε Ε.Γ.Σ.Σ.Ε.

	<ul style="list-style-type: none"> ➤ <u>Υπερωριακή απασχόληση δεν επιτρέπεται.</u> ➤ Ειδικά σε ότι αφορά στους ανήλικους ασκούμενους σπουδαστές/μαθητές, οι επιχειρήσεις της παρ. 1, δεσμεύονται από τις κείμενες διατάξεις περί χρονικών ορίων ανηλίκων και εφήβων του άρθρου 5 του Ν. 1837/89 και του Π.Δ. 62/98.
8. Εγγραφή ασκούμενων σπουδαστών/μαθητών/φοιτητών στον πίνακα προσωπικού	<ul style="list-style-type: none"> ➤ Οι επιχειρήσεις υποχρεούνται να εγγράφουν τους ασκούμενους σπουδαστές/μαθητές/φοιτητές στον πίνακα προσωπικού τους. ➤ <u>Η Επιθεώρηση Εργασίας της περιοχής έχει την ευθύνη για την τήρηση των διατάξεων αυτής της κοινής υπουργικής απόφασης.</u>
9. Βιβλιάρια Υγείας	<ul style="list-style-type: none"> ➤ Οι ασκούμενοι σπουδαστές/μαθητές/φοιτητές πρέπει να είναι εφοδιασμένοι με βιβλιάριο υγείας σύμφωνα με το άρθρο 1 του Ν. 1077/80.
10. Ασφαλιστική κάλυψη	<ul style="list-style-type: none"> ➤ Καλύπτονται ασφαλιστικά για ατύχημα και υγειονομική περίθαλψη, σύμφωνα με το άρθρο 11 του Ν. 2837/2000 και την παρ.10 του άρθρου 15 του Ν. 3232/2004.
11. Ασφαλιστικές εισφορές	<ul style="list-style-type: none"> ➤ Οι ασκούμενοι σπουδαστές/μαθητές/φοιτητές σε ουδεμία άλλη ασφαλιστική εισφορά υποχρεούνται, εκτός από την υποχρεωτική ασφαλιστική εισφορά κατά του κινδύνου ατυχήματος υπέρ του Ι.Κ.Α., η οποία υπολογίζεται σε ποσοστό 1% επί της 12ης ασφαλιστικής κλάσης, όπως ισχύει και επιβαρύνει την επιχείρηση στην οποία πραγματοποιείται η πρακτική άσκηση.
12. Διοικητικές κυρώσεις	<ul style="list-style-type: none"> ➤ Στους παραβάτες εργοδότες της απόφασης αυτής επιβάλλονται οι διοικητικές κυρώσεις που προβλέπονται από το άρθρο 16 του Ν. 2639/98, όπως ισχύει.

Όσον αφορά την πρακτική άσκηση σπουδαστών στα ξενοδοχεία, κατά το έτος **2014**, από τα στατιστικά στοιχεία των ελέγχων του Σ.Ε.Π.Ε. σε επιχειρήσεις που απασχολούσαν εργαζόμενους που εκτελούσαν την πρακτική τους άσκηση, προκύπτει ότι:

- σε **272** ξενοδοχειακές επιχειρήσεις με **7.554** εργαζόμενους, απασχολήθηκαν **433** σπουδαστές, ήτοι ποσοστό **5,73%**
- Σε **67** τουριστικά γραφεία με **419** εργαζόμενους, απασχολήθηκαν **12** σπουδαστές, ποσοστό **2,86%**
- Σε **108** ζαχαροπλαστεία με **963** εργαζόμενους, απασχολήθηκαν **13** σπουδαστές, ποσοστό **1,35%**

Στις καταστάσεις προσωπικού τουριστικών επιχειρήσεων, γενικά δε διαπιστώθηκε η υπέρβαση του ποσοστού του **17%** των πρακτικά ασκούμενων.

6. ΑΠΟΣΠΑΣΗ ΕΡΓΑΖΟΜΕΝΩΝ ΣΥΜΦΩΝΑ ΜΕ ΤΟ Π.Δ. 219/2000

«Μέτρα για την προστασία των εργαζομένων που αποσπώνται για την εκτέλεση προσωρινής εργασίας στο έδαφος της Ελλάδας, στο πλαίσιο διεθνικής παροχής υπηρεσιών» (ΦΕΚ 190/Α'/31-8-2010) με το οποίο ενσωμάτωσε η Ελλάδα την Οδηγία 96/71/ΕΚ του Ευρωπαϊκού Κοινοβουλίου και του Συμβουλίου της 16^{ης} Δεκεμβρίου 1996 σχετικά με την απόσπαση εργαζομένων στο πλαίσιο παροχής υπηρεσιών (Ε.Ε. 18/21-1-1997).

A. Η απόσπαση εργαζομένων στο πλαίσιο διεθνικής παροχής υπηρεσιών στο έδαφος της Ελλάδας, από τις επιχειρήσεις που υπάγονται στο πεδίο εφαρμογής αυτού (δηλ. επιχειρήσεις που είναι εγκατεστημένες σε κράτος μέλος της Ευρωπαϊκής Ένωσης ή σε κράτος που έχει υπογράψει τη συμφωνία για τον Ευρωπαϊκό Οικονομικό Χώρο και δεν είναι μέλος της Ευρωπαϊκής Ένωσης οι οποίες, στο πλαίσιο διεθνικής παροχής υπηρεσιών, προβαίνουν σε απόσπαση εργαζομένων), εμπίπτει σε μία από τις ακόλουθες περιπτώσεις:

α) απόσπαση ενός εργαζομένου για λογαριασμό τους και υπό τη διεύθυνσή τους, με σκοπό την εκτέλεση σύμβασης που συνάπτεται μεταξύ της επιχείρησης που αποσπά τον εργαζόμενο και του αποδέκτη της παροχής των υπηρεσιών που ασκεί τις δραστηριότητές του στην Ελλάδα, εφόσον υφίσταται εργασιακή σχέση μεταξύ της επιχείρησης που αποσπά τον εργαζόμενο και του εργαζομένου, κατά το χρόνο της απόσπασης

β) απόσπαση ενός εργαζομένου σε εγκατάσταση ή σε επιχείρηση του ομίλου, του οποίου η επιχείρηση που αποσπά τον εργαζόμενο αποτελεί μέλος, **εφόσον υφίσταται εργασιακή σχέση** μεταξύ της επιχείρησης που αποσπά τον εργαζόμενο και του εργαζομένου κατά το χρόνο της απόσπασης και

γ) απόσπαση ενός εργαζομένου από επιχείρηση προσωρινής απασχόλησης ή από επιχείρηση που διαθέτει εργαζομένους σε χρήστρια επιχείρηση που είναι εγκατεστημένη ή ασκεί τις δραστηριότητές της στο έδαφος της Ελλάδας, εφόσον κατά τη διάρκεια της απόσπασης υφίσταται εργασιακή σχέση μεταξύ της επιχείρησης προσωρινής απασχόλησης ή της επιχείρησης που διαθέτει εργαζομένους και του εργαζομένου (άρθρο 2).

B. Για την εφαρμογή του παρόντος Προεδρικού Διατάγματος, σύμφωνα με το άρθρο 3:

- 1.** Ως εργαζόμενος νοείται κάθε φυσικό πρόσωπο το οποίο συνδέεται με σχέση εξαρτημένης εργασίας με επιχείρηση που υπάγεται στο πεδίο εφαρμογής του παρόντος προεδρικού διατάγματος
- 2.** Ως αποσπασμένος εργαζόμενος νοείται κάθε εργαζόμενος κατά τον ορισμό της παραγράφου 1 του παρόντος άρθρου, ο οποίος εργάζεται συνήθως στο έδαφος άλλου κράτους μέλους της Ευρωπαϊκής Ένωσης ή στο έδαφος κράτους που έχει υπογράψει τη συμφωνία για τον Ευρωπαϊκό Οικονομικό Χώρο και δεν είναι μέλος της Ευρωπαϊκής Ένωσης και τον οποίο η επιχείρηση αποσπά στο έδαφος της Ελλάδας, σύμφωνα με το άρθρο 2, παρ. 2, για να εκτελέσει την εργασία του για περιορισμένο χρονικό διάστημα
- 3.** Ως όμιλος επιχειρήσεων νοείται κάθε όμιλος ο οποίος περιλαμβάνει ελέγχουσα και ελεγχόμενες επιχειρήσεις κατά τους ορισμούς του άρθρου 3 του Προεδρικού Διατάγματος 40/1997 (39/Α').

Γ. Οι επιχειρήσεις που υπάγονται στο πεδίο εφαρμογής του παρόντος προεδρικού διατάγματος και προβαίνουν σε απόσπαση εργαζομένων στο έδαφος της Ελλάδας, σύμφωνα με τα ανωτέρω, υποχρεούνται να εγγυώνται στους εργαζομένους που αποσπούν, ανεξάρτητα από το δίκαιο που διέπει τη σχέση εργασίας τους, την εφαρμογή των όρων εργασίας (άρθρο 4 παρ. 1) που καθορίζονται από:

- την ελληνική εργατική νομοθεσία (νόμοι, διατάγματα, υπουργικές αποφάσεις),
- τις εκάστοτε ισχύουσες εθνικές γενικές συλλογικές συμβάσεις εργασίας που καθορίζουν τους ελάχιστους μη μισθολογικούς όρους εργασίας, που ισχύουν για τους εργαζόμενους όλης της χώρας
- το νόμιμο νομοθετημένο κατώτατο μισθό και κατώτατο ημερομίσθιο και αφορούν στα κατωτέρω θέματα:
 - α)** τις μέγιστες περιόδους εργασίας και τις ελάχιστες περιόδους ανάπαυσης
 - β)** την ελάχιστη διάρκεια της ετήσιας άδειας με αποδοχές
 - γ)** τα ελάχιστα όρια μισθού, κατά την έννοια της παραγράφου 2 του παρόντος άρθρου
 - δ)** την προστασία των παιδιών και των νέων κατά την εργασία
 - ε)** την προστασία των γυναικών που βρίσκονται σε κατάσταση εγκυμοσύνης ή λοχείας κατά την εργασία
 - στ)** την προστασία της υγείας, της ασφάλειας και της υγιεινής των εργαζομένων κατά την εργασία
 - ζ)** την ίση μεταχείριση ανδρών και γυναικών
 - η)** τη μη διάκριση στην εργασία ιδίως λόγω: φυλετικής ή εθνικής καταγωγής, χρώματος, γλώσσας, σωματικής ή πνευματικής ή ψυχικής πάθησης, εφόσον οι εργαζόμενοι είναι αποδεδειγμένα ικανοί να εκτελέσουν την εργασία που τους ανατίθεται, κοινωνικής προέλευσης, μερικής απασχόλησης, προσχώρησης ή μη σε συνδικαλιστικές οργανώσεις, πολιτικών ή θρησκευτικών πεποιθήσεων και
 - θ)** τη θέση εργαζομένων στη διάθεση χρήστριας επιχείρησης από επιχειρήσεις προσωρινής απασχόλησης ή από επιχειρήσεις διάθεσης εργαζομένων.

Δ. Η διάρκεια της απόσπασης υπολογίζεται με βάση περίοδο αναφοράς ενός (1) έτους μετά την έναρξή της. Κατά τον υπολογισμό, λαμβάνεται υπόψη η διάρκεια της απόσπασης που ενδεχόμενα έχει συμπληρωθεί από τον προς αντικατάσταση αποσπασμένο εργαζόμενο (παρ. 4 άρθρο 4).

Ε. Για να εξασφαλισθεί και να καταστεί αποτελεσματικός ο έλεγχος εφαρμογής του παρόντος Προεδρικού Διατάγματος, οι επιχειρήσεις που υπάγονται στο πεδίο εφαρμογής του και αποσπούν στο έδαφος της Ελλάδας εργαζομένους, σύμφωνα με τις ανωτέρω διατάξεις, υποχρεούνται (άρθρο 5 παρ. 1), πριν από την έναρξη της παροχής υπηρεσιών και ανεξάρτητα από τη διάρκειά της, να υποβάλλουν στις αρμόδιες Υπηρεσίες του Σώματος Επιθεώρησης Εργασίας του τόπου παροχής των υπηρεσιών, τα ακόλουθα έγγραφα συντεταγμένα στην ελληνική γλώσσα:

α) έγγραφο δήλωση στην οποία θα περιλαμβάνονται τα κατωτέρω στοιχεία:

αα) το όνομα ή η εταιρική επωνυμία της επιχείρησης, η έδρα της, η διεύθυνσή της και η νομική της μορφή

ββ) τα στοιχεία ταυτότητας (όνομα, επίθετο, όνομα πατέρα, όνομα μητέρας, ημερομηνία γέννησης, διεύθυνση κατοικίας κ.λπ.) του νόμιμου εκπροσώπου της επιχείρησης

γγ) τα στοιχεία ταυτότητας, ως αμέσως ανωτέρω, του εκπροσώπου της επιχείρησης στην Ελλάδα κατά τη διάρκεια της παροχής των υπηρεσιών

δδ) η διεύθυνση του τόπου ή των τόπων στους οποίους οι αποσπασμένοι εργαζόμενοι θα παρέχουν την εργασία τους, καθώς και το όνομα ή η εταιρική επωνυμία, η έδρα, η διεύθυνση, και η νομική μορφή της ή των επιχειρήσεων στις οποίες οι αποσπασμένοι εργαζόμενοι θα παρέχουν την εργασία τους

εε) η ημερομηνία έναρξης της παροχής των υπηρεσιών και της απόσπασης των εργαζομένων, καθώς και η πιθανή διάρκειά τους και

στστ) η φύση της ασκούμενης δραστηριότητας, καθώς και η χρησιμοποίηση ή μη επικίνδυνων υλικών ή μεθόδων.

β) κατάσταση των αποσπασμένων εργαζομένων για θεώρηση, σε δύο αντίτυπα, στην οποία θα εμφανίζονται για κάθε έναν από αυτούς τα εξής στοιχεία:

αα) το όνομα, το επίθετο, η ηλικία και η ειδικότητα

ββ) η ημερομηνία σύναψης της σχέσης εργασίας, η ομοειδής προϋπηρεσία σε άλλους εργοδότες και η οικογενειακή κατάσταση

γγ) η διάρκεια της ημερήσιας και εβδομαδιαίας εργασίας, οι ώρες έναρξης, διακοπής διαλείμματος και λήξης της ημερήσιας εργασίας, καθώς και η εβδομαδιαία ανάπαυση και

δδ) οι καταβαλλόμενες πάσης φύσεως αποδοχές.

Το ένα αντίτυπο από τις ανωτέρω καταστάσεις αναρτάται με μέριμνα των επιχειρήσεων σε εμφανές σημείο του τόπου εργασίας, το δε άλλο παραμένει στο αρχείο των αρμόδιων Υπηρεσιών του Σώματος Επιθεώρησης Εργασίας. Σε περίπτωση μεταβολής των ανωτέρω στοιχείων, οι επιχειρήσεις υποχρεούνται σε θεώρηση συμπληρωματικής κατάστασης, ανάλογης κατά περίπτωση, εντός δεκαπέντε (15) ημερών από την επέλευση της μεταβολής.

Όταν η εργασία διεξάγεται κατά βάρδιες, οι επιχειρήσεις υποχρεούνται, πέραν των ανωτέρω καταστάσεων, να συνυποβάλλουν για θεώρηση πίνακα περί της εβδομαδιαίας εναλλαγής των βαρδιών.

Απασχόληση αποσπασμένων εργαζομένων, σύμφωνα με τις ανωτέρω διατάξεις, χωρίς προηγούμενη υποβολή των εγγράφων που προβλέπονται στην παράγραφο 1 αυτού, δεν επιτρέπεται (άρθρο 5 παρ. 2).

Οι διατάξεις του παρόντος άρθρου δε θίγουν άλλες υποχρεώσεις σχετικές με την ανακοίνωση, πληροφόρηση ή δήλωση ενεργειών τις οποίες οι επιχειρήσεις που υπάγονται στο πεδίο

εφαρμογής του παρόντος προεδρικού διατάγματος υποχρεούνται να εκπληρώσουν έναντι των δημοσίων αρχών δυνάμει άλλων διατάξεων (άρθρο 5 παρ. 3).

Κατόπιν των ανωτέρω, επισημαίνεται ότι απαραίτητες προϋποθέσεις για την υπαγωγή στο Π.Δ. 219/2000, καθώς και για την ορθή εφαρμογή του στους εργαζόμενους που αποσπώνται στο έδαφος της Ελλάδας, είναι οι εξής:

1. Να υφίσταται σχέση εξαρτημένης εργασίας μεταξύ του εργαζόμενου που αποσπάται και της επιχείρησης που τον αποσπά καθ' όλη τη διάρκεια της απόσπασης και
2. Ο εργαζόμενος που αποσπάται προσωρινά στην Ελλάδα, να παρέχει συνήθως την εργασία του στο έδαφος του κράτους-μέλους που έχει την έδρα της και ασκεί ουσιαστικές δραστηριότητες η επιχείρηση που τον αποσπά.

Σε κάθε άλλη περίπτωση στην οποία ο εργαζόμενος πρόκειται να παράσχει την εργασία του σε επιχείρηση εγκατεστημένη στην Ελλάδα σε συνήθη και όχι σε προσωρινή βάση, δεν εφαρμόζεται/ισχύει το Π.Δ. 219/2000 και προσλαμβάνεται από την επιχείρηση αυτή και αποτελεί πλέον εργαζόμενο της. Η επιχείρηση αυτή, όπως και κάθε εργοδότης που απασχολεί εργαζόμενο με σχέση εξαρτημένης εργασίας ιδιωτικού δικαίου, έχει την υποχρέωση να υποβάλει ηλεκτρονικά συγκεκριμένα στοιχεία/έντυπα στο πληροφοριακό σύστημα του Υπουργείου Εργασίας, Κοινωνικής Ασφάλισης και Πρόνοιας Σ.Ε.Π.Ε.-Ο.Α.Ε.Δ.-Ι.Κ.Α.-Ε.Τ.Α.Μ., με την ονομασία «ΕΡΓΑΝΗ», όπως προβλέπεται με την υπ' αριθμ. 29502/85/1-09-2014 (Φ.Ε.Κ. Β'2390/8-9-2014) Απόφαση του Υπουργού Εργασίας, Κοινωνικής Ασφάλισης και Πρόνοιας, αναφορικά με τον επανακαθορισμό των όρων και προϋποθέσεων ηλεκτρονικής υποβολής στοιχείων για θέματα αρμοδιότητας του Σ.Ε.Π.Ε. και του Ο.Α.Ε.Δ. και αναλαμβάνει όλες τις υποχρεώσεις που προβλέπονται από τις οικείες διατάξεις της εργατικής νομοθεσίας.

Στον **Πίνακα 30** αποτυπώνονται στατιστικά στοιχεία αποσπασμένων εργαζομένων, για το έτος **2014**, στα πλαίσια της εφαρμογής της Οδηγίας **96/71/ΕΚ**.

ΠΙΝΑΚΑΣ 30

ΑΡΙΘΜΟΣ ΑΠΟΣΠΑΣΜΕΝΩΝ	1008
ΧΩΡΑ ΠΡΟΕΛΕΥΣΗΣ	36 ΙΤΑΛΙΑ, 27 ΙΣΠΑΝΙΑ, 77 ΠΟΛΩΝΙΑ, 12 ΦΙΝΛΑΝΔΙΑ, 16 ΡΩΣΣΙΑ, 21 ΣΕΡΒΙΑ, 302 Μ. ΒΡΕΤΑΝΙΑ, 33 ΚΥΠΡΟΣ, 9 ΕΣΘΟΝΙΑ, 157 ΡΟΥΜΑΝΙΑ, 248 ΒΟΥΛΓΑΡΙΑ, 22 ΒΕΛΓΙΟ, 11 ΛΙΘΟΥΑΝΙΑ, 6 ΚΑΝΑΔΑΣ, 18 ΓΕΡΜΑΝΙΑ ΚΑΙ 13 ΟΛΛΑΝΔΙΑ
ΜΕΓΕΘΟΣ ΕΤΑΙΡΕΙΑΣ ΠΟΥ ΑΠΑΣΧΟΛΗΘΗΚΑΝ	ΑΠΟ 10 ΕΩΣ 200 ΕΡΓΑΖΟΜΕΝΟΥΣ
ΚΛΑΔΟΣ	ΞΕΝΟΔΟΧΕΙΑ, ΑΕΡΟΠΟΡΙΚΕΣ ΕΤΑΙΡΕΙΕΣ, ΤΟΥΡΙΣΤΙΚΑ ΓΡΑΦΕΙΑ, ΕΤΑΙΡΕΙΕΣ ΔΙΑΧΕΙΡΙΣΗΣ ΑΝΘΡΩΠΙΝΩΝ ΠΟΡΩΝ, ΕΠΙΣΚΕΥΗ ΚΑΙ ΕΓΚΑΤΑΣΤΑΣΗ ΜΗΧ/ΤΩΝ ΚΑΙ ΕΞΟΠΛΙΣΜΟΥ, ΠΛΩΤΕΣ ΜΕΤΑΦΟΡΕΣ ΚΑΙ ΔΡΑΣΤΗΡ. ΚΕΝΤΡΙΚΩΝ ΓΡΑΦΕΙΩΝ ΚΑΙ ΔΡΑΣΤΗΡ. ΠΑΡΟΧΗΣ ΣΥΜΒΟΥΛΩΝ, ΔΡΑΣΤΗΡΙΟΤΗΤΕΣ ΑΠΑΣΧΟΛΗΣΗΣ, ΑΣΦΑΛΙΣΤΙΚΕΣ ΕΤΑΙΡΕΙΕΣ, ΚΑΤΑΣΚΕΥΗ ΜΕΤΑΛΛΙΚΩΝ ΠΡΟΪΟΝΤΩΝ, ΔΡΑΣΤΗΡ. ΕΝΟΙΚΙΑΣΗΣ ΚΑΙ ΕΚΜΙΣΘΩΣΗΣ, ΒΙΟΜΗΧΑΝΙΑ ΤΡΟΦΙΜΩΝ, ΕΡΓΑ ΠΟΛΙΤΙΚΟΥ ΜΗΧΑΝΙΚΟΥ, ΚΑΤΑΣΚΕΥΕΣ, ΑΡΧΙΤΕΚΤΟΝΙΚΕΣ ΔΡΑΣΤΗΡΙΟΤΗΤΕΣ ΚΑΙ ΧΟΝΔΡΙΚΟ ΕΜΠΟΡΙΟ
ΜΟΡΦΗ ΑΠΟΣΠΑΣΗΣ	ΠΔ 219/00*

ΗΛΙΚΙΑ	20 ΕΩΣ 58
ΦΥΛΟ	381 ΑΝΔΡΕΣ ΚΑΙ 627 ΓΥΝΑΙΚΕΣ
ΕΠΑΓΓΕΛΜΑ	90 ΞΕΝΑΓΟΙ, 6 ΑΚΡΟΒΑΤΕΣ, 12 ΧΟΡΕΥΤΕΣ, 14 ΔΑΣΚΑΛΟΙ ΚΟΛΥΜΒΗΣΗΣ, 25 ΕΚΠΑΙΔΕΥΤΕΣ ΘΑΛΛΑΣΙΩΝ ΣΠΟΡ, 704 ΥΠΑΛΛΗΛΟΙ ΞΕΝΟΔΟΧΕΙΟΥ (ΣΕΡΒΙΤΟΡΟΙ, ΚΑΜΑΡΙΕΡΕΣ, ΠΡΟΣΩΠΙΚΟ ΚΟΥΖΙΝΑΣ, ΔΙΑΣΚΕΔΑΣΤΕΣ, ΑΝΙΜΑΤΕΡ, TOUR OPERATOR, TOUR LEADER, REP HEAD REPRESENTATIVE, PERSONAL TRAINER), 19 ΕΙΔΙΚΕΥΜΕΝΟΙ ΕΡΓΑΤΕΣ, 8 ΜΑΡΑΓΚΟΙ, 7 ΕΡΓΟΔΗΓΟΙ, 26 ΥΠΑΛΛΗΛΟΙ ΓΡΑΦΕΙΟΥ, 37 ΥΠΑΛΛΗΛΟΙ ΑΕΡΟΠΟΡΙΚΩΝ ΕΠΙΧΕΙΡΗΣΕΩΝ, 4 Δ/ΝΤΕΣ ΕΠΙΧΕΙΡΗΣΕΩΝ, 4 ΟΡΟΦΟΚΟΜΟΙ, 17 ΤΕΧΝΙΤΕΣ, 11 ΜΗΧΑΝΙΚΟΙ ΑΕΡΟΣΚΑΦΩΝ, 12 ΣΥΝΑΡΜΟΛΟΓΗΤΕΣ, 9 ΜΗΧΑΝΙΚΟΙ – ΑΡΧΙΤΕΚΤΟΝΕΣ ΚΑΙ 3 ΚΑΤΕΡΓΑΣΤΕΣ ΞΥΛΟΥ
ΕΠΙΠΕΔΟ ΕΚΠΑΙΔΕΥΣΗΣ	ΔΕΥΤΕΡΟΒΑΘΜΙΑ ΕΚΠΑΙΔΕΥΣΗ ΣΤΟΝ ΤΟΥΡΙΣΤΙΚΟ ΚΛΑΔΟ ΚΑΙ ΑΠΟ ΔΕΥΤΕΡΟΒΑΘΜΙΑ ΕΩΣ ΤΡΙΤΟΒΑΘΜΙΑ ΕΚΠΑΙΔΕΥΣΗ ΣΤΙΣ ΑΛΛΕΣ ΕΠΑΓΓΕΛΜΑΤΙΚΕΣ ΔΡΑΣΤΗΡΙΟΤΗΤΕΣ
ΔΙΑΡΚΕΙΑ ΑΠΟΣΠΑΣΗΣ	ΓΙΑ ΤΑ ΞΕΝΟΔΟΧΕΙΑ, ΑΕΡΟΠΟΡΙΚΕΣ ΕΤΑΙΡΕΙΕΣ, ΤΟΥΡΙΣΤΙΚΑ ΓΡΑΦΕΙΑ: 1-6 ΜΗΝΕΣ, ΓΙΑ ΤΙΣ ΑΣΦΑΛΙΣΤΙΚΕΣ ΕΤΑΙΡΕΙΕΣ ΚΑΙ ΤΙΣ ΔΡΑΣΤΗΡ. ΠΑΡΟΧΗΣ ΣΥΜΒΟΥΛΩΝ: 3 ΜΗΝΕΣ- 7 ΕΤΗ ΚΑΙ ΓΙΑ ΤΙΣ ΥΠΟΛΟΙΠΕΣ ΔΡΑΣΤΗΡΙΟΤΗΤΕΣ ΑΠΟ 5 ΗΜΕΡΕΣ ΕΩΣ 7 ΜΗΝΕΣ

ΕΛΕΓΚΤΙΚΗ ΔΡΑΣΤΗΡΙΟΤΗΤΑ ΤΗΣ ΥΠΗΡΕΣΙΑΣ ΜΑΣ

ΕΛΕΓΧΟΙ	11			
ΑΡΙΘΜΟΣ ΠΑΡΑΒΑΣΕΩΝ	3	ΜΗΝΥΣΕΙΣ	ΠΡΟΣΤΙΜΑ	ΠΟΣΑ
ΕΙΔΟΣ ΠΑΡΑΒΑΣΗΣ	2 ΠΕΡΙΠΤΩΣΕΙΣ ΑΝΑΣΦΑΛΙΣΤΗΣ ΕΡΓΑΣΙΑΣ, 1 ΠΕΡΙΠΤΩΣΗ ΜΗ ΠΡΟΣΚΟΜΙΣΗΣ ΕΚΚΑΘΑΡΙΣΤΙΚΩΝ ΣΗΜΕΙΩΜΑΤΩΝ	1	3	49.002,48 €

- Για την περίπτωση **47** αποσπασμένων εργαζομένων από τη Βουλγαρία, μετά και το υπ' αριθμ. 28310/554/02-10-2014 έγγραφο της Δ/σης Όρων Εργασίας του Υπουργείου Εργασίας, Κοινωνικής Ασφάλισης & Πρόνοιας, διαπιστώθηκε ότι η συγκεκριμένη επιχείρηση στη Βουλγαρία δεν απασχολούσε προσωπικό και ούτε διέθετε γραφεία στη δηλωμένη σε εμάς διεύθυνση. Κατά συνέπεια, δεν συνέτρεχαν οι προϋποθέσεις του Π.Δ. 219/2000 για την απόσπαση εργαζομένων.

7. ΕΣΩΤΕΡΙΚΗ ΟΡΓΑΝΩΣΗ ΚΑΙ ΛΕΙΤΟΥΡΓΙΑ ΤΗΣ Δ/ΝΣΗΣ ΠΡΟΓΡΑΜΜΑΤΙΣΜΟΥ ΚΑΙ ΣΥΝΤΟΝΙΣΜΟΥ ΕΠΙΘΕΩΡΗΣΗΣ ΕΡΓΑΣΙΑΚΩΝ ΣΧΕΣΕΩΝ

7.1 Ελεγκτικό έργο

Η Διεύθυνση Προγραμματισμού και Συντονισμού Επιθεώρησης Εργασιακών Σχέσεων έχει την ευθύνη της συνολικής εποπτείας των περιφερειακών Τμημάτων Επιθεώρησης Εργασιακών Σχέσεων σε όλη την επικράτεια.

Πέραν αυτής της ευθύνης, εκτελεί και σημαντικό έργο σε εσωτερική εργασία. Ο αριθμός των εισερχομένων εγγράφων στη Διεύθυνσή μας κατά το έτος **2014**, ανέρχεται σε **2.543** έγγραφα.

Σε συνεργασία με το Τμήμα Κοινοβουλευτικού Ελέγχου του Υπουργείου μας, η Διεύθυνσή μας απαντά στις ερωτήσεις που κατατίθενται στη Βουλή από τους βουλευτές για θέματα που εμπíπτουν στις αρμοδιότητες του Σ.Ε.Π.Ε., σε συνεργασία με τις κατά τόπους αρμόδιες Επιθεωρήσεις Εργασιακών Σχέσεων, σχετικά με παραβάσεις της Εργατικής Νομοθεσίας στους χώρους εργασίας.

Ακόμη, επιλαμβάνεται και απαντά σε καταγγελίες οργανώσεων και μεμονωμένων πολιτών για παραβάσεις διατάξεων της Εργατικής Νομοθεσίας από όλη την Επικράτεια.

Ακολουθεί ο **Πίνακας 31** με τον αριθμό των ερωτήσεων – καταγγελιών :

ΠΙΝΑΚΑΣ 31

ΕΤΟΣ	ΕΙΣΕΡΧΟΜΕΝΑ ΕΓΓΡΑΦΑ	ΚΟΙΝΟΒΟΥΛΕΥΤΙΚΟΣ ΕΛΕΓΧΟΣ	ΚΑΤΑΓΓΕΛΙΕΣ ΑΠΟ ΦΟΡΕΙΣ - ΠΟΛΙΤΕΣ
2014	2.543	307	318
2013	2.394	393	349
2012	1.806	264	512
2011	1.946	304	480
2010	2.123	286	284
2009	3.191	382	310
2008	2.160	267	485
2007	1.602	163	592
2006	1.489	221	345
2005	1.449	255	322

Σημειώνεται ότι η Διεύθυνσή μας επιλαμβάνεται και καταγγελιών που γίνονται τηλεφωνικά ή μέσω ηλεκτρονικής αλληλογραφίας (e-mail) από όλη την Επικράτεια και με εντολή μας εξετάζονται τα καταγγελλόμενα από τα περιφερειακά Τμήματα του Σ.Ε.Π.Ε..

Ακόμη, επιλαμβάνεται και των δημοσιευμάτων του τύπου τα οποία αφορούν καταγγελίες για προβλήματα εργαζομένων, πάντα σε συνεργασία με τις κατά τόπους αρμόδιες περιφερειακές Επιθεωρήσεις Εργασιακών Σχέσεων.

7.2 Συντονισμός περιφερειακών υπηρεσιών

Σε ότι αφορά το συντονισμό μεταξύ της Δ/σης Προγραμματισμού και Συντονισμού Κοινωνικής Επιθεώρησης της Κεντρικής Υπηρεσίας του Σ.ΕΠ.Ε. και των Περιφερειακών Υπηρεσιών, με βάση και τις προβλέψεις της υπ. αρ. πρωτ. 80047/2003 Υπ. Απόφασης «Καθορισμός αρμοδιοτήτων των Τμημάτων των Διευθύνσεων α) Προγραμματισμού και Συντονισμού Κοινωνικής Επιθεώρησης και β) Προγραμματισμού και Συντονισμού της Τεχνικής και Υγειονομικής Επιθεώρησης Σ.ΕΠ.Ε. του Υπουργείου Εργασίας και Κοινωνικών Ασφαλίσεων.» ΦΕΚ 1096/Β/6.08.2012, επιτυγχάνεται με τους εξής τρόπους:

- **Έκδοση εγκυκλίων και τεχνικών οδηγιών** για τον προγραμματισμό, τον τρόπο δράσης και τη βελτίωση της απόδοσης των Επιθεωρητών Εργασίας, όπως π.χ.: η εγκύκλιος προγραμματισμού, η οποία εκδίδεται στην αρχή κάθε έτους μετά από συλλογή και επεξεργασία των στατιστικών στοιχείων του προηγούμενου έτους και οι εγκύκλιοι με οδηγίες για την εκτέλεση προγραμμάτων στοχευόμενων ελέγχων ή ευρωπαϊκών εκστρατειών ενημέρωσης και ελέγχων
- **Παρακολούθηση της υλοποίησης του ετήσιου προγράμματος ελέγχων** και των λοιπών προγραμμάτων, που συμπεριλαμβάνει τη συλλογή και επεξεργασία στατιστικών στοιχείων σχετικά με την ελεγκτική δραστηριότητα των περιφερειακών υπηρεσιών και την έκδοση εγκυκλίου με ενημέρωση και οδηγίες για τυχόν διορθωτικές ενέργειες σε περίπτωση απόκλισης από την ετήσια στοχοθεσία
- **Εκπόνηση ετήσιας έκθεσης πεπραγμένων**
- **Εκπόνηση μηνιαίου δελτίου «ARTEMIS»**, που αποτυπώνει τη δράση των ελεγκτικών μηχανισμών του Υπουργείου Εργασίας, Κοινωνικής Ασφάλισης και Πρόνοιας για την καταπολέμηση της αδήλωτης εργασίας, σε όλη τη χώρα και παράλληλα εμπεριέχει στατιστικά στοιχεία της κοινής ελεγκτικής δράσης του Σ.ΕΠ.Ε. και της Ε.ΥΠ.Ε.Α., για την καταπολέμηση της ανασφάλιστης εργασίας
- **Συμμετέχει στη διαχείριση του ΠΣ «ΕΡΓΑΝΗ»** με την παρακολούθηση της ψηφιακής αποτύπωσης των ροών μισθωτής απασχόλησης στον ιδιωτικό τομέα σε καθημερινή βάση και με την επεξεργασία και ανάλυση των δεδομένων που προκύπτουν, προχωρεί σε στοχευμένους ελέγχους με ειδικά σχέδια δράσης, τόσο για την καταπολέμηση της εργοδοτικής αυθαιρεσίας, όσο και για την καταπολέμηση της αδήλωτης και ανασφάλιστης εργασίας
- **Έκδοση τριμηνιαίων δελτίων τύπου** που αφορούν τη γενική δραστηριότητα της Επιθεώρησης Εργασιακών Σχέσεων
- **Συναντήσεις Προϊσταμένων των Διευθύνσεων με τη Διευθύντρια της Δ/σης Προγραμματισμού και Συντονισμού Επιθεώρησης Εργασιακών Σχέσεων της Κεντρικής Υπηρεσίας και τον Ειδικό Γραμματέα του Σ.ΕΠ.Ε.**, κατά τις οποίες συζητούνται τρέχοντα θέματα και δίνονται κατευθύνσεις για το έργο του Σ.ΕΠ.Ε.
- **Τακτική επικοινωνία, τηλεφωνική ή μέσω ηλεκτρονικού ταχυδρομείου**, για διευκρινίσεις επί των τυχόν προβλημάτων που ανακύπτουν.

Κατά το έτος **2014**, η **Δ/ση Προγραμματισμού και Συντονισμού Επιθεώρησης Εργασιακών Σχέσεων** εξέδωσε τις παρακάτω εγκυκλίους:

1. Την υπ' αριθμ. πρωτ. 31698/7.08.2014 «Προγραμματισμός ελέγχων»
2. Την υπ' αριθμ. πρωτ. 1188/23.09.2014 «Προγραμματισμός δράσης των υπηρεσιών του Σ.Ε.Π.Ε. για την καταπολέμηση της αδήλωτης και ανασφάλιστης απασχόλησης κατά το διάστημα 24 – 30 Σεπτεμβρίου 2014»
3. Την υπ' αριθμ. πρωτ. 32089/10.10.2014 «Τροποποιήσεις στο ΠΣ Εργάνη» και
4. Την υπ' αριθμ. πρωτ. 10283/12.12-14 «Οδηγίες αναφορικά με τεκμηρίωση προϋπηρεσίας κατά διαδικασία ανανέωσης επέκτασης άδειας άσκησης από Φ.Π. επαγγελματικών δραστηριοτήτων».

7.3 Ημερίδες - Άλλες Δραστηριότητες

Οι περιφερειακές υπηρεσίες του Σ.Ε.Π.Ε. και γενικότερα οι Επιθεωρητές Εργασιακών Σχέσεων, προσκαλούνται και συμμετέχουν σε ημερίδες ενημερωτικού χαρακτήρα, που οργανώνουν διάφοροι εργοδοτικοί φορείς και οργανώσεις εργαζομένων, σε πρωτεύουσες νομών σε όλη τη χώρα, προκειμένου να ενημερωθούν οι άμεσα ενδιαφερόμενοι (εργαζόμενοι και εργοδότες) για θέματα εργατικής νομοθεσίας.

Στις ημερίδες αυτές παρίστανται και συμμετέχουν προϊστάμενοι προσωπικού, λογιστές και υπεύθυνοι ανθρωπίνων πόρων επιχειρήσεων, καθώς και εκπρόσωποι επιχειρησιακών σωματείων και ομοσπονδιών. Δίνονται διευκρινίσεις και λύνονται απορίες σχετικά με ζητήματα εργατικής νομοθεσίας που συναντώνται συχνά στους εργασιακούς χώρους και αποτελούν ενίοτε αντικείμενο τριβής μεταξύ εργοδοτών και εργαζομένων.

Με τον τρόπο αυτό, επιτυγχάνεται ένας μεγαλύτερος βαθμός κατανόησης των δικαιωμάτων και υποχρεώσεων που πηγάζουν για αμφότερα τα μέρη της εργασιακής σχέσης, με σκοπό να βελτιωθεί το κλίμα συνεργασίας και δικαιοσύνης στους χώρους εργασίας.

Συμμετοχή στο Σύστημα IMI

Οι υπηρεσίες της Επιθεώρησης Εργασιακών Σχέσεων συμμετέχουν στο **«Πληροφοριακό Σύστημα IMI για την Ενιαία Εσωτερική Αγορά: Οδηγία Υπηρεσιών»**, που σχεδιάστηκε με σκοπό να διευκολύνει την ταχεία ανταλλαγή πληροφοριών ανάμεσα στα κράτη-μέλη, για γεγονότα ή σοβαρά περιστατικά που σχετίζονται με δραστηριότητες παροχής υπηρεσιών. Σε αυτό το πλαίσιο ελέγχεται κυρίως η εφαρμογή της Οδηγίας για την Απόσπαση των Εργαζομένων στην Ε.Ε..

8. ΕΙΔΙΚΕΣ ΕΛΕΓΚΤΙΚΕΣ ΔΡΑΣΕΙΣ ΚΑΙ ΠΡΟΓΡΑΜΜΑΤΑ ΕΛΕΓΧΩΝ 2014

Ειδικές δράσεις

Πέραν των προγραμματισμένων δράσεων, αποφασίστηκε η διενέργεια ειδικών δράσεων σε συγκεκριμένους τομείς, μετά από καταγγελίες και αξιολόγηση των στοιχείων που συγκέντρωσε η Υπηρεσία μας, όπως τον αριθμό ελέγχων κατά το έτος **2014**, την παραβατικότητα ανά κλάδο οικονομικής δραστηριότητας και άλλες σχετικές παραμέτρους.

ΕΙΔΙΚΕΣ ΔΡΑΣΕΙΣ ΓΙΑ ΤΟ Α΄ ΤΕΤΡΑΜΗΝΟ 2014

Ειδικότερα για το α΄ τετράμηνο του έτους, εντάχθηκαν στον προγραμματισμό των περιφερειακών Υπηρεσιών Επιθεώρησης Εργασιακών Σχέσεων η διενέργεια στοχευμένων ελέγχων σε κλάδους οικονομικής δραστηριότητας, όπως:

- α.** Πρόγραμμα ελέγχων κατά τους θερινούς μήνες σε υπαίθριες εργασίες (π.χ. αγροτικές εργασίες, οικοδομές) και σε βιομηχανικούς χώρους (μεταλλουργίες, κλωστοϋφαντουργίες κ.ά.)
- β.** Πρόγραμμα ελέγχων σε εποχικού χαρακτήρα επιχειρήσεις, όπως τουριστικές επιχειρήσεις, ελαιουργεία, οινοποιεία, συσκευαστήρια αγροτικών προϊόντων, κονσερβοποιείες και
- γ.** Πρόγραμμα ελέγχων σε επιχειρήσεις όπου απασχολούνται ταχυμεταφορείς και διανομείς έτοιμου φαγητού και επιχειρήσεις που απασχολούν επαγγελματίες οδηγούς.

Στους ανωτέρω κλάδους εργαζομένων, λόγω του ότι έχει διαπιστωθεί αύξηση των ποσοστών αδήλωτης εργασίας, καθώς και υπέρβαση των νομίμων ωραρίων εργασίας, ιδιαίτερα σε περιόδους αιχμής, με αποτέλεσμα να καταγράφεται σημαντικός αριθμός εργατικών -τροχαίων - ατυχημάτων.

Η Επιθεώρηση Εργασιακών Σχέσεων του Σ.Ε.Π.Ε., στα πλαίσια των αρμοδιοτήτων της, πρέπει να συμβάλλει στην όσο το δυνατόν μείωσή τους, διενεργώντας συστηματικούς ελέγχους στις επιχειρήσεις που τους απασχολούν.

Τον Ιούνιο του έτους 2012 εκπονήθηκε το Επιχειρησιακό Πρόγραμμα <<Άρτεμις>> για τον έλεγχο της εφαρμογής των διατάξεων της εργατικής νομοθεσίας.

Στα πλαίσια αυτού του προγράμματος καθορίστηκαν προτεραιότητες, όπως η καταπολέμηση της αδήλωτης εργασίας, της παράνομης απασχόλησης αλλοδαπών, ανηλίκων κλπ., όπως επίσης και ο συνολικός αριθμός ελέγχων που πρέπει να διενεργηθούν ανά περιφερειακή υπηρεσία, καλύπτοντας το σύνολο της Ελληνικής Επικράτειας.

Το Επιχειρησιακό Πρόγραμμα <<Άρτεμις>> εφαρμόστηκε απ' όλες τις Περιφερειακές Υπηρεσίες του Σ.Ε.Π.Ε., καθ' όλη τη διάρκεια του έτους 2014.

Στα πλαίσια του Σχεδίου <<Άρτεμις>>, οι έλεγχοι εντατικοποιήθηκαν κατά τους θερινούς μήνες σε περιοχές έντονου τουριστικού ενδιαφέροντος και μετά από συστηματική ανάλυση, μέσω του ηλεκτρονικού συστήματος «Εργάνη», σε συγκεκριμένους κλάδους οικονομικής δραστηριότητας και σε αντίστοιχες περιοχές, όπου διαπιστώθηκε αδικαιολόγητο αρνητικό ισοζύγιο προσλήψεων – απολύσεων, εκπονήθηκαν ειδικά σχέδια δράσης στοχευμένων ελέγχων, για την καταπολέμηση της αδήλωτης εργασίας.

Γ. ΑΠΟΛΟΓΙΣΜΟΣ ΔΡΑΣΗΣ ΤΗΣ ΥΠΗΡΕΣΙΑΣ ΕΙΔΙΚΩΝ ΕΠΙΘΕΩΡΗΤΩΝ ΕΡΓΑΣΙΑΣ

Απολογισμός δράσης της Υπηρεσίας Ειδικών Επιθεωρητών Εργασίας, οι οποίοι υπάγονται απ' ευθείας στον Ειδικό Γραμματέα του Σ.Ε.Π.Ε. και στελεχώνεται από Προϊσταμένους Διευθύνσεων και Τμημάτων Επιθεώρησης Εργασιακών Σχέσεων και Ασφάλειας και Υγείας στην Εργασία.

1. ΑΠΟΛΟΓΙΣΜΟΣ ΔΡΑΣΗΣ ΕΙΔΙΚΩΝ ΕΠΙΘΕΩΡΗΤΩΝ ΕΡΓΑΣΙΑΚΩΝ ΣΧΕΣΕΩΝ

Κατά το έτος **2014** υπηρέτησαν ως Ειδικοί Επιθεωρητές Εργασιακών Σχέσεων, προϊστάμενοι διευθύνσεων και προϊστάμενοι τμημάτων, **8** υπάλληλοι μέχρι το Νοέμβριο 2014 και **14** υπάλληλοι μέχρι τέλους του έτους.

Το έργο των Ειδικών Επιθεωρητών Εργασιακών Σχέσεων διακρίνεται σε:

- **Έλεγχος** των χώρων εργασίας σε οποιοδήποτε μέρος της Ελληνικής Επικράτειας για τη διαπίστωση της εφαρμογής των διατάξεων της Εργατικής Νομοθεσίας.
- **Επιβολή κυρώσεων** για διαπιστωθείσες παραβάσεις της εργατικής νομοθεσίας.
- **Εσωτερικό έλεγχο** όλων των Υπηρεσιών του Σ.Ε.Π.Ε. για την ενιαία δράση και λειτουργία τους και υποβολή στον Ειδικό Γραμματέα σχετικών αναφορών με τα αποτελέσματα και προτάσεις για τη βελτίωση του παρεχόμενου έργου.
- **Εκτέλεση κάθε έργου** που τους ανατίθεται από τον Ειδικό Γραμματέα και έχει σχέση με την οργάνωση και λειτουργία του Σ.Ε.Π.Ε. και την άσκηση όλων των αρμοδιοτήτων και των καθηκόντων των Επιθεωρητών του Σ.Ε.Π.Ε..

1.1 Έλεγχος των χώρων εργασίας

Με βάση τα παραπάνω, η Υπηρεσία των Ειδικών Επιθεωρητών Εργασιακών Σχέσεων, στο πλαίσιο των αρμοδιοτήτων τους, πραγματοποίησε κατά το έτος **2014** συνολικά **998** ελέγχους και επέβαλε συνολικά **217** πρόστιμα ύψους **1.432.996,00 €**.

Αναλυτικά κατά οικονομική δραστηριότητα οι έλεγχοι έχουν ως εξής:

Κωδικός Κλάδου	Λεκτικό Κλάδου Οικονομικής Δραστηριότητας	Αριθμός Ελέγχων
10	Βιομηχανία τροφίμων	25
11	Ποτοποιία	1
14	Κατασκευή ειδών ένδυσης	14
16	Βιομηχανία Ξύλου και κατασκευή προϊόντων από ξύλο και φελλό, εκτός από έπιπλα, κατασκευή ειδών καλαθοποιίας και σπαρτοπλεκτικής	2
17	Χαρτοποιία και κατασκευή χάρτινων προϊόντων	1
24	Παραγωγή βασικών μετάλλων	2
25	Κατασκευή μεταλλικών προϊόντων, με εξαίρεση τα μηχανήματα και τα είδη εξοπλισμού	1
32	Άλλες μεταποιητικές δραστηριότητες	1
33	Επισκευή και εγκατάσταση μηχανημάτων και εξοπλισμού	1

Κωδικός Κλάδου	Λεκτικό Κλάδου Οικονομικής Δραστηριότητας	Αριθμός Ελέγχων
45	Χονδρικό και λιανικό εμπόριο, επισκευή μηχανοκινήτων οχημάτων και μοτοσυκλετών	1
46	Χονδρικό εμπόριο, εκτός από το εμπόριο μηχανοκίνητων οχημάτων και μοτοσυκλετών	1
47	Λιανικό εμπόριο, εκτός από το εμπόριο μηχανοκίνητων οχημάτων και μοτοσυκλετών	113
49	Χερσαίες μεταφορές και μεταφορές μέσω αγωγών	4
55	Καταλύματα	87
56	Δραστηριότητες υπηρεσιών εστίασης	670
58	Εκδοτικές δραστηριότητες	3
61	Τηλεπικοινωνίες	1
64	Δραστηριότητες χρηματοπιστωτικών υπηρεσιών με εξαίρεση τις ασφαλιστικές δραστηριότητες	11
66	Δραστηριότητες συναφείς προς τις χρηματοπιστωτικές υπηρεσίες και τις ασφαλιστικές δραστηριότητες	2
68	Διαχείριση ακίνητης περιουσίας	2
73	Διαφήμιση και έρευνα αγοράς	1
79	Δραστηριότητες ταξιδιωτικών πρακτορείων, γραφείων οργανωμένων ταξιδιών και άλλων υπηρεσιών	7
81	Δραστηριότητες παροχής υπηρεσιών σε κτίρια και εξωτερικούς χώρους	5
84	Δημόσια διοίκηση και άμυνα, υποχρεωτική ασφάλιση	1
85	Εκπαίδευση	1
86	Δραστηριότητες ανθρώπινης υγείας	2
88	Δραστηριότητες κοινωνικής μέριμνας χωρίς παροχή καταλύματος	1
90	Δημιουργικές δραστηριότητες και δραστηριότητες διασκέδασης και ψυχαγωγίας	2
93	Αθλητικές δραστηριότητες και δραστηριότητες διασκέδασης και ψυχαγωγίας	4
96	Άλλες δραστηριότητες παροχής προσωπικών υπηρεσιών	29
99	Δραστηριότητες Ετερόδικων Οργανισμών	2
Σύνολο		998

Κλάδοι οικονομικών δραστηριοτήτων που ελέγχθηκαν: Λιανικό-Χονδρικό Εμπόριο, Βιομηχανίες Τροφίμων, Εστιατόρια-Ξενοδοχεία, Νυχτερινά Κέντρα, Εκπαίδευση, Εκδοτικές Εταιρίες, Ιδιωτικά Γραφεία Συμβούλων Εργασίας (Ι.Γ.Σ.Ε.), Εταιρείες Προσωρινής Απασχόλησης (Ε.Π.Α.), Εταιρείες Καθαρισμού και λοιπές δραστηριότητες παροχής υπηρεσιών, Ψυχαγωγικές και πολιτιστικές δραστηριότητες, Φαρμακευτικές και Ασφαλιστικές Εταιρίες, Τουριστικά Γραφεία και Μεταφορές.

Κατά τους μήνες Ιούνιο-Ιούλιο-Αύγουστο ελέγχθηκαν ξενοδοχειακές μονάδες, καταστήματα εστίασης και τουριστικά λεωφορεία σε τουριστικούς προορισμούς. Κατά τον έλεγχο των τουριστικών λεωφορείων δόθηκε, πέραν των άλλων, ιδιαίτερη έμφαση στον έλεγχο του ωραρίου των οδηγών αυτών.

Σημειώνεται ότι κατά τους ελέγχους οι Επιθεωρητές Εργασιακών Σχέσεων επιπλέον εξετάζουν και την ασφαλιστική κάλυψη των εργαζομένων. Ο ανωτέρω έλεγχος γινόταν και στο παρελθόν, ενώ με το νέο νόμο και με τις νέες συνθήκες στην αγορά εργασίας αποτελεί κύριο καθήκον και η καταπολέμηση της αδήλωτης εργασίας.

Κατά τους ελέγχους έγιναν υποδείξεις, παρατηρήσεις, συστάσεις και διαπιστώθηκαν παραβάσεις για τις οποίες επιβλήθηκαν κυρώσεις και αφορούν:

- Στη μη κατάθεση πινάκων προσωπικού και ωρών εργασίας και Προγραμμάτων εργασίας από τις επιχειρήσεις, όταν λειτουργούν με τη διαδοχική εναλλαγή περισσότερων της μιας ομάδας εργαζομένων ή όταν έχουν κυλιόμενες ημέρες αναπαύσεως ή είναι συνεχούς λειτουργίας με εναλλασσόμενες βάρδιες
- Στη μη εφαρμογή των διατάξεων που αφορούν την «Υποχρέωση του Εργοδότη να ενημερώνει τον εργαζόμενο για τους όρους που διέπουν την σύμβαση ή τη σχέση εργασίας»
- Στη μη χορήγηση αναλυτικών εκκαθαριστικών σημειωμάτων στους μισθωτούς, κατά την εξόφληση των αποδοχών τους
- Στην παράνομη υπερωριακή απασχόληση
- Στη μη χορήγηση εβδομαδιαίας και αναπληρωματικής ανάπαυσης
- Στη μη τήρηση βιβλίων δρομολογίων
- Στη μη χορήγηση της κανονικής αδείας στους μισθωτούς και τη μη τήρηση του προβλεπόμενου βιβλίου αδειών
- Στη μη καταβολή δεδουλευμένων αποδοχών
- Στη μη κατάρτιση εσωτερικού κανονισμού εργασίας για επιχειρήσεις που απασχολούν πάνω από 70 άτομα και τέλος
- Στην απασχόληση πολιτών τρίτων χωρών παράνομα διαμενόντων στη χώρα.

1.2. Επιβληθείσες κυρώσεις

1.2.1 Διοικητικές κυρώσεις (Πρόστιμα)

Κωδικός κλάδου	Λεκτικό Κλάδου Οικονομικής Δραστηριότητας	Αριθμός Προστίμων	Ποσά Προστίμων σε ευρώ
10	Βιομηχανία τροφίμων	9	70.951
14	Κατασκευή ειδών ένδυσης	3	317.648
33	Επισκευή και εγκατάσταση μηχανημάτων και εξοπλισμού	1	3.500
46	Χονδρικό εμπόριο, εκτός από το εμπόριο μηχανοκίνητων οχημάτων και μοτοσυκλετών	1	9.197
47	Λιανικό εμπόριο, εκτός από το εμπόριο μηχανοκίνητων οχημάτων και μοτοσυκλετών	19	59.726
55	Καταλύματα	18	77.252
56	Δραστηριότητες υπηρεσιών εστίασης	154	800.970
66	Δραστηριότητες συναφείς προς τις χρηματοπιστωτικές υπηρεσίες και τις ασφαλιστικές δραστηριότητες	1	20.000
68	Διαχείριση ακίνητης περιουσίας	3	10.500
79	Δραστηριότητες ταξιδιωτικών πρακτορείων, γραφείων οργανωμένων ταξιδιών και άλλων υπηρεσιών	1	1.000
93	Αθλητικές δραστηριότητες και δραστηριότητες διασκέδασης και ψυχαγωγίας	2	21.099
96	Άλλες δραστηριότητες παροχής προσωπικών υπηρεσιών	5	41.152
Σύνολο		217	1.432.996,00

1.3 Ανατιθέμενο έργο από τον Υφυπουργό Εργασίας και τον Ειδικό Γραμματέα του Σ.Ε.Π.Ε.

Για το έτος **2014** ανατέθηκε στους Ειδικούς Επιθεωρητές Εργασιακών Σχέσεων:

α) Η διενέργεια δύο εσωτερικών ελέγχων, καθώς και η εξέταση μίας Ένορκης Διοικητικής Εξέτασης.

β) Η διενέργεια πέντε (5) προκαταρκτικών εξετάσεων κατά των ενεργειών και συμπεριφορών υπαλλήλων του Σ.Ε.Π.Ε. σε σχέση με τις αναφορές–καταγγελίες-παράπονα πολιτών και για την εν γένει αντιμετώπιση προβλημάτων στους εργασιακούς χώρους.

Επισημαίνουμε ότι ο προγραμματισμός του **2013** απαιτούσε διενέργεια εξακοσίων είκοσι (620) ελέγχων. Όπως ανωτέρω καταγράφεται, οι διενεργηθέντες έλεγχοι για το έτος **2014** ανήλθαν στους εννιακόσιους ενενήντα οκτώ (998).

2. ΑΠΟΛΟΓΙΣΜΟΣ ΔΡΑΣΗΣ ΕΙΔΙΚΩΝ ΕΠΙΘΕΩΡΗΤΩΝ ΑΣΦΑΛΕΙΑΣ ΚΑΙ ΥΓΕΙΑΣ ΣΤΗΝ ΕΡΓΑΣΙΑ

Η Υπηρεσία Ειδικών Επιθεωρητών Ασφάλειας και Υγείας στην Εργασία υπάγεται απ' ευθείας στον Ειδικό Γραμματέα του Σ.Ε.Π.Ε. και συγκροτείται από Προϊσταμένους Διευθύνσεων και Τμημάτων.

Το έργο των Ειδικών Επιθεωρητών Ασφάλειας και Υγείας στην Εργασία, όπως αυτό ορίζεται στο άρθρο 9 του Ν. 3996/2011, διακρίνεται σε:

- 1. Έλεγχος** των χώρων εργασίας σε ολόκληρη την Ελληνική Επικράτεια προς **εξακρίβωση της εφαρμογής** των διατάξεων της Εργατικής Νομοθεσίας που αφορούν σε θέματα υγείας και ασφάλειας των εργαζομένων και **επιβολή** διοικητικών και ποινικών κυρώσεων για τις διαπιστούμενες παραβάσεις.
Οι έλεγχοι πραγματοποιούνται δειγματοληπτικά σε επιχειρήσεις διαφόρων κλάδων οικονομικής δραστηριότητας, που επιλέγονται τυχαία ή υποδεικνύονται από τις τοπικές συνδικαλιστικές οργανώσεις, οι οποίες είναι ενήμερες για τα σχετικά προβλήματα στην περιοχή τους.
- 2. Εσωτερικό έλεγχο** των Υπηρεσιών του Σ.Ε.Π.Ε. (Περιφερειακών Διευθύνσεων Επιθεώρησης Ασφάλειας και Υγείας στην Εργασία (Π.Δ.Ε.Α.Υ.Ε.) και Τμημάτων Επιθεώρησης Ασφάλειας και Υγείας στην Εργασία (Τ.Ε.Α.Υ.Ε.), με στόχο την ενιαία δράση και λειτουργία τους και
- 3. Εκτέλεση κάθε άλλου έργου** που τους ανατίθεται από τον Ειδικό Γραμματέα και έχει σχέση με την οργάνωση και λειτουργία του Σ.Ε.Π.Ε..

2.1 Έλεγχος των χώρων εργασίας

Η Υπηρεσία των Ειδικών Επιθεωρητών Ασφάλειας και Υγείας στην Εργασία, στο πλαίσιο των αρμοδιοτήτων της και κατ' εντολή του Προϊσταμένου της Ειδικού Γραμματέα του Σ.Ε.Π.Ε., πραγματοποίησε κατά το έτος **2014**, πρόγραμμα ελέγχου επιχειρήσεων στους Νομούς Αττικής, Θεσσαλονίκης, Αχαΐας, Χαλκιδικής, καθώς και στο Ν. Ξάνθης. Οι στόχοι που είχαν τεθεί επιτεύχθηκαν σε ικανοποιητικό βαθμό, όσον αφορά στους ελέγχους, με επικέντρωση του ενδιαφέροντος στα θέματα ασφάλειας και υγείας στην εργασία καθώς και στην πρόληψη εργατικών ατυχημάτων. Συνολικά πραγματοποιήθηκαν **325** έλεγχοι και επανέλεγχοι.

Αναλυτικά ταξινομημένος κατά κλάδο οικονομικής δραστηριότητας, ο αριθμός των ελέγχων και η Ποσοστιαία Κατανομή τους στο σύνολο, έχουν ως εξής:

ΚΩΔΙΚΟΣ ΚΛΑΔΟΥ	ΛΕΚΤΙΚΟ ΚΛΑΔΟΥ ΟΙΚΟΝΟΜΙΚΗΣ ΔΡΑΣΤΗΡΙΟΤΗΤΑΣ	ΑΡΙΘΜΟΣ ΕΛΕΓΧΩΝ	ΠΟΣ. % ΕΛΕΓΧ.
10	Βιομηχανία τροφίμων	10	2,31%
11	Ποτοποιία	3	0,69%
12	Παραγωγή προϊόντων καπνού	3	0,69%
14	Κατασκευή ειδών ένδυσης	9	2,08%
15	Βιομηχανία δέρματος και δερμάτινων ειδών	2	0,46%
17	Χαρτοποιία και κατασκευή χάρτινων προϊόντων	6	1,39%

ΚΩΔΙΚΟΣ ΚΛΑΔΟΥ	ΛΕΚΤΙΚΟ ΚΛΑΔΟΥ ΟΙΚΟΝΟΜΙΚΗΣ ΔΡΑΣΤΗΡΙΟΤΗΤΑΣ	ΑΡΙΘΜΟΣ ΕΛΕΓΧΩΝ	ΠΟΣ. % ΕΛΕΓΧ.
20	Παραγωγή χημικών ουσιών και προϊόντων	7	1,62%
21	Παραγωγή βασικών φαρμακευτικών προϊόντων και φαρμακευτικών σκευασμάτων	10	2,31%
24	Παραγωγή βασικών μετάλλων	2	0,46%
25	Κατασκευή μεταλλικών προϊόντων, με εξαίρεση μηχανήματα και είδη εξοπλισμού	14	3,24%
27	Κατασκευή ηλεκτρολογικού εξοπλισμού	6	1,39%
28	Κατασκευή μηχανημάτων-ειδών εξοπλισμού	1	0,23%
31	Κατασκευή επίπλων	4	0,93%
32	Άλλες μεταποιητικές δραστηριότητες	4	0,93%
33	Επισκευή και εγκατάσταση μηχανημάτων και εξοπλισμού	3	0,69%
35	Παροχή ηλεκτρικού ρεύματος, φυσικού αερίου, ατμού και κλιματισμού	1	0,23%
38	Συλλογή, επεξεργασία και διάθεση αποβλήτων - ανάκτηση υλικών	5	1,16%
42	Έργα πολιτικού μηχανικού	4	0,93%
45	Χονδρικό και λιανικό εμπόριο - επισκευή μηχανοκίνητων οχημάτων και μοτοσυκλετών	4	0,93%
46	Επισκευή και εγκατάσταση μηχανημάτων και εξοπλισμού	4	0,93%
47	Λιανικό εμπόριο, εκτός από το εμπόριο μηχανοκίνητων οχημάτων-μοτοσυκλετών	17	3,94%
49	Χερσαίες μεταφορές-μεταφορές μέσω αγωγών	8	1,85%
51	Αεροπορικές μεταφορές	2	0,46%
52	Αποθήκευση και υποστηρικτικές προς τη μεταφορά δραστηριότητες	8	1,85%
53	Ταχυδρομικές-ταχυμεταφορικές δραστηριότητες	13	3,01%
55	Καταλύματα	59	13,66%
56	Δραστηριότητες υπηρεσιών εστίασης	163	37,73%
58	Εκδοτικές δραστηριότητες	3	0,69%
62	Δραστηριότητες προγραμματισμού ηλεκτρονικών υπολογιστών, παροχής συμβουλών και συναφείς δραστηριότητες	4	0,93%
64	Δραστηριότητες χρηματοπιστωτικών υπηρεσιών, με εξαίρεση τις ασφαλιστικές δραστηριότητες και τα συνταξιοδοτικά ταμεία	16	3,70%
75	Κτηνιατρικές δραστηριότητες	2	0,46%
77	Δραστηριότητες ενοικίασης και εκμίσθωσης	1	0,23%
78	Δραστηριότητες απασχόλησης	4	0,93%
80	Δραστηριότητες παροχής προστασίας-έρευνας	6	1,39%
81	Δραστηριότητες παροχής υπηρεσιών σε κτίρια και εξωτερικούς χώρους	8	1,85%
86	Δραστηριότητες ανθρώπινης υγείας	7	1,62%
92	Τυχερά παιχνίδια και στοιχήματα	4	0,93%
93	Αθλητικές δραστηριότητες και δραστηριότητες διασκέδασης και ψυχαγωγίας	4	0,93%
96	Άλλες δραστηριότητες παροχής προσωπικών υπηρεσιών	1	0,23%
	ΣΥΝΟΛΑ	432	100,00%

Αναλυτικά ταξινομημένος κατά αριθμό ελέγχων ανά κλάδο οικονομικής δραστηριότητας, ο αριθμός των ελέγχων και η Ποσοστιαία Κατανομή τους στο σύνολο, έχουν ως εξής:

ΚΩΔΙΚΟΣ ΚΛΑΔΟΥ	ΛΕΚΤΙΚΟ ΚΛΑΔΟΥ ΟΙΚΟΝΟΜΙΚΗΣ ΔΡΑΣΤΗΡΙΟΤΗΤΑΣ	ΑΡΙΘΜΟΣ ΕΛΕΓΧΩΝ	ΠΟΣ. % ΕΛΕΓΧ.
56	Δραστηριότητες υπηρεσιών εστίασης	163	37,73%
55	Καταλύματα	59	13,66%
47	Λιανικό εμπόριο, εκτός από εμπόριο μηχανοκίνητων οχημάτων-μοτοσυκλετών	17	3,94%
64	Δραστηριότητες χρηματοπιστωτικών υπηρεσιών, με εξαίρεση τις ασφαλιστικές δραστηριότητες και τα συνταξιοδοτικά ταμεία	16	3,70%
25	Κατασκευή μεταλλικών προϊόντων, με εξαίρεση μηχανήματα και είδη εξοπλισμού	14	3,24%
53	Ταχυδρομικές-ταχυμεταφορικές δραστηριότητες	13	3,01%
10	Βιομηχανία τροφίμων	10	2,31%
21	Παραγωγή βασικών φαρμακευτικών προϊόντων και φαρμακευτικών σκευασμάτων	10	2,31%
	Λοιποί κλάδοι	130	30,09%
	ΣΥΝΟΛΑ	432	100,00%

Αποτέλεσμα των ως άνω ελέγχων ήταν η επιβολή των παρακάτω Διοικητικών Κυρώσεων στους εξής κλάδους Οικονομικής Δραστηριότητας:

Πρόστιμα : (45)

ΚΩΔΙΚΟΣ ΚΛΑΔΟΥ	ΛΕΚΤΙΚΟ ΚΛΑΔΟΥ ΟΙΚΟΝΟΜΙΚΗΣ ΔΡΑΣΤΗΡΙΟΤΗΤΑΣ	ΑΡ. ΠΡΟΣΤ.	ΠΟΣΑ ΠΡΟΣΤΙΜΩΝ	ΠΟΣ.% ΑΡ.ΠΡ	ΠΟΣ.% ΠΡΟΣΤ.
ΠΕΠΡΑΓΜΕΝΑ ΕΤΟΥΣ 2014					
55	Καταλύματα	17	33.700,00 €	37,78%	32,22%
56	Δραστηριότητες υπηρεσιών εστίασης	18	32.176,01 €	40,00%	30,76%
10	Βιομηχανία τροφίμων	3	23.949,44 €	6,67%	22,90%
93	Αθλητικές δραστηριότητες και δραστηριότητες διασκέδασης και ψυχαγωγίας	1	10.549,44 €	2,22%	10,09%
47	Λιανικό εμπόριο, εκτός από εμπόριο μηχανοκίνητων οχημάτων-μοτοσυκλετών	3	2.075,00 €	6,67%	1,98%
14	Κατασκευή ειδών ένδυσης	2	2.000,00 €	4,44%	1,91%
64	Δραστηριότητες χρηματοπιστωτικών υπηρεσιών, με εξαίρεση τις ασφαλιστικές δραστηριότητες και τα συνταξιοδοτικά ταμεία	1	150,00 €	2,22%	0,14%
ΣΥΝΟΛΑ		45	104.599,89 €	100,00%	100,00%

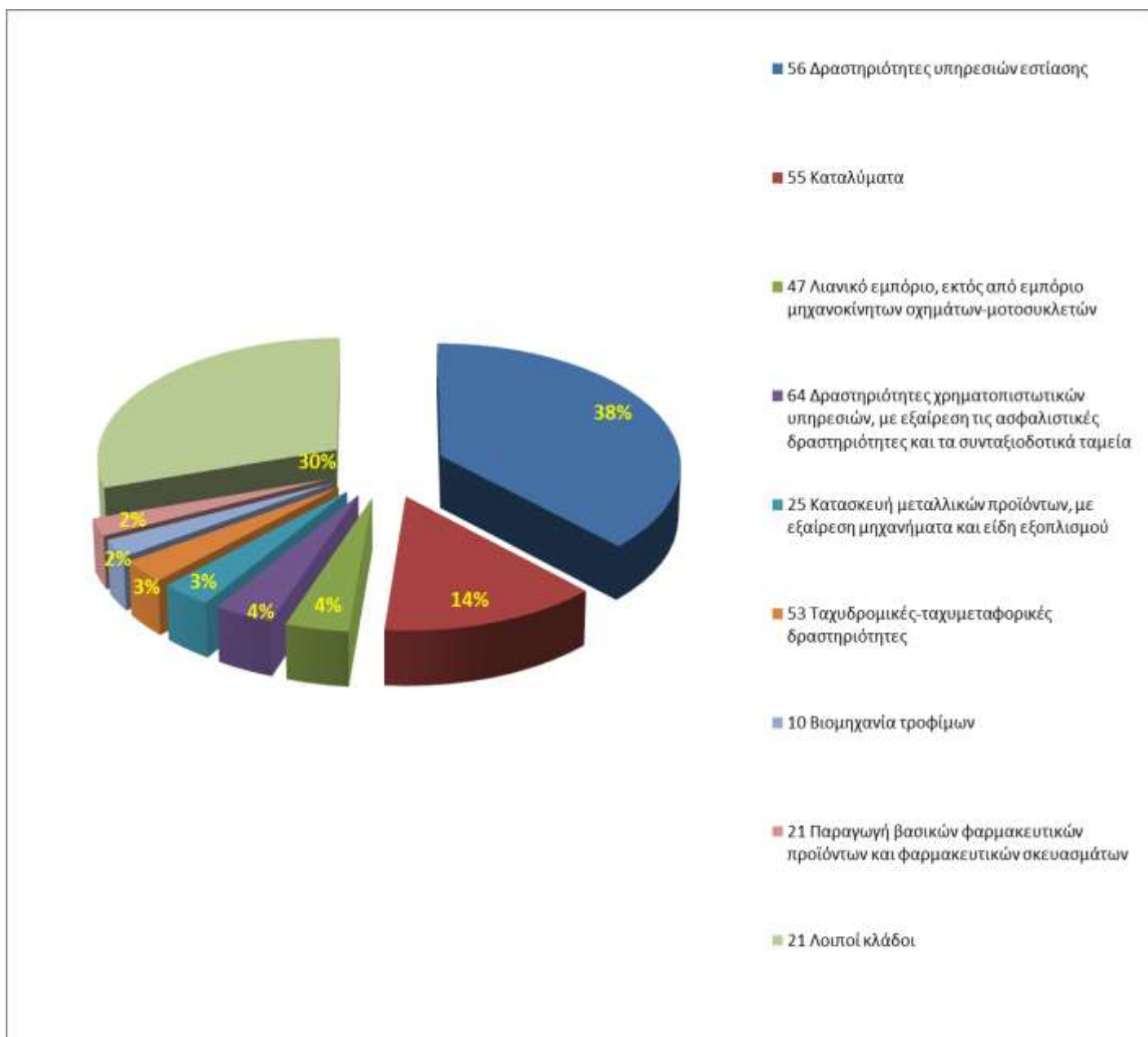
Σύμφωνα με τους ως άνω ελέγχους και τις Διοικητικές Κυρώσεις ανά κλάδο Οικονομικής Δραστηριότητας, υπολογίζεται το ποσοστό παραβατικότητας (αρ. προστίμων/αρ. ελέγχων)

ΚΩΔΙΚΟΣ ΚΛΑΔΟΥ	ΛΕΚΤΙΚΟ ΚΛΑΔΟΥ ΟΙΚΟΝΟΜΙΚΗΣ ΔΡΑΣΤΗΡΙΟΤΗΤΑΣ	ΑΡ. ΠΡΟΣΤ.	ΠΟΣΑ ΠΡΟΣΤΙΜΩΝ	ΑΡΙΘΜΟΣ ΕΛΕΓΧΩΝ	ΠΟΣ.% ΠΑΡΑΒ
ΠΕΠΡΑΓΜΕΝΑ ΕΤΟΥΣ 2014					
55	Καταλύματα	17	33.700,00 €	59	28,81%
56	Δραστηριότητες υπηρεσιών εστίασης	18	32.176,01 €	163	11,04%
10	Βιομηχανία τροφίμων	3	23.949,44 €	10	30,00%
93	Αθλητικές δραστηριότητες και δραστηριότητες διασκέδασης και ψυχαγωγίας	1	10.549,44 €	4	25,00%
47	Λιανικό εμπόριο, εκτός από εμπόριο μηχανοκίνητων οχημάτων-μοτοσυκλετών	3	2.075,00 €	17	17,65%
14	Κατασκευή ειδών ένδυσης	2	2.000,00 €	9	22,22%
64	Δραστηριότητες χρηματοπιστωτικών υπηρεσιών, με εξαίρεση τις ασφαλιστικές δραστηριότητες και τα συνταξιοδοτικά ταμεία	1	150,00 €	16	6,25%
ΣΥΝΟΛΑ		45	104.599,89 €	278	10,42%

Ο συνολικός αριθμός των πραγματοποιηθέντων ελέγχων-επανελέγχων μέχρι 31-12-2014 είναι **432**

ΑΠΟΛΟΓΙΣΜΟΣ ΔΡΑΣΗΣ ΕΙΔΙΚΩΝ ΕΠΙΘΕΩΡΗΤΩΝ ΑΣΦΑΛΕΙΑΣ & ΥΓΕΙΑΣ ΣΕ ΣΤΟΧΕΥΜΕΝΟΥΣ ΕΛΕΓΧΟΥΣ ΣΕ ΕΠΙΧΕΙΡΗΣΕΙΣ ΣΥΓΚΡΙΤΙΚΟΣ ΠΙΝΑΚΑΣ ΕΤΩΝ 2007-2014																							
ΔΡΑΣΗ	2007		2008		2009		2010		2011		2012		2013		2014								
ΠΡΟΓΡΑΜΜΑΤΙΣΜΟΣ ΔΡΑΣΗΣ (Προβλεπόμενος αριθμός ελέγχων)	235		230		220		220		220		350		330		350								
ΕΛΕΓΧΟΙ-ΕΠΑΝΕΛΕΓΧΟΙ (Διενεργηθέντες)	240		283		256		257		205		342		325		432								
ΜΗΝΥΤΗΡΙΕΣ ΑΝΑΦΟΡΕΣ	0	67	0	8	0	47	1	8	0	13	0	32	0	3	0	45							
ΜΗΝΥΣΕΙΣ																							
ΔΙΑΚΟΠΕΣ	64		3		28		7		5		0		0		0		0	0	0	0	0	0	0
ΕΠΙΒΛΗΘΕΝΤΑ ΠΡΟΣΤΙΜΑ	3		5		19		0		8		32		3		45								
ΧΡΗΜΑΤΙΚΑ ΠΟΣΑ	11.000,00 €		15.000,00 €		41.000,00 €		0,00 €		53.000,00 €		204.500,00 €		26.052,00 €		104.599,89 €								

ΠΟΣΟΣΤΙΑΙΑ ΚΑΤΑΝΟΜΗ ΕΛΕΓΧΩΝ ΑΝΑ ΚΛΑΔΟ ΟΙΚΟΝΟΜΙΚΗΣ ΔΡΑΣΤΗΡΙΟΤΗΤΑΣ, ΕΤΟΥΣ 2014



Όλοι οι ανωτέρω έλεγχοι αφορούσαν σε θέματα υγείας και ασφάλειας των εργαζομένων.

Έγιναν παρατηρήσεις και υποδείξεις (με δελτία ελέγχου), όσες φορές διαπιστώνονταν παραβάσεις διατάξεων της Εργατικής Νομοθεσίας που αφορούσαν στην υγεία και την ασφάλεια των εργαζομένων κατά κλάδο οικονομικής δραστηριότητας, ως ακολούθως:

Σε λοιπές επιχειρήσεις όλων των κλάδων οικονομικής δραστηριότητας

- Για θέματα παροχής υπηρεσιών Τεχνικού Ασφαλείας (Τ.Α.) και Ιατρού Εργασίας (Ι.Ε.) (υποχρέωση απασχόλησης, τήρηση ωραρίων κ.λπ.)
- Για ύπαρξη Γραπτής Εκτίμησης Επαγγελματικού Κινδύνου
- Για πυρασφάλεια, για ευπρόσιτο εξοπλισμό πυρόσβεσης και πυροσβεστήρες σε ισχύ
- Για Ασφαλείς Ηλεκτρικές Εγκαταστάσεις (ύπαρξη αντιηλεκτροπληξιακού διακόπτη, τακτική συντήρηση)
- Για Σήμανση Εξόδων Κινδύνου, για προσιτές ξεκλείδωτες εξόδους κινδύνου, για διαδρόμους ελεύθερους με φωτισμό ασφαλείας
- Για κατάλληλο χώρο Ιατρείου και παροχής πρώτων βοηθειών με τα απαιτούμενα υλικά
- Για προστασία των εργαζομένων από φυσικούς, χημικούς και βιολογικούς παράγοντες
- Για ασφαλή λειτουργία μηχανών κ.λπ.

Οι παρατηρήσεις και υποδείξεις, έγιναν με σκοπό την πρόληψη και αποφυγή ατυχημάτων, καθώς και για τη βελτίωση των συνθηκών εργασίας των εργαζομένων.

2.2 Συνδρομή σε τοπικές υπηρεσίες - Εσωτερικός έλεγχος Υπηρεσιών του Σ.ΕΠ.Ε.

Κατά το έτος **2014** πραγματοποιήθηκαν περιορισμένες μετακινήσεις των Ειδικών Επιθεωρητών Ασφάλειας και Υγείας στην Εργασία σε Τοπικές Υπηρεσίες του Σ.ΕΠ.Ε., με στόχο τον έλεγχο της δραστηριότητάς τους και την ενίσχυσή τους στην προσπάθεια για ενιαία αντιμετώπιση παραβάσεων της Εργατικής Νομοθεσίας σε θέματα Υγείας & Ασφάλειας των Εργαζομένων (Δυτ. Αττική, Αν. Αττική, Αργολίδα).

2.3 Ανατιθέμενο έργο από τον Ειδικό Γραμματέα και άλλες δράσεις

Κατά το έτος **2014** οι Ειδικοί Επιθεωρητές Ασφάλειας και Υγείας στην Εργασία διενήργησαν μία **(1)** προκαταρκτική Εξέταση για πιθανά Πειθαρχικά παραπτώματα υπαλλήλων του Σ.ΕΠ.Ε..

Συμμετοχή σε συλλογικά όργανα για το συντονισμό και την αποτελεσματικότερη λειτουργία των υπηρεσιών του Υπουργείου και του Σ.ΕΠ.Ε. σε θέματα Υγείας και Ασφάλειας των εργαζομένων και βελτίωσης των συνθηκών εργασίας.

Μέλος (αναπληρωματικό) του **Συμβουλίου Υγείας και Ασφάλειας των Εργαζομένων (Σ.Υ.Α.Ε.) του Ανώτατου Συμβουλίου Εργασίας (Α.Σ.Ε.)**.

Υπ. Απόφαση: «**Συγκρότηση του Συμβουλίου Υγείας και Ασφάλειας των Εργαζομένων του Ανώτατου Συμβουλίου Εργασίας (Α.Σ.Ε.)**».

Μέλος (αναπληρωματικό) του Συμβουλίου Κοινωνικού Ελέγχου Επιθεώρησης Εργασίας (Σ.Κ.Ε.Ε.Ε.).

Υπ. Απόφαση: «Συγκρότηση Συμβουλίου Κοινωνικού Ελέγχου Επιθεώρησης Εργασίας (Σ.Κ.Ε.Ε.Ε.) του Ανώτατου Συμβουλίου Εργασίας (Α.Σ.Ε.)».

Μέλος (τακτικό) Υπ. Απόφαση (09/2014), «Συγκρότηση Ομάδας επεξεργασίας ρυθμίσεων και διατάξεων αρμοδιότητας του Σώματος Επιθεώρησης Εργασίας».

Μέλος (τακτικό) Υπ. Απόφαση (09/2014) «Αξιολόγηση Εθνικής Στρατηγικής για την Ασφάλεια και Υγεία στην Εργασία 2010-2013».

Μέλος (τακτικό) της «Επιτροπής και Ομάδας Εργασίας», για τον καθορισμό ρυθμίσεων για την άσκηση του επαγγέλματος του Πολιτικού Μηχανικού, Αρχιτέκτονα, Τοπογράφου και συναφών επαγγελμάτων» (άρθρο 1, Ν. 4254/2014).

Συμμετοχή με εισηγήσεις σε Επιμορφωτικά σεμινάρια και ημερίδες για την προαγωγή και διάχυση της πληροφόρησης σε θέματα Υγείας και Ασφάλειας των εργαζομένων και βελτίωσης των συνθηκών εργασίας.

«Ασφάλεια και Υγεία στην Εργασία - Νομοθετικό Πλαίσιο – Άγχος στην Εργασία», «Ασφάλεια εργαζομένων σε εγκαταστάσεις με κίνδυνο Ατυχήματος Μεγάλης Έκτασης (SEVESO)» Παν/μιο Αθηνών, Εθνική Σχολή Δημόσιας Υγείας, Τομέας Επαγγελματικής & Βιομηχανικής Υγιεινής. Πρόγραμμα Θεωρητικής Εκπαίδευσης Ειδικευόμενων Ιατρών Εργασίας και Μεταπτυχιακών Σπουδών Επαγγελματικής & Περιβαλλοντικής Υγείας.

«Ασφάλεια και Υγεία στην Εργασία – Επιθεώρηση Εργασίας – Οικοδομικά έργα», «Υγεία και Ασφάλεια στα Τεχνικά έργα - Υποχρεώσεις παραγόντων τεχνικού έργου» Πολυτεχνική Σχολή, προπτυχιακό και μεταπτυχιακό πρόγραμμα του Αριστοτελείου Πανεπιστημίου Θεσσαλονίκης (Α.Π.Θ.) .

«Ασφάλεια και Υγεία στην Εργασία – Επιθεώρηση Εργασίας»,
ΕΛ.ΙΝ.Υ.Α.Ε. Σεμινάριο *ειδικευόμενων Ιατρών Εργασίας στη Θεσσαλονίκη*.

«OiRA Policy & Promotion of OiRA Tools», OiRA Regional Meeting, Facts-Challenges-Goals-Tool-Strategy, “Role of Labour Inspections”, European Agency for Safety & Health at Work, Nicosia Cyprus.

«Προαγωγή θεμάτων Ασφάλειας και Υγείας στην Εργασία – Νομοθετικό Πλαίσιο»,

Στα πλαίσια Ευρωπαϊκής εκστρατείας Ασφαλείς και Υγιείς Χώροι εργασίας 2014-2015

- Χαλκίδα (09/2014) Υπουργείο Εργασίας Κοινων. Ασφάλισης & Πρόνοιας, Εθνικό Δίκτυο Πληροφόρησης.
- Πάτρα (11/2014) Υπουργείο Εργασίας Κοινων. Ασφάλισης & Πρόνοιας, Εθνικό Δίκτυο Πληροφόρησης.

3. ΑΠΟΛΟΓΙΣΜΟΣ ΚΟΙΝΗΣ ΔΡΑΣΗΣ ΕΙΔΙΚΩΝ ΕΠΙΘΕΩΡΗΤΩΝ ΕΡΓΑΣΙΑΚΩΝ ΣΧΕΣΕΩΝ & ΕΙΔΙΚΩΝ ΕΠΙΘΕΩΡΗΤΩΝ ΑΣΦΑΛΕΙΑΣ ΚΑΙ ΥΓΕΙΑΣ ΣΤΗΝ ΕΡΓΑΣΙΑ

3.1 Έλεγχοι σε Ι.Γ.Ε.Ε. και Ε.Π.Α.

Οι Ειδικοί Επιθεωρητές Εργασίας πραγματοποίησαν κατά το έτος **2014**, μέσω των Τριμελών Επιτροπών Αθηνών που λειτουργούν στο Σ.Ε.Π.Ε., επιτόπιους ελέγχους προς επαλήθευση των αντίστοιχων φακέλων που υποβάλλονται από τους ενδιαφερόμενους για σύσταση Ι.Γ.Ε.Ε. (Ιδιωτικών Γραφείων Ευρέσεως Εργασίας) και Ε.Π.Α. (Εταιρειών Προσωρινής Απασχόλησης) στη Δ/ση Απασχόλησης του Υπουργείου Εργασίας, Κοινωνικής Ασφάλισης και Κοινωνικής Αλληλεγγύης, σύμφωνα με τον παρακάτω πίνακα. Μετά την πραγματοποίηση των ελέγχων, συντάχθηκαν αντίστοιχες εκθέσεις αξιολόγησης, οι οποίες διαβιβάστηκαν στην αρμόδια Δ/ση του Υπουργείου Εργασίας, Κοινωνικής Ασφάλισης και Πρόνοιας.

Αριθμός Ελέγχων 2014 σε Ιδιωτικά Γραφεία Ευρέσεως Εργασίας (Ι.Γ.Ε.Ε.) και Εταιρείες Προσωρινής Απασχόλησης (Ε.Π.Α.)	Αριθμός σχετικών εκθέσεων που συντάχθηκαν για τα Ι.Γ.Ε.Ε & τις Ε.Π.Α.	<u>Παρατηρήσεις</u>
5	3	

3.2 Συμμετοχή στις εργασίες της ad hoc ομάδας εργασίας για το Πληροφοριακό Σύστημα Σ.Ε.Π.Ε.-Ο.Α.Ε.Δ.-ΙΚΑ_ΕΤΑΜ «ΕΡΓΑΝΗ»

Η συνεργασία των Υπηρεσιών του Υ.Ε.Κ.Α.Π., Σ.Ε.Π.Ε., Ο.Α.Ε.Δ. & Ι.Κ.Α. τροποποίησε και βελτιστοποίησε τη σχετική Υπουργική Απόφαση που θεσμοθετεί τα έντυπα και καθορίζει τη διαδικασία ηλεκτρονικής υποβολής αυτών, η οποία υλοποιείται μέσω του προαναφερομένου συστήματος.

Το ως άνω πληροφοριακό σύστημα έχει τεθεί σε παραγωγική λειτουργία από 15.10.2012, επιτρέποντας την ηλεκτρονική υποβολή εντύπων αρμοδιότητας Σ.Ε.Π.Ε. και Ο.Α.Ε.Δ..

Επιπρόσθετα, η ηλεκτρονική υποβολή των ως άνω εντύπων κατέστη υποχρεωτική από την 1/3/2013, δίνοντας στους εργοδότες τη δυνατότητα να υποβάλλουν ηλεκτρονικά τα απαραίτητα έντυπα για τις συναλλαγές τους με το Σ.Ε.Π.Ε. και τον Ο.Α.Ε.Δ., παρέχοντας έτσι ουσιαστικά οφέλη, όπως είναι η μείωση του κόστους (διοικητικού βάρους τους) και του χρόνου ενασχόλησής τους. Παράλληλα, αποσυμφορήθηκαν οι κατά τόπους Υπηρεσίες του Σ.Ε.Π.Ε. από την προσέλευση του κοινού και έτσι μπορούν να επικεντρωθούν αποτελεσματικότερα στις κύριες αρμοδιότητές τους, όπως έλεγχοι, εργατικές διαφορές, κ.ά..

Τα έντυπα που υποβάλλονται στο Πληροφοριακό Σύστημα Σ.ΕΠ.Ε.-Ο.Α.Ε.Δ.-Ι.Κ.Α._Ε.Τ.Α.Μ. είναι τα παρακάτω:

- ❖ Ε3: Ενιαίο Έντυπο Αναγγελίας Πρόσληψης (Ε3 Αναγγελία Πρόσληψης και Ε4 Συμπληρωματικός Πίνακας Προσωπικού Νέας Πρόσληψης)
- ❖ Ε4: Πίνακας Προσωπικού
- ❖ Ε5: Αναγγελία Οικειοθελούς Αποχώρησης Μισθωτού
- ❖ Ε6: Καταγγελία Σύμβασης Εργασίας Αορίστου Χρόνου (με ή χωρίς προειδοποίηση)
- ❖ Ε7: Βεβαίωση-Δήλωση Εργοδότη για λύση Σύμβασης Ορισμένου Χρόνου ή Έργου
- ❖ Ε8: Γνωστοποίηση πραγματοποιηθείσας υπερωριακής απασχόλησης
- ❖ Ε9: Σύμβαση Εργασίας Μερικής Απασχόλησης ή/και Εκ Περιτροπής Εργασίας
- ❖ Ε10: Επιχειρησιακή Συλλογική Σύμβαση Εργασίας και
- ❖ Ε11: Γνωστοποίηση στοιχείων ετήσιας κανονικής άδειας.

Ειδικά Έντυπα

- ❖ Ε3.1: Αναγγελία έναρξης / μεταβολών απασχόλησης ωφελούμενου από συγχρηματοδοτούμενα προγράμματα κοινωφελούς χαρακτήρα (υποπαράγραφος ΙΔ.1. του Ν. 4152/2013, αφορά Δημόσιο, ΝΠΔΔ, ΟΤΑ Α΄ και Β΄ βαθμού και εταιρείες του δημοσίου)
- ❖ Ε3.2: Αναγγελία έναρξης / μεταβολών Θεωρητικής Κατάρτισης από πάροχο κατάρτισης ωφελούμενου από συγχρηματοδοτούμενα από το Ευρωπαϊκό Κοινωνικό Ταμείο προγράμματα κατάρτισης ή προγράμματα απασχόλησης που συνδυάζονται με την κατάρτιση
- ❖ Ε3.3: Αναγγελία έναρξης / μεταβολών Πρακτικής Άσκησης σε εργοδότη ωφελούμενου από συγχρηματοδοτούμενα από το Ευρωπαϊκό Κοινωνικό Ταμείο προγράμματα κατάρτισης ή προγράμματα απασχόλησης που συνδυάζονται με την κατάρτιση
- ❖ Ε3.4: Αναγγελία έναρξης / μεταβολών σύμβασης μαθητείας.

Με την ηλεκτρονική υποβολή

- ❖ Οι Υπηρεσίες του Σ.ΕΠ.Ε. και του Ο.Α.Ε.Δ., έχουν άμεσα στοιχεία για τις επιχειρήσεις και τους εργαζομένους
- ❖ Με την υποχρεωτική υποβολή από 01-03-2013, έχουν εξαλειφθεί οι περιττές ενέργειες (Προσέλευση του εργοδότη στην αρμόδια κατά τόπο Υπηρεσία του Σ.ΕΠ.Ε. ή του Ο.Α.Ε.Δ.)
- ❖ Έχουν περιορισθεί δραστικά τα προβλήματα που παρουσιάζονταν έως σήμερα, λόγω επιπλέον ενεργειών για τον έλεγχο – διασταύρωση της ορθότητας των στοιχείων και την αρχειοθέτησή τους σε φακέλους, χωρίς ουσία, εφόσον δεν γινόταν καμία ηλεκτρονική καταγραφή
- ❖ Έχει βελτιωθεί σημαντικά ο χρόνος ολοκλήρωσης της διαδικασίας (μείωση του χρόνου κατά το 1/6)

- ❖ Έχει μειωθεί το κόστος παροχής υπηρεσιών (αξιοποίηση του ανθρωπίνου δυναμικού του Σ.Ε.Π.Ε. αποκλειστικά στο ελεγκτικό έργο τους)
- ❖ Καταγράφονται σε πραγματικό χρόνο οι μεταβολές του μισθωτού προσωπικού των επιχειρήσεων, αποτυπώνοντας τις ροές μισθωτής απασχόλησης και συνεπώς το δυναμισμό και τις τάσεις της μισθωτής εργασίας στην Ελλάδα
- ❖ Καταγράφεται το σύνολο των μισθωτών εργαζομένων, αλλά και το σύνολο των επιχειρήσεων, οργανισμών και φορέων που απασχολούν μισθωτούς εργαζομένους
- ❖ Από τη βάση των πρωτογενών δεδομένων δύναται να προκύψει πλήθος άλλων δευτερογενών δεδομένων με συνδυασμό παραμέτρων και ερωτημάτων αναζήτησης
- ❖ Με τη δυνατότητα συλλογής διοικητικών στατιστικών δεδομένων, επιτυγχάνεται καλύτερος σχεδιασμός, άσκηση και αξιολόγηση των πολιτικών απασχόλησης και κοινωνικής προστασίας, καθώς και στοχευμένη και αποτελεσματική καταπολέμηση της παραβατικότητας στην αγορά εργασίας
- ❖ Και τέλος, επιταχύνθηκε η ομοιόμορφη εφαρμογή από τις αρμόδιες Υπηρεσίες του Σ.Ε.Π.Ε. και του Ο.Α.Ε.Δ. σε όλη την Επικράτεια, μέσω της χρήσης τυποποιημένων εντύπων που υποβάλλονται σε ενιαίο σύστημα με συγκεκριμένη και ενιαία διαδικασία.

ΜΕΙΩΣΗ ΤΟΥ ΓΡΑΦΕΙΟΚΡΑΤΙΚΟΥ ΚΑΙ ΔΙΟΙΚΗΤΙΚΟΥ ΒΑΡΟΥΣ (Σε σχέση με τη χειρόγραφη υποβολή)				
A/A	ΠΕΡΙΟΔΟΙ ΑΝΑΦΟΡΑΣ	ΥΠΟΒΛΗΘΕΝΤΑ ΕΝΤΥΠΑ	ΓΡΑΦΕΙΟΚΡΑΤΙΚΟ ΚΑΙ ΔΙΟΙΚΗΤΙΚΟ ΒΑΡΟΣ (Σε σχέση με τη χειρόγραφη υποβολή)	ΜΕΙΩΣΗ ΤΟΥ ΓΡΑΦΕΙΟΚΡΑΤΙΚΟΥ ΚΑΙ ΔΙΟΙΚΗΤΙΚΟΥ ΒΑΡΟΥΣ (Σε σχέση με τη χειρόγραφη υποβολή)
1	Οκτ 2011 - Σεπτ 2012 χειρόγραφη υποβολή	2.867.768	30.828.611,00 €	---
2	01.01.2013 - 31.12.2013 ηλεκτρονική υποβολή	3.578.932	25.052.524,00 €	18.789.393,00 €
3	01.01.2014 - 31.12.2014 ηλεκτρονική υποβολή	5.494.040	38.458.280,00 €	28.843.710,00 €
ΜΕΙΩΣΗ ΤΟΥ ΓΡΑΦΕΙΟΚΡΑΤΙΚΟΥ ΚΑΙ ΔΙΟΙΚΗΤΙΚΟΥ ΒΑΡΟΥΣ (Σε σχέση με τη χειρόγραφη υποβολή)			47.633.103 €	

Υποβολές Εντύπων- Διαχρονικότητα		
ΕΙΔΟΣ ΕΝΤΥΠΟΥ (Αρμοδιότητας Ο.Α.Ε.Δ.)	Έτος 2013	Έτος 2014
Ε3: Ενιαίο Έντυπο Αναγγελίας Πρόσληψης (Ε3 Αναγγελία Πρόσληψης και Ε4 Συμπληρωματικός Πίνακας Προσωπικού Νέας Πρόσληψης)	1.049.871	1.566.139
Ε5: Αναγγελίας οικειοθελούς αποχώρησης μισθωτού	299.197	585.593
Ε6: Καταγγελία σύμβασης εργασίας αορίστου χρόνου* (Καταργήθηκε και αντικαταστάθηκε από το Ε6α & το Ε6β)	61.896	*
Ε6α: Καταγγελία σύμβασης εργασίας αορίστου χρόνου ΧΩΡΙΣ προειδοποίηση /ΑΤΑΚΤΗ	144.878	278.161
Ε6β: Καταγγελία σύμβασης εργασίας αορίστου χρόνου με προειδοποίηση /ΤΑΚΤΙΚΗ	2.888	3.550
Ε7: Βεβαίωση-Δήλωση εργοδότη για λύση σύμβασης ορισμένου χρόνου ή έργου	289.038	599.713

ΕΙΔΟΣ ΕΝΤΥΠΟΥ (Αρμοδιότητας Σ.Ε.Π.Ε.)	Έτος 2013	Έτος 2014
Ε4: Πίνακας Προσωπικού	1.319.612	1.769.054
Ε8 & Ε9: Αναγγελία Υπερωριακής Απασχόλησης & Άδεια Υπερωριακής Εργασίας* (καταργήθηκαν και αντικαταστάθηκαν από το Ε8)	8.035	*
Ε8: Γνωστοποίηση Πραγματοποιηθείσας Υπερωριακής Απασχόλησης	5.860	28.552
Ε9: Σύμβαση Εργασίας Μερικής Απασχόλησης και Εκ Περιτροπής Εργασίας (Εφαρμογή από 01.07.2013)	292.027	648.001
Ε10: Επιχειρησιακή Συλλογική Σύμβαση Εργασίας (Εφαρμογή από 01.07.2013)	137	288
Ε11: Γνωστοποίηση Στοιχείων Ετήσιας Κανονικής Άδειας* (Εφαρμογή από 01.01.2015)	*	*

Καταγραφή Ενδεικτικά της Κινητικότητας Διαχρονικά			
Ημερομηνία	Εξυπηρετούμενες Επιχειρήσεις	Εξυπηρετούμενα Παραρτήματα Επιχειρήσεων	Συνολικός αριθμός Καταχωρημένων Εργαζομένων
31/05/2013	126.787		922.737
01/10/2013	188.602		1.486.474
02/01/2014	257.285		2.235.832

3.3 Συμμετοχή σε Επιτροπές και Ομάδες Εργασίας

ως ακολούθως:

- ❖ Συμμετοχή σε ομάδες εργασίας: **α)** για την υποστήριξη του έργου «Απλούστευση διαδικασιών του Σ.Ε.Π.Ε.», **β)** «Στρατηγικός σχεδιασμός για τη θέση σε παραγωγική λειτουργία του ΟΠΣ», **γ)** «Υποστήριξη παραγωγικής λειτουργίας του ΠΣ Εργάνη» και **δ)** «Επεξεργασία και πρόταση προσχεδίων Υπουργικών Αποφάσεων»
- ❖ Συμμετοχή στην Επιτροπή Αξιολόγησης Προσφορών για την επιλογή αναδόχου του έργου «Τεχνική Υποστήριξη του Σώματος Επιθεώρησης Εργασίας (Σ.Ε.Π.Ε.) για την υλοποίηση και παρακολούθηση των έργων του ΕΠ “Ανάπτυξη Ανθρώπινου Δυναμικού»
- ❖ Συμμετοχή σε Επιτροπές Εργασίας της Περιφερειακής Ενότητας Κεντρικού, Νοτίου, Δυτικού και Βορείου Τομέα Αθηνών, καθώς και στις Συμβουλευτικές Επιτροπές του Ο.Α.Ε.Δ. της Περιφερειακής Δ/σης Αττικής & Νήσων
- ❖ Συμμετοχή ως εκπαιδευτές στο πρόγραμμα Ειδικής Εκπαίδευσης υποψήφιων Επιθεωρητών Εργασιακών Σχέσεων, υπαλλήλων της Κεντρικής Υπηρεσίας του Υπουργείου Εργασίας, Κοινωνικής Ασφάλισης & Πρόνοιας και του Σώματος Επιθεώρησης Εργασίας
- ❖ Συμμετοχή στην Επιτροπή Ρυθμίσεως Φορτοεκφορτώσεων Ξηράς Αθηνών
- ❖ Συμμετοχή σε Δ.Σ. του Κεφαλαίου Αποζημίωσης Φορτοεκφορτωτών Ξηράς Αθηνών
- ❖ Συμμετοχή στο Υπηρεσιακό Συμβούλιο του Υπουργείου Εργασίας, Κοινωνικής Ασφάλισης και Πρόνοιας και Φορέων αυτού
- ❖ Συμμετοχή στο Πειθαρχικό Συμβούλιο υπαλλήλων του Υπουργείου Εργασίας, Κοινωνικής Ασφάλισης και Πρόνοιας και Φορέων αυτού
- ❖ Συμμετοχή στην Ομάδα Διαχείρισης του Πληροφοριακού Συστήματος του Υπουργείου Εργασίας, Κοινωνικής Ασφάλισης και Πρόνοιας (Σ.Ε.Π.Ε. –Ο.Α.Ε.Δ. – Ι.Κ.Α.) «ΕΡΓΑΝΗ»
- ❖ Συμμετοχή σε Ομάδες Εργασίας Υ.Ε.Κ.Α.Π.-Σ.Ε.Π.Ε.-Ο.Α.Ε.Δ.-Ι.Κ.Α., σύμφωνα με τις συνεχείς αναθεωρήσεις των επιχειρησιακών διαδικασιών του Σ.Ε.Π.Ε. και του Ο.Α.Ε.Δ. και όπου είχαν ήδη προκληθεί μεταβολές στο σχετικό νομικό - θεσμικό πλαίσιο της Υ.Α. για την Ηλεκτρονική Υποβολή εντύπων μέσω του ΠΣ «ΕΡΓΑΝΗ», με τη συμμετοχή στη σύνταξη προσχεδίων Υπουργικών Αποφάσεων και εγκυκλίων με θέματα :
 - Υ.Α. 29502/85/01-9-2014 (ΦΕΚ Β 2390/08-9-2014)
 - «Ερμηνευτική εγκύκλιος της Υ.Α. 29502/85/01-9-2014 σχετικά με τη διαδικασία υποχρεωτικής υποβολής εντύπων αρμοδιότητας Σ.Ε.Π.Ε. [ΑΠ 31349/95/15.09.2014]
 - Υ.Α. 49327/10702/22-12-2014 Τροποποίηση και συμπλήρωση της υπ’ αριθμ. 29502/85/01-9-2014, με την οποία εισάγεται στο ΠΣ «ΕΡΓΑΝΗ» το έντυπο Ε11 «Γνωστοποίηση στοιχείων ετήσιας κανονικής άδειας»
 - Εγκύκλιος ΑΠ46923/71/11.12.2014 Τεχνικές διευκρινίσεις σχετικά με την εφαρμογή της παρ. 1 του άρθρου 55 του Ν. 4310/2014.
- ❖ Συμμετοχή σε Ομάδες Εργασίας Υ.Ε.Κ.Α.Π.-Σ.Ε.Π.Ε.-Ο.Α.Ε.Δ. για σχέδιο επέκτασης και εμπλουτισμού των παρεχόμενων υπηρεσιών του ΠΣ Σ.Ε.Π.Ε.-Ο.Α.Ε.Δ.-ΙΚΑ_ΕΤΑΜ,

«ΕΡΓΑΝΗ» μέσω **Διαλειτουργικότητας με συναφή Ολοκληρωμένα Πληροφοριακά Συστήματα της Δημόσιας Διοίκησης.**

- **Με το ΟΠΣ-Ι.Κ.Α.**
 - α) για την άντληση στοιχείων πρόσβασης και στοιχείων μητρώων Επιχειρήσεων – Παραρτημάτων – Νομίμων Εκπροσώπων, εξοικονομώντας πόρους από τις επιχειρήσεις και τις υπηρεσίες για απογραφές στοιχείων και πολλών κωδικών πρόσβασης **και**
 - β) για αντιπαραβολές και ενσωμάτωση διαδικασιών (Μέσω Ασφαλιστικής Ιστορίας).
- **Με το ΟΠΣ-Ο.Α.Ε.Δ.** για την παρακολούθηση καρτών ανεργίας και της εκτέλεσης προγραμμάτων
- **Με τη Γ.Γ.Π.Σ. και την Α.Α.Δ.Ε.** για αντιπαραβολή και εμπλουτισμό στοιχείων Φυσικών και Μη Φυσικών Προσώπων και για την απόκτηση στοιχείων πρόσβασης
- **Με την Η.ΔΙ.Κ.Α.** για αντιπαραβολή και εμπλουτισμό στοιχείων Φυσικών Προσώπων
- **Με το ΟΠΣ - Σ.ΕΠ.Ε.** για ανταλλαγή δεδομένων **και**
- **Με τα Ο.ΜΕ.Δ., Ε.Ε.Τ.Α.Α., Γ.Γ.Δ.Ε., ΕΛ.ΣΤΑΤ., Υπηρεσίες Μιας Στάσης (Υ.Ε.Κ.Α.)** για διάθεση δεδομένων.

3.4 Άλλες δραστηριότητες

Ενημέρωση υπό μορφή παρουσίασης σε στελέχη Δημοσίων Φορέων της Ελληνικής Διοίκησης και Μεγάλων Επιχειρήσεων, για την ηλεκτρονική υποβολή **εντύπων στο Πληροφοριακό Σύστημα Σ.ΕΠ.Ε.-Ο.Α.Ε.Δ.-ΙΚΑ_ΕΤΑΜ «ΕΡΓΑΝΗ».**

Παρακολούθηση, **στο Πληροφοριακό Σύστημα Σ.ΕΠ.Ε.-Ο.Α.Ε.Δ.-ΙΚΑ_ΕΤΑΜ «ΕΡΓΑΝΗ», της ροής για την ηλεκτρονική υποβολή των εντύπων από τις επιχειρήσεις.**

Παρακολούθηση, **στο Πληροφοριακό Σύστημα Σ.ΕΠ.Ε.-Ο.Α.Ε.Δ.-ΙΚΑ_ΕΤΑΜ, της ροής** των Επιχειρησιακών Συλλογικών Συμβάσεων Εργασίας, εξαγωγή διοικητικών στατιστικών δεδομένων και αποστολή τους στη Δ/νση Αμοιβής του Υπουργείου Εργασίας, Κοινωνικής Ασφάλισης και Πρόνοιας.

Τέλος, στα πλαίσια της καταπολέμησης της αδήλωτης εργασίας, διενεργήθηκαν κοινοί έλεγχοι.

Δ. ΑΠΟΛΟΓΙΣΜΟΣ ΔΡΑΣΗΣ ΤΟΥ ΤΜΗΜΑΤΟΣ ΥΠΟΣΤΗΡΙΞΗΣ ΤΟΥ Σ.Ε.Π.Ε. ΚΑΙ ΤΗΣ ΠΡΩΗΝ ΔΙΕΥΘΥΝΣΗΣ ΔΙΟΙΚΗΤΙΚΗΣ ΚΑΙ ΤΕΧΝΙΚΗΣ ΣΤΗΡΙΞΗΣ ΤΟΥ Σ.Ε.Π.Ε.

1. Αναδιοργάνωση και εκσυγχρονισμός του Σ.Ε.Π.Ε.

Με την οργανωτική δομή του **Π.Δ. 136/99**, το Σ.Ε.Π.Ε. διέθετε **97** Τμήματα υπηρεσιών Κοινωνικής Επιθεώρησης και **52** Τμήματα υπηρεσιών Τεχνικής και Υγειονομικής Επιθεώρησης, τα οποία ανήκαν σε Περιφερειακές Διευθύνσεις Κοινωνικής Επιθεώρησης και Κέντρα Πρόληψης Επαγγελματικού Κινδύνου (ΚΕ.Π.Ε.Κ.) αντίστοιχα, ανά την επικράτεια. Σε επιτελικό επίπεδο, λειτουργούσαν **3** επιτελικές και συντονιστικές Διευθύνσεις στην Κεντρική Υπηρεσία με **7** συνολικά Τμήματα. Παράλληλα, λειτουργούσε η Υπηρεσία Ειδικών Επιθεωρητών Εργασίας που υπαγόταν απ' ευθείας στον Ειδικό Γραμματέα του Σώματος και πέρα από την ελεγκτική δραστηριότητα ήταν αρμόδια και για τον εσωτερικό έλεγχο των Υπηρεσιών. Ο ακόλουθος Πίνακας 1 παρουσιάζει τη διάρθρωση των Υπηρεσιών του Σ.Ε.Π.Ε.

ΠΙΝΑΚΑΣ 1. ΔΙΑΡΘΡΩΣΗ ΤΩΝ ΥΠΗΡΕΣΙΩΝ ΤΟΥ Σ.Ε.Π.Ε.
(όπως λειτουργούσαν με την οργανωτική δομή του ΠΔ 136/99)

<u>ΚΕΝΤΡΙΚΗ ΥΠΗΡΕΣΙΑ Σ.Ε.Π.Ε.</u> (Επιτελικές Διευθύνσεις)	3	<u>ΠΕΡΙΦΕΡΕΙΑΚΕΣ ΥΠΗΡΕΣΙΕΣ ΕΠΙΘΕΩΡΗΣΗΣ ΕΡΓΑΣΙΑΚΩΝ ΣΧΕΣΕΩΝ</u> (ΔΙΕΥΘΥΝΣΕΙΣ ΚΟΙΝΩΝΙΚΗΣ ΕΠΙΘΕΩΡΗΣΗΣ)	17	<u>ΠΕΡΙΦΕΡΕΙΑΚΕΣ ΥΠΗΡΕΣΙΕΣ ΕΠΙΘΕΩΡΗΣΗΣ ΑΣΦΑΛΕΙΑΣ ΚΑΙ ΥΓΕΙΑΣ ΣΤΗΝ ΕΡΓΑΣΙΑ</u> (ΚΕΝΤΡΑ ΠΡΟΛΗΨΗΣ ΕΠΑΓΓΕΛΜΑΤΙΚΟΥ ΚΙΝΔΥΝΟΥ)	7
ΤΜΗΜΑΤΑ ΚΕΝΤΡΙΚΗΣ ΥΠΗΡΕΣΙΑΣ	7	ΤΜΗΜΑΤΑ ΣΥΝΤΟΝΙΣΜΟΥ ΕΛΕΓΧΟΥ, ΑΞΙΟΛΟΓΗΣΗΣ ΚΑΙ ΤΕΚΜΗΡΙΩΣΗΣ	17	ΤΜΗΜΑΤΑ ΤΕΧΝΙΚΗΣ ΚΑΙ ΥΓΕΙΟΝΟΜΙΚΗΣ ΕΠΙΘΕΩΡΗΣΗΣ (ΤΤΥΕ)	38
ΥΠΗΡΕΣΙΑ ΕΙΔΙΚΩΝ ΕΠΙΘΕΩΡΗΤΩΝ	1	ΤΜΗΜΑΤΑ ΚΟΙΝΩΝΙΚΗΣ ΕΠΙΘΕΩΡΗΣΗΣ ΕΡΓΑΣΙΑΣ (ΤΚΕ)	80	ΤΜΗΜΑΤΑ ΕΡΓΑΣΙΑΚΟΥ ΠΕΡΙΒΑΛΛΟΝΤΟΣ ΚΑΙ ΜΕΤΡΗΣΕΩΝ	7
				ΤΜΗΜΑΤΑ ΤΕΚΜΗΡΙΩΣΗΣ, ΕΝΗΜΕΡΩΣΗΣ ΚΑΙ ΔΙΟΙΚΗΤΙΚΗΣ ΥΠΟΣΤΗΡΙΞΗΣ	7

Με το **ΠΔ 113/2014 (ΦΕΚ 180/Α/29.08.2014)**, το οποίο εφαρμόστηκε από 30.10.2014, το Σ.Ε.Π.Ε. διαθέτει **77** Τμήματα Επιθεώρησης Εργασιακών Σχέσεων και **40** Τμήματα Επιθεώρησης Ασφάλειας και Υγείας στην Εργασία, τα οποία ανήκουν σε Περιφερειακές Διευθύνσεις Επιθεώρησης Εργασιακών Σχέσεων και Ασφάλειας και Υγείας στην Εργασία αντίστοιχα, ανά την επικράτεια. Σε επιτελικό επίπεδο καταργήθηκε η Διεύθυνση Διοικητικής και Τεχνικής Στήριξης και έκτοτε λειτουργούν **2** επιτελικές και συντονιστικές Διευθύνσεις στην Κεντρική Υπηρεσία, με **4** συνολικά Τμήματα και **1** Τμήμα Υποστήριξης του Σ.Ε.Π.Ε.. Παράλληλα, λειτουργεί η Υπηρεσία Ειδικών Επιθεωρητών Εργασίας που υπάγεται απ' ευθείας στον Ειδικό Γραμματέα του Σώματος.

Ο ακόλουθος Πίνακας 2 παρουσιάζει τη σημερινή διάρθρωση των Υπηρεσιών του Σ.Ε.Π.Ε..

ΠΙΝΑΚΑΣ 2. ΔΙΑΡΘΡΩΣΗ ΤΩΝ ΥΠΗΡΕΣΙΩΝ ΤΟΥ Σ.Ε.Π.Ε.
(όπως λειτουργούν με την οργανωτική δομή του ΠΔ 113/14)

<u>ΚΕΝΤΡΙΚΗ ΥΠΗΡΕΣΙΑ Σ.Ε.Π.Ε.</u> (Επιτελικές Διευθύνσεις)	2	<u>ΠΕΡΙΦΕΡΕΙΑΚΕΣ ΔΙΕΥΘΥΝΣΕΙΣ ΕΠΙΘΕΩΡΗΣΗΣ ΕΡΓΑΣΙΑΚΩΝ ΣΧΕΣΕΩΝ</u>	10	<u>ΠΕΡΙΦΕΡΕΙΑΚΕΣ ΔΙΕΥΘΥΝΣΕΙΣ ΕΠΙΘΕΩΡΗΣΗΣ ΑΣΦΑΛΕΙΑΣ ΚΑΙ ΥΓΕΙΑΣ ΣΤΗΝ ΕΡΓΑΣΙΑ</u>	5
ΤΜΗΜΑΤΑ ΚΕΝΤΡΙΚΗΣ ΥΠΗΡΕΣΙΑΣ	5	ΤΜΗΜΑΤΑ ΣΥΝΤΟΝΙΣΜΟΥ ΕΠΙΘΕΩΡΗΣΗΣ ΕΡΓΑΣΙΑΚΩΝ ΣΧΕΣΕΩΝ	10	ΤΜΗΜΑΤΑ ΣΥΝΤΟΝΙΣΜΟΥ ΕΠΙΘΕΩΡΗΣΗΣ ΑΣΦΑΛΕΙΑΣ ΚΑΙ ΥΓΕΙΑΣ ΣΤΗΝ ΕΡΓΑΣΙΑ	5
ΥΠΗΡΕΣΙΑ ΕΙΔΙΚΩΝ ΕΠΙΘΕΩΡΗΤΩΝ	1	ΤΜΗΜΑΤΑ ΕΠΙΘΕΩΡΗΣΗΣ ΕΡΓΑΣΙΑΚΩΝ ΣΧΕΣΕΩΝ	67	ΤΜΗΜΑΤΑ ΕΠΙΘΕΩΡΗΣΗΣ ΑΣΦΑΛΕΙΑΣ ΚΑΙ ΥΓΕΙΑΣ ΣΤΗΝ ΕΡΓΑΣΙΑ	35

Οι Υπηρεσίες Επιθεώρησης Εργασίας εντάσσονται σε δύο βασικούς και διακριτούς κλάδους, με σαφώς καθορισμένα αντικείμενα και αρμοδιότητες. Ειδικότερα:

- Οι **Υπηρεσίες Επιθεώρησης Εργασιακών Σχέσεων** έχουν ως αντικείμενο τη διενέργεια ελέγχων στις επιχειρήσεις και σε κάθε χώρο εργασίας για την επίβλεψη και την εφαρμογή της εργατικής νομοθεσίας, καθώς και την παροχή ενημέρωσης, συμβουλών και οδηγιών στους εργαζόμενους και στους εργοδότες, για την αποτελεσματική εφαρμογή των κείμενων διατάξεων.
- Οι **Υπηρεσίες Επιθεώρησης Ασφάλειας και Υγείας στην Εργασία** έχουν ως αντικείμενο τη διενέργεια ελέγχων στις επιχειρήσεις και σε κάθε χώρο εργασίας για την επίβλεψη και την εφαρμογή της εργατικής νομοθεσίας για την ασφάλεια και την υγεία των εργαζομένων, την έρευνα των αιτιών των σοβαρών και θανατηφόρων εργατικών ατυχημάτων και των επαγγελματικών νόσων, την υπόδειξη στους εργοδότες μέτρων για τη διαφύλαξη της υγείας και της ασφάλειας των εργαζομένων, καθώς και την παροχή ενημέρωσης, συμβουλών και οδηγιών στους εργαζόμενους και στους εργοδότες για τα θέματα αυτά.

2. Στελέχωση του Σ.Ε.Π.Ε.

- Η στελέχωση όλων των Υπηρεσιών του Σ.Ε.Π.Ε., καθώς και η κατανομή του προσωπικού, σχεδιάστηκαν στο πλαίσιο της Διοικητικής Μεταρρύθμισης και υλοποιήθηκαν με το Π.Δ. 113/2014 (ΦΕΚ 180/Α/29.08.2014), το οποίο εφαρμόστηκε από 30.10.2014.
- Το σύνολο του προσωπικού του Σ.Ε.Π.Ε. ανέρχεται την **31.12.2014** στους **709** υπαλλήλους, εκ των οποίων **594** Επιθεωρητές Εργασίας (**339** Επιθεωρητές Εργασιακών Σχέσεων και **255** Επιθεωρητές Ασφάλειας και Υγείας στην Εργασία).
- Επισημαίνεται ότι οι Επιθεωρητές Εργασίας που υπηρετούν στις επιτελικές Διευθύνσεις της Κεντρικής Υπηρεσίας του Σ.Ε.Π.Ε., συμμετέχουν σε συνεργεία προγραμματισμένων ελέγχων μηνιαίως, συμβάλλουν στην επίτευξη του αριθμού των πραγματοποιηθέντων ελέγχων των περιφερειακών υπηρεσιών του λεκανοπεδίου Αττικής και συνδράμουν στην απρόσκοπτη δωρη λειτουργία του Κέντρου Λήψης Καταγγελιών (τηλεφωνικός αριθμός 15512).

3. Θέματα Προσωπικού

- Αξιολόγηση και εισήγηση προς το ΥΠ.Ε.Κ.Α.Α., αναφορικά με αιτήσεις υπαλλήλων του Σ.ΕΠ.Ε. πανελλαδικά, για θέματα **υπηρεσιακών μεταβολών-κινητικότητας** στις ακόλουθες περιπτώσεις:
 - **12** αιτήσεις για μετάθεση
 - **29** αιτήσεις για απόσπαση
 - **9** αιτήσεις για μετάταξη και
 - **7** αιτήσεις για μετακίνηση.
- Αξιολόγηση και εισήγηση προς το ΥΠ.Ε.Κ.Α.Α., αναφορικά με αιτήσεις υπαλλήλων του Σ.ΕΠ.Ε. για χορήγηση
 - αδειών άσκησης ιδιωτικού έργου με αμοιβή (διεκπεραίωση **16** αιτήσεων)
 - αναρρωτικών αδειών (διεκπεραίωση **23** αιτήσεων)
 - αδειών άνευ αποδοχών (διεκπεραίωση **8** αιτήσεων)
 - αδειών μητρότητας (διεκπεραίωση **13** αιτήσεων)
 - ειδικών αδειών (διεκπεραίωση **15** αιτήσεων)
 - αδειών εξετάσεων (διεκπεραίωση **32** αιτήσεων)
 - αδειών υπηρεσιακής εκπαίδευσης και για επιστημονικούς λόγους (διεκπεραίωση **6** αιτήσεων).
- Διαβιβάστηκαν **11** εισηγήσεις προς το Υ.Ε.Κ.Α.Α., αναφορικά με την αναπλήρωση θέσεων Προϊσταμένων Τμημάτων και Διευθύνσεων.

4. Τήρηση Στοιχείων Προσωπικού

- **Επικαιροποίηση και ανάπτυξη του προγράμματος τήρησης δυναμολογίου.** Το δυναμολόγιο της Υπηρεσίας τηρείται ηλεκτρονικά σε βάση δεδομένων (access) και word. Επίσης, τηρούνται ηλεκτρονικά, σε μορφή excel, πίνακες στους οποίους παρουσιάζεται ο αριθμός των υπηρετούντων υπαλλήλων του Σ.ΕΠ.Ε. ανά κλάδο και πτυχίο. Στα προγράμματα αυτά γίνεται συνεχής παρακολούθηση και ενημέρωση, αναφορικά τόσο με το προσωπικό του Σ.ΕΠ.Ε. (π.χ. υπηρεσιακές μεταβολές, άδειες, κ.τ.λ.), όσο και με τις προσλήψεις, μετατάξεις ή αποχωρήσεις. Παράλληλα, πραγματοποιήθηκε η αναγκαία αναβάθμιση των παραπάνω ηλεκτρονικών αρχείων.

5. Απαντήσεις σε ερωτήσεις Βουλευτών, Εργατικών Κέντρων και άλλων φορέων

Η Υπηρεσία απάντησε σε δεκαοκτώ (**18**) ερωτήσεις βουλευτών, Εργατικών Κέντρων και άλλων φορέων.

Οι περισσότερες ερωτήσεις αφορούσαν την αναβάθμιση του Σ.ΕΠ.Ε. και τη στελέχωσή του. Ιδιαίτερα, αναφέρονταν σε θέματα κάλυψης κενών οργανικών θέσεων με νέες προσλήψεις ή μετατάξεις, ενδεχόμενης κατάργησης ή συγχώνευσης υπηρεσιών, σε αιτήματα αύξησης του αριθμού των οργανικών θέσεων, καθώς και σε θέματα σύστασης νέων Υπηρεσιών και τμημάτων. Όλα τα αιτήματα καταγράφηκαν και αξιολογήθηκαν, ώστε να συνεκτιμηθούν στο σχεδιασμό και τον προγραμματισμό της Υπηρεσίας.

6. Συμμετοχή σε Επιτροπές, Συμβούλια και Συλλογικά Όργανα της Διοίκησης

Το Σ.ΕΠ.Ε., εκτός από την τήρηση της Εργατικής Νομοθεσίας, επιτελεί σημαντικό κοινωνικό ρόλο, διαμεσολαβητικό και ρυθμιστικό, με τους κοινωνικούς εταίρους, σε θέματα τόσο εργασιακά όσο και ευρύτερα κοινωνικά, αντιπροσωπεύοντας τη Διοίκηση ως εμπειρογνώμονες της Εργατικής Νομοθεσίας. Συμμετέχει με εκπροσώπους του σε πλήθος Επιτροπών και Συμβουλίων Πανελλαδικά. Συμμετέχει σε Συλλογικά Όργανα Περιφερειακού Ενδιαφέροντος, σε Συλλογικά Όργανα άλλων φορέων και Οργανισμών και σε Συλλογικά Όργανα Επιχειρήσεων (όπως π.χ. Κ.Τ.Ε.Λ.).

Κατά το έτος **2014** έγιναν εισηγήσεις για τη συμμετοχή υπαλλήλων στις ακόλουθες επιτροπές πανελλαδικά:

- Για τη συγκρότηση των Τοπικών Διοικητικών Επιτροπών στα υποκαταστήματα του Ι.Κ.Α. έγιναν **τριάντα έξι (36)** προτάσεις υπόδειξης εκπροσώπων της Υπηρεσίας μας
- Για τις Επιτροπές Ρυθμίσεων Φορτοεκφορτώσεων Λιμένων και Ξηράς, οι οποίες γνωμοδοτούν, μεταξύ άλλων, σχετικά με τα ζητήματα των φορτοεκφορτώσεων, έγιναν **δεκαπέντε (15)** προτάσεις υπόδειξης εκπροσώπων της Υπηρεσίας μας
- Την πειθαρχική εξουσία στους κουρείς – κομμωτές – κομμωτές Α', βοηθούς και τεχνίτες περιποίησης χεριών και ποδιών, ασκεί 7μελές Πειθαρχικό Συμβούλιο κομμωτών, για το οποίο έγιναν **τρεις (3)** προτάσεις υπόδειξης εκπροσώπων της Υπηρεσίας μας
- Στα Κ.Τ.Ε.Λ. λειτουργούν Πειθαρχικά Συμβούλια και Συμβούλια Εφέσεων, για τα οποία έγιναν **οκτώ (8)** προτάσεις υπόδειξης εκπροσώπων της Υπηρεσίας μας
- Για την Επιτροπή Υγιεινής και Ασφάλειας της Εργασίας (Ε.Υ.Α.Ε.), στις αρμοδιότητες της οποίας περιλαμβάνεται η γνωμοδότηση σχετικά με τις διατάξεις για την υγιεινή και ασφάλεια της εργασίας και την προστασία της υγείας των εργαζομένων, έγιναν **έξι (6)** προτάσεις υπόδειξης εκπροσώπων της Υπηρεσίας μας
- Για τις Επιτροπές του Ο.Α.Ε.Ε. έγιναν **τέσσερις (4)** εισηγήσεις συμμετοχής υπαλλήλων της Υπηρεσίας μας
- Επίσης, σε κάθε πρώην Νομαρχία λειτουργεί Επιτροπή Εργασίας, με βασική αρμοδιότητα τη γνωμοδότηση για την κύρωση κανονισμών εργασίας επιχειρήσεων, πλην εκείνων που υπάγονται στο Δημόσιο Τομέα, για τη συγκρότηση των οποίων έγιναν **δεκαεννέα (19)** προτάσεις υπόδειξης εκπροσώπων της Υπηρεσίας μας
- Ο Ο.Α.Ε.Δ. στις τοπικές του Υπηρεσίες συγκροτεί Συμβουλευτικές Επιτροπές και Επιτροπές Ασφαλιστικών Διαφορών, για τις οποίες έγιναν **δεκατρείς (13)** εισηγήσεις συμμετοχής υπαλλήλων, εκ των οποίων **μία (1)** εισήγηση αφορούσε όλη την επικράτεια
- Μικτή Επιτροπή Ελέγχων σε Οικοδομές και Εργοταξιακά Έργα, για τις οποίες έγιναν **πέντε (5)** εισηγήσεις συμμετοχής υπαλλήλων
- Για την Επιτροπή Ι.Γ.Ε.Ε. (Ιδιωτικά Γραφεία Ευρέσεως Εργασίας), έγιναν **δύο (2)** εισηγήσεις συμμετοχής υπαλλήλων
- Για διάφορες Επιτροπές σχετικά με τη λειτουργία του Σ.ΕΠ.Ε. έγιναν **δεκαπέντε (15)** εισηγήσεις συμμετοχής υπαλλήλων
- Παράλληλα, γίνεται παρακολούθηση και επικαιροποίηση ηλεκτρονικού **πίνακα** με τη συμμετοχή των υπαλλήλων του Σώματος σε Επιτροπές και Συμβούλια.

7. Υλοποίηση συγχρηματοδοτούμενων προγραμμάτων στο πλαίσιο του ΕΣΠΑ

Το Σ.ΕΠ.Ε. συμμετέχει ως δικαιούχος στην υλοποίηση των παρακάτω συγχρηματοδοτούμενων έργων, στο πλαίσιο των Επιχειρησιακών Προγραμμάτων του ΕΣΠΑ **2007-2013**:

α) Στο Επιχειρησιακό Πρόγραμμα Διοικητική Μεταρρύθμιση **2007-2013** (άξονας προτεραιότητας Ι του ΕΠ «Αναβάθμιση των δημοσίων πολιτικών, εκσυγχρονισμός του ρυθμιστικού πλαισίου και των δομών της δημόσιας διοίκησης») έχει ενταχθεί η πράξη «**Απλούστευση των διαδικασιών του Σώματος Επιθεώρησης Εργασίας**».

Το βασικότερο υποέργο είναι το δεύτερο, με αντικείμενο τον ανασχεδιασμό και την εφαρμογή βελτιστοποιημένων front office (διαχείρισης κοινού) & back office (υποστηρικτικών) διαδικασιών που εκτελούνται από το προσωπικό του Σ.ΕΠ.Ε., την ενδυνάμωση της συνεργασίας του Σ.ΕΠ.Ε. με άλλους οργανισμούς, όπως το Ι.Κ.Α. και ο Ο.Α.Ε.Δ. και συνακόλουθα τη βελτίωση της ποιότητας των παρεχόμενων υπηρεσιών και την ενίσχυση της εμπιστοσύνης των πολιτών και των επιχειρήσεων προς το Σ.ΕΠ.Ε.. Κατά το **2014**, ολοκληρώθηκε η διαγωνιστική διαδικασία και το Φεβρουάριο του 2014 συμβασιοποιήθηκε με διάρκεια υλοποίησης 12 μήνες.

β) Στο Επιχειρησιακό Πρόγραμμα «Ψηφιακή Σύγκλιση» έχει ενταχθεί η πράξη με τίτλο «Αναβάθμιση των Μηχανισμών Προστασίας των Εργασιακών Δικαιωμάτων και των Σχετικών Υπηρεσιών Επικοινωνίας και Πληροφόρησης με τη χρήση Τ.Π.Ε.».

Το υποέργο 2 της πράξης «**Ανάπτυξη και εγκατάσταση του ΟΠΣ-Σ.ΕΠ.Ε.**», περιλαμβάνει όλες τις απαιτούμενες ενέργειες προκειμένου να σχεδιαστεί, να αναπτυχθεί και να τεθεί σε παραγωγική λειτουργία το Ολοκληρωμένο Πληροφοριακό Σύστημα (Ο.Π.Σ.) του Σ.ΕΠ.Ε., που θα υποστηρίζει εξ ολοκλήρου ψηφιακά όλες τις επιχειρησιακές διαδικασίες του Σώματος. Κατά το 2014, ολοκληρώθηκε η διαγωνιστική διαδικασία και το Μάρτιο του 2014 συμβασιοποιήθηκε με διάρκεια υλοποίησης 20 μήνες.

Το υποέργο 3 της πράξης είναι το «**Σύστημα Ελέγχου Οδικών Μεταφορών**». Αφορά την προμήθεια εξοπλισμού για τον Έλεγχο των Οδικών Μεταφορών, την ανάπτυξη, εγκατάσταση και θέση σε παραγωγική λειτουργία συστήματος Διαχείρισης Ελέγχων Οδικών Μεταφορών και την εκπαίδευση χρηστών.

Ο ανοιχτός διεθνής διαγωνισμός προκηρύχτηκε στις 30/06/2014 και το άνοιγμα των προσφορών έγινε στις 2/09/2014 και αναμένεται να ολοκληρωθεί στις αρχές του 2015.

γ) Στο Επιχειρησιακό Πρόγραμμα «Ανάπτυξη Ανθρώπινου Δυναμικού»

το έργο «**Υποστήριξη παραγωγικής λειτουργίας του πληροφοριακού συστήματος καταγραφής νέας επιδότησης τακτικής ανεργίας και εξυπηρέτησης εργαζομένων και εργοδοτών**», συμβασιοποιήθηκε τον Ιανουάριο του 2014 με διάρκεια υλοποίησης 12 μήνες.

8. Εκπαίδευση του προσωπικού του Σ.ΕΠ.Ε.

- Εκπαίδευση διακοσίων δεκαέξι (**216**) Επιθεωρητών Εργασιακών Σχέσεων Εργασίας, στις εγκαταστάσεις του ΙΝ.ΕΠ. με θέμα : «Επιμόρφωση Επιθεωρητών Εργασίας, υπαλλήλων Σ.ΕΠ.Ε σε θέματα Ισότητας των φύλων». Το πρόγραμμα υλοποιήθηκε σε συνεργασία με τη Διεύθυνση Εκπαίδευσης του Υπουργείου και το ΙΝ.ΕΠ., σε Αθήνα, Θεσσαλονίκη, Πάτρα.
- Εκπαίδευση δύο (**2**) υπαλλήλων στο «Εθνικό Σύστημα Ηλεκτρονικών Δημοσίων Συμβάσεων (ΕΣΗΔΗΣ)» από το Υπουργείο Ανάπτυξης & Ανταγωνιστικότητας.

- Εκπαίδευση υπαλλήλων του Σ.ΕΠ.Ε. σε πιστοποιημένα επιμορφωτικά προγράμματα που διοργανώθηκαν από το Ινστιτούτο Επιμόρφωσης Δημοσίων Υπαλλήλων (ΙΝ.ΕΠ.) σε όλη τη χώρα. Συγκεκριμένα, προωθήθηκαν στη Διεύθυνση Εκπαίδευσης του Υ.Ε.Κ.Α.Π. **402** αιτήσεις υπαλλήλων του Σ.ΕΠ.Ε. πανελλαδικά, για κάποια από τις ακόλουθες θεματικές ενότητες :
 1. Αποτελεσματικότητα και διαφάνεια στη Δημόσια Διοίκηση
 2. Διοικητική μεταρρύθμιση και αποκέντρωση
 3. Ηλεκτρονική Διακυβέρνηση και εφαρμοσμένες τεχνικές
 4. Κοινωνική πολιτική
 5. Οικονομία και δημοσιονομική πολιτική
 6. Βιώσιμη ανάπτυξη

9. Οικονομική διαχείριση – Υλοποίηση του Προϋπολογισμού έτους 2014

Το **2014**, ο αρχικά εγκεκριμένος προϋπολογισμός του Σ.ΕΠ.Ε. ανήλθε στο ποσό των **19.994.000,00** €, ενώ το **2013** ήταν **21.133.375** € και το **2012** ήταν **22.230.218** €. Στο στενό αυτό δημοσιονομικό πλαίσιο:

- Έγινε συγκέντρωση και καταγραφή των προϋπολογισμών όλων των Τμημάτων, Διευθύνσεων και ΚΕ.Π.Ε.Κ. του Σ.ΕΠ.Ε., για το **2014**
- Με συνεχή συνεργασία με τη Διεύθυνση Οικονομικού του Υ.Ε.Κ.Α.Π., επιτεύχθηκε **μερική ανακατανομή** των πιστώσεων, ώστε να καλυφθούν αποτελεσματικότερα οι λειτουργικές δαπάνες των Υπηρεσιών
- Έγιναν εισηγήσεις για μεταφορά πιστώσεων από τον **ΚΑΕ 3714** (20% προστίμων), βάσει της Κ.Υ.Α. 4691/1491-23/3/2012, στους ΚΑΕ εξόδων του Σ.ΕΠ.Ε.
- Έγινε εισήγηση για την ορθολογικότερη κατανομή στις Υπηρεσίες του Σ.ΕΠ.Ε. πανελλαδικά, των εγκριθέντων ποσών του προϋπολογισμού του **2014**, μέσω **επιτροπικών ενταλμάτων** για τα **4** τρίμηνα του **2014** και με έκτακτα επιτροπικά, όταν χρειαζόταν
- Έγινε συγκέντρωση, καταγραφή και αξιολόγηση των αιτημάτων όλων των Υπηρεσιών για το **2014**, με βάση τις διαθέσιμες πιστώσεις που υπήρχαν ανά ΚΑΕ
- Εστάλησαν εγκύκλιοι με κατευθύνσεις για τη σωστή εκτέλεση του προϋπολογισμού του **2014** προς όλες τις Υπηρεσίες
- Συγκεντρώθηκαν μηνιαία στοιχεία για τις ανεξόφλητες υποχρεώσεις και το μητρώο δεσμεύσεων των υπηρεσιών του Σ.ΕΠ.Ε. και στη συνέχεια, εστάλησαν μηνιαίοι συγκεντρωτικοί πίνακες με το Μητρώο Δεσμεύσεων των Υπηρεσιών του Σ.ΕΠ.Ε. προς τη Δ/ση Οικονομικού και
- Έγινε υποβολή του πίνακα προγραμματισμού για το **ΠΑΕ 2014** και εισηγήσεις για κατανομές - χρηματοδοτήσεις των συγχρηματοδοτούμενων έργων που υλοποιεί το Σ.ΕΠ.Ε..

10. Σχετικά με θέματα Νομικής Υποστήριξης

- Το Τμήμα Νομικής Υποστήριξης καταργήθηκε την 30.10.2014 (ημερομηνία εφαρμογής του Π.Δ. 113/2014), καθώς αποτελούσε Τμήμα της Διεύθυνσης Διοικητικής και Τεχνικής Στήριξης. Μέχρι την 30.10.2014, εξέδωσε εγκυκλίους σχετικά με θέματα λειτουργίας του Σώματος και συνεργάστηκε με τις Διευθύνσεις Συντονισμού και Προγραμματισμού, καθώς και με τις αρμόδιες Διευθύνσεις του Υ.Ε.Κ.Α.Π., σχετικά με την ενιαία εφαρμογή των διατάξεων της εργατικής νομοθεσίας. Επίσης, στο πλαίσιο υλοποίησης των συγχρηματοδοτούμενων έργων (ΕΣΠΑ), συνεργάστηκε με το σύνολο των εμπλεκόμενων (υπεύθυνοι έργων, επιτροπές, υπόλογοι, κτλ) για την επίλυση διαφόρων ζητημάτων (υποβολή προσφυγών, λειτουργία συλλογικών οργάνων, κτλ)
- Από το Τμήμα Υποστήριξης του Σ.Ε.Π.Ε. συνεχίζεται η παραλαβή και αποστολή προς τις Υπηρεσίες του Σ.Ε.Π.Ε. κλήσεων, προσφυγών και δικαστικών αποφάσεων που αφορούν πράξεις επιβολής προστίμων.

11. Σχετικά με θέματα Τεχνικής Υποστήριξης

Το Τμήμα Τεχνικής Υποστήριξης καταργήθηκε την 30.10.2014 (ημερομηνία εφαρμογής του Π.Δ. 113/2014), καθώς αποτελούσε Τμήμα της Διεύθυνσης Διοικητικής και Τεχνικής Στήριξης. Μέρος των αρμοδιοτήτων του Τμήματος περιήλθε στο Τμήμα Υποστήριξης του Σ.Ε.Π.Ε..

Στη διάρκεια του **2014** πραγματοποιήθηκαν οι ακόλουθες δράσεις:

- Τεχνική υποστήριξη των γραφείων της Κ.Υ. του Σ.Ε.Π.Ε., αναφορικά με δράσεις και ενέργειες για την επισκευή και συντήρηση των κτιριακών υποδομών των γραφείων και ιδιαίτερα του ηλεκτρομηχανολογικού, ηλεκτρονικού και λοιπού δομικού εξοπλισμού (ηλεκτρικές εγκαταστάσεις, υδραυλικές εγκαταστάσεις, συστήματα πυροπροστασίας και πυρανίχνευσης, κεντρικά και ατομικά συστήματα ψύξης- θέρμανσης κ.λπ.)
- Τεχνική υποστήριξη της Κ.Υ. του Σ.Ε.Π.Ε., αναφορικά με δράσεις και ενέργειες για την επισκευή, συντήρηση και προμήθεια του απαραίτητου εξοπλισμού εργασίας (τηλεφωνικό κέντρο, φωτοτυπικά μηχανήματα, τηλεφωνικές συνδέσεις, FAX, κ.λπ.)
- Επίλυση θεσμικών και λειτουργικών προβλημάτων αναφορικά με τη κίνηση των υπηρεσιακών αυτοκινήτων του Σ.Ε.Π.Ε.
- Εντός του α' εξαμήνου του **2014** έγιναν όλες οι απαραίτητες ενέργειες για την παραλαβή και παραδόθηκαν σε όλες σχεδόν τις Υπηρεσίες του Σ.Ε.Π.Ε. **εξήντα (60)** νέα επιβατικά αυτοκίνητα για την εξυπηρέτηση του ελεγκτικού έργου, τα οποία αποκτήθηκαν με τη διαδικασία της χρηματοδοτικής μίσθωσης (LEASING). Επιπλέον, μέσω πρόχειρου μειοδοτικού διαγωνισμού αποκτήθηκαν και παρελήφθησαν **δύο (2)** νέα επιβατικά αυτοκίνητα για την εξυπηρέτηση των αναγκών της Κεντρικής Υπηρεσίας
- Προκειμένου να εφαρμοστεί η παράγραφος 10 του άρθρου 17 του Ν. 3996/2011 («στέγαση των Υπηρεσιών του Σ.Ε.Π.Ε. σε κτήρια Δημόσιων Υπηρεσιών»), συνεχίστηκε και το **2014** η προσπάθεια πανελλαδικού σχεδιασμού για την αξιοποίηση υπαρχόντων δημοσίων κτιρίων προκειμένου να στεγαστούν Υπηρεσίες. Έχοντας ως κύριο στόχο την κατά το δυνατόν μεγαλύτερη εξοικονόμηση δαπανών από τον Κρατικό Προϋπολογισμό, η μοναδική προϋπόθεση για τον ανωτέρω σχεδιασμό ήταν αποκλειστικά η ικανοποιητική κάλυψη των στεγαστικών αναγκών των διαφόρων Υπηρεσιών. Εντός του β' εξαμήνου του 2014, σε **δύο κτιριακές δομές ιδιοκτησίας Ο.Α.Ε.Δ. στη Θεσσαλονίκη υλοποιήθηκε**

αντίστοιχα η μεταστέγαση δύο περιφερειακών Υπηρεσιών του Σ.Ε.Π.Ε. και συγκεκριμένα της Περιφερειακής Διεύθυνσης Επιθεώρησης Ασφάλειας και Υγείας στην Εργασία (Π.Δ.Ε.Α.Υ.Ε.) Μακεδονίας-Θράκης, η οποία μεταστεγάστηκε σε όροφο κτιρίου επί της οδού Μητροπόλεως 110 και του Τμήματος Επιθεώρησης Εργασιακών Σχέσεων (Τ.Ε.Ε.Σ.) Ανατολικού Τομέα Θεσσαλονίκης σε όροφο κτιρίου επί της οδού Ερυθρού Σταυρού 1 στο Δήμο Καλαμαριάς.

12. Σχετικά με θέματα Τηλεφωνικής Γραμμής Καταγγελιών 15512

Κατά το έτος **2014**, η τηλεφωνική γραμμή καταγγελιών **15512**, η οποία αφορά επώνυμες ή ανώνυμες καταγγελίες σχετικά με παραβάσεις εργατικής νομοθεσίας και αδήλωτης εργασίας, δέχθηκε **2.064** τηλεφωνικές καταγγελίες.

Το μεγαλύτερο ποσοστό των καταγγελιών αφορούσε περιπτώσεις μη καταβολής δεδουλευμένων, υπερωριακής απασχόλησης χωρίς τις αντίστοιχες αποδοχές, αδήλωτης και ανασφάλιστης εργασίας, μη καταβολή δώρου Χριστουγέννων και Πάσχα, καθώς και μη καταβολή επιδόματος αδείας. Επίσης, υποβλήθηκαν και καταγγελίες για παραβάσεις διατάξεων που αφορούν την ασφάλεια και υγεία των εργαζομένων.

ΔΕΥΤΕΡΟ ΜΕΡΟΣ

ΠΡΟΓΡΑΜΜΑΤΙΣΜΟΣ ΔΡΑΣΗΣ ΤΟΥ Σ.ΕΠ.Ε. ΓΙΑ ΤΟ ΕΤΟΣ 2015

Α. ΠΡΟΓΡΑΜΜΑΤΙΣΜΟΣ ΔΡΑΣΗΣ ΤΗΣ ΕΠΙΘΕΩΡΗΣΗΣ ΑΣΦΑΛΕΙΑΣ & ΥΓΕΙΑΣ ΣΤΗΝ ΕΡΓΑΣΙΑ

Προγραμματισμός δράσης των Περιφερειακών Υπηρεσιών Επιθεώρησης Ασφάλειας και Υγείας στην Εργασία του Σ.ΕΠ.Ε.

1. ΕΛΕΓΚΤΙΚΟ ΕΡΓΟ**1.1 Γενικά**

Για την κατάρτιση του προγραμματισμού ελεγκτικής δράσης των Περιφερειακών Υπηρεσιών Ασφάλειας και Υγείας στην Εργασία και την κατανομή των ελέγχων ανά κλάδο οικονομικής δραστηριότητας για το έτος **2015**, ελήφθησαν υπόψη:

- τα συμπεράσματα από τη στατιστική επεξεργασία των στοιχείων που απέστειλαν στη Δ/ση Προγραμματισμού και Συντονισμού Επιθεώρησης Α.Υ.Ε. της Κεντρικής Υπηρεσίας του Σ.ΕΠ.Ε. οι Περιφερειακές Υπηρεσίες Επιθεώρησης Α.Υ.Ε., αναφορικά με τις διαπιστωθείσες, κατά τους ελέγχους, ελλείψεις μέτρων ασφαλείας ανά κλάδο οικονομικής δραστηριότητας, τις επιβληθείσες κυρώσεις και τα διερευνηθέντα εργατικά ατυχήματα
- οι προτάσεις των Περιφερειακών Υπηρεσιών αναφορικά με την κατανομή των ελέγχων ανά κλάδο οικονομικής δραστηριότητας και την πραγματοποίηση στοχευμένων προγραμμάτων ελέγχων, βάσει των γεωγραφικών χαρακτηριστικών και των αναπτυξιακών ιδιαιτεροτήτων των επί μέρους περιοχών που υπάγονται στην αρμοδιότητα κάθε Περιφερειακής Υπηρεσίας
- οι μεταβολές στις μορφές εργασίας και στον τομέα της τεχνολογίας και των μεθόδων παραγωγής και τέλος
- ο αριθμός των υπηρετούντων Επιθεωρητών ανά Π.Δ.Ε.Α.Υ.Ε., για τον προσδιορισμό του αριθμού των ελέγχων.

Ο Πίνακας με τον ελάχιστο αριθμό των ελέγχων που προγραμματίζεται να διενεργηθούν ανά Π.Δ.Ε.Α.Υ.Ε. και κλάδο οικονομικής δραστηριότητας για το έτος **2015** παρατίθεται παρακάτω.

ΚΛ.	ΠΕΡΙΓΡΑΦΗ ΚΛΑΔΟΥ (ΣΤΑΚΟΔ-2008)	ΕΛΕΓΧ.	6ΜΗΝΟ	%	ΑΘΗΝ	ΠΕΙΡ	ΠΕΛΟΠ	ΘΕΣΣ	ΜΑΚ
10	Βιομηχανία Τροφίμων	1653	826,5	7%	208	197	414	332	502
11	Ποτοποιία	134	67	1%	19	20	33	37	25
13	Παραγωγή κλωστοϋφαντουργικών υλών	65	32,5	0%	5	0	4	37	19
14	Κατασκευή ειδών ένδυσης	76	38	0%	5	0	8	0	63
16	Βιομηχανίες Ξύλου-Προϊόντα από Ξύλο και Φελλό (εκτός επίπλων)-	148	74	1%	28	24	21	37	38
17	Εκτυπώσεις και αναπαραγωγή προεγγεγραμμενων μεσων	109	54,5	0%	37	20	8	0	44
19	Παραγωγή σπιτώνβρακα & προϊόντων διύλισης πετρελαίου	207	103,5	1%	46	39	41	18	63
20	Παραγωγή χημικών ουσιών και προϊόντων	173	86,5	1%	37	47	8	37	44
22	Κατασκευή προϊόντων από ελαστικά (καουτσούκ) και πλαστικές ύλες	185	92,5	1%	37	12	12	74	50
23	Παραγωγή άλλων μη μεταλλικών ορυκτών προϊόντων	187	93,5	1%	19	16	21	37	94
24	Παραγωγή Βασικών Μετάλλων	100	50	0%	5	4	4	74	13
25	Κατασκευή μεταλλικών προϊόντων πλην μηχανημάτων και ειδών εξοπλισμού	381	190,5	2%	46	63	41	74	157
27	Κατασκευή ηλεκτρολογικού εξοπλισμού	64	32	0%	23	20	8	0	13
28	Κατασκευή μηχανημάτων και ειδών εξοπλισμού π.δ.κ.α.	106	53	0%	23	8	8	4	63
30	Κατασκευή λοιπού εξοπλισμού μεταφορών	739	369,5	3%	9	711	8	11	0
31	Κατασκευή επίπλων	146	73	1%	23	20	29	11	63
33	Επισκευή & εγκατάσταση μηχανημάτων & εξοπλισμού	164	82	1%	32	16	17	74	25
35	Παροχή ηλεκτρικού ρεύματος, φυσικού αερίου, ατμού & κλιματισμού	347	173,5	2%	46	55	83	37	126
36	Σύλλογή, επεξεργασία & παροχή νερού	54	27	0%	9	8	12	0	25
38	Σύλλογή, επεξεργασία & διάθεση αποβλήτων. Ανάκτηση υλικών	229	114,5	1%	19	67	12	37	94
41-42-43	Κατασκευές	4046	2023	18%	787	553	1075	626	1005
45	Χονδρικό & λιανικό εμπόριο. Επισκευή οχημάτων & μοτοσυκλετών	509	254,5	2%	93	71	145	74	126
46	Χονδρικό εμπόριο εκτός οχημάτων & μοτοσυκλετών	521	260,5	2%	93	79	124	37	188
47	Λιανικό εμπόριο εκτός οχημάτων & μοτοσυκλετών	4317	2158,5	19%	1019	513	744	848	1193
49	Χερσαίες και μέσω αγωγών μεταφορές	332	166	1%	93	79	29	37	94
52	Αποθήκευση & υποστηρικτικές προς τη μεταφορά δραστηριότητες	513	256,5	2%	139	178	41	55	100
53	Ταχυδρομικές & ταχυμεταφορικές δραστηριότητες	131	65,5	1%	37	20	25	11	38
55	Καταλύματα	827	413,5	4%	250	118	165	74	220
56	Δραστηριότητες υπηρεσιών εστίασης	1750	875	8%	463	237	290	258	502
61	Τηλεπικοινωνίες	162	81	1%	69	16	21	18	38
64	Χρηματοπιστωτικές Υπηρεσίες πλην Ασφαλιστικών δραστηριοτήτων-Συνταξ	245	122,5	1%	65	39	41	0	100
78	Απασχόληση	37	18,5	0%	0	0	0	37	0
80	Παροχή προστασίας και έρευνας	183	91,5	1%	37	32	33	18	63
81	Παροχή υπηρεσιών σε κτίρια & εξωτερικούς χώρους	423	211,5	2%	139	59	62	37	126
84	Δημόσια Διοίκηση και Άμυνα. Υποχρεωτική Κοινωνική ασφάλιση	465	232,5	2%	93	51	103	92	126
85	Εκπαίδευση	123	61,5	1%	23	0	62	0	38
86	Υγεία	610	305	3%	232	118	29	74	157
00	Λοιποί κλάδοι	2227	1113,5	10%	324	438	353	461	651
	ΣΥΝΟΛΑ	22688	11344	100%	4632	3948	4134	3688	6286

Εκτός των κλάδων οικονομικής δραστηριότητας που έχουν ενταχθεί στα προγράμματα ειδικών ελέγχων, οι κατωτέρω παράγοντες θα λαμβάνονται υπόψη για τον κατά προτεραιότητα έλεγχο ενός κλάδου επιχειρήσεων:

- η κατηγορία επικινδυνότητας (Α, Β ή Γ), ιεραρχικά
- η αυξημένη συχνότητα των ατυχημάτων και των καταγγελιών και
- η αυξητική τάση του όγκου εργασιών.

1.2 Ειδικά προγράμματα στοχευμένων ελέγχων

Όπως γίνεται κατά πάγιο τρόπο, τα εν λόγω προγράμματα (πλην αυτού που αφορά την προστασία από τη θερμική καταπόνηση) θα υλοποιηθούν με τη χρήση ειδικού, για κάθε περίπτωση, φύλλου ελέγχου σχεδιασμένου από τη Δ/ση Προγραμματισμού και Συντονισμού Επιθεώρησης Ασφάλειας και Υγείας στην Εργασία, το οποίο θα περιλαμβάνει υπό μορφή καταλόγου τα βασικά σημεία ελέγχου των σχετικών με το πρόγραμμα διατάξεων της νομοθεσίας για την ασφάλεια και υγεία στην εργασία και θα συμπληρώνεται σε κάθε ελεγχόμενη επιχείρηση, αποτυπώνοντας τη γενική εικόνα και το βαθμό συμμόρφωσής της ως προς τις διατάξεις της νομοθεσίας.

Τα προγράμματα στοχευμένων ελέγχων που σχεδιάστηκε να υλοποιηθούν κατά το έτος 2015 είναι λιγότερα από ό,τι τα προηγούμενα έτη, λόγω της παράλληλης ή / και αποκλειστικής απασχόλησης των Επιθεωρητών Ασφάλειας και Υγείας στην Εργασία με τις διαδικασίες της ανάπτυξης και της εφαρμογής του Ολοκληρωμένου Πληροφορικού Συστήματος (Ο.Π.Σ.) του Σ.Ε.Π.Ε..

1.2.1 Προγράμματα στοχευμένων ελέγχων ετήσιας διάρκειας

1.2.1.1 Έλεγχοι για την πρόληψη των παθήσεων του μυοσκελετικού συστήματος που οφείλονται στην εργασία

Η σωματική καταπόνηση στους χώρους εργασίας συνιστά σοβαρό κοινωνικό πρόβλημα το οποίο καθίσταται συνεχώς οξύτερο, όπως έχει αποτυπωθεί σε μελέτες της τελευταίας δεκαετίας που εκπονήθηκαν σε πολλές Ευρωπαϊκές χώρες. Εκτιμάται ότι ποσοστό άνω του **30%** των εργαζομένων σε Πανευρωπαϊκό επίπεδο θα εμφανίσει κατά τη διάρκεια του εργασιακού του βίου μια σοβαρή πάθηση του μυοσκελετικού συστήματος οφειλόμενη στην εργασία του, η μεγάλη δε αύξηση της συχνότητας εμφάνισης τέτοιων περιστατικών βλάβης της υγείας σε εργαζομένους όλων των ηλικιακών ομάδων που απασχολούνται σε πολλούς τομείς δραστηριότητας, έχει ως συνέπεια συνεχώς αυξανόμενα άμεσα και έμμεσα κόστη για τις επιχειρήσεις, το σύστημα υγείας και το ασφαλιστικό σύστημα κάθε χώρας.

Για τον ανωτέρω λόγο, κρίθηκε σκόπιμη η διενέργεια του συγκεκριμένου ειδικού προγράμματος ελεγκτικής και ενημερωτικής δράσης, το οποίο έχει ως αντικείμενο επί μέρους εργασίες -και αντίστοιχους εργασιακούς χώρους-, ανεξαρτήτως κλάδου οικονομικής δραστηριότητας, όπου λόγω της φύσης της εργασίας (π.χ. χειρωνακτική διακίνηση φορτίων, μονότονες και επαναλαμβανόμενες κινήσεις του σώματος) ή / και της λανθασμένης εργασιακής πρακτικής (π.χ. κακή στάση του σώματος, υπερβολικά κοπιώδεις κινήσεις) **υπάρχει κίνδυνος βλάβης του μυοσκελετικού συστήματος των εργαζομένων.**

Οι προς έλεγχο επί μέρους εργασίες έχουν ομαδοποιηθεί σε τρεις κατηγορίες, σε κάθε μία από τις οποίες αντιστοιχεί συγκεκριμένο φύλλο ελέγχου, λόγω της διαφορετικής μορφής σωματικής καταπόνησης που συνεπάγονται : τις εργασίες που γίνονται σε καθιστή στάση, τις εργασίες που γίνονται σε όρθια στάση, τις εργασίες που περιλαμβάνουν χειρωνακτική διακίνηση φορτίων ή αυτές στις οποίες συνυπάρχουν όλα τα προηγούμενα χαρακτηριστικά.

1.2.2 Προγράμματα στοχευμένων ελέγχων Α΄ Εξαμήνου 2015

1.2.2.1 Έλεγχοι εφαρμογής της εργατικής νομοθεσίας για θέματα που αφορούν τα άτομα με αναπηρία (ΑμΕΑ)

Για την επιλογή του εν λόγω προγράμματος, ελήφθη υπόψη το γεγονός ότι τα άτομα με αναπηρία αντιμετωπίζουν δυσχέρειες στην ασφαλή και ανεμπόδιστη πρόσβαση στους χώρους εργασίας, καθώς και στη μετακίνησή τους εντός αυτών, εξ΄ αιτίας του λανθασμένου ή παρωχημένου σχεδιασμού των κτιρίων ή της έλλειψης των απαιτούμενων ρυθμίσεων και παρεμβάσεων.

Κατά τους ελέγχους, οι Επιθεωρητές Ασφάλειας και Υγείας στην Εργασία θα ελέγχουν αν οι εργασιακοί χώροι πληρούν τις προδιαγραφές της εργατικής νομοθεσίας για τα ΑμΕΑ, λαμβάνοντας υπόψη τα προβλεπόμενα στο ΠΔ 16/96 («Ελάχιστες προδιαγραφές ασφάλειας και υγείας στους χώρους εργασίας σε συμμόρφωση με την Οδηγία 89/654 Ε.Ο.Κ.», άρθρο 10, παράρτημα Ι, παράγραφος 22 και παράρτημα ΙΙ, παράγραφος 21- Εργαζόμενοι με ειδικές ανάγκες»). Παράλληλα, θα γίνεται ενημέρωση των εργοδοτών που απασχολούν ΑμΕΑ ως προς τον τρόπο εκπλήρωσης των υποχρεώσεών τους έναντι της κειμένης νομοθεσίας, αξιοποιώντας και τις Οδηγίες Σχεδιασμού του Υπουργείου Περιβάλλοντος, Ενέργειας και Κλιματικής Αλλαγής «Σχεδιάζοντας για Όλους», όπως αυτές τροποποιήθηκαν, συμπληρώθηκαν και ισχύουν σήμερα.

1.2.3 Προγράμματα στοχευμένων ελέγχων Β' Εξαμήνου 2015

1.2.3.1 Έλεγχοι κατά τους θερινούς μήνες σε υπαίθριες εργασίες και σε χώρους εργασίας με σημαντική θερμική καταπόνηση

Πρόκειται για επανάληψη του ετήσιου ειδικού προγράμματος προληπτικών ελέγχων σε υπαίθριους ή κλειστούς εργασιακούς χώρους για την εφαρμογή μέτρων ελάττωσης της θερμικής καταπόνησης των εργαζομένων σε περιόδους καύσωνα. Το πρόγραμμα θα εστιάσει κυρίως στα εργοτάξια και στα οικοδομικά έργα, καθώς επίσης και σε δραστηριότητες μεταποίησης, αλλά και ορισμένες δραστηριότητες του τριτογενούς τομέα (π.χ. υπηρεσίες εστίασης) οι οποίες είναι συνυφασμένες με θερμικά επιβαρυμένο εργασιακό περιβάλλον.

2. ΕΝΗΜΕΡΩΤΙΚΟ-ΕΚΠΑΙΔΕΥΤΙΚΟ ΕΡΓΟ

Πέραν της ενημέρωσης που παρέχει σε εργοδότες και εργαζόμενους κατά τη διάρκεια των ελέγχων, η Επιθεώρηση Ασφάλειας και Υγείας στην Εργασία του Σ.Ε.Π.Ε. θα αναλάβει και κατά το 2015 ενημερωτικό και εκπαιδευτικό έργο σε συνεργασία με τη Δ/νση Ασφάλειας και Υγείας στην Εργασία του Υπουργείου, καθώς και με φορείς από το χώρο της επιστήμης, της εργασίας, της επιχειρηματικότητας και την τοπική αυτοδιοίκηση, με όποιο πρόσφορο τρόπο (π.χ. οργάνωση ημερίδων και εκπαιδευτικών προγραμμάτων, δημοσίευση άρθρων στα ΜΜΕ, έκδοση ενημερωτικού υλικού). Όπως γίνεται κάθε χρόνο, ενημερωτικές δράσεις θα πραγματοποιηθούν πανελλαδικά και στο πλαίσιο της **Ευρωπαϊκής Εβδομάδας για την Ασφάλεια και την Υγεία στην Εργασία**, τον Οκτώβριο.

B. ΠΡΟΓΡΑΜΜΑΤΙΣΜΟΣ ΔΡΑΣΗΣ ΤΗΣ ΕΠΙΘΕΩΡΗΣΗΣ ΕΡΓΑΣΙΑΚΩΝ ΣΧΕΣΕΩΝ

Προγραμματισμός δράσης των περιφερειακών υπηρεσιών Επιθεώρησης Εργασιακών Σχέσεων και της Δ/σης Προγραμματισμού και Συντονισμού Επιθεώρησης Εργασιακών Σχέσεων του Σ.ΕΠ.Ε.

Στρατηγικοί στόχοι

- Η αντιμετώπιση της αδήλωτης εργασίας
- Η προστασία των εργαζομένων από εργοδοτικές αυθαιρεσίες
- Η προστασία της υγιούς επιχειρηματικότητας από τον αθέμιτο ανταγωνισμό (στο σκέλος των εργασιακών θεμάτων)
- Η μείωση των παραβατικών εργοδοτικών συμπεριφορών
- Η ενημέρωση των εμπλεκόμενων μερών για το νέο καθεστώς των εργασιακών θεμάτων
- Η καθιέρωση του συμφιλιωτικού και συμβουλευτικού ρόλου του Σ.ΕΠ.Ε. στη σύγχρονη αγορά εργασίας
- Ο εκσυγχρονισμός των Υπηρεσιών Επιθεώρησης Εργασιακών Σχέσεων και η χρήση νέων τεχνολογιών που θα οδηγήσουν στην απλούστευση των διαδικασιών, με αποτέλεσμα τη μείωση των διοικητικών βαρών
- Η ενίσχυση των συνεργασιών με άλλα ελεγκτικά σώματα με παρεμφερείς αρμοδιότητες.

Ο προγραμματισμός της δράσης του Σ.ΕΠ.Ε. διαμορφώνεται μετά από τη συνεργασία και σύμφωνη γνώμη μεταξύ των εκπροσώπων των εργαζομένων και των εργοδοτών, στα πλαίσια του Συμβουλίου Κοινωνικού Ελέγχου Επιθεώρησης Εργασίας (Σ.Κ.Ε.Ε.Ε.) και σε σχέση με τα συμπεράσματα που προκύπτουν από την επεξεργασία των αναλυτικών στατιστικών στοιχείων του προηγούμενου έτους. Μέσω του προγραμματισμού, επιδιώκεται η ποσοτική και ποιοτική βελτίωση των ελέγχων, καθώς και η αποδοτικότερη και αποτελεσματικότερη χρήση των κυρώσεων.

Συγκεκριμένα, για το **2014** είχε τεθεί ο στόχος των ελέγχων οι οποίοι είχαν κατανεμηθεί ανά Διεύθυνση, ανά κλάδο οικονομικής δραστηριότητας, **ανάλογα με τον αριθμό εργαζομένων που απασχολούνται σε κάθε κλάδο, των αριθμό των επιχειρήσεων που δραστηριοποιούνται ανά κλάδο και τη διαπιστωμένη παραβατικότητα που εμφανίζει ο κάθε κλάδος και ανά τμήμα.** Στους **Πίνακες Κ10, Κ11 και Κ12** παρουσιάζεται, ανά περιφερειακή Επιθεώρηση Εργασιακών Σχέσεων και ανά Δ/ση Επιθεώρησης Εργασιακών Σχέσεων, ο προγραμματισμός δράσης για το **2015**.

Όσον αφορά τον προσανατολισμό των ελέγχων, ο προγραμματισμός της δράσης του **Σ.ΕΠ.Ε.** σε εθνικό επίπεδο για το έτος **2015** θα επικεντρωθεί στις παρακάτω κατηγορίες επιχειρήσεων:

• Ιδιωτικά γραφεία συμβούλων εργασίας (ΙΓΣΕ) & εταιρείες προσωρινής απασχόλησης (ΕΠΑ)

Οι παραπάνω επιχειρήσεις προσφέρουν υπηρεσίες μεσολάβησης για την εύρεση εργατικού δυναμικού και είναι στην πλειονότητά τους νεοσύστατες, καθώς το νομοθετικό πλαίσιο λειτουργίας τους σχετικά πρόσφατα έχει αντικατασταθεί (Π.Δ. 160/1999 «όροι, προϋποθέσεις και διαδικασία για τη σύσταση και λειτουργία των Ι.Γ.Σ.Ε.» και παρ. 1, άρθρο 12 του Ν.

2874/2000, «προσωρινή απασχόληση», άρ. 3, Ν. 3846/2010 και άρ. 17 Ν. 3899/200), με το Ν. 4052/2012, άρθρα 98 - 112 (ΦΕΚ 41Α/1-3-12).

Θα πρέπει να ελέγχεται η ισχύς και η ανανέωση της άδειας λειτουργίας και η τήρηση της εργατικής νομοθεσίας, τόσο για τους εργαζομένους τους, όσο και για τους εργαζομένους που διακινούν στα πλαίσια των αναφερομένων διατάξεων.

- **Συνεργεία καθαρισμού**
- **Εταιρίες security**
- **Εμπόριο, super market, πολυκαταστήματα**
- **Διανομές, ταχυμεταφορές (delivery, courier)**

Οι παραπάνω επιχειρήσεις - και ιδιαίτερα το λιανικό εμπόριο - emπίπτουν σε αυτές που παρουσιάζουν τις συχνότερες παραβάσεις της εργατικής νομοθεσίας, κυρίως σε θέματα παράνομης και ανασφάλιστης απασχόλησης, μη τήρησης ωραρίων εργασίας και εβδομαδιαίας ανάπαυσης, μη καταβολής υπερωριών κ.λπ.. Εξαιτίας της επισφαλούς θέσης των εργαζομένων, οι καταγγελίες από μέρους τους είναι σχετικά σπάνιες και έτσι θα πρέπει οι επιθεωρητές να ελέγχουν προληπτικά τέτοιες επιχειρήσεις και να επιβάλλουν όλες τις προβλεπόμενες κυρώσεις, όταν διαπιστώνουν παραβάσεις.

Ιδιαίτερη προτεραιότητα πρέπει να δοθεί στα μεγάλα πολυκαταστήματα και εμπορικά κέντρα, τα οποία έχουν επεκταθεί τα τελευταία χρόνια και απασχολούν μεγάλο αριθμό εργαζομένων.

- **Επιχειρήσεις που απασχολούν επαγγελματίες οδηγούς**

Σε αυτή την κατηγορία επαγγελματιών - που περιλαμβάνεται σε πολλούς κλάδους οικονομικής δραστηριότητας – έχουν κατά καιρούς διαπιστωθεί υπερβάσεις των νομίμων ωραρίων εργασίας, ιδιαίτερα σε περιόδους αιχμής. Με δεδομένο ότι οι παραβάσεις αυτές ενέχουν σημαντικούς κινδύνους πρόκλησης ατυχημάτων, θα πρέπει να ελέγχεται με αυστηρότητα η απαρέγκλιτη τήρηση του ωραρίου εργασίας των οδηγών, με βάση τα βιβλία δρομολογίων της επιχείρησης.

- **Εργολάβοι και υπεργολάβοι σε κατασκευές και τεχνικά έργα**

Ο κλάδος των κατασκευών παρουσιάζει ιδιαίτερη έφεση σε ατυχήματα, πολλά εκ των οποίων οφείλονται σε καταστρατηγήσεις των ειδικοτήτων και στην υπέρβαση του νομίμου ωραρίου.

Εφόσον τέτοιου τύπου παραβάσεις emπίπτουν στην αρμοδιότητα των Επιθεωρητών Εργασιακών Σχέσεων, οι έλεγχοι θα πρέπει να πραγματοποιούνται σε συνεργασία με τους Επιθεωρητές Ασφάλειας και Υγείας της εργασίας.

- **Εποχικές επιχειρήσεις**

Οι επιχειρήσεις που δραστηριοποιούνται εποχικά, όπως τα ξενοδοχεία, απασχολούν μεγάλο αριθμό εργαζομένων και παρουσιάζουν αρκετά σημαντική παραβατικότητα της εργατικής νομοθεσίας, ιδιαίτερα στην τήρηση του ημερήσιου ωραρίου εργασίας, των ημερών ανάπαυσης, καθώς και στην παράνομη-ανασφάλιστη απασχόληση.

Οι επιθεωρητές θα πρέπει να εντείνουν τους ελέγχους τους, ιδιαίτερα στις περιόδους αιχμής της δραστηριότητας τέτοιων επιχειρήσεων.

- **Χρηματοπιστωτικοί οργανισμοί - τράπεζες**

Ο κλάδος των τραπεζών παρουσιάζει, με ιδιαίτερη συχνότητα, φαινόμενα καταστρατήγησης των νομίμων ορίων εργασίας και μη καταβολής υπερωριών, για τα οποία έχουν γίνει πολλές καταγγελίες εργαζομένων.

Οι υπηρεσίες μας έχουν πραγματοποιήσει επανειλημμένα ελέγχους και έχουν επιβάλει αρκετά αυστηρές κυρώσεις. Οι έλεγχοι αυτοί θα πρέπει να ενισχυθούν και να ενταχθούν στο σχεδιασμό των επιθεωρήσεων, ώστε να επιτευχθεί η συμμόρφωση των παραβατών με τις διατάξεις της εργατικής νομοθεσίας.

- **Ιδιωτικές κλινικές, γηροκομεία, διαγνωστικά κέντρα και ινστιτούτα αισθητικής**

Πολλές επιχειρήσεις αυτής της κατηγορίας έχουν ανοίξει τα τελευταία χρόνια, απασχολώντας ένα σημαντικό τμήμα του εργατικού δυναμικού στον κλάδο των υπηρεσιών.

Οι εργαζόμενοι στις επιχειρήσεις αυτές διέπονται από ειδικές διατάξεις, λόγω των ειδικών συνθηκών και των χαρακτηριστικών της εργασίας τους.

Οι καταγγελίες από εργαζόμενους σε τέτοιες επιχειρήσεις είναι αρκετά συνηθισμένες στην υπηρεσία μας και ο έλεγχός τους επιβάλλεται να γίνεται προγραμματισμένα.

- **Ραδιοτηλεοπτικές επιχειρήσεις**

Οι έλεγχοι αφορούν συνήθως την εφαρμογή Σ.Σ.Ε. ή Δ.Α. των μισθωτών τους, την τήρηση των χρονικών ορίων εργασίας, τις χορηγήσεις εβδομαδιαίων αναπαύσεων κ.λπ..

- **Διάφοροι κλάδοι**

Τακτικοί δειγματοληπτικοί έλεγχοι σε κλάδους επαγγελματιών που δεν έχουν ελεγχθεί αρκετά κατά την τελευταία πενταετία.

Πέραν των ανωτέρω και λόγω του ότι σε ορισμένους επιπλέον κλάδους παρουσιάζεται μεγάλη παραβατικότητα, όπως φαίνεται από τις συχνές καταγγελίες που γίνονται στην Υπηρεσία μας, κρίνεται σκόπιμο να ενταχθούν επίσης στον προγραμματισμό ελεγκτικής δράσης του Σ.Ε.Π.Ε., επιτόπιοι γενικοί έλεγχοι στους παρακάτω κλάδους:

- **Εταιρείες Ανακύκλωσης**
- **Γραφεία Δικηγόρων, Συμβολαιογράφων, Ιατρών και Μηχανικών**
- **Τεχνικές Εταιρείες και μεγάλα εργοτάξια**
- **Λογιστικά Γραφεία**
- **Κομμωτήρια**
- **Γεωτεχνικές Επιχειρήσεις & Επιχειρήσεις Πρασίνου**

Στον **Πίνακα 1** παρουσιάζεται ο προγραμματισμένος αριθμός ελέγχων ανά κλάδο οικονομικής δραστηριότητας, που έγινε με βάση τον αριθμό των υπηρετούντων Επιθεωρητών Εργασιακών Σχέσεων.

ΠΙΝΑΚΑΣ 1

Κωδικός κλάδου	Περιγραφή κλάδου οικονομικής δραστηριότητας	Προγρ. Ελέγχων 2015 ανά κλάδο
47	Λιανικό εμπόριο, εκτός από το εμπόριο μηχανοκίνητων οχημάτων και μοτοσυκλετών	7.271
56	Δραστηριότητες υπηρεσιών εστίασης	5.157
49	Χερσαίες μεταφορές και μεταφορές μέσω αγωγών	2.000
46	Χονδρικό εμπόριο, εκτός από το εμπόριο μηχανοκίνητων οχημάτων και μοτοσυκλετών	1.418
10	Βιομηχανία τροφίμων	1.113
55	Καταλύματα	1.003
45	Χονδρικό και λιανικό εμπόριο, επισκευή μηχανοκίνητων οχημάτων και μοτοσυκλετών	854
96	Άλλες δραστηριότητες παροχής προσωπικών υπηρεσιών	647
64	Δραστηριότητες χρηματοπιστωτικών υπηρεσιών, με εξαίρεση τις ασφαλιστικές δραστηριότητες και τα συνταξιοδοτικά ταμεία	481
86	Δραστηριότητες ανθρώπινης υγείας	407
79	Δραστηριότητες ταξιδιωτικών πρακτορείων, γραφείων οργανωμένων ταξιδιών και άλλων υπηρεσιών κρατήσεων και συναφείς δραστηριότητες	389
43	Εξειδικευμένες κατασκευαστικές δραστηριότητες	360
85	Εκπαίδευση	334
69	Νομικές και λογιστικές δραστηριότητες	322
81	Δραστηριότητες παροχής υπηρεσιών σε κτίρια και εξωτερικούς χώρους	318
80	Δραστηριότητες παροχής προστασίας και έρευνας	301
42	Έργα πολιτικού μηχανικού	228
93	Αθλητικές δραστηριότητες και δραστηριότητες διασκέδασης και ψυχαγωγίας	196
65	Ασφαλιστικά, αντασφαλιστικά και συνταξιοδοτικά ταμεία, εκτός από την υποχρεωτική κοινωνική ασφάλιση	177
25	Κατασκευή μεταλλικών προϊόντων, με εξαίρεση τα μηχανήματα και τα είδη εξοπλισμού	155
52	Αποθήκευση και υποστηρικτικές προς τη μεταφορά δραστηριότητες	153
92	Τυχερά παιχνίδια και στοιχήματα	147
50	Πλωτές μεταφορές	141
58	Εκδοτικές δραστηριότητες	140
53	Ταχυδρομικές και ταχυμεταφορικές δραστηριότητες	137
01	Φυτική και ζωική παραγωγή, θήρα και συναφείς δραστηριότητες	137
84	Δημόσια διοίκηση και άμυνα, υποχρεωτική κοινωνική ασφάλιση	134
41	Κατασκευές κτιρίων	120

Κωδικός κλάδου	Περιγραφή κλάδου οικονομικής δραστηριότητας	Προγρ. Ελέγχων 2015 ανά κλάδο
38	Συλλογή, επεξεργασία και διάθεση αποβλήτων, ανάκτηση υλικών	119
66	Δραστηριότητες συναφείς προς τις χρηματοπιστωτικές υπηρεσίες και τις ασφαλιστικές δραστηριότητες	116
23	Παραγωγή άλλων μη μεταλλικών ορυκτών προϊόντων	116
94	Δραστηριότητες οργανώσεων	107
14	Κατασκευή ειδών ένδυσης	98
77	Δραστηριότητες ενοικίασης και εκμίσθωσης	89
31	Κατασκευή επίπλων	85
61	Τηλεπικοινωνίες	83
60	Δραστηριότητες προγραμματισμού και ραδιοηλεκτρονικών εκπομπών	82
18	Εκτυπώσεις και αναπαραγωγή προεγγεγραμμένων μέσων	74
78	Δραστηριότητες απασχόλησης	74
74	Άλλες επαγγελματικές, επιστημονικές και τεχνικές δραστηριότητες	73
62	Δραστηριότητες προγραμματισμού ηλεκτρονικών υπολογιστών, παροχής συμβουλών και συναφείς δραστηριότητες	70
88	Δραστηριότητες κοινωνικής μέριμνας χωρίς παροχή καταλύματος	65
70	Δραστηριότητες κεντρικών γραφείων· δραστηριότητες παροχής συμβουλών διαχείρισης	61
73	Διαφήμιση και έρευνα αγοράς	57
71	Αρχιτεκτονικές δραστηριότητες και δραστηριότητες μηχανικών, τεχνικές δοκιμές και αναλύσεις	52
11	Ποτοποιία	52
20	Παραγωγή χημικών ουσιών και προϊόντων	47
33	Επισκευή και εγκατάσταση μηχανημάτων και εξοπλισμού	45
16	Βιομηχανία ξύλου και κατασκευή προϊόντων από ξύλο και φελλό, εκτός από έπιπλα, κατασκευή ειδών καλαθοποιίας και σπαρτοπλεκτικής	44
22	Κατασκευή προϊόντων από ελαστικό (καουτσούκ) και πλαστικές ύλες	41
35	Παροχή ηλεκτρικού ρεύματος, φυσικού αερίου, ατμού και κλιματισμού	40
87	Δραστηριότητες βοήθειας κατ' οίκον	39
21	Παραγωγή βασικών φαρμακευτικών προϊόντων και φαρμακευτικών σκευασμάτων	38
28	Κατασκευή μηχανημάτων και ειδών εξοπλισμού π.δ.κ.α.	36
13	Παραγωγή κλωστοϋφαντουργικών υλών	36
97	Δραστηριότητες νοικοκυριών ως εργοδοτών οικιακού προσωπικού	35
90	Δημιουργικές δραστηριότητες, τέχνες και διασκέδαση	34
17	Χαρτοποιία και κατασκευή χάρτινων προϊόντων	33
68	Διαχείριση ακίνητης περιουσίας	33
32	Άλλες μεταποιητικές δραστηριότητες	29

Κωδικός κλάδου	Περιγραφή κλάδου οικονομικής δραστηριότητας	Προγρ. Ελέγχων 2015 ανά κλάδο
51	Αεροπορικές μεταφορές	29
36	Συλλογή, επεξεργασία και παροχή νερού	26
30	Κατασκευή λοιπού εξοπλισμού μεταφορών	25
08	Λοιπά ορυχεία και λατομεία	25
27	Κατασκευή ηλεκτρολογικού εξοπλισμού	24
24	Παραγωγή βασικών μετάλλων	23
63	Δραστηριότητες υπηρεσιών πληροφορίας	21
15	Βιομηχανία δέρματος και δερματίνων ειδών	21
82	Διοικητικές δραστηριότητες γραφείου, γραμματειακή υποστήριξη και άλλες δραστηριότητες παροχής υποστήριξης προς τις επιχειρήσεις	21
95	Επισκευή ηλεκτρονικών υπολογιστών και ειδών ατομικής ή οικιακής χρήσης	21
19	Παραγωγή οπτάνθρακα και προϊόντων διύλισης πετρελαίου	15
03	Αλιεία και υδατοκαλλιέργεια	14
91	Δραστηριότητες βιβλιοθηκών, αρχειοφυλακείων, μουσείων και λοιπές πολιτιστικές δραστηριότητες	11
75	Κτηνιατρικές δραστηριότητες	10
02	Δασοκομία και υλοτομία	9
26	Κατασκευή ηλεκτρονικών υπολογιστών, ηλεκτρονικών και οπτικών προϊόντων	9
29	Κατασκευή μηχανοκίνητων οχημάτων, ρυμουλκούμενων και ημιρυμουλκούμενων οχημάτων	8
59	Παραγωγή κινηματογραφικών ταινιών, βίντεο και τηλεοπτικών προγραμμάτων, ηχογραφήσεις και μουσικές εκδόσεις	6
99	Δραστηριότητες ετερόδικων οργανισμών και φορέων	6
09	Υποστηρικτικές δραστηριότητες εξόρυξης	6
72	Επιστημονική έρευνα και ανάπτυξη	6
37	Επεξεργασία λυμάτων	4
39	Δραστηριότητες εξυγίανσης και άλλες υπηρεσίες για τη διαχείριση αποβλήτων	3
12	Παραγωγή προϊόντων καπνού	2
98	Μη διαφοροποιημένες δραστηριότητες ιδιωτικών νοικοκυριών, που αφορούν την παραγωγή αγαθών-και υπηρεσιών - για ίδια χρήση	2
05	Εξόρυξη άνθρακα και λιγνίτη	2
07	Εξόρυξη μεταλλευμάτων	1
ΣΥΝΟΛΑ		26.595

Ο συνολικός αριθμός ελέγχων που έχουν προγραμματιστεί για το έτος 2015 ανέρχεται σε 26.595

Ο στόχος που έχει τεθεί, αφορά **1.762** ελέγχους λιγότερους σε σχέση με τους ελέγχους που είχαν προγραμματιστεί κατά το έτος **2014** (αρχικός προγραμματισμός 28.357 έλεγχοι), μια μείωση της τάξεως του **6,21%** και οφείλεται στην αποχώρηση μεγάλου αριθμού Επιθεωρητών Εργασιακών Σχέσεων από την Υπηρεσία, λόγω συνταξιοδότησης.

Αναλυτικά στοιχεία που περιλαμβάνουν τον προγραμματισμένο αριθμό ελέγχων ανά κλάδο Οικονομικής Δραστηριότητας και την κατανομή τους ανά περιφερειακή Δ/νση Επιθεώρησης Εργασιακών Σχέσεων, παρουσιάζονται στον **Πίνακα Κ10** του Παραρτήματος.

Η κατανομή ελέγχων ανά υπηρεσία γίνεται με βάση τον αριθμό των υπηρετούντων Επιθεωρητών, σύμφωνα με τα στοιχεία που στέλνουν οι περιφερειακές υπηρεσίες Επιθεώρησης Εργασιακών Σχέσεων, λαμβάνοντας υπόψη τις μακροχρόνιες απουσίες που οφείλονται σε ειδικούς λόγους (όπως άδειες τοκετού, λοχείας, αναρρωτικές, εκπαιδευτικές κ.ά.) και τις διοικητικές ανάγκες των υπηρεσιών.

Η αναφερόμενη κατανομή των ελέγχων έχει κατευθυντήριο χαρακτήρα και δεν αποκλείει τη δυνατότητα των προϊσταμένων των περιφερειακών Δ/σεων Επιθεώρησης Εργασιακών Σχέσεων να αυξήσουν ή να ελαττώσουν τα ποσοστά των ελέγχων σε συγκεκριμένους κλάδους επιχειρήσεων, ανάλογα με τις τοπικές ανάγκες και ιδιαιτερότητες, σε συνεννόηση με τους προϊσταμένους των περιφερειακών Τμημάτων.

Ο ελάχιστος αριθμός ατομικών ελέγχων ανά Επιθεωρητή, για το έτος 2015, ανέρχεται στους 117, που αντιστοιχούν σε 9 ανά μήνα έως και το Μάιο και σε 12 ανά μήνα για τους υπόλοιπους μήνες.

Για τους **προϊσταμένους Τμημάτων και τις μονοπρόσωπες Επιθεωρήσεις**, ο ελάχιστος αριθμός ελέγχων ανέρχεται στους **55** για όλο το έτος, που αντιστοιχούν σε **5 ανά μήνα**.

Τα παραπάνω (**117 έλεγχοι ανά Επιθεωρητή και 55 έλεγχοι για τον προϊστάμενο του Τμήματος Συντονισμού**) ισχύουν και για τους Επιθεωρητές που υπηρετούν στα Τμήματα Συντονισμού.

Οι Διευθυντές των περιφερειακών υπηρεσιών εξαιρούνται ως προς τη διενέργεια προγραμματισμένων ελέγχων, χωρίς να αποκλείεται η δυνατότητά τους να συμμετέχουν σε αυτούς, όποτε κρίνουν οι ίδιοι σκόπιμο.

Θα πρέπει να διευκρινιστεί ότι ο στόχος καθορίζεται **ανά τμήμα Επιθεώρησης Εργασιακών Σχέσεων**. Κατά αυτόν τον τρόπο, δίνεται η δυνατότητα στους Προϊσταμένους των Τμημάτων να καθορίσουν οι ίδιοι την κατανομή των ελέγχων ανά Επιθεωρητή, σύμφωνα πάντα με τις ανάγκες της Υπηρεσίας.

Γ. ΠΡΟΓΡΑΜΜΑΤΙΣΜΟΣ ΔΡΑΣΗΣ ΤΗΣ ΥΠΗΡΕΣΙΑΣ ΕΙΔΙΚΩΝ ΕΠΙΘΕΩΡΗΤΩΝ ΕΡΓΑΣΙΑΣ

Απολογισμός δράσης της Υπηρεσίας Ειδικών Επιθεωρητών Εργασίας, οι οποίοι υπάγονται απ' ευθείας στον Ειδικό Γραμματέα του Σ.ΕΠ.Ε. και στελεχώνεται από Προϊσταμένους Διευθύνσεων και Τμημάτων Επιθεώρησης Εργασιακών Σχέσεων και Ασφάλειας και Υγείας στην Εργασία.

1. ΠΡΟΓΡΑΜΜΑΤΙΣΜΟΣ ΔΡΑΣΗΣ ΕΙΔΙΚΩΝ ΕΠΙΘΕΩΡΗΤΩΝ ΕΡΓΑΣΙΑΚΩΝ ΣΧΕΣΕΩΝ

Ο προγραμματισμός της δράσης των Ειδικών Επιθεωρητών Εργασιακών Σχέσεων για το έτος **2015**, σύμφωνα με τις προβλεπόμενες αρμοδιότητες και όπως αυτές έχουν επεκταθεί και με το νέο Ν. 3996/11 «Αναμόρφωση του Σώματος Επιθεωρητών Εργασίας, ρυθμίσεις θεμάτων Κοινωνικής Ασφάλισης και άλλες διατάξεις», έχει ως ακολούθως:

1.1 Εσωτερικός έλεγχος των υπηρεσιών του Σ.ΕΠ.Ε.

(Διευθύνσεις και Τμήματα Επιθεώρησης Εργασιακών Σχέσεων)

Κρίνεται σκόπιμο να ελεγχθούν τουλάχιστον Δώδεκα (**12**) Διευθύνσεις και Τμήματα Κοινωνικής Επιθεώρησης. Με τη διαδικασία του εσωτερικού ελέγχου των Υπηρεσιών μας, παράλληλα με τις εγκύκλιες οδηγίες και τη συνεχή ενημέρωση των συναδέλφων μας, φρονούμε ότι θα επιτευχθεί η ομοιόμορφη και ενιαία αντιμετώπιση των εργασιακών προβλημάτων και παράλληλα με τη διαδικασία των προληπτικών και κατασταλτικών ελέγχων, η όσο το δυνατόν μείωση της παραβατικότητας στο μέλλον.

1.2 Έλεγχοι σε χώρους εργασίας

Οι έλεγχοι προγραμματίζονται ανά μήνα.

- **ανά κλάδο οικονομικής δραστηριότητας.**

Δίνεται προτεραιότητα σε κλάδους που παρατηρούνται έντονα φαινόμενα παραβάσεων της εργατικής νομοθεσίας.

Αναφέρονται οι παρακάτω κλάδοι οικονομικής δραστηριότητας :

- 1) Επισιτιστικά καταστήματα, νυχτερινά κέντρα κ.λπ., catering κ.λπ.
- 2) Ξενοδοχεία
- 3) Εκπαίδευση (Ιδιωτικά σχολεία, φροντιστήρια μέσης εκπαίδευσης και ξένων γλωσσών, Ι.Ε.Κ.)
- 4) Μέσα Μαζικής Ενημέρωσης
- 5) Επιχειρήσεις διαφήμισης (δημιουργία, υλοποίηση και διανομή εντύπων)
- 6) Τουριστικά Λεωφορεία - Ταξιδιωτικά γραφεία και σχολές οδηγών
- 7) Λιανικό εμπόριο (σούπερ μάρκετ, καταστήματα προϊόντων ζαχαροπλαστικής, ένδυσης, υπόδησης κ.λπ.)

- 8) Επιχειρήσεις παροχής υπηρεσιών (Υπηρεσίες φύλαξης και καθαριότητας κ.λπ.)
- 9) Δραστηριότητες σχετικές με τη φυσική ευεξία (γυμναστήρια - κέντρα αδυνατίσματος)
- 10) Βιοτεχνίες ιματισμού - φασόν
- 11) Εκτυπώσεις - εκδόσεις
- 12) Συνεργεία, πλυντήρια αυτοκινήτων και πρατήρια βενζίνης
- 13) Ι.Γ.Σ.Ε. & Ε.Π.Α. (παράνομη λειτουργία)
- 14) Τράπεζες
- 15) Ταχυδρομικές & Ταχυμεταφορικές δραστηριότητες
- 16) Τηλεπικοινωνίες
- 17) Δραστηριότητες παροχής προσωπικών υπηρεσιών
- 18) Επισκευή οχημάτων και μοτοσυκλετών
- 19) Κλινικές - Διαγνωστικά Κέντρα
- 20) Ασφάλειες.

- **ανά περιοχή**

- 1) Περιοχές με έντονη τουριστική κίνηση, ιδίως κατά τους θερινούς μήνες, όπως τα νησιά και οι παραθαλάσσιες περιοχές, λόγω της προσέλκυσης μεγάλου αριθμού μεταναστών για απασχόληση και ως εκ τούτου της ανάγκης παρουσίας επιπλέον ελεγκτικών οργάνων για την τήρηση και εφαρμογή των διατάξεων, τόσο της Εργατικής όσο και της Ασφαλιστικής Νομοθεσίας, με σκοπό την περιστολή της παραβατικότητας.
- 2) Περιοχές που παρουσιάζουν μεγάλο αριθμό βιομηχανιών (Οινόφυτα, Σχηματάρι, Κορωπί, Ελευσίνα, Άγιος Στέφανος).

- **ανά μέγεθος**

Επιχειρήσεις με εργατικό δυναμικό άνω των 50 ατόμων, κατά προτεραιότητα βιομηχανίες τροφίμων και ποτών και χημικές βιομηχανίες.

ΣΥΝΟΛΟ ΕΛΕΓΧΩΝ (κατ' εκτίμηση): 840

Εκτός από τους προγραμματισμένους ελέγχους, θα πραγματοποιηθούν έλεγχοι που θα προκύψουν από καταγγελίες συνδικαλιστικών οργανώσεων και μεμονωμένων πολιτών-εργαζομένων, οι οποίες θα αντιμετωπίζονται κατά προτεραιότητα, έτσι ώστε, όπου είναι δυνατόν, να επιλύονται άμεσα τα εργασιακά προβλήματα και να αποκαθίσταται η έννομη τάξη και η εργασιακή ειρήνη στους χώρους εργασίας.

1.3. Εκτέλεση κάθε έργου που θα ανατεθεί από την πολιτική ηγεσία (ομάδες εργασίας, προκαταρκτικές εξετάσεις, Ε.Δ.Ε. κ.λπ.)

1. Επιτροπή Παρακολούθησης-Παραλαβής του Έργου «Ανάπτυξη και Εγκατάσταση του Ολοκληρωμένου πληροφοριακού Συστήματος του Σ.ΕΠ.Ε.»
2. Συμμετοχή στην Επιτροπή Παρακολούθησης και Παραλαβής του έργου «Σύμβουλος Τεχνικής Υποστήριξης του Σώματος Επιθεώρησης Εργασίας (Σ.Τ.Υ.)» για την αποτελεσματική διαχείριση της Πράξης «Απλούστευση των διαδικασιών του Σώματος Επιθεώρησης Εργασίας Σ.ΕΠ.Ε.»
3. Συμμετοχή σε Επιτροπές Εργασίας της Περιφερειακής Ενότητας Κεντρικού, Νοτίου, Δυτικού και Βορείου Τομέα Αθηνών, καθώς και στις Συμβουλευτικές Επιτροπές του Ο.Α.Ε.Δ. της Περιφερειακής Δ/σης Αττικής & Νήσων, σε Συμβούλια και ομάδες Εργασίας
4. Συγκρότηση επιτροπής Ρυθμίσεως Φορτοεκφορτώσεων Ξηράς Αθηνών
5. Συμμετοχή ως εκπαιδευτές στο πρόγραμμα Ειδικής Εκπαίδευσης υποψηφίων Επιθεωρητών Εργασιακών Σχέσεων, υπαλλήλων της Κεντρικής Υπηρεσίας του Υπουργείου Εργασίας, Κοινωνικής Ασφάλισης & Πρόνοιας και του Σώματος Επιθεώρησης Εργασίας (Σ.ΕΠ.Ε.)».

2. ΠΡΟΓΡΑΜΜΑΤΙΣΜΟΣ ΔΡΑΣΗΣ ΕΙΔΙΚΩΝ ΕΠΙΘΕΩΡΗΤΩΝ ΑΣΦΑΛΕΙΑΣ ΚΑΙ ΥΓΕΙΑΣ ΣΤΗΝ ΕΡΓΑΣΙΑ

Η Υπηρεσία Ειδικών Επιθεωρητών Ασφάλειας και Υγείας στην Εργασία υπάγεται απ'ευθείας στον Ειδικό Γραμματέα του Σ.Ε.Π.Ε. και συγκροτείται από Προϊσταμένους Διεύθυνσης και Τμημάτων.

Ο προγραμματισμός δράσης των Ειδικών Επιθεωρητών Ασφάλειας και Υγείας στην Εργασία συμβαδίζει με τη στοχοθεσία για το **2015**, που καταρτίζεται σύμφωνα με τις διατάξεις του Ν. 3230/2004 «Καθιέρωση συστήματος διοίκησης με στόχους, μέτρηση της αποδοτικότητας και άλλες διατάξεις».

Στα πλαίσια των αρμοδιοτήτων της, η Υπηρεσία Ειδικών Επιθεωρητών Ασφάλειας και Υγείας στην Εργασία προγραμματίζει για το **2015** την υλοποίηση των εξής δράσεων :

2.1. Έλεγχοι σε χώρους εργασίας

α. Σε ξενοδοχειακές μονάδες

β. Στοχευμένοι έλεγχοι κατά κλάδο οικονομικής δραστηριότητας

β₁. Σε μεγάλες επιχειρήσεις διαφόρων κλάδων Οικονομικής δραστηριότητας

β₂. Έλεγχοι σε εργοτάξια

β₃. Εξακολούθηση προγραμμάτων ελέγχων και επανελέγχων σε επιχειρήσεις εστίασης

γ. Επανελέγχοι κατά κλάδο οικονομικής δραστηριότητας

γ₁ Διενέργεια επανελέγχων επιχειρήσεων που ελέγχθηκαν το έτος **2014** και στις οποίες διαπιστώθηκαν ελλείψεις σε θέματα Ασφάλειας και Υγείας στην Εργασία.

ε. Άλλοι έλεγχοι

Εκτός από τους προγραμματισμένους ελέγχους, θα πραγματοποιηθούν έλεγχοι από **καταγγελίες συνδικαλιστικών οργανώσεων ή μεμονωμένων πολιτών-εργαζομένων**, οι οποίες θα αντιμετωπίζονται κατά προτεραιότητα, **για την άμεση παρέμβαση και υλοποίηση βελτιώσεων.**

στ. Ενημερωτικό – Συμβουλευτικό έργο

Στα πλαίσια υλοποίησης του ενημερωτικού ρόλου του Σ.ΕΠ.Ε. κατά τη διάρκεια των ελέγχων

- Τον Απρίλιο (28/4 «Παγκόσμια Ημέρα για την Ασφάλεια και την Υγεία της Εργασίας»), θα διανέμεται ενημερωτικό υλικό (έμφαση στη στενή σύνδεση ασφαλών συνθηκών εργασίας για τους εργαζόμενους, με την αύξηση της παραγωγικότητας των επιχειρήσεων)
- Τους θερινούς μήνες, κατά την διάρκεια των ελέγχων, θα γίνεται ενημέρωση (με διανομή ενημερωτικού υλικού) για την πρόληψη της θερμικής καταπόνησης των εργαζομένων.

Στα πλαίσια υλοποίησης του συμβουλευτικού ρόλου του Σ.ΕΠ.Ε., θα υπάρξει συμμετοχή με εισηγήσεις σε εκδηλώσεις διαφορών φορέων για την Ασφάλεια και την Υγεία στους Χώρους Εργασίας όποτε αυτό ζητηθεί.

ΣΥΝΟΛΟ ΠΡΟΒΛΕΠΟΜΕΝΩΝ ΕΛΕΓΧΩΝ ΓΙΑ ΤΟ ΕΤΟΣ 2015: 350 (τριακόσιοι πενήντα)

Ενδεικτικά, αναφέρεται ότι οι έλεγχοι θα αφορούν:

Στην ουσιαστική λειτουργία των θεσμών, δηλαδή:

- Θα πρέπει να μελετηθεί η ουσιαστική συνεισφορά του έργου των θεσμών (Τεχνικός Ασφαλείας (Τ.Α.), Ιατρός Εργασίας (Ι.Ε), ΕΣ.Υ.Π.Π., ΕΞ.Υ.Π.Π.) στην πρόληψη του επαγγελματικού κινδύνου.

Σε έλεγχο των θέσεων εργασίας, όπου συγκεκριμένα θα εξετάζονται :

- Η πιθανή επιβάρυνση της υγείας των εργαζομένων λόγω έκθεσής τους σε φυσικούς, χημικούς ή βιολογικούς παράγοντες.
- Η πρόληψη του επαγγελματικού κινδύνου με ασφαλή λειτουργία και συντήρηση των αναγκαίων και κατάλληλων προστατευτικών διατάξεων των εξοπλισμών εργασίας.
- Οι διαδικασίες ενημέρωσης των εργαζομένων σε θέματα ασφαλών εργασιακών μεθόδων και πρακτικών.

Σε εργοτάξια - έργα Πολιτικού Μηχανικού:

- Ο έλεγχος σε εργασίες με αυξημένο κίνδυνο ατυχήματος: (Εκσκαφές, εργασίες σε **ικριώματα, σε ανοίγματα (κίνδυνος πτώσης)**, σε κλίμακες, σε διαδρόμους κυκλοφορίας, εργασίες με εργοταξιακά Μηχανήματα–Ανυψωτικά κ.λπ..

2.2. Εσωτερικός Έλεγχος Υπηρεσιών του Σ.ΕΠ.Ε. (Τμήματα Επιθεώρησης Ασφάλειας και Υγείας στην Εργασία)

Διενέργεια εσωτερικών ελέγχων για τη βελτίωση της λειτουργίας των Περιφερειακών Τμημάτων Τεχνικής και Υγειονομικής Επιθεώρησης και **ιδίως** αυτών με ολιγάριθμη στελέχωση.

2.3. Άλλες δραστηριότητες

2.3.1 Έλεγχοι σε υπό σύσταση Ι.Γ.Ε.Ε. και Ε.Π.Α.

Πραγματοποίηση επιτόπιων ελέγχων και επανελέγχων σε υπό σύσταση **Ι.Γ.Ε.Ε. (Ιδιωτικά Γραφεία Ευρέσεως Εργασίας)** και **Ε.Π.Α. (Εταιρείες Προσωρινής Απασχόλησης)** και υποβολή των σχετικών εκθέσεων αξιολόγησης στη Δ/νση Απασχόλησης του Υπουργείου Εργασίας, Κοιν. Ασφάλισης & Πρόνοιας (για χορήγηση άδειας λειτουργίας).

2.3.2 Κοινές Δράσεις

Συμμετοχή σε επιτροπές, ομάδες εργασίας, παρακολούθησης και σχεδιασμού σχετικών με

- τη **λειτουργία του Ολοκληρωμένου Πληροφοριακού Συστήματος (Ο.Π.Σ.) Σ.ΕΠ.Ε.**
- τη **σύνταξη εγκυκλίων-οδηγίων** για την αποτελεσματική λειτουργία του Σ.ΕΠ.Ε..

2.4. Εκτέλεση κάθε άλλου έργου που θα ανατεθεί από τον Ειδικό Γραμματέα του Σ.ΕΠ.Ε. (προκαταρκτικές εξετάσεις, Ε.Δ.Ε. κ.λπ.)

Δ. ΠΡΟΓΡΑΜΜΑΤΙΣΜΟΣ ΔΡΑΣΗΣ ΤΟΥ ΤΜΗΜΑΤΟΣ ΥΠΟΣΤΗΡΙΞΗΣ ΤΟΥ Σ.Ε.Π.Ε.

Σκοπός του Τμήματος Υποστήριξης του Σ.Ε.Π.Ε., είναι να ασκεί κατά τον καλύτερο δυνατό τρόπο τις αρμοδιότητές του, όπως αυτές περιγράφονται στο Π.Δ. 113/2014, αξιοποιώντας το υφιστάμενο προσωπικό, καθώς και τους διατιθέμενους πόρους.

Στο πλαίσιο αυτών των αρμοδιοτήτων, το Τμήμα συνεχίζει να πραγματοποιεί όλες τις απαραίτητες ενέργειες και δράσεις.

ΤΡΙΤΟ ΜΕΡΟΣ

ΣΥΜΒΟΥΛΙΟ ΚΟΙΝΩΝΙΚΟΥ ΕΛΕΓΧΟΥ ΕΠΙΘΕΩΡΗΣΗΣ ΕΡΓΑΣΙΑΣ (Σ.Κ.Ε.Ε.Ε.)

ΛΕΙΤΟΥΡΓΙΑ ΣΥΜΒΟΥΛΙΟΥ ΚΟΙΝΩΝΙΚΟΥ ΕΛΕΓΧΟΥ ΕΠΙΘΕΩΡΗΣΗΣ ΕΡΓΑΣΙΑΣ (Σ.Κ.Ε.Ε.Ε.) ΚΑΤΑ ΤΟ ΕΤΟΣ 2014

Κατά το έτος **2014** πραγματοποιήθηκαν δύο (2) συνεδριάσεις του Συμβουλίου Κοινωνικού Ελέγχου Επιθεώρησης Εργασίας κατά τις οποίες, μετά από εποικοδομητικό διάλογο και σύνθεση απόψεων, εγκρίθηκε ο Απολογισμός δράσης των υπηρεσιών του Σ.Ε.Π.Ε. για το **2013** και υιοθετήθηκε ο Προγραμματισμός δράσης για το **2014**, ενώ συγχρόνως οι εκπρόσωποι εργαζομένων και εργοδοτών διατύπωσαν προτάσεις για τη βελτίωση της λειτουργίας του Σ.Ε.Π.Ε..

Τα θέματα που συζητήθηκαν ήταν:

1. Απολογισμός δράσης έτους **2013** και Προγραμματισμός δράσης έτους **2014** της Διεύθυνσης Διοικητικής και Τεχνικής Στήριξης του Σ.Ε.Π.Ε..
2. Απολογισμός δράσης έτους **2013** και Προγραμματισμός δράσης έτους **2014** της Υπηρεσίας Ειδικών Επιθεωρητών της Κ.Υ. του Σ.Ε.Π.Ε..
3. Απολογισμός δράσης έτους **2013** και Προγραμματισμός δράσης έτους **2014** της Διεύθυνσης Προγραμματισμού και Συντονισμού Κοινωνικής Επιθεώρησης του Σ.Ε.Π.Ε..
4. Απολογισμός δράσης έτους **2013** και Προγραμματισμός δράσης έτους **2014** της Διεύθυνσης Προγραμματισμού και Συντονισμού Τεχνικής & Υγειονομικής Επιθεώρησης του Σ.Ε.Π.Ε..
5. Ειδική εκπαίδευση νέων Επιθεωρητών Εργασίας.

Η μέχρι σήμερα δράση του Σ.Κ.Ε.Ε.Ε. χαρακτηρίζεται θετική και το θεσμικό αυτό όργανο αποτελεί σημαντικό εργαλείο για το σχεδιασμό της δράσης και τη βελτίωση της λειτουργίας του Σώματος Επιθεώρησης Εργασίας.

ΠΑΡΑΤΗΡΗΣΕΙΣ - ΠΡΟΤΑΣΕΙΣ - ΣΧΟΛΙΑ Σ.Κ.Ε.Ε.Ε.

Το έτος **2014**, το Σ.Ε.Π.Ε. κατάφερε να φέρει εις πέρας σε υψηλό, ποιοτικά και ποσοτικά, βαθμό το έργο του, αντιμετωπίζοντας ένα πολύ δύσκολο οικονομικό και κοινωνικό περιβάλλον στην αγορά εργασίας.

Το Συμβούλιο επισημαίνει την ικανοποίησή του για:

1. Την εξέλιξη της υλοποίησης των συγχρηματοδοτούμενων έργων ΕΣΠΑ **2007-2013** «Απλούστευση Διαδικασιών Σ.Ε.Π.Ε.» και «Ανάπτυξη και Εγκατάσταση Ολοκληρωμένου Πληροφοριακού Συστήματος του Σ.Ε.Π.Ε.» και
2. Το σχεδιασμό του προγράμματος ειδικής Εκπαίδευσης Επιθεωρητών Εργασίας.

Παρόλα αυτά, η εκπλήρωση της αποστολής του Σ.Ε.Π.Ε. δυσχεραίνεται με δεδομένο το γεγονός ότι το Σώμα Επιθεώρησης Εργασίας έχει υποστεί σημαντικές περικοπές τόσο σε έμφυχο δυναμικό (λόγω συνταξιοδότησης, πάγωμα προσλήψεων) όσο και σε πόρους και υλικοτεχνική υποδομή.

Στο πλαίσιο των ανωτέρω επισημάνσεων, το Συμβούλιο κατέθεσε τις παρακάτω προτάσεις:

1. Το Συμβούλιο αναγνώρισε την προσπάθεια των στελεχών του Σ.ΕΠ.Ε να αντεπεξέλθουν κάτω από δύσκολες συνθήκες στις απαιτήσεις της εργασίας τους. Το Σ.ΕΠ.Ε. πρέπει άμεσα να προχωρήσει σε στελέχωση των υπηρεσιών του, προκειμένου να υπάρξει καλύτερος έλεγχος της αγοράς εργασίας.
2. Το Συμβούλιο επιθυμεί την αύξηση του αριθμού των ελέγχων και να δίνεται μεγαλύτερη έμφαση στους ποιοτικούς ελέγχους.
3. Το Συμβούλιο αναγνώρισε την εντατική προσπάθεια των στελεχών του Σ.ΕΠ.Ε. στη συλλογή και επεξεργασία στατιστικών στοιχείων, με σκοπό την απεικόνιση των στοιχείων της αγοράς εργασίας. Ιδιαίτερη βαρύτητα θα πρέπει να δίνεται και στα ποιοτικά στοιχεία.
4. Το Συμβούλιο τονίζει την ιδιαίτερη σημασία που έχει η Εκπαίδευση των Επιθεωρητών Εργασίας στα πλαίσια της άρτιας εκτέλεσης των καθηκόντων τους. Επίσης, υπογραμμίζει το γεγονός ότι το πρόγραμμα ειδικής Εκπαίδευσης των Επιθεωρητών είναι πιστοποιημένο και πόσο σημαντική είναι η δια βίου εκπαίδευση των Επιθεωρητών.
5. Το Συμβούλιο επεσήμανε την ανάγκη ενίσχυσης της επικοινωνίας και συνεργασίας των κοινωνικών εταίρων με το Σ.ΕΠ.Ε. και αυτό εκφράζεται και μέσα από τη συχνότερη συνεδρίαση του οργάνου.

*Το Συμβούλιο Κοινωνικού Ελέγχου Επιθεώρησης Εργασίας εγκρίνει ομόφωνα την Έκθεση Πεπραγμένων του Σ.ΕΠ.Ε. για το έτος **2014**.*

Σημειώνεται ότι στις 29 Νοεμβρίου 2017 πραγματοποιήθηκε συνεδρίαση του Συμβουλίου Κοινωνικού Ελέγχου Επιθεώρησης Εργασίας κατά την οποία εγκρίθηκε ομόφωνα η Έκθεση Πεπραγμένων του Σ.ΕΠ.Ε. για το έτος 2014.

ΤΕΤΑΡΤΟ ΜΕΡΟΣ

ΠΑΡΑΡΤΗΜΑ Ι

**ΠΙΝΑΚΕΣ ΚΑΙ ΔΙΑΓΡΑΜΜΑΤΑ ΠΟΥ ΑΦΟΡΟΥΝ ΣΤΗ ΔΡΑΣΤΗΡΙΟΤΗΤΑ ΤΩΝ
ΥΠΗΡΕΣΙΩΝ ΕΠΙΘΕΩΡΗΣΗΣ ΑΣΦΑΛΕΙΑΣ ΚΑΙ ΥΓΕΙΑΣ ΣΤΗΝ ΕΡΓΑΣΙΑ ΤΟ ΕΤΟΣ 2014**

ΣΤΑΤΙΣΤΙΚΑ ΣΤΟΙΧΕΙΑ ΕΤΟΥΣ 2014

ΠΙΝΑΚΑΣ Τ1: ΕΛΕΓΧΟΙ ΥΠΗΡΕΣΙΩΝ ΕΠΙΘΕΩΡΗΣΗΣ ΑΣΦΑΛΕΙΑΣ & ΥΓΕΙΑΣ ΣΤΗΝ ΕΡΓΑΣΙΑ (3 σελίδες)

ΚΩΔΙΚΟΣ ΚΛΑΔΟΥ (Διψήφια Ταξινόμηση)	ΠΕΡΙΓΡΑΦΗ ΚΛΑΔΩΝ ΟΙΚΟΝΟΜΙΚΗΣ ΔΡΑΣΤΗΡΙΟΤΗΤΑΣ (ανά διψήφιο κωδικό σύμφωνα με ΣΤΑΚΟΔ-2008)	ΑΡΙΘΜΟΣ ΕΛΕΓΧΩΝ	ΑΡΙΘΜΟΣ ΕΠΑΝ/ΓΧΩΝ	ΑΡΙΘΜΟΣ ΕΛΕΓΧΩΝ & ΕΠΑΝ/ΓΧΩΝ	ΠΟΣΟΣΤΟ ΣΤΟ ΣΥΝΟΛΟ ΤΩΝ ΕΛΕΓΧΩΝ & ΕΠΑΝ/ΓΧΩΝ ο/οο
47	Λιανικό εμπόριο εκτός οχημάτων & μοτοσυκλετών	4.527	938	5.465	204,12
41-42-43	Κατασκευές	4.139	701	4.840	180,78
56	Δραστηριότητες υπηρεσιών εστίασης	2.818	600	3.418	127,67
10	Βιομηχανία Τροφίμων	1.787	431	2.218	82,84
46	Χονδρικό εμπόριο εκτός οχημάτων & μοτοσυκλετών	830	158	988	36,90
30	Κατασκευή λουπού εξοπλισμού μεταφορών	929	5	934	34,89
50	Πλωτές μεταφορές	918	1	919	34,33
45	Χονδρικό & Λιανικό εμπόριο. Επισκευή οχημάτων & μοτοσυκλετών	613	83	696	26,00
55	Καταλύματα	509	71	580	21,66
52	Αποθήκευση & υποστηρικτικές προς τη μεταφορά δραστηριότητες	371	46	417	15,58
96	Άλλες δραστηριότητες παροχής προσωπικών υπηρεσιών	302	48	350	13,07
86	Υγεία	290	46	336	12,55
25	Κατασκευή μεταλλικών προϊόντων πλην μηχανημάτων και ειδών εξοπλισμού	294	39	333	12,44
81	Παροχή υπηρεσιών σε κτίρια & εξωτερικούς χώρους	286	41	327	12,21
84	Δημόσια Διοίκηση και Άμυνα. Υποχρεωτική Κοινωνική ασφάλιση	263	34	297	11,09
49	Χερσαίες και μέσω αγωγών μεταφορές	237	40	277	10,35
38	Συλλογή, επεξεργασία & διάθεση αποβλήτων. Ανάκτηση υλικών	208	45	253	9,45
85	Εκπαίδευση	230	20	250	9,34
23	Παραγωγή άλλων μη μεταλλικών ορυκτών προϊόντων	201	36	237	8,85
64	Χρηματοπιστωτικές Υπηρεσίες πλην Ασφαλιστικών δραστηριοτήτων-Συνταξ. Ταμείων	187	49	236	8,81
80	Παροχή προστασίας και έρευνας	167	28	195	7,28
33	Επισκευή & εγκατάσταση μηχανημάτων & εξοπλισμού	173	19	192	7,17
20	Παραγωγή χημικών ουσιών και προϊόντων	143	27	170	6,35
61	Τηλεπικοινωνίες	125	35	160	5,98
35	Παροχή ηλεκτρικού ρεύματος, φυσικού αερίου, ατμού & κλιματισμού	136	15	151	5,64
31	Κατασκευή επίπλων	133	7	140	5,23
22	Κατασκευή προϊόντων από ελαστικό (καουτσούκ) και πλαστικές ύλες	111	21	132	4,93
01	Φυτική-Ζωική Παραγωγή, Θήρα και συναφείς δραστηριότητες	106	23	129	4,82
53	Ταχυδρομικές & ταχυμεταφορικές δραστηριότητες	91	29	120	4,48
11	Ποτοποιία	94	24	118	4,41

ΣΤΑΤΙΣΤΙΚΑ ΣΤΟΙΧΕΙΑ ΕΤΟΥΣ 2014

ΠΙΝΑΚΑΣ Τ1: ΕΛΕΓΧΟΙ ΥΠΗΡΕΣΙΩΝ ΕΠΙΘΕΩΡΗΣΗΣ ΑΣΦΑΛΕΙΑΣ & ΥΓΕΙΑΣ ΣΤΗΝ ΕΡΓΑΣΙΑ (3 σελίδες)

ΚΩΔΙΚΟΣ ΚΛΑΔΟΥ (Διψήφια Ταξινόμηση)	ΠΕΡΙΓΡΑΦΗ ΚΛΑΔΩΝ ΟΙΚΟΝΟΜΙΚΗΣ ΔΡΑΣΤΗΡΙΟΤΗΤΑΣ (ανά διψήφιο κωδικό σύμφωνα με ΣΤΑΚΟΔ-2008)	ΑΡΙΘΜΟΣ ΕΛΕΓΧΩΝ	ΑΡΙΘΜΟΣ ΕΠΑΝ/ΓΧΩΝ	ΑΡΙΘΜΟΣ ΕΛΕΓΧΩΝ & ΕΠΑΝ/ΓΧΩΝ	ΠΟΣΟΣΤΟ ΣΤΟ ΣΥΝΟΛΟ ΤΩΝ ΕΛΕΓΧΩΝ & ΕΠΑΝ/ΓΧΩΝ ο/οο
14	Κατασκευή ειδών ένδυσης	94	22	116	4,33
16	Βιομηχανίες Ξύλου-Προϊόντα από Ξύλο και Φελλό (εκτός επίπλων)-Καλαθοποιία	105	11	116	4,33
17	Χαρτοποιία & κατασκευή χάρτινων προϊόντων	76	12	88	3,29
93	Δραστηριότητες Άθλησης, Διασκέδασης & Ψυχαγωγίας	76	11	87	3,25
28	Κατασκευή μηχανημάτων και ειδών εξοπλισμού π.δ.κ.α.	73	11	84	3,14
18	Εκτυπώσεις & αναπαραγωγή προεγγεγραμμένων μέσων	67	10	77	2,88
92	Τυχερά παιχνίδια & στοιχήματα	65	7	72	2,69
27	Κατασκευή ηλεκτρολογικού εξοπλισμού	45	14	59	2,20
21	Παραγωγή βασικών Φαρμακευτικών προϊόντων & σκευασμάτων	46	6	52	1,94
69	Νομικές & Λογιστικές δραστηριότητες	43	8	51	1,90
13	Παραγωγή κλωστοϋφαντουργικών υλών	41	8	49	1,83
82	Διοικητικές δραστηριότητες γραφείου & Υποστήριξη επιχειρήσεων	37	11	48	1,79
19	Παραγωγή οπτάνθρακα & προϊόντων διύλισης πετρελαίου	45	1	46	1,72
32	Άλλες μεταποιητικές δραστηριότητες	40	6	46	1,72
58	Εκδοτικές δραστηριότητες	40	6	46	1,72
36	Συλλογή, επεξεργασία & παροχή νερού	42	3	45	1,68
62	Προγραμματισμός Η/Υ, Παροχή συμβουλών & συναφείς δραστηριότητες	36	7	43	1,61
79	Ταξιδιωτικά πρακτορεία, Υπηρεσίες κρατήσεων & συναφείς δραστηριότητες	33	9	42	1,57
74	Άλλες επαγγελματικές, επιστημονικές & τεχνικές δραστηριότητες	33	8	41	1,53
24	Παραγωγή Βασικών Μετάλλων	32	6	38	1,42
12	Παραγωγή προϊόντων καπνού	31	5	36	1,34
29	Κατασκευή μηχανοκίνητων, ρυμουλκούμενων και ημιρυμουλκούμενων οχημάτων	32	3	35	1,31
70	Δραστηριότητες κεντρικών γραφείων & παροχής συμβουλών διαχείρισης	31	4	35	1,31
37	Επεξεργασία λυμάτων	28	5	33	1,23
77	Ενοικίαση & Εκμίσθωση	29	4	33	1,23
65	Ασφαλίσεις-Συνταξιοδοτικά ταμεία, εκτός Υποχρεωτικής κοινωνικής ασφάλισης	27	3	30	1,12
91	Βιβλιοθήκες, αρχειοφυλακεία, μουσεία & λοιπές πολιτιστικές δραστηριότητες	25	3	28	1,05
71	Δραστηριότητες Αρχιτεκτονικές & Μηχανικών	23	3	26	0,97
90	Δημιουργικές δραστηριότητες, Τέχνες & Διασκέδαση	24	2	26	0,97
15	Βιομηχανία δέρματος & δερμάτων ειδών	18	7	25	0,93
39	Δραστηριότητες εξυγίανσης-Διαχείριση αποβλήτων	20	5	25	0,93

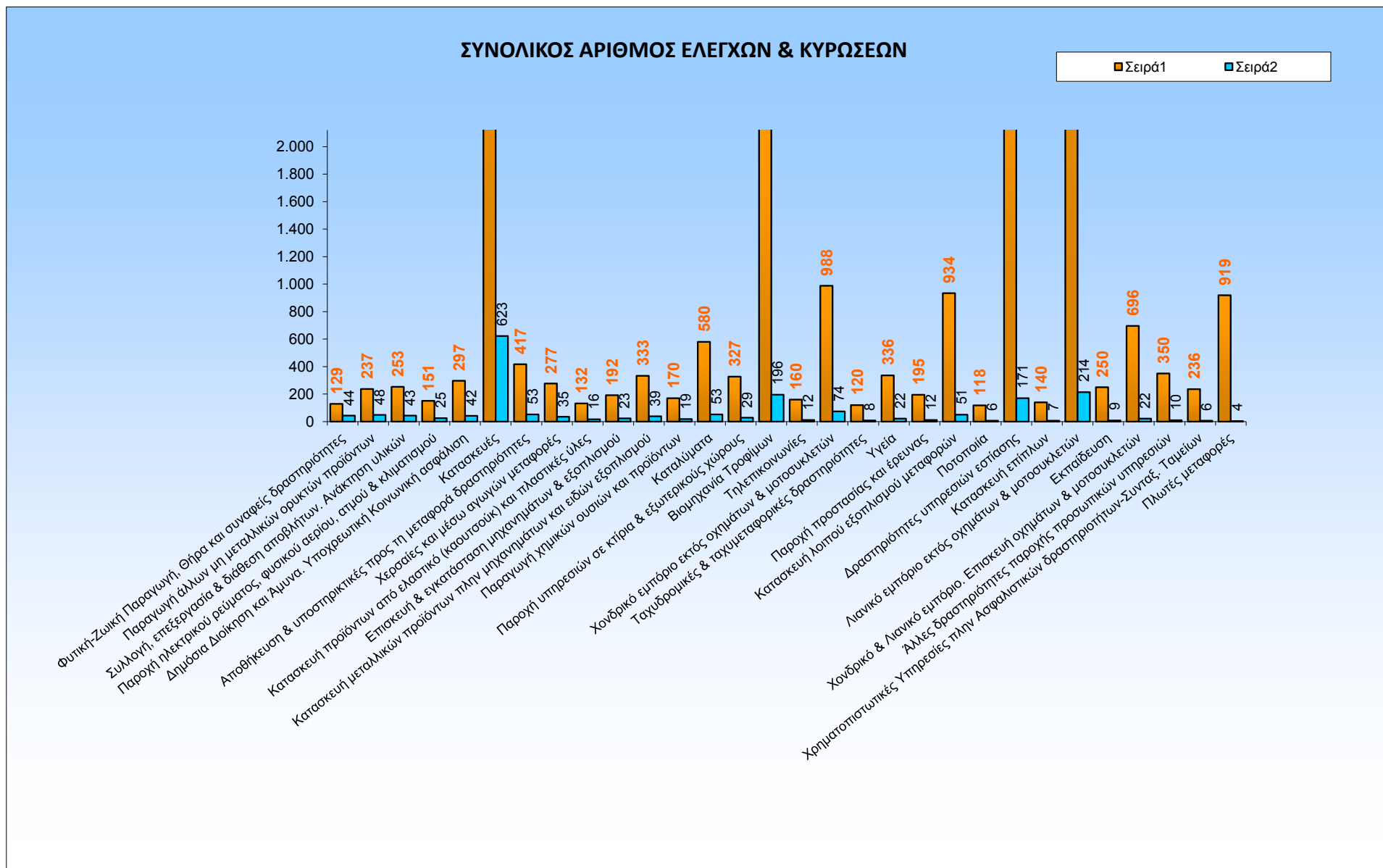
ΣΤΑΤΙΣΤΙΚΑ ΣΤΟΙΧΕΙΑ ΕΤΟΥΣ 2014

ΠΙΝΑΚΑΣ Τ1: ΕΛΕΓΧΟΙ ΥΠΗΡΕΣΙΩΝ ΕΠΙΘΕΩΡΗΣΗΣ ΑΣΦΑΛΕΙΑΣ & ΥΓΕΙΑΣ ΣΤΗΝ ΕΡΓΑΣΙΑ (3 σελίδες)

ΚΩΔΙΚΟΣ ΚΛΑΔΟΥ (Διψήφια Ταξινόμηση)	ΠΕΡΙΓΡΑΦΗ ΚΛΑΔΩΝ ΟΙΚΟΝΟΜΙΚΗΣ ΔΡΑΣΤΗΡΙΟΤΗΤΑΣ (ανά διψήφιο κωδικό σύμφωνα με ΣΤΑΚΟΔ-2008)	ΑΡΙΘΜΟΣ ΕΛΕΓΧΩΝ	ΑΡΙΘΜΟΣ ΕΠΑΝ/ΓΧΩΝ	ΑΡΙΘΜΟΣ ΕΛΕΓΧΩΝ & ΕΠΑΝ/ΓΧΩΝ	ΠΟΣΟΣΤΟ ΣΤΟ ΣΥΝΟΛΟ ΤΩΝ ΕΛΕΓΧΩΝ & ΕΠΑΝ/ΓΧΩΝ ο/οο
26	Κατασκευή Η/Υ, ηλεκτρονικών & οπτικών προϊόντων	21	3	24	0,90
88	Κοινωνική μέριμνα χωρίς παροχή καταλύματος	23	1	24	0,90
02	Δασοκομία-Υλοτομία	18	5	23	0,86
66	Συναφείς προς Χρηματοπιστωτικές & Ασφαλιστικές δραστηριότητες	20	2	22	0,82
72	Επιστημονική έρευνα & ανάπτυξη	19	3	22	0,82
63	Υπηρεσίες πληροφορίας	16	5	21	0,78
51	Αεροπορικές μεταφορές	18	1	19	0,71
78	Απασχόληση	14	4	18	0,67
03	Αλιεία-Υδατοκαλλιέργεια	17	0	17	0,63
94	Δραστηριότητες Οργανώσεων	13	4	17	0,63
68	Διαχείριση ακίνητης περιουσίας	13	0	13	0,49
73	Διαφήμιση & έρευνα αγοράς	12	1	13	0,49
95	Επισκευές Η/Υ & ειδών ατομικής & οικιακής χρήσης	12	1	13	0,49
75	Κτηνιατρικές δραστηριότητες	9	2	11	0,41
99	Ετερόδοκοι Οργανισμοί και Φορείς	8	3	11	0,41
59	Παραγωγή Κινηματ. Ταινιών-Βίντεο, Τηλεοπτ. Προγραμμάτων-Μουσικές εκδόσεις	8	2	10	0,37
60	Προγραμματισμός & Ραδιοτηλεοπτικές εκπομπές	8	1	9	0,34
08	Λοιπά ορυχεία & λατομεία	7	1	8	0,30
09	Υποστηρικτικές δραστηριότητες εξόρυξης	7	0	7	0,26
97	Δραστηριότητες νοικοκυριών ως εργοδοτών οικιακού προσωπικού	6	0	6	0,22
87	Βοήθεια κατ'οίκον	3	0	3	0,11
06	Άντληση αργού πετρελαίου και φυσικού αερίου	1	1	2	0,07
07	Εξόρυξη μεταλλευμάτων	2	0	2	0,07
98	Δραστηριότητες νοικοκυριών για παραγωγή αγαθών & υπηρεσιών για ίδια χρήση	2	0	2	0,07
ΣΥΝΟΛΑ		22.852	3.921	26.773	1.000

ΣΤΑΤΙΣΤΙΚΑ ΣΤΟΙΧΕΙΑ ΕΤΟΥΣ 2014

Διάγραμμα Τ1: Αριθμός Ελέγχων και Κυρώσεων των Υπηρεσιών Επιθεώρησης Ασφάλειας & Υγείας στην Εργασία ανά κλάδο οικονομικής δραστηριότητας



ΣΤΑΤΙΣΤΙΚΑ ΣΤΟΙΧΕΙΑ ΕΤΟΥΣ 2014

ΠΙΝΑΚΑΣ Τ2: ΚΥΡΩΣΕΙΣ ΑΠΟ ΤΙΣ ΥΠΗΡΕΣΙΕΣ ΕΠΙΘΕΩΡΗΣΗΣ ΑΣΦΑΛΕΙΑΣ & ΥΓΕΙΑΣ ΣΤΗΝ ΕΡΓΑΣΙΑ (3 σελίδες)

ΚΩΔΙΚΟΣ ΚΛΑΔΟΥ (Διψήφια Ταξινόμηση)	ΠΕΡΙΓΡΑΦΗ ΚΛΑΔΩΝ ΟΙΚΟΝΟΜΙΚΗΣ ΔΡΑΣΤΗΡΙΟΤΗΤΑΣ (ανά διψήφιο κωδικό σύμφωνα με ΣΤΑΚΟΔ-2008)	ΣΥΝΟΛΙΚΟΣ ΑΡΙΘΜΟΣ ΚΥΡΩΣΕΩΝ	ΣΥΝΟΛΙΚΟΣ ΑΡΙΘΜΟΣ ΜΗΝΥΣΕΩΝ	ΣΥΝΟΛΙΚΟΣ ΑΡΙΘΜΟΣ ΔΙΑΚΟΠΩΝ	ΣΥΝΟΛΙΚΟΣ ΑΡΙΘΜΟΣ ΠΡΟΣΤΙΜΩΝ	ΠΟΣΑ ΠΡΟΣΤΙΜΩΝ
41	Κατασκευές	623	108	268	247	632.800
47	Λιανικό εμπόριο εκτός οχημάτων & μοτοσυκλετών	214	72	0	142	393.479
10	Βιομηχανία Τροφίμων	196	46	7	143	560.552
56	Δραστηριότητες υπηρεσιών εστίασης	171	13	0	158	911.251
46	Χονδρικό εμπόριο εκτός οχημάτων & μοτοσυκλετών	74	15	2	57	218.755
52	Αποθήκευση & υποστηρικτικές προς τη μεταφορά δραστηριότητες	53	11	0	42	131.901
55	Καταλύματα	53	13	1	39	148.208
30	Κατασκευή λοιπού εξοπλισμού μεταφορών	51	2	10	39	417.518
23	Παραγωγή άλλων μη μεταλλικών ορυκτών προϊόντων	48	10	0	38	149.750
01	Φυτική-Ζωική Παραγωγή, Θήρα και συναφείς δραστηριότητες	44	11	1	32	153.995
38	Συλλογή, επεξεργασία & διάθεση αποβλήτων. Ανάκτηση υλικών	43	17	0	26	75.648
84	Δημόσια διοίκηση και άμυνα, υποχρεωτική κοινωνική ασφάλιση	42	34	1	7	91.402
25	Κατασκευή μεταλλικών προϊόντων πλην μηχανημάτων και ειδών εξοπλισμού	39	23	0	16	113.601
49	Χερσαίες και μέσω αγωγών μεταφορές	35	15	1	19	125.596
81	Δραστηριότητες παροχής υπηρεσιών σε κτίρια και εξωτερικούς χώρους	29	21	0	8	27.949
35	Παροχή ηλεκτρικού ρεύματος, φυσικού αερίου, ατμού & κλιματισμού	25	18	2	5	58.001
33	Επισκευή & εγκατάσταση μηχανημάτων & εξοπλισμού	23	8	0	15	64.997
45	Χονδρικό & Λιανικό εμπόριο. Επισκευή οχημάτων & μοτοσυκλετών	22	6	0	16	47.700
86	Δραστηριότητες ανθρώπινης υγείας	22	16	0	6	27.100
17	Χαρτοποιία & κατασκευή χάρτινων προϊόντων	20	7	0	13	35.201
20	Παραγωγή χημικών ουσιών και προϊόντων	19	5	2	12	29.800
16	Βιομηχανίες Ξύλου-Προϊόντα από Ξύλο και Φελλό (εκτός επίπλων)-Καλαθοποιία	18	6	0	12	30.009
22	Κατασκευή προϊόντων από ελαστικό (καουτσούκ) και πλαστικές ύλες	16	9	0	7	40.400
28	Κατασκευή μηχανημάτων και ειδών εξοπλισμού π.δ.κ.α.	16	4	0	12	34.700
61	Τηλεπικοινωνίες	12	5	0	7	23.000
80	Δραστηριότητες παροχής προστασίας και έρευνας	12	5	0	7	28.001
13	Παραγωγή κλωστοϋφαντουργικών υλών	11	3	0	8	26.099
96	Άλλες δραστηριότητες παροχής προσωπικών υπηρεσιών	10	1	0	9	63.848
85	Εκπαίδευση	9	4	0	5	32.551
32	Άλλες μεταποιητικές δραστηριότητες	8	4	0	4	22.500

ΣΤΑΤΙΣΤΙΚΑ ΣΤΟΙΧΕΙΑ ΕΤΟΥΣ 2014

ΠΙΝΑΚΑΣ Τ2: ΚΥΡΩΣΕΙΣ ΑΠΟ ΤΙΣ ΥΠΗΡΕΣΙΕΣ ΕΠΙΘΕΩΡΗΣΗΣ ΑΣΦΑΛΕΙΑΣ & ΥΓΕΙΑΣ ΣΤΗΝ ΕΡΓΑΣΙΑ (3 σελίδες)

ΚΩΔΙΚΟΣ ΚΛΑΔΟΥ (Διψήφια Ταξινόμηση)	ΠΕΡΙΓΡΑΦΗ ΚΛΑΔΩΝ ΟΙΚΟΝΟΜΙΚΗΣ ΔΡΑΣΤΗΡΙΟΤΗΤΑΣ (ανά διψήφιο κωδικό σύμφωνα με ΣΤΑΚΟΔ-2008)	ΣΥΝΟΛΙΚΟΣ ΑΡΙΘΜΟΣ ΚΥΡΩΣΕΩΝ	ΣΥΝΟΛΙΚΟΣ ΑΡΙΘΜΟΣ ΜΗΝΥΣΕΩΝ	ΣΥΝΟΛΙΚΟΣ ΑΡΙΘΜΟΣ ΔΙΑΚΟΠΩΝ	ΣΥΝΟΛΙΚΟΣ ΑΡΙΘΜΟΣ ΠΡΟΣΤΙΜΩΝ	ΠΟΣΑ ΠΡΟΣΤΙΜΩΝ
37	Επεξεργασία λυμάτων	8	3	0	5	12.600
53	Ταχυδρομικές & ταχυμεταφορικές δραστηριότητες	8	1	0	7	34.096
02	Δασοκομία-Υλοτομία	7	1	0	6	30.101
19	Παραγωγή οπτάνθρακα & προϊόντων διύλισης πετρελαίου	7	7	0	0	0
31	Κατασκευή επίπλων	7	3	0	4	21.500
91	Βιβλιοθήκες, αρχειοφυλακεία, μουσεία & λοιπές πολιτιστικές δραστηριότητες	7	4	0	3	6.050
11	Ποτοποιία	6	3	0	3	6.000
12	Παραγωγή προϊόντων καπνού	6	4	0	2	7.600
64	Χρηματοπιστωτικές Υπηρεσίες πλην Ασφαλιστικών δραστηριοτήτων-Συνταξ. Ταμείων	6	2	0	4	7.160
82	Διοικητικές δραστηριότητες γραφείου & Υποστήριξη επιχειρήσεων	6	1	0	5	14.200
93	Δραστηριότητες Άθλησης, Διασκέδασης & Ψυχαγωγίας	5	1	0	4	42.501
18	Εκτυπώσεις & αναπαραγωγή προεγγεγραμμένων μέσων	4	1	0	3	12.500
24	Παραγωγή Βασικών Μετάλλων	4	2	0	2	50.000
27	Κατασκευή ηλεκτρολογικού εξοπλισμού	4	3	0	1	5.000
50	Πλωτές μεταφορές	4	1	0	3	110.000
70	Δραστηριότητες κεντρικών γραφείων & παροχής συμβουλών διαχείρισης	4	1	0	3	7.100
99	Δραστηριότητες ετερόδικων οργανισμών και φορέων	4	4	0	0	0
14	Κατασκευή ειδών ένδυσης	3	2	0	1	21.101
15	Βιομηχανία δέρματος & δερμάτινων ειδών	3	1	0	2	10.500
36	Συλλογή, επεξεργασία & παροχή νερού	3	1	0	2	5.100
51	Αεροπορικές μεταφορές	3	0	2	1	1.500
58	Εκδοτικές δραστηριότητες	3	0	0	3	24.099
68	Διαχείριση ακίνητης περιουσίας	3	1	0	2	800
77	Δραστηριότητες ενοικίασης και εκμίσθωσης	3	0	0	3	10.197
90	Δημιουργικές δραστηριότητες, τέχνες και διασκέδαση	3	2	0	1	10.549
94	Δραστηριότητες οργανώσεων	3	1	0	2	2.000
21	Παραγωγή βασικών Φαρμακευτικών προϊόντων & σκευασμάτων	2	1	0	1	300
39	Δραστηριότητες εξυγίανσης-Διαχείριση αποβλήτων	2	1	0	1	500
60	Προγραμματισμός & Ραδιοτηλεοπτικές εκπομπές	2	0	0	2	9.497
79	Ταξιδιωτικά πρακτορεία, Υπηρεσίες κρατήσεων & συναφείς δραστηριότητες	2	0	0	2	13.549

ΣΤΑΤΙΣΤΙΚΑ ΣΤΟΙΧΕΙΑ ΕΤΟΥΣ 2014

ΠΙΝΑΚΑΣ Τ2: ΚΥΡΩΣΕΙΣ ΑΠΟ ΤΙΣ ΥΠΗΡΕΣΙΕΣ ΕΠΙΘΕΩΡΗΣΗΣ ΑΣΦΑΛΕΙΑΣ & ΥΓΕΙΑΣ ΣΤΗΝ ΕΡΓΑΣΙΑ (3 σελίδες)

ΚΩΔΙΚΟΣ ΚΛΑΔΟΥ (Διψήφια Ταξινόμηση)	ΠΕΡΙΓΡΑΦΗ ΚΛΑΔΩΝ ΟΙΚΟΝΟΜΙΚΗΣ ΔΡΑΣΤΗΡΙΟΤΗΤΑΣ (ανά διψήφιο κωδικό σύμφωνα με ΣΤΑΚΟΔ-2008)	ΣΥΝΟΛΙΚΟΣ ΑΡΙΘΜΟΣ ΚΥΡΩΣΕΩΝ	ΣΥΝΟΛΙΚΟΣ ΑΡΙΘΜΟΣ ΜΗΝΥΣΕΩΝ	ΣΥΝΟΛΙΚΟΣ ΑΡΙΘΜΟΣ ΔΙΑΚΟΠΩΝ	ΣΥΝΟΛΙΚΟΣ ΑΡΙΘΜΟΣ ΠΡΟΣΤΙΜΩΝ	ΠΟΣΑ ΠΡΟΣΤΙΜΩΝ
09	Υποστηρικτικές δραστηριότητες εξόρυξης	1	0	1	0	0
29	Κατασκευή μηχανοκίνητων, ρυμουλκούμενων και ημιρυμουλκούμενων οχημάτων	1	0	0	1	10.500
59	Παραγωγή Κινηματ. Ταινιών-Βίντεο, Τηλεοπτ. Προγραμμάτων-Μουσικές εκδόσεις	1	0	0	1	1.000
63	Υπηρεσίες πληροφορίας	1	0	0	1	300
65	Ασφαλίσεις-Συνταξιοδοτικά ταμεία, εκτός Υποχρεωτικής κοινωνικής ασφάλισης	1	1	0	0	0
66	Συναφείς προς Χρηματοπιστωτικές & Ασφαλιστικές δραστηριότητες	1	0	0	1	5.100
73	Διαφήμιση και έρευνα αγοράς	1	0	0	1	2.000
74	Άλλες επαγγελματικές, επιστημονικές και τεχνικές δραστηριότητες	1	0	0	1	10.551
87	Δραστηριότητες βοήθειας κατ' οίκον	1	1	0	0	0
88	Δραστηριότητες κοινωνικής μέριμνας χωρίς παροχή καταλύματος	1	1	0	0	0
92	Τυχερά παιχνίδια και στοιχήματα	1	0	0	1	3.000
ΣΥΝΟΛΑ		2.101	567	298	1.236	5.224.864

ΣΤΑΤΙΣΤΙΚΑ ΣΤΟΙΧΕΙΑ ΕΤΟΥΣ 2014

ΠΙΝΑΚΑΣ Τ3: ΕΡΓΑΤΙΚΑ ΑΤΥΧΗΜΑΤΑ ΔΗΛΩΘΕΝΤΑ ΣΤΟ Ι.Κ.Α. ΚΑΙ ΣΤΟ ΥΠΟΥΡΓΕΙΟ ΕΡΓΑΣΙΑΣ

ΕΤΟΣ	ΑΤΥΧΗΜΑΤΑ ΔΗΛΩΘΕΝΤΑ ΣΤΟ Ι.Κ.Α.	ΑΜΕΣΑ ΑΣΦΑΛΙΣΜΕΝΟΙ ΣΤΟ Ι.Κ.Α.	ΑΡΙΘΜΟΣ ΑΤΥΧΗΜΑΤΩΝ ΑΝΑ 1000 ΑΣΦΑΛΙΣΜΕΝΟΥΣ	ΑΤΥΧΗΜΑΤΑ ΑΝΑΓΕΛΘΕΝΤΑ ΣΤΟ ΥΠΟΥΡΓΕΙΟ ΕΡΓΑΣΙΑΣ
1990	27.846	1.812.000	15,37	6.258
1991	25.185	1.830.000	13,76	5.951
1992	25.063	1.849.000	13,55	5.206
1993	23.959	1.860.000	12,88	5.160
1994	22.608	1.874.000	12,06	4.852
1995	21.540	1.884.000	11,43	-
1996	21.255	1.889.000	11,25	-
1997	20.046	1.902.000	10,54	-
1998	18.615	1.908.000	9,76	-
1999	17.658	1.935.246	9,12	-
2000	16.822	1.949.265	8,63	4.032
2001	16.483	1.949.495	8,46	5.155
2002	16.031	1.952.232	8,21	6.021
2003	15.310	1.956.878	7,82	6.235
2004	14.490	1.961.815	7,39	6.333
2005	13.755	1.965.274	7,00	6.044
2006	12.845	2.031.445	6,32	6.255
2007	11.812	2.112.727	5,60	6.561
2008	10.843	2.126.180	5,10	6.657
2009	9.436	2.134.590	4,40	6.381
2010	7.647	2.106.010	3,60	5.721
2011	5.973	1.895.409	3,20	5.203
2012	-	-	-	4.858
2013	-	-	-	5.126
2014	-	-	-	5.497

α. Το Ι.Κ.Α. έχει δημοσιοποιήσει στατιστικά στοιχεία ατυχημάτων μέχρι το έτος 2011 (www.ika.gr)

β. Την περίοδο 1995-1999, κατά την οποία οι περιφερειακές υπηρεσίες του Υπουργείου Εργασίας υπάγονταν διοικητικά στις αντίστοιχες Νομαρχίες, παρατηρήθηκαν σοβαρά προβλήματα και ελλείψεις στην αποστολή προς το Υπουργείο στατιστικών στοιχείων για τα ατυχήματα.

ΣΤΑΤΙΣΤΙΚΑ ΣΤΟΙΧΕΙΑ ΕΤΟΥΣ 2014

ΠΙΝΑΚΑΣ Τ4: ΕΡΓΑΤΙΚΑ ΑΤΥΧΗΜΑΤΑ ΑΝΑΓΓΕΛΘΕΝΤΑ ΣΤΟ Σ.ΕΠ.Ε. ΑΝΑ ΚΛΑΔΟ ΟΙΚΟΝΟΜΙΚΗΣ ΔΡΑΣΤΗΡΙΟΤΗΤΑΣ (3 σελίδες)

ΚΩΔΙΚΟΣ ΚΛΑΔΟΥ (Διψήφια Ταξινόμηση)	ΠΕΡΙΓΡΑΦΗ ΚΛΑΔΩΝ ΟΙΚΟΝΟΜΙΚΗΣ ΔΡΑΣΤΗΡΙΟΤΗΤΑΣ (ανά διψήφιο κωδικό σύμφωνα με ΣΤΑΚΟΔ-2008)	ΑΤΥΧΗΜΑΤΑ			ΦΥΛΟ		ΣΥΝΟΛΟ ΑΤΥΧΗΜΑΤΩΝ	ΠΟΣΟΣΤΟ ο/οο
		ΤΡΟΧΑΙΑ	ΠΑΘΟΛΟΓΙΚΑ	ΛΟΙΠΑ	ΑΝΔΡΕΣ	ΓΥΝΑΙΚΕΣ		
01	Φυτική και ζωική παραγωγή, θήρα και συναφείς δραστηριότητες	4	2	35	37	4	41	7,46
02	Δασοκομία και υλοτομία	0	0	19	18	1	19	3,46
03	Αλιεία και υδατοκαλλιέργεια	1	8	12	20	1	21	3,82
08	Λοιπά ορυχεία και λατομεία	0	0	7	7	0	7	1,27
09	Υποστηρικτικές δραστηριότητες εξόρυξης	0	0	1	1	0	1	0,18
10	Βιομηχανία τροφίμων	46	6	233	198	87	285	51,85
11	Ποτοποιία	2	1	28	26	5	31	5,64
12	Παραγωγή προϊόντων καπνού	3	1	20	19	5	24	4,37
13	Παραγωγή κλωστοϋφαντουργικών υλών	0	0	12	10	2	12	2,18
14	Κατασκευή ειδών ένδυσης	4	1	6	4	7	11	2,00
15	Βιομηχανία δέρματος και δερμάτινων ειδών	0	0	3	3	0	3	0,55
16	Βιομηχανία ξύλου και κατασκευή προϊόντων από ξύλο και φελλό, εκτός από έπιπλα, κατασκευή ειδών καθαθοποιίας και σπαρτοπλεκτικής	0	0	11	11	0	11	2,00
17	Χαρτοποιία και κατασκευή χάρτινων προϊόντων	2	0	28	27	3	30	5,46
18	Εκτυώσεις και αναπαραγωγή προεγγεγραμμένων μέσων	9	0	7	14	2	16	2,91
19	Παραγωγή οπτάνθρακα και προϊόντων διύλισης πετρελαίου	5	3	27	33	2	35	6,37
20	Παραγωγή χημικών ουσιών και προϊόντων	11	6	37	45	9	54	9,82
21	Παραγωγή βασικών φαρμακευτικών προϊόντων και φαρμακευτικών σκευασμάτων	17	0	19	23	13	36	6,55
22	Κατασκευή προϊόντων από ελαστικό (καουτσούκ) και πλαστικές ύλες	3	1	52	54	2	56	10,19
23	Παραγωγή άλλων μη μεταλλικών ορυκτών προϊόντων	3	3	38	43	1	44	8,00
24	Παραγωγή βασικών μετάλλων	7	4	46	55	2	57	10,37
25	Κατασκευή μεταλλικών προϊόντων, με εξαίρεση τα μηχανήματα και τα είδη εξοπλισμού	10	0	83	92	1	93	16,92
26	Κατασκευή ηλεκτρονικών υπολογιστών, ηλεκτρονικών και οπτικών προϊόντων	5	0	3	8	0	8	1,46
27	Κατασκευή ηλεκτρολογικού εξοπλισμού	4	3	18	22	3	25	4,55
28	Κατασκευή μηχανημάτων και ειδών εξοπλισμού π.δ.κ.α.	4	0	43	46	1	47	8,55
29	Κατασκευή μηχανοκίνητων οχημάτων, ρυμουλκούμενων και ημιρυμουλκούμενων οχημάτων	1	0	3	4	0	4	0,73
30	Κατασκευή λοιπού εξοπλισμού μεταφορών	3	0	31	30	4	34	6,19
31	Κατασκευή επίπλων	1	0	17	17	1	18	3,27
32	Άλλες μεταποιητικές δραστηριότητες	2	0	4	4	2	6	1,09
33	Επισκευή και εγκατάσταση μηχανημάτων και εξοπλισμού	3	2	24	26	3	29	5,28
35	Παροχή ηλεκτρικού ρεύματος, φυσικού αερίου, ατμού και κλιματισμού	33	22	99	140	14	154	28,02
36	Συλλογή, επεξεργασία και παροχή νερού	6	0	17	22	1	23	4,18
37	Επεξεργασία λυμάτων	0	0	5	5	0	5	0,91

ΣΤΑΤΙΣΤΙΚΑ ΣΤΟΙΧΕΙΑ ΕΤΟΥΣ 2014

ΠΙΝΑΚΑΣ Τ4: ΕΡΓΑΤΙΚΑ ΑΤΥΧΗΜΑΤΑ ΑΝΑΓΓΕΛΘΕΝΤΑ ΣΤΟ Σ.ΕΠ.Ε. ΑΝΑ ΚΛΑΔΟ ΟΙΚΟΝΟΜΙΚΗΣ ΔΡΑΣΤΗΡΙΟΤΗΤΑΣ (3 σελίδες)

ΚΩΔΙΚΟΣ ΚΛΑΔΟΥ (Διψήφια Ταξινόμηση)	ΠΕΡΙΓΡΑΦΗ ΚΛΑΔΩΝ ΟΙΚΟΝΟΜΙΚΗΣ ΔΡΑΣΤΗΡΙΟΤΗΤΑΣ (ανά διψήφιο κωδικό σύμφωνα με ΣΤΑΚΟΔ-2008)	ΑΤΥΧΗΜΑΤΑ			ΦΥΛΟ		ΣΥΝΟΛΟ ΑΤΥΧΗΜΑΤΩΝ	ΠΟΣΟΣΤΟ ο/οο
		ΤΡΟΧΑΙΑ	ΠΑΘΟΛΟΓΙΚΑ	ΛΟΙΠΑ	ΑΝΔΡΕΣ	ΓΥΝΑΙΚΕΣ		
38	Συλλογή, επεξεργασία και διάθεση αποβλήτων, ανάκτηση υλικών	8	1	78	73	14	87	15,83
39	Δραστηριότητες εξυγίανσης και άλλες υπηρεσίες για τη διαχείριση αποβλήτων	0	1	2	2	1	3	0,55
41-42-43	Κατασκευές	26	12	360	390	8	398	72,40
45	Χονδρικό και λιανικό εμπόριο, επισκευή μηχανοκίνητων οχημάτων και μοτοσυκλετών	30	1	36	65	2	67	12,19
46	Χονδρικό εμπόριο, εκτός από το εμπόριο μηχανοκίνητων οχημάτων και μοτοσυκλετών	34	5	82	98	23	121	22,01
47	Λιανικό εμπόριο, εκτός από το εμπόριο μηχανοκίνητων οχημάτων και μοτοσυκλετών	248	105	867	534	686	1.220	221,94
49	Χερσαίες μεταφορές και μεταφορές μέσω αγωγών	67	11	109	172	15	187	34,02
50	Πλωτές μεταφορές	1	2	1	3	1	4	0,73
51	Αεροπορικές μεταφορές	8	1	13	11	11	22	4,00
52	Αποθήκευση και υποστηρικτικές προς τη μεταφορά δραστηριότητες	43	19	171	189	44	233	42,39
53	Ταχυδρομικές και ταχυμεταφορικές δραστηριότητες	60	8	41	79	30	109	19,83
55	Καταλύματα	37	6	214	115	142	257	46,75
56	Δραστηριότητες υπηρεσιών εστίασης	122	7	93	152	70	222	40,39
58	Εκδοτικές δραστηριότητες	1	0	1	2	0	2	0,36
59	Παραγωγή κινηματογραφικών ταινιών, βίντεο και τηλεοπτικών προγραμμάτων, ηχογραφήσεις και μουσικές εκδόσεις	1	0	4	4	1	5	0,91
60	Δραστηριότητες προγραμματισμού και ραδιοτηλεοπτικών εκπομπών	4	0	0	3	1	4	0,73
61	Τηλεπικοινωνίες	44	3	53	70	30	100	18,19
62	Δραστηριότητες προγραμματισμού ηλεκτρονικών υπολογιστών, παροχής συμβούλων και συναφείς δραστηριότητες	8	0	8	9	7	16	2,91
63	Δραστηριότητες υπηρεσιών πληροφορίας	2	1	3	4	2	6	1,09
64	Δραστηριότητες χρηματοπιστωτικών υπηρεσιών, με εξαίρεση τις ασφαλιστικές δραστηριότητες και τα συνταξιοδοτικά ταμεία	19	7	22	23	25	48	8,73
65	Ασφαλιστικά, αντασφαλιστικά και συνταξιοδοτικά ταμεία, εκτός από την υποχρεωτική κοινωνική ασφάλιση	5	0	6	9	2	11	2,00
66	Δραστηριότητες συναφείς προς τις χρηματοπιστωτικές υπηρεσίες και τις ασφαλιστικές δραστηριότητες	9	0	2	8	3	11	2,00
68	Διαχείριση ακίνητης περιουσίας	4	0	1	4	1	5	0,91
69	Νομικές και λογιστικές δραστηριότητες	2	1	2	3	2	5	0,91
70	Δραστηριότητες κεντρικών γραφείων· δραστηριότητες παροχής συμβουλών διαχείρισης	1	0	7	5	3	8	1,46
71	Αρχιτεκτονικές δραστηριότητες και δραστηριότητες μηχανικών, τεχνικές δοκιμές και αναλύσεις	1	0	2	3	0	3	0,55
72	Επιστημονική έρευνα και ανάπτυξη	0	0	5	1	4	5	0,91
73	Διαφήμιση και έρευνα αγοράς	3	0	3	2	4	6	1,09
74	Άλλες επαγγελματικές, επιστημονικές και τεχνικές δραστηριότητες	1	0	0	0	1	1	0,18

ΣΤΑΤΙΣΤΙΚΑ ΣΤΟΙΧΕΙΑ ΕΤΟΥΣ 2014

ΠΙΝΑΚΑΣ Τ4: ΕΡΓΑΤΙΚΑ ΑΤΥΧΗΜΑΤΑ ΑΝΑΓΓΕΛΘΕΝΤΑ ΣΤΟ Σ.ΕΠ.Ε. ΑΝΑ ΚΛΑΔΟ ΟΙΚΟΝΟΜΙΚΗΣ ΔΡΑΣΤΗΡΙΟΤΗΤΑΣ (3 σελίδες)

ΚΩΔΙΚΟΣ ΚΛΑΔΟΥ (Διψήφια Ταξινόμηση)	ΠΕΡΙΓΡΑΦΗ ΚΛΑΔΩΝ ΟΙΚΟΝΟΜΙΚΗΣ ΔΡΑΣΤΗΡΙΟΤΗΤΑΣ (ανά διψήφιο κωδικό σύμφωνα με ΣΤΑΚΟΔ-2008)	ΑΤΥΧΗΜΑΤΑ			ΦΥΛΟ		ΣΥΝΟΛΟ ΑΤΥΧΗΜΑΤΩΝ	ΠΟΣΟΣΤΟ ο/οο
		ΤΡΟΧΑΙΑ	ΠΑΘΟΛΟΓΙΚΑ	ΛΟΙΠΑ	ΑΝΔΡΕΣ	ΓΥΝΑΙΚΕΣ		
77	Δραστηριότητες ενοικίασης και εκμίσθωσης	2	0	2	3	1	4	0,73
78	Δραστηριότητες απασχόλησης	4	0	6	5	5	10	1,82
79	Δραστηριότητες ταξιδιωτικών πρακτορείων, γραφείων οργανωμένων ταξιδιών και άλλων υπηρεσιών κρατήσεων και συναφείς δραστηριότητες	6	0	3	2	7	9	1,64
80	Δραστηριότητες παροχής προστασίας και έρευνας	50	28	57	108	27	135	24,56
81	Δραστηριότητες παροχής υπηρεσιών σε κτίρια και εξωτερικούς χώρους	27	12	164	80	123	203	36,93
82	Διοικητικές δραστηριότητες γραφείου, γραμματειακή υποστήριξη και άλλες δραστηριότητες παροχής υποστήριξης προς τις επιχειρήσεις	9	1	14	14	10	24	4,37
84	Δημόσια διοίκηση και άμυνα, υποχρεωτική κοινωνική ασφάλιση	44	13	195	167	85	252	45,84
85	Εκπαίδευση	6	1	33	12	28	40	7,28
86	Δραστηριότητες ανθρώπινης υγείας	49	11	237	105	192	297	54,03
87	Δραστηριότητες βοήθειας κατ' οίκον	5	0	2	3	4	7	1,27
88	Δραστηριότητες κοινωνικής μέριμνας χωρίς παροχή καταλύματος	3	0	9	3	9	12	2,18
90	Δημιουργικές δραστηριότητες, τέχνες και διασκέδαση	1	1	14	11	5	16	2,91
91	Δραστηριότητες βιβλιοθηκών, αρχειοφυλακείων, μουσείων και λουπές πολιτιστικές δραστηριότητες	0	1	11	10	2	12	2,18
92	Τυχερά παιχνίδια και στοιχήματα	11	2	33	22	24	46	8,37
93	Αθλητικές δραστηριότητες και δραστηριότητες διασκέδασης και ψυχαγωγίας	1	1	3	4	1	5	0,91
94	Δραστηριότητες οργανώσεων	1	0	1	1	1	2	0,36
95	Επισκευή ηλεκτρονικών υπολογιστών και ειδών ατομικής ή οικιακής χρήσης	2	0	3	5	0	5	0,91
96	Άλλες δραστηριότητες παροχής προσωπικών υπηρεσιών	3	0	6	6	3	9	1,64
97	Δραστηριότητες νοικοκυριών ως εργοδοτών οικιακού προσωπικού	1	0	0	1	0	1	0,18
99	Δραστηριότητες ετερόδικων οργανισμών και φορέων	1	1	0	1	1	2	0,36
ΣΥΝΟΛΑ		1.204	326	3.967	3.660	1.837	5.497	1.000
Συμπεριλαμβάνονται και τα θανατηφόρα εργατικά ατυχήματα								

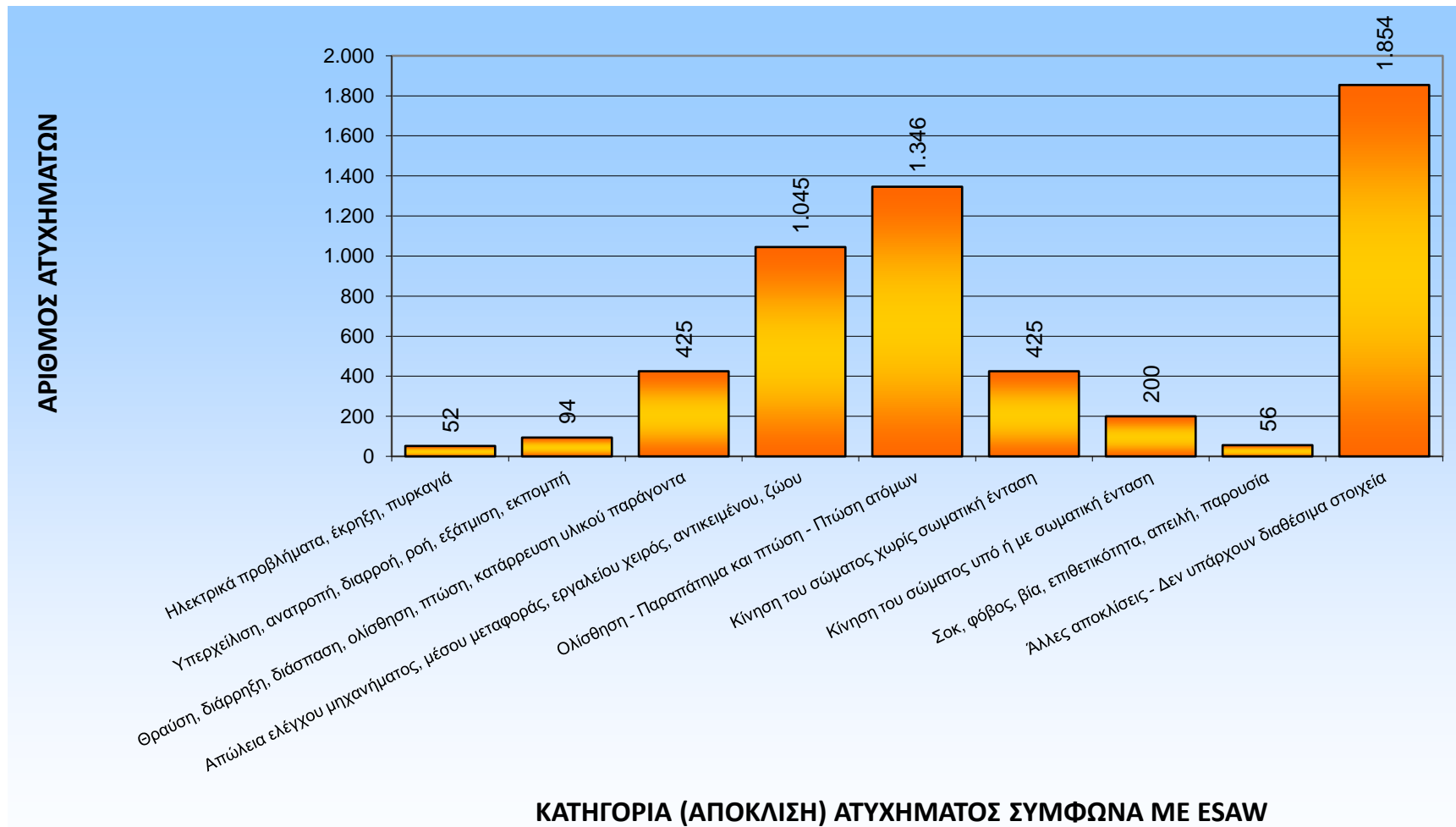
ΣΤΑΤΙΣΤΙΚΑ ΣΤΟΙΧΕΙΑ ΕΤΟΥΣ 2014

ΠΙΝΑΚΑΣ Τ5: ΕΡΓΑΤΙΚΑ ΑΤΥΧΗΜΑΤΑ ΑΝΑΓΓΕΛΘΕΝΤΑ ΣΤΟ Σ.ΕΠ.Ε. ΑΝΑ ΚΑΤΗΓΟΡΙΑ (ΑΠΟΚΛΙΣΗ) ΑΤΥΧΗΜΑΤΟΣ

ΚΩΔΙΚΟΣ	ΚΑΤΗΓΟΡΙΑ (ΑΠΟΚΛΙΣΗ) ΑΤΥΧΗΜΑΤΟΣ ΣΥΜΦΩΝΑ ΜΕ ESAW	ΣΥΝΟΛΑ	ΠΟΣΟΣΤΟ
10	Ηλεκτρικά προβλήματα, έκρηξη, πυρκαγιά	52	0,95
20	Υπερχείλιση, ανατροπή, διαρροή, ροή, εξάτμιση, εκπομπή	94	1,71
30	Θραύση, διάρρηξη, διάσπαση, ολίσθηση, πτώση, κατάρρευση υλικού παράγοντα	425	7,73
40	Απώλεια ελέγχου μηχανήματος, μέσου μεταφοράς, εργαλείου χειρός, αντικειμένου, ζώου	1.045	19,01
50	Ολίσθηση - Παραπάτημα και πτώση - Πτώση ατόμων	1.346	24,49
60	Κίνηση του σώματος χωρίς σωματική ένταση	425	7,73
70	Κίνηση του σώματος υπό ή με σωματική ένταση	200	3,64
80	Σοκ, φόβος, βία, επιθετικότητα, απειλή, παρουσία	56	1,02
00-99	Άλλες αποκλίσεις - Δεν υπάρχουν διαθέσιμα στοιχεία	1.854	33,73
ΣΥΝΟΛΑ		5.497	100

ΣΤΑΤΙΣΤΙΚΑ ΣΤΟΙΧΕΙΑ ΕΤΟΥΣ 2014

ΔΙΑΓΡΑΜΜΑ Τ5: ΚΑΤΑΝΟΜΗ ΕΡΓΑΤΙΚΩΝ ΑΤΥΧΗΜΑΤΩΝ ΑΝΑΓΓΕΛΘΕΝΤΩΝ ΣΤΟ Σ.ΕΠ.Ε. ΑΝΑ ΚΑΤΗΓΟΡΙΑ (ΑΠΟΚΛΙΣΗ) ΑΤΥΧΗΜΑΤΟΣ



ΣΤΑΤΙΣΤΙΚΑ ΣΤΟΙΧΕΙΑ ΕΤΟΥΣ 2014

ΠΙΝΑΚΑΣ Τ6: ΕΡΓΑΤΙΚΑ ΑΤΥΧΗΜΑΤΑ ΑΝΑΓΓΕΛΘΕΝΤΑ ΣΤΟ Σ.ΕΠ.Ε. ΑΝΑ ΚΑΤΗΓΟΡΙΑ (ΑΠΟΚΛΙΣΗ) ΑΤΥΧΗΜΑΤΟΣ ΚΑΙ ΚΛΑΔΟ ΟΙΚΟΝΟΜΙΚΗΣ ΔΡΑΣΤΗΡΙΟΤΗΤΑΣ (3 σελίδες)

Κλάδος Τύπος	ΚΑΤΗΓΟΡΙΑ (ΑΠΟΚΛΙΣΗ) ΑΤΥΧΗΜΑΤΟΣ ΣΥΜΦΩΝΑ ΜΕ ESAW	1	2	3	8	9	10	11	12	13	14	15	16	17	18	19	20	21
		ΚΑΤΗΓΟΡΙΑ (ΤΥΠΟΣ ΑΤΥΧΗΜΑΤΟΣ)	10	0	0	0	0	0	1	0	0	0	0	1	1	0	0	0
20	0		0	1	0	0	9	1	0	1	0	0	0	0	0	1	2	1
30	5		3	1	1	0	17	7	1	1	1	1	4	2	0	2	9	1
40	3		4	1	1	0	54	4	7	4	0	1	3	15	3	4	7	7
50	9		3	4	1	0	104	12	4	4	3	0	2	6	2	14	8	4
60	7		1	2	1	0	24	2	5	1	2	0	1	4	1	3	1	0
70	0		0	0	0	0	13	2	0	1	0	0	0	1	1	1	0	1
80	0		0	0	0	0	3	0	1	0	0	0	0	0	0	0	1	0
99-00	17		8	12	3	1	60	3	6	0	5	0	0	2	9	10	25	22
ΣΥΝΟΛΑ			41	19	21	7	1	285	31	24	12	11	3	11	30	16	35	54

ΣΤΑΤΙΣΤΙΚΑ ΣΤΟΙΧΕΙΑ ΕΤΟΥΣ 2014

ΠΙΝΑΚΑΣ Τ6: ΕΡΓΑΤΙΚΑ ΑΤΥΧΗΜΑΤΑ ΑΝΑΓΕΛΘΕΝΤΑ ΣΤΟ Σ.ΕΠ.Ε. ΑΝΑ ΚΑΤΗΓΟΡΙΑ (ΑΠΟΚΛΙΣΗ) ΑΤΥΧΗΜΑΤΟΣ ΚΑΙ ΚΛΑΔΟ ΟΙΚΟΝΟΜΙΚΗΣ ΔΡΑΣΤΗΡΙΟΤΗΤΑΣ (3 σελίδες)

Κατηγορία (Τύπος Ατυχήματος)	Κλάδος	22	23	24	25	26	27	28	29	30	31	32	33	35	36	37	38	39	41	42	43	45	46	47	49	50	51	52	53	55	56	58	59	60	61		
	Τύπος																																				
10		0	2	0	2	0	0	0	0	0	0	0	1	15	0	0	1	0	1	2	2	0	1	4	7	0	0	0	0	1	1	0	0	0	0	0	
20		0	2	1	1	0	0	0	0	0	0	0	0	2	0	1	1	0	1	7	10	4	1	17	0	0	0	3	0	8	7	0	0	0	0	0	
30		5	10	3	16	1	2	6	0	7	4	0	5	11	2	0	10	0	22	29	16	8	6	62	8	0	1	16	3	13	13	0	1	0	3		
40		25	9	21	38	1	10	28	0	8	10	1	9	13	3	1	28	0	22	33	10	11	19	290	8	0	7	46	10	55	27	0	1	0	3		
50		9	10	9	13	1	4	5	1	10	3	1	5	34	8	3	15	2	35	67	39	7	34	253	48	0	3	54	14	106	34	1	2	0	35		
60		8	2	9	4	0	0	5	2	4	0	1	2	11	2	0	9	0	2	17	3	2	9	109	10	0	2	24	3	21	12	0	0	0	7		
70		2	3	2	3	0	1	0	0	1	0	1	2	7	0	0	6	0	0	7	0	2	4	44	4	0	1	21	3	8	1	0	0	0	2		
80		0	0	0	0	0	0	0	0	0	0	0	0	4	2	0	1	0	1	5	1	0	1	7	0	0	0	1	4	2	1	0	0	0	1		
99-00		7	6	12	16	5	8	3	1	4	1	2	5	57	6	0	16	1	22	23	21	33	46	434	102	4	8	68	72	43	126	1	1	4	49		
		56	44	57	93	8	25	47	4	34	18	6	29	154	23	5	87	3	106	190	102	67	121	1.220	187	4	22	233	109	257	222	2	5	4	100		

ΣΤΑΤΙΣΤΙΚΑ ΣΤΟΙΧΕΙΑ ΕΤΟΥΣ 2014
ΠΙΝΑΚΑΣ Τ6: ΕΡΓΑΤΙΚΑ ΑΤΥΧΗΜΑΤΑ ΑΝΑΓΓΕΛΘΕΝΤΑ ΣΤΟ Σ.ΕΠ.Ε. ΑΝΑ ΚΑΤΗΓΟΡΙΑ (ΑΠΟΚΛΙΣΗ) ΑΤΥΧΗΜΑΤΟΣ
ΚΑΙ ΚΛΑΔΟ ΟΙΚΟΝΟΜΙΚΗΣ ΔΡΑΣΤΗΡΙΟΤΗΤΑΣ (3 σελίδες)

ΚΑΤΗΓΟΡΙΑ (ΤΥΠΟΣ ΑΤΥΧΗΜΑΤΟΣ)	Κλάδος	62	63	64	65	66	68	69	70	71	72	73	74	77	78	79	80	81	82	84	85	86	87	88	90	91	92	93	94	95	96	97	99	ΣΥΝΟΛΑ	
	Τύπος																																		
	10	0	0	1	1	0	0	0	0	0	0	0	0	0	0	0	0	1	0	2	0	1	1	0	0	0	0	0	0	0	0	1	0	0	52
	20	1	0	1	0	0	0	0	0	0	0	0	0	0	0	0	0	2	0	4	1	3	0	0	0	0	0	0	0	0	0	0	0	0	94
	30	1	0	2	0	0	0	0	1	0	1	1	0	1	3	0	5	16	1	24	3	17	0	2	1	2	5	0	0	0	0	0	0	0	425
	40	1	2	0	1	1	0	0	0	0	0	1	0	1	2	1	8	25	2	43	2	74	0	0	2	4	6	0	0	1	3	0	0	1.045	
	50	2	1	8	3	0	1	1	4	1	2	1	0	0	1	3	21	58	2	84	15	55	0	5	8	4	17	1	0	1	2	0	0	1.346	
	60	1	0	4	0	0	0	0	0	0	0	0	0	1	0	0	6	24	4	17	4	21	1	1	0	1	4	0	0	0	0	0	0	425	
	70	0	0	0	0	1	0	0	0	0	0	0	0	0	0	1	0	6	1	13	3	26	1	0	2	0	0	0	0	0	0	1	0	0	200
	80	0	0	0	0	0	0	0	0	0	1	0	0	0	0	0	2	3	1	4	1	7	0	1	0	0	0	0	0	0	0	0	0	0	56
	99-00	10	3	32	6	9	4	4	3	2	1	3	1	1	4	4	93	68	13	61	11	93	4	3	3	1	14	4	2	3	2	1	1	1.854	
		16	6	48	11	11	5	5	8	3	5	6	1	4	10	9	135	203	24	252	40	297	7	12	16	12	46	5	2	5	9	1	2	5.497	

ΣΤΑΤΙΣΤΙΚΑ ΣΤΟΙΧΕΙΑ ΕΤΟΥΣ 2014

ΠΙΝΑΚΑΣ Τ7: ΘΑΝΑΤΗΦΟΡΑ ΕΡΓΑΤΙΚΑ ΑΤΥΧΗΜΑΤΑ ΔΗΛΩΘΕΝΤΑ ΣΤΟ Ι.Κ.Α. ΚΑΙ ΣΤΟ ΥΠΟΥΡΓΕΙΟ ΕΡΓΑΣΙΑΣ

ΕΤΟΣ	ΘΑΝΑΤΗΦΟΡΑ ΕΡΓΑΤΙΚΑ ΑΤΥΧΗΜΑΤΑ ΔΗΛΩΘΕΝΤΑ ΣΤΟ Ι.Κ.Α.	ΘΑΝΑΤΗΦΟΡΑ ΕΡΓΑΤΙΚΑ ΑΤΥΧΗΜΑΤΑ ΑΝΑΓΓΕΛΘΕΝΤΑ ΣΤΟ ΥΠΟΥΡΓΕΙΟ ΕΡΓΑΣΙΑΣ
1990	84	86
1991	88	79
1992	96	116
1993	99	120
1994	83	104
1995	91	-
1996	77	-
1997	80	-
1998	78	-
1999	117	116
2000	80	127
2001	116	188
2002	103	153
2003	107	145
2004	100	127
2005	68	111
2006	103	128
2007	87	115
2008	83	142
2009	55	113
2010	60	94
2011	61	70
2012	-	64
2013	-	67
2014	-	63

α. Το Ι.Κ.Α. έχει δημοσιοποιήσει στατιστικά στοιχεία ατυχημάτων μέχρι το έτος 2011 (www.ika.gr)

β. Την περίοδο 1995-1999, κατά την οποία οι περιφερειακές υπηρεσίες του Υπουργείου Εργασίας υπάγονταν διοικητικά στις αντίστοιχες Νομαρχίες, παρατηρήθηκαν σοβαρά προβλήματα και ελλείψεις στην αποστολή προς το Υπουργείο στατιστικών στοιχείων για τα ατυχήματα

ΣΤΑΤΙΣΤΙΚΑ ΣΤΟΙΧΕΙΑ ΕΤΟΥΣ 2014

ΠΙΝΑΚΑΣ Τ8: ΘΑΝΑΤΗΦΟΡΑ ΕΡΓΑΤΙΚΑ ΑΤΥΧΗΜΑΤΑ ΑΝΑΓΓΕΛΘΕΝΤΑ ΣΤΟ Σ.ΕΠ.Ε. ΑΝΑ ΚΛΑΔΟ ΟΙΚΟΝΟΜΙΚΗΣ ΔΡΑΣΤΗΡΙΟΤΗΤΑΣ

ΚΩΔΙΚΟΣ ΚΛΑΔΟΥ (Διψήφια Ταξινόμηση)	ΠΕΡΙΓΡΑΦΗ ΚΛΑΔΩΝ ΟΙΚΟΝΟΜΙΚΗΣ ΔΡΑΣΤΗΡΙΟΤΗΤΑΣ (ανά διψήφιο κωδικό σύμφωνα με ΣΤΑΚΟΔ-2008)	ΑΤΥΧΗΜΑΤΑ			ΦΥΛΟ		ΣΥΝΟΛΟ ΑΤΥΧΗΜΑΤΩΝ	ΠΟΣΟΣΤΟ ο/οο
		ΠΑΘΟΛΟΓΙΚΑ	ΛΟΙΠΑ	ΣΥΝΟΛΑ	ΑΝΔΡΕΣ	ΓΥΝΑΙΚΕΣ		
01	Φυτική και ζωική παραγωγή, θήρα και συναφείς δραστηριότητες	0	2	2	2	0	2	31,75
02	Δασοκομία και υλοτομία	0	1	1	1	0	1	15,87
08	Λουτά ορυχεία και λατομεία	0	1	1	1	0	1	15,87
10	Βιομηχανία τροφίμων	0	3	3	3	0	3	47,62
11	Ποτοποιία	0	1	1	1	0	1	15,87
13	Παραγωγή κλωστοϋφαντουργικών υλών	0	1	1	1	0	1	15,87
23	Παραγωγή άλλων μη μεταλλικών ορυκτών προϊόντων	0	2	2	2	0	2	31,75
24	Παραγωγή βασικών μετάλλων	1	1	2	2	0	2	31,75
31	Κατασκευή επίπλων	0	1	1	1	0	1	15,87
33	Επισκευή και εγκατάσταση μηχανημάτων και εξοπλισμού	0	1	1	1	0	1	15,87
35	Παροχή ηλεκτρικού ρεύματος, φυσικού αερίου, ατμού και κλιματισμού	1	0	1	1	0	1	15,87
38	Συλλογή, επεξεργασία και διάθεση αποβλήτων, ανάκτηση υλικών	0	2	2	2	0	2	31,75
41	Κατασκευές	5	13	18	18	0	18	285,71
45	Χονδρικό και λιανικό εμπόριο, επισκευή μηχανοκίνητων οχημάτων και μοτοσυκλετών	1	0	1	1	0	1	15,87
46	Χονδρικό εμπόριο, εκτός από το εμπόριο μηχανοκίνητων οχημάτων και μοτοσυκλετών	1	2	3	3	0	3	47,62
47	Λιανικό εμπόριο, εκτός από το εμπόριο μηχανοκίνητων οχημάτων και μοτοσυκλετών	3	2	5	2	3	5	79,37
49	Χερσαίες μεταφορές και μεταφορές μέσω αγωγών	3	1	4	4	0	4	63,49
52	Αποθήκευση και υποστηρικτικές προς τη μεταφορά δραστηριότητες	1	1	2	2	0	2	31,75
55	Καταλύματα	0	2	2	1	1	2	31,75
56	Δραστηριότητες υπηρεσιών εστίασης	0	1	1	0	1	1	15,87
64	Δραστηριότητες χρηματοπιστωτικών υπηρεσιών, με εξαίρεση τις ασφαλιστικές δραστηριότητες και τα συνταξιοδοτικά ταμεία	1	0	1	1	0	1	15,87
81	Δραστηριότητες παροχής υπηρεσιών σε κτίρια και εξωτερικούς χώρους	3	0	3	3	0	3	47,62
84	Δημόσια διοίκηση και άμυνα, υποχρεωτική κοινωνική ασφάλιση	2	0	2	2	0	2	31,75
86	Δραστηριότητες ανθρώπινης υγείας	1	0	1	1	0	1	15,87
90	Δημιουργικές δραστηριότητες, τέχνες και διασκέδαση	1	0	1	1	0	1	15,87
91	Δραστηριότητες βιβλιοθηκών, αρχειοφυλακείων, μουσείων και λοιπές πολιτιστικές δραστηριότητες	1	0	1	1	0	1	15,87
ΣΥΝΟΛΑ		25	38	63	58	5	63	1000

Στον αριθμό των θανατηφόρων εργατικών ατυχημάτων δεν συμπεριλαμβάνονται τα "τροχαία"

ΣΤΑΤΙΣΤΙΚΑ ΣΤΟΙΧΕΙΑ ΕΤΟΥΣ 2014

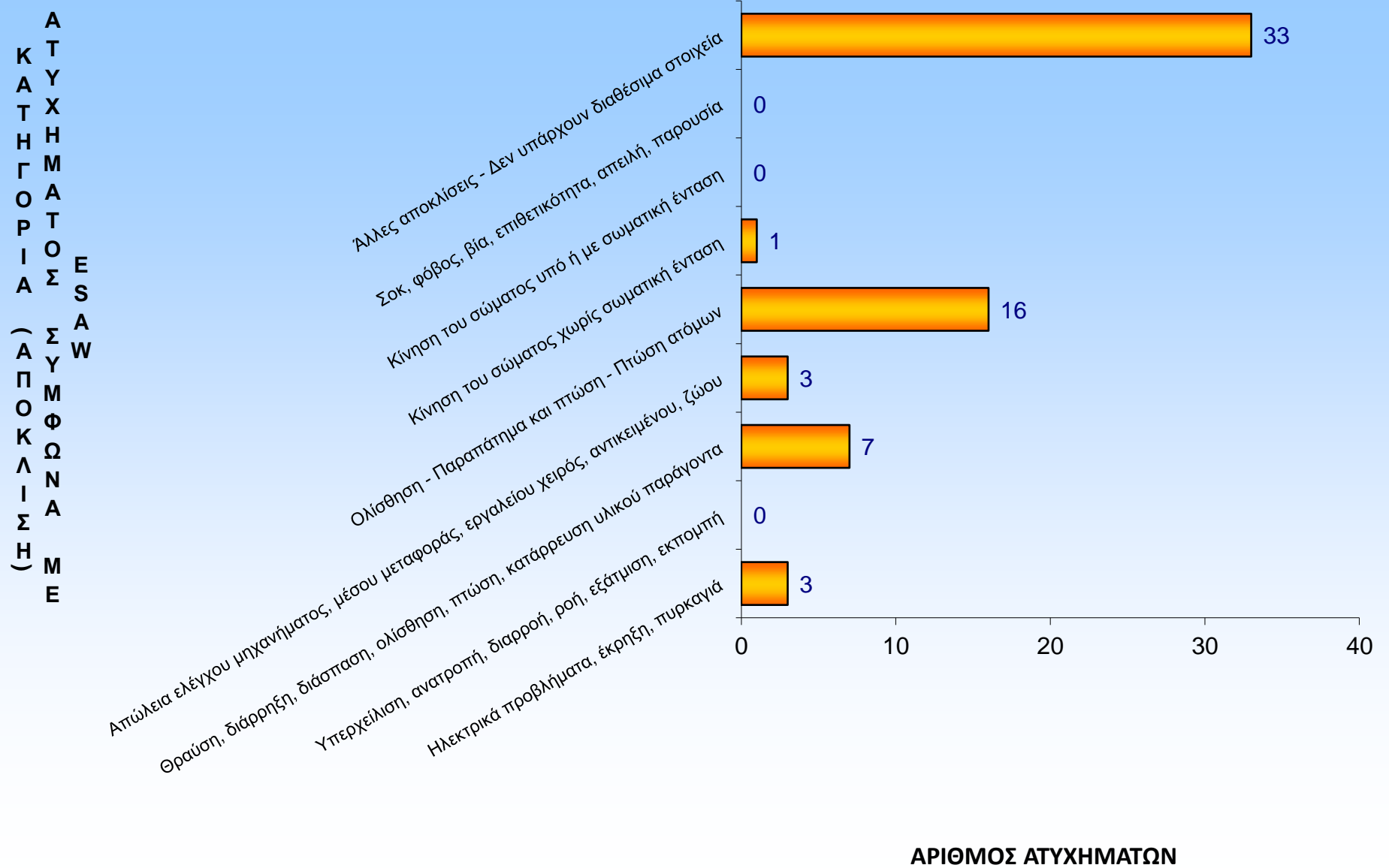
ΠΙΝΑΚΑΣ Τ9: ΘΑΝΑΤΗΦΟΡΑ ΕΡΓΑΤΙΚΑ ΑΤΥΧΗΜΑΤΑ ΑΝΑΓΓΕΛΘΕΝΤΑ ΣΤΟ Σ.ΕΠ.Ε. ΑΝΑ ΚΑΤΗΓΟΡΙΑ (ΑΠΟΚΛΙΣΗ) ΑΤΥΧΗΜΑΤΟΣ

ΚΩΔΙΚΟΣ	ΚΑΤΗΓΟΡΙΑ (ΑΠΟΚΛΙΣΗ) ΑΤΥΧΗΜΑΤΟΣ ΣΥΜΦΩΝΑ ΜΕ ESAW	ΣΥΝΟΛΑ	ΠΟΣΟΣΤΟ %
10	Ηλεκτρικά προβλήματα, έκρηξη, πυρκαγιά	3	4,76
20	Υπερχείλιση, ανατροπή, διαρροή, ροή, εξάτμιση, εκπομπή	0	0,00
30	Θραύση, διάρρηξη, διάσπαση, ολίσθηση, πτώση, κατάρρευση υλικού παράγοντα	7	11,11
40	Απώλεια ελέγχου μηχανήματος, μέσου μεταφοράς, εργαλείου χειρός, αντικειμένου, ζώου	3	4,76
50	Ολίσθηση - Παραπάτημα και πτώση - Πτώση ατόμων	16	25,40
60	Κίνηση του σώματος χωρίς σωματική ένταση	1	1,59
70	Κίνηση του σώματος υπό ή με σωματική ένταση	0	0,00
80	Σοκ, φόβος, βία, επιθετικότητα, απειλή, παρουσία	0	0,00
00-99	Άλλες αποκλίσεις - Δεν υπάρχουν διαθέσιμα στοιχεία	33	52,38
ΣΥΝΟΛΑ		63	100

Στον αριθμό των θανατηφόρων ατυχημάτων με κωδικό 00-99 περιλαμβάνονται και τα 25 "Παθολογικά" εργατικά ατυχήματα

ΣΤΑΤΙΣΤΙΚΑ ΣΤΟΙΧΕΙΑ ΕΤΟΥΣ 2014

ΔΙΑΓΡΑΜΜΑ Τ9: ΘΑΝΑΤΗΦΟΡΑ ΕΡΓΑΤΙΚΑ ΑΤΥΧΗΜΑΤΑ ΑΝΑΓΕΛΘΕΝΤΑ ΣΤΟ Σ.Ε.Π.Ε. ΑΝΑ ΚΑΤΗΓΟΡΙΑ (ΑΠΟΚΛΙΣΗ) ΑΤΥΧΗΜΑΤΟΣ



ΣΤΑΤΙΣΤΙΚΑ ΣΤΟΙΧΕΙΑ ΕΤΟΥΣ 2014

ΠΙΝΑΚΑΣ Τ10: ΘΑΝΑΤΗΦΟΡΑ ΕΡΓΑΤΙΚΑ ΑΤΥΧΗΜΑΤΑ ΑΝΑΓΕΛΘΕΝΤΑ ΣΤΟ Σ.ΕΠ.Ε. ΑΝΑ ΚΑΤΗΓΟΡΙΑ (ΑΠΟΚΛΙΣΗ) ΑΤΥΧΗΜΑΤΟΣ ΚΑΙ ΚΛΑΔΟ ΟΙΚΟΝΟΜΙΚΗΣ ΔΡΑΣΤΗΡΙΟΤΗΤΑΣ

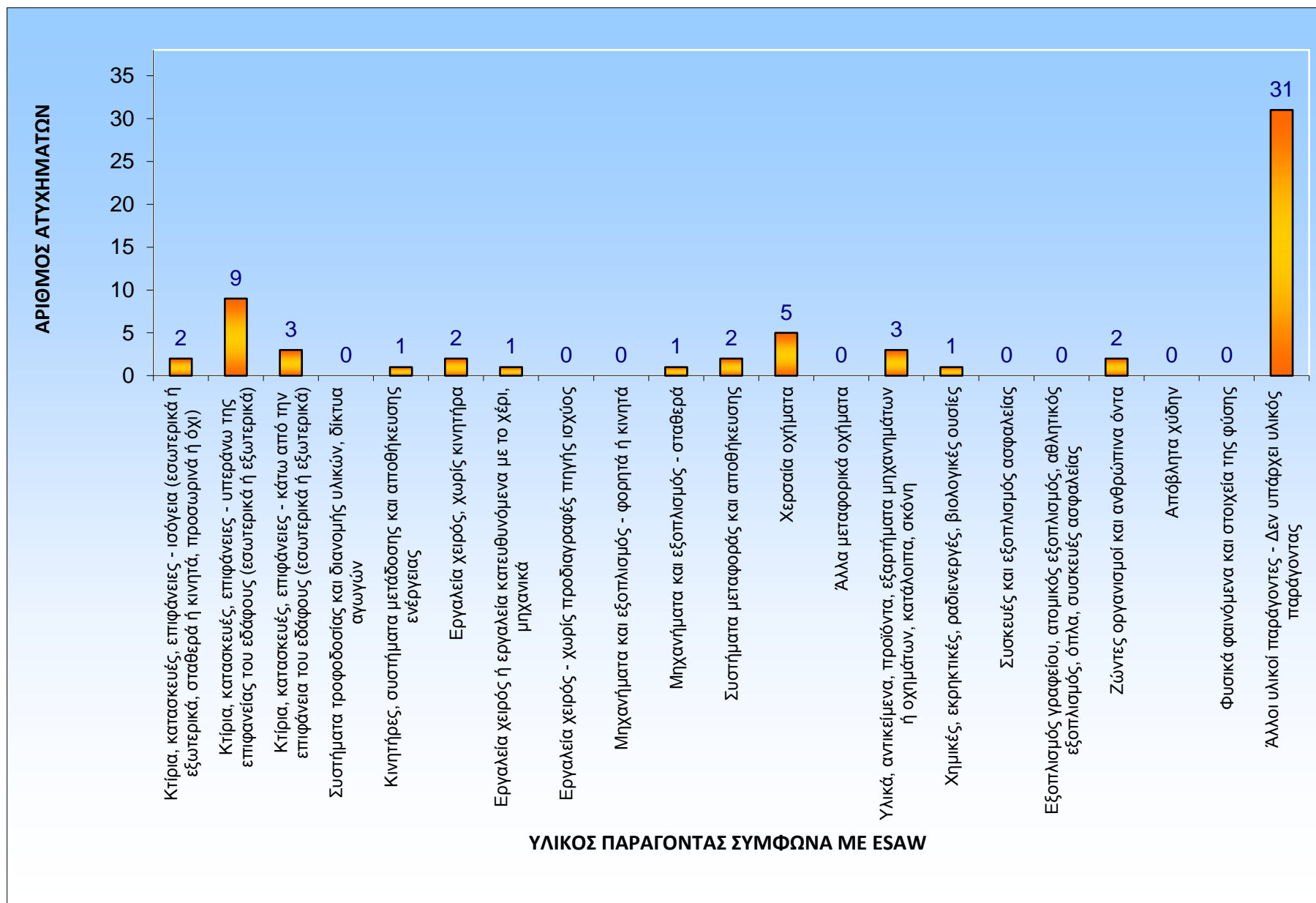
Κωδικ.	Κλάδος	ΑΝΤΙΣΤΟΙΧΙΑ ΚΩΔΙΚΟΥ - ΚΑΤΗΓΟΡΙΑΣ (ΑΠΟΚΛΙΣΗΣ) ΑΤΥΧΗΜΑΤΟΣ	1	2	8	10	11	13	23	24	31	33	35	38	41	42	43	45	46	47	49	52	55	56	64	81	84	86	90	91	ΣΥΝΟΛΑ	
10		Ηλεκτρικά προβλήματα, έκρηξη, πυρκαγιά				1										1	1			2			1	1								7
20		Υπερχείλιση, ανατροπή, διαρροή, ροή, εξάτμιση, εκπομπή							2						1																	3
30		Θραύση, διάρρηξη, διάσπαση, ολίσθηση, πτώση, κατάρρευση υλικού παράγοντα		1	1		1	1						1	1				1													7
40		Απώλεια ελέγχου μηχανήματος, μέσου μεταφοράς, εργαλείου χειρός, αντικειμένου, ζώου				1						1		1																		3
50		Ολίσθηση - Παραπάτημα και πτώση - Πτώση ατόμων	2							1	1				1		8		1		1		1									16
70		Κίνηση του σώματος υπό ή με σωματική ένταση																					1									1
00-99		Άλλες αποκλίσεις - Δεν υπάρχουν διαθέσιμα στοιχεία				1				1			1		2	2	1	1	1	3	3	1			1	3	2	1	1	1		26
ΣΥΝΟΛΑ			2	1	1	3	1	1	2	2	1	1	1	2	5	3	10	1	3	5	4	2	2	1	1	3	2	1	1	1	63	

ΣΤΑΤΙΣΤΙΚΑ ΣΤΟΙΧΕΙΑ ΕΤΟΥΣ 2014

ΠΙΝΑΚΑΣ Τ11: ΘΑΝΑΤΗΦΟΡΑ ΕΡΓΑΤΙΚΑ ΑΤΥΧΗΜΑΤΑ ΑΝΑΓΓΕΛΘΕΝΤΑ ΣΤΟ Σ.ΕΠ.Ε. ΑΝΑ ΥΛΙΚΟ ΠΑΡΑΓΟΝΤΑ ΠΟΥ ΣΥΝΔΕΕΤΑΙ ΜΕ ΤΟ ΑΤΥΧΗΜΑ

ΚΩΔΙΚΟΣ ΚΛΑΔΟΥ	ΥΛΙΚΟΣ ΠΑΡΑΓΟΝΤΑΣ ΣΥΜΦΩΝΑ ΜΕ ESAW	ΣΥΝΟΛΑ	ΠΟΣΟΣΤΟ %
1	Κτίρια, κατασκευές, επιφάνειες - ισόγεια (εσωτερικά ή εξωτερικά, σταθερά ή κινητά, προσωρινά ή όχι)	2	3,17
2	Κτίρια, κατασκευές, επιφάνειες - υπεράνω της επιφανείας του εδάφους (εσωτερικά ή εξωτερικά)	9	14,29
3	Κτίρια, κατασκευές, επιφάνειες - κάτω από την επιφάνεια του εδάφους (εσωτερικά ή εξωτερικά)	3	4,76
4	Συστήματα τροφοδοσίας και διανομής υλικών, δίκτυα αγωγών	0	0,00
5	Κινητήρες, συστήματα μετάδοσης και αποθήκευσης ενέργειας	1	1,59
6	Εργαλεία χειρός, χωρίς κινητήρα	2	3,17
7	Εργαλεία χειρός ή εργαλεία κατευθυνόμενα με το χέρι, μηχανικά	1	1,59
8	Εργαλεία χειρός - χωρίς προδιαγραφές πηγής ισχύος	0	0,00
9	Μηχανήματα και εξοπλισμός - φορητά ή κινητά	0	0,00
10	Μηχανήματα και εξοπλισμός - σταθερά	1	1,59
11	Συστήματα μεταφοράς και αποθήκευσης	2	3,17
12	Χερσαία οχήματα	5	7,94
13	Άλλα μεταφορικά οχήματα	0	0,00
14	Υλικά, αντικείμενα, προϊόντα, εξαρτήματα μηχανημάτων ή οχημάτων, κατάλοιπα, σκόνη	3	4,76
15	Χημικές, εκρηκτικές, ραδιενεργές, βιολογικές ουσίες	1	1,59
16	Συσκευές και εξοπλισμός ασφαλείας	0	0,00
17	Εξοπλισμός γραφείου, ατομικός εξοπλισμός, αθλητικός εξοπλισμός, όπλα, συσκευές ασφαλείας	0	0,00
18	Ζώντες οργανισμοί και ανθρώπινα όντα	2	3,17
19	Απόβλητα χύδην	0	0,00
20	Φυσικά φαινόμενα και στοιχεία της φύσης	0	0,00
99	Άλλοι υλικοί παράγοντες - Δεν υπάρχει υλικός παράγοντας	31	49,21
ΣΥΝΟΛΑ		63	100

ΔΙΑΓΡΑΜΜΑ Τ11: ΘΑΝΑΤΗΦΟΡΑ ΕΡΓΑΤΙΚΑ ΑΤΥΧΗΜΑΤΑ ΑΝΑΓΕΛΘΕΝΤΑ ΣΤΟ Σ.ΕΠ.Ε. ΑΝΑ ΥΛΙΚΟ ΠΑΡΑΓΟΝΤΑ ΠΟΥ ΣΥΝΔΕΕΤΑΙ ΜΕ ΤΟ ΑΤΥΧΗΜΑ

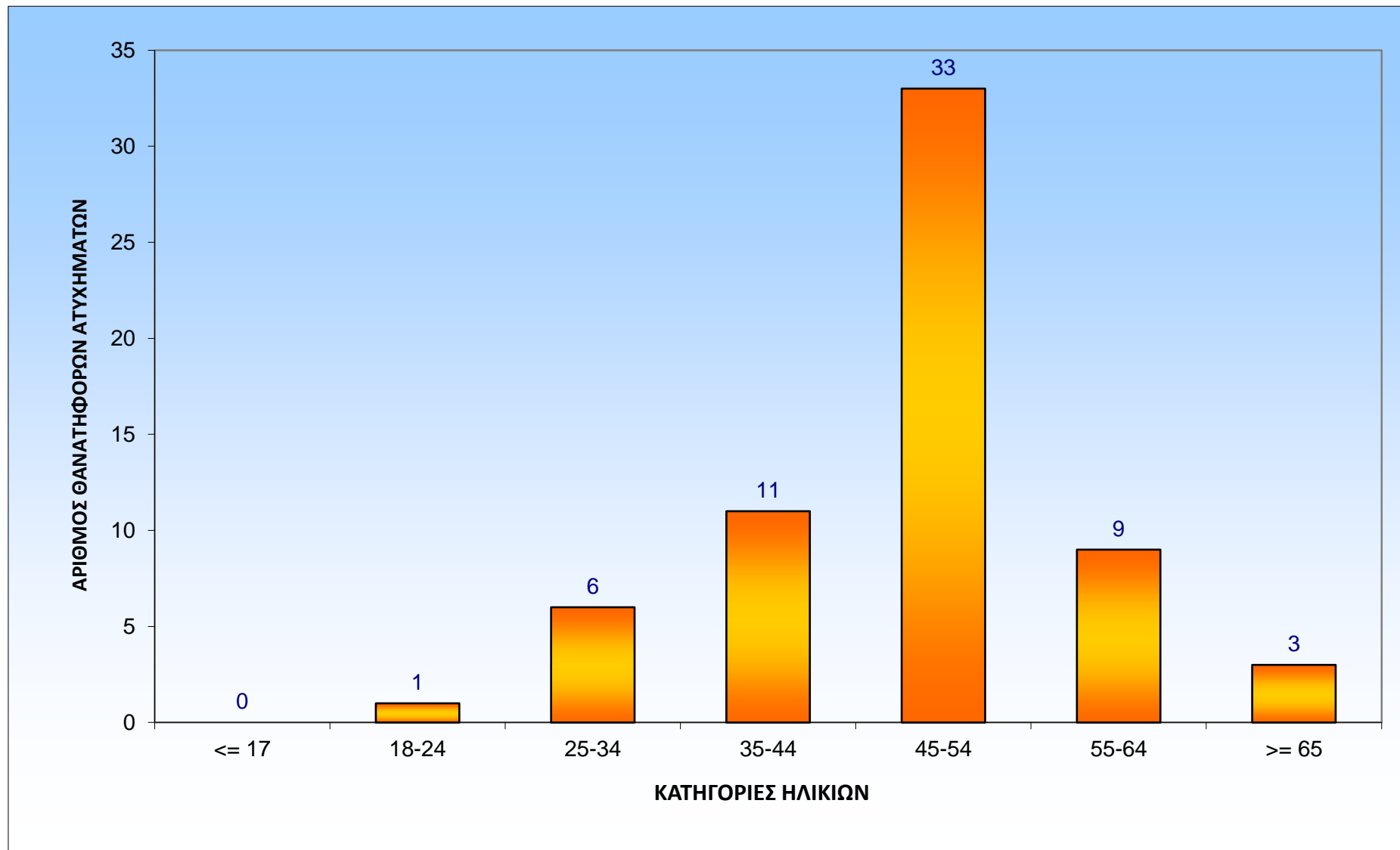


ΣΤΑΤΙΣΤΙΚΑ ΣΤΟΙΧΕΙΑ ΕΤΟΥΣ 2014

ΠΙΝΑΚΑΣ Τ12: ΘΑΝΑΤΗΦΟΡΑ ΕΡΓΑΤΙΚΑ ΑΤΥΧΗΜΑΤΑ ΑΝΑΓΕΛΘΕΝΤΑ ΣΤΟ Σ.ΕΠ.Ε. ΑΝΑ ΗΛΙΚΙΑ ΘΑΝΟΝΤΑ

ΗΛΙΚΙΑ	ΣΥΝΟΛΑ	ΠΟΣΟΣΤΟ %
<= 17	0	0,00
18-24	1	1,59
25-34	6	9,52
35-44	11	17,46
45-54	33	52,38
55-64	9	14,29
>= 65	3	4,76
ΣΥΝΟΛΟ	63	100

ΔΙΑΓΡΑΜΜΑ Τ12: ΘΑΝΑΤΗΦΟΡΑ ΕΡΓΑΤΙΚΑ ΑΤΥΧΗΜΑΤΑ ΑΝΑΓΓΕΛΘΕΝΤΑ ΣΤΟ Σ.ΕΠ.Ε. ΑΝΑ ΗΛΙΚΙΑ ΘΑΝΟΝΤΑ



ΣΤΑΤΙΣΤΙΚΑ ΣΤΟΙΧΕΙΑ ΕΤΟΥΣ 2014

ΠΙΝΑΚΑΣ Τ13: ΘΑΝΑΤΗΦΟΡΑ ΕΡΓΑΤΙΚΑ ΑΤΥΧΗΜΑΤΑ ΑΝΑΓΓΕΛΘΕΝΤΑ ΣΤΟ Σ.ΕΠ.Ε. ΑΝΑ ΚΛΑΔΟ ΚΑΙ ΚΑΤΗΓΟΡΙΑ ΗΛΙΚΙΩΝ

ΚΩΔΙΚΟΣ ΚΛΑΔΟΥ (Διψήφια Ταξινόμηση)	ΠΕΡΙΓΡΑΦΗ ΚΛΑΔΩΝ ΟΙΚΟΝΟΜΙΚΗΣ ΔΡΑΣΤΗΡΙΟΤΗΤΑΣ (ανά διψήφιο κωδικό σύμφωνα με ΣΤΑΚΟΔ-2008)	ΚΑΤΗΓΟΡΙΕΣ ΗΛΙΚΙΩΝ							ΣΥΝΟΛΑ
		<=17	18-24	25-34	35-44	45-54	55-64	>=65	
01	Φυτική και ζωική παραγωγή, θήρα και συναφείς δραστηριότητες	0	0	0	0	1	1	0	2
02	Δασοκομία και υλοτομία	0	0	0	1	0	0	0	1
08	Λοιπά ορυχεία και λατομεία	0	0	0	1	0	0	0	1
10	Βιομηχανία τροφίμων	0	0	2	0	1	0	0	3
11	Ποτοποιία	0	0	0	1	0	0	0	1
13	Παραγωγή κλωστοϋφαντουργικών υλών	0	0	1	0	0	0	0	1
23	Παραγωγή άλλων μη μεταλλικών ορυκτών προϊόντων	0	0	0	0	2	0	0	2
24	Παραγωγή βασικών μετάλλων	0	0	0	0	1	1	0	2
31	Κατασκευή επίπλων	0	0	0	1	0	0	0	1
33	Επισκευή και εγκατάσταση μηχανημάτων και εξοπλισμού	0	0	0	0	1	0	0	1
35	Παροχή ηλεκτρικού ρεύματος, φυσικού αερίου, ατμού και κλιματισμού	0	0	0	0	1	0	0	1
38	Συλλογή, επεξεργασία και διάθεση αποβλήτων, ανάκτηση υλικών	0	0	0	1	1	0	0	2
41	Κατασκευές κτιρίων	0	0	0	1	3	1	0	5
42	Έργα πολιτικού μηχανικού	0	0	0	1	2	0	0	3
43	Εξειδικευμένες κατασκευαστικές δραστηριότητες	0	0	1	1	4	1	3	10
45	Χονδρικό και λιανικό εμπόριο, επισκευή μηχανοκίνητων οχημάτων και μοτοσυκλετών	0	0	0	0	1	0	0	1
46	Χονδρικό εμπόριο, εκτός από το εμπόριο μηχανοκίνητων οχημάτων και μοτοσυκλετών	0	0	1	1	0	1	0	3
47	Λιανικό εμπόριο, εκτός από το εμπόριο μηχανοκίνητων οχημάτων και μοτοσυκλετών	0	1	0	1	3	0	0	5
49	Χερσαίες μεταφορές και μεταφορές μέσω αγωγών	0	0	0	1	2	1	0	4
52	Αποθήκευση και υποστηρικτικές προς τη μεταφορά δραστηριότητες	0	0	0	0	2	0	0	2
55	Καταλύματα	0	0	1	0	1	0	0	2
56	Δραστηριότητες υπηρεσιών εστίασης	0	0	0	0	1	0	0	1
64	Χρηματοπιστωτικές Υπηρεσίες πλην Ασφαλιστικών δραστηριοτήτων-Συναξ. Ταμείων	0	0	0	0	1	0	0	1
81	Δραστηριότητες παροχής υπηρεσιών σε κτίρια και εξωτερικούς χώρους	0	0	0	0	2	1	0	3
84	Δημόσια διοίκηση και άμυνα, υποχρεωτική κοινωνική ασφάλιση	0	0	0	0	1	1	0	2
86	Δραστηριότητες ανθρώπινης υγείας	0	0	0	0	1	0	0	1
90	Δημιουργικές δραστηριότητες, τέχνες και διασκέδαση	0	0	0	0	1	0	0	1
91	Δραστηριότητες βιβλιοθηκών, αρχειοφυλακείων, μουσείων, και λοιπές πολιτιστικές δραστηριότητες	0	0	0	0	0	1	0	1
ΣΥΝΟΛΑ		0	1	6	11	33	9	3	63

ΣΤΑΤΙΣΤΙΚΑ ΣΤΟΙΧΕΙΑ ΕΤΟΥΣ 2014

ΠΙΝΑΚΑΣ Τ14: ΘΑΝΑΤΗΦΟΡΑ ΕΡΓΑΤΙΚΑ ΑΤΥΧΗΜΑΤΑ ΑΝΑΓΓΕΛΘΕΝΤΑ ΣΤΟ Σ.ΕΠ.Ε. ΑΝΑ ΕΠΑΓΓΕΛΜΑ ΚΑΙ ΚΑΤΗΓΟΡΙΑ ΗΛΙΚΙΩΝ

ΚΩΔ ΕΠΑΓΓ	ΕΠΑΓΓΕΛΜΑΤΑ (ανά διψήφιο κωδικό σύμφωνα με ΣΤΕΠ - 1992)	ΗΛΙΚΙΑ						ΣΥΝΟΛ Σ	ΠΙΣΤΟΤ Π	
		<=17	18-24	25-34	35-44	45-54	55-64			>=65
31	Τεχνολόγοι και τεχνικοί βοηθοί των επιστημών της φυσικής και της μηχανικής και ασκούντες συναφή επαγγέλματα	0	0	1	0	0	0	0	1	1,59
34	Ειδικευμένοι επί των πωλήσεων χρηματιστές, κτηματομεσίτες, απασχολούμενοι στην εξυπηρέτηση επιχειρήσεων εν γένει και ασκούντες συναφή επαγγέλματα	0	0	0	0	1	0	0	1	1,59
41	Υπάλληλοι γραφείου	0	0	0	0	1	1	0	2	3,17
51	Απασχολούμενοι στην παροχή προσωπικών υπηρεσιών	0	0	0	0	1	0	0	1	1,59
53	Μοντέλα, πωλητές και ασκούντες συναφή επαγγέλματα	0	1	0	1	3	0	0	5	7,94
65	Δασοκόμοι, υλοτόμοι και ασκούντες συναφή επαγγέλματα	0	0	0	1	0	0	0	1	1,59
71	Μεταλλωρύχοι, λατόμοι και ασκούντες συναφή επαγγέλματα	0	0	0	0	1	0	0	1	1,59
72	Τεχνίτες ανέγερσης και αποπεράτωσης κτιρίων και άλλων δομικών έργων	0	0	1	1	4	2	1	9	14,29
73	Χύτες μετάλλων, συγκολλητές, ελασματοουργοί, τεχνίτες μεταλλικών δομικών κατασκευών, σιδηρουργοί και ασκούντες συναφή επαγγέλματα	0	0	0	0	1	0	0	1	1,59
74	Μηχανικοί, Εφαρμοστές & Συντηρητές Μηχανών & Ηλεκτρολογικού Εξοπλισμού	0	0	0	0	3	0	1	4	6,35
77	Τεχνίτες επεξεργασίας ξύλου, επιπλοιοί και ασκούντες συναφή επαγγέλματα	0	0	0	1	0	0	0	1	1,59
81	Χειριστές σταθερών βιομηχανικών εγκαταστάσεων	0	0	0	0	1	0	0	1	1,59
88	Οδηγοί μέσων μεταφοράς και χειριστές κινητού εξοπλισμού	0	0	0	2	4	2	0	8	12,70
91	Πλανόδιοι πωλητές, οικιακοί βοηθοί κ.π.α.ε.	0	0	1	1	3	1	0	6	9,52
92	Ανειδίκευτοι αγρergάτες, αλιεργάτες και ασκούντες συναφή επαγγέλματα	0	0	0	0	0	1	0	1	1,59
93	Ανειδίκευτοι εργάτες ορυχείων, κατασκευών, μεταποίησης και μεταφορών	0	0	3	4	10	2	1	20	31,75
ΣΥΝΟΛΑ		0	1	6	11	33	9	3	63	100

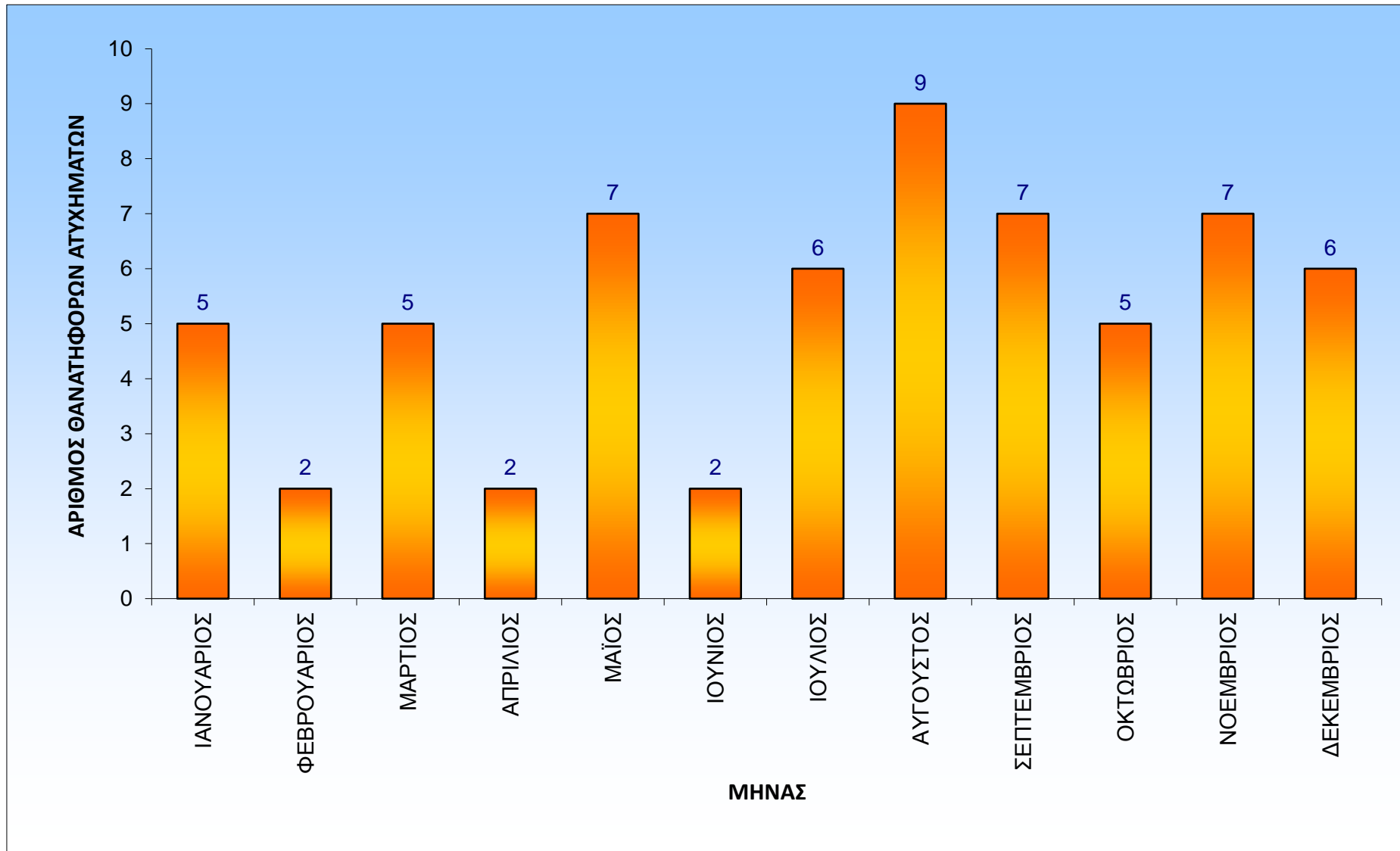
ΣΤΑΤΙΣΤΙΚΑ ΣΤΟΙΧΕΙΑ ΕΤΟΥΣ 2014

ΠΙΝΑΚΑΣ Τ15: ΘΑΝΑΤΟΦΟΡΑ ΕΡΓΑΤΙΚΑ ΑΤΥΧΗΜΑΤΑ ΑΝΑΓΓΕΛΘΕΝΤΑ ΣΤΟ Σ.ΕΠ.Ε. ΑΝΑ ΜΗΝΑ

ΜΗΝΑΣ	ΣΥΝΟΛΑ	ΠΟΣΟΣΤΟ %
ΙΑΝΟΥΑΡΙΟΣ	5	7,94
ΦΕΒΡΟΥΑΡΙΟΣ	2	3,17
ΜΑΡΤΙΟΣ	5	7,94
ΑΠΡΙΛΙΟΣ	2	3,17
ΜΑΪΟΣ	7	11,11
ΙΟΥΝΙΟΣ	2	3,17
ΙΟΥΛΙΟΣ	6	9,52
ΑΥΓΟΥΣΤΟΣ	9	14,29
ΣΕΠΤΕΜΒΡΙΟΣ	7	11,11
ΟΚΤΩΒΡΙΟΣ	5	7,94
ΝΟΕΜΒΡΙΟΣ	7	11,11
ΔΕΚΕΜΒΡΙΟΣ	6	9,52
ΣΥΝΟΛΑ	63	100

ΣΤΑΤΙΣΤΙΚΑ ΣΤΟΙΧΕΙΑ ΕΤΟΥΣ 2014

ΔΙΑΓΡΑΜΜΑ Τ15: ΘΑΝΑΤΗΦΟΡΑ ΕΡΓΑΤΙΚΑ ΑΤΥΧΗΜΑΤΑ ΑΝΑΓΕΛΘΕΝΤΑ ΣΤΟ Σ.ΕΠ.Ε. ΑΝΑ ΜΗΝΑ

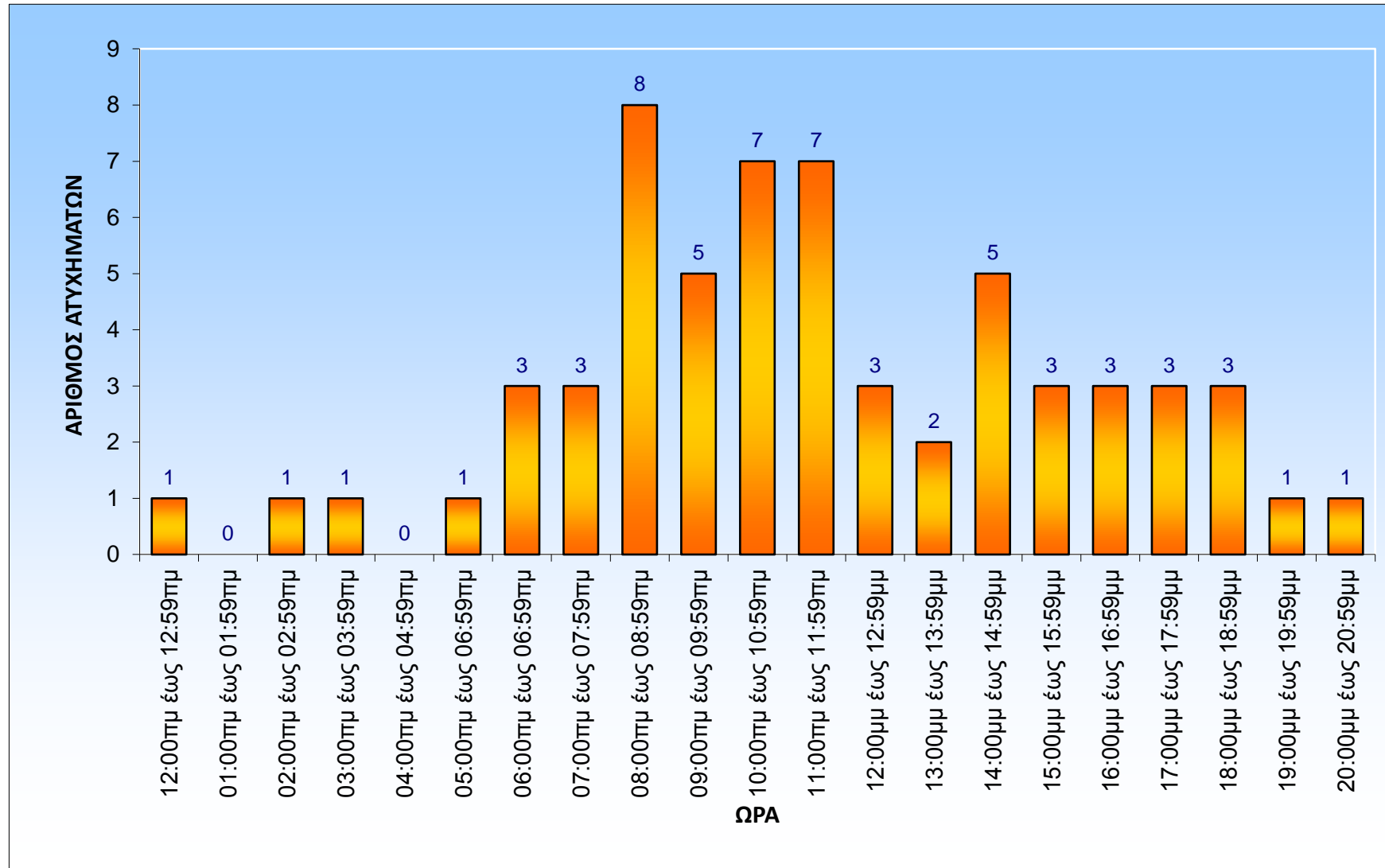


ΣΤΑΤΙΣΤΙΚΑ ΣΤΟΙΧΕΙΑ ΕΤΟΥΣ 2014

ΠΙΝΑΚΑΣ Τ16: ΘΑΝΑΤΗΦΟΡΑ ΕΡΓΑΤΙΚΑ ΑΤΥΧΗΜΑΤΑ ΑΝΑΓΓΕΛΘΕΝΤΑ ΣΤΟ Σ.ΕΠ.Ε. ΑΝΑ ΩΡΑ

ΩΡΑ	ΣΥΝΟΛΑ	ΠΟΣΟΣΤΟ %
12:00πμ έως 12:59πμ	1	1,59
01:00πμ έως 01:59πμ	0	0,00
02:00πμ έως 02:59πμ	1	1,59
03:00πμ έως 03:59πμ	1	1,59
04:00πμ έως 04:59πμ	0	0,00
05:00πμ έως 06:59πμ	1	1,59
06:00πμ έως 06:59πμ	3	4,76
07:00πμ έως 07:59πμ	3	4,76
08:00πμ έως 08:59πμ	8	12,70
09:00πμ έως 09:59πμ	5	7,94
10:00πμ έως 10:59πμ	7	11,11
11:00πμ έως 11:59πμ	7	11,11
12:00μμ έως 12:59μμ	3	4,76
13:00μμ έως 13:59μμ	2	3,17
14:00μμ έως 14:59μμ	5	7,94
15:00μμ έως 15:59μμ	3	4,76
16:00μμ έως 16:59μμ	3	4,76
17:00μμ έως 17:59μμ	3	4,76
18:00μμ έως 18:59μμ	3	4,76
19:00μμ έως 19:59μμ	1	1,59
20:00μμ έως 20:59μμ	1	1,59
21:00μμ έως 21:59μμ	1	1,59
22:00μμ έως 22:59μμ	0	0,00
23:00μμ έως 23:59μμ	1	1,59
Άγνωστη ώρα	0	0,00
ΣΥΝΟΛΑ	63	100

ΔΙΑΓΡΑΜΜΑ Τ16: ΘΑΝΑΤΟΦΟΡΑ ΕΡΓΑΤΙΚΑ ΑΤΥΧΗΜΑΤΑ ΑΝΑΓΓΕΛΘΕΝΤΑ ΣΤΟ Σ.ΕΠ.Ε. ΑΝΑ ΩΡΑ



ΣΤΑΤΙΣΤΙΚΑ ΣΤΟΙΧΕΙΑ ΕΤΟΥΣ 2014

ΠΙΝΑΚΑΣ Τ17: ΘΑΝΑΤΗΦΟΡΑ ΕΡΓΑΤΙΚΑ ΑΤΥΧΗΜΑΤΑ ΑΝΑΓΓΕΛΘΕΝΤΑ ΣΤΟ Σ.ΕΠ.Ε. ΑΝΑ ΕΘΝΙΚΟΤΗΤΑ ΤΟΥ ΘΑΝΟΝΤΑ

ΕΘΝΙΚΟΤΗΤΑ	ΣΥΝΟΛΑ	ΠΟΣΟΣΤΟ %
ΑΓΝΩΣΤΗ	0	0,00
ΕΛΛΗΝΙΚΗ	38	60,32
ΑΛΛΗΣ ΧΩΡΑΣ Ε.Ε.	8	12,70
ΧΩΡΑΣ ΕΚΤΟΣ Ε.Ε.	17	26,98
ΣΥΝΟΛΑ	63	100

**ΠΙΝΑΚΑΣ Τ18: ΠΡΟΓΡΑΜΜΑΤΙΣΜΟΣ ΕΛΕΓΧΩΝ ΕΠΙΘΕΩΡΗΣΗΣ ΑΣΦΑΛΕΙΑΣ & ΥΓΕΙΑΣ ΣΤΗΝ ΕΡΓΑΣΙΑ
ΓΙΑ ΤΟ ΕΤΟΣ 2015 ΑΝΑ Δ/ΝΣΗ ΚΑΙ ΚΛΑΔΟ ΟΙΚΟΝΟΜΙΚΗΣ ΔΡΑΣΤΗΡΙΟΤΗΤΑΣ (2 σελίδες)**

ΚΩΔΙΚΟΣ ΚΛΑΔΟΥ (Διψήφια Ταξινόμηση)	ΠΕΡΙΓΡΑΦΗ ΚΛΑΔΩΝ ΟΙΚΟΝΟΜΙΚΗΣ ΔΡΑΣΤΗΡΙΟΤΗΤΑΣ (ανά διψήφιο κωδικό σύμφωνα με ΣΤΑΚΟΔ-2008)	ΠΔΕΑΥΕ ΑΘΗΝΩΝ- ΑΝ. ΑΤΤΙΚΗΣ & ΚΡΗΤΗΣ	ΠΔΕΑΥΕ ΠΕΙΡΑΙΑ-ΔΥΤ. ΑΤΤΙΚΗΣ & ΑΙΓΑΙΟΥ	ΠΔΕΑΥΕ-ΠΕΛ/ΣΟΥ ΔΥΤ. ΕΛΛΑΔΑΣ ΗΠΕΙΡΟΥ & ΙΟΝ. ΝΗΣΩΝ	ΠΔΕΑΥΕ ΘΕΣΣΑΛΙΑΣ & ΣΤΕΡΕΑΣ ΕΛΛΑΔΑΣ	ΠΔΕΑΥΕ ΜΑΚΕΔΟΝΙΑΣ-ΘΡΑΚΗΣ	ΠΡΟΓΡΑΜΜΑΤΙΣΜΟΣ 2015 (Σύνολο Ελέγχων)
10	Βιομηχανία Τροφίμων	208	197	414	332	502	1.653
11	Ποτοποιία	19	20	33	37	25	134
13	Παραγωγή κλωστοϋφαντουργικών υλών	5	0	4	37	19	65
14	Κατασκευή ειδών ένδυσης	5	0	8	0	63	76
16	Βιομηχανίες Ξύλου-Προϊόντα από Ξύλο και Φελλό (εκτός επίπλων)-Καθαθοποιία	28	24	21	37	38	148
17	Εκτυπώσεις και αναπαραγωγή προεγγεγραμμένων μέσων	37	20	8	0	44	109
19	Παραγωγή οπτάνθρακα & προϊόντων διύλισης πετρελαίου	46	39	41	18	63	207
20	Παραγωγή χημικών ουσιών και προϊόντων	37	47	8	37	44	173
22	Κατασκευή προϊόντων από ελαστικό (καουτσούκ) και πλαστικές ύλες	37	12	12	74	50	185
23	Παραγωγή άλλων μη μεταλλικών ορυκτών προϊόντων	19	16	21	37	94	187
24	Παραγωγή Βασικών Μετάλλων	5	4	4	74	13	100
25	Κατασκευή μεταλλικών προϊόντων πλην μηχανημάτων και ειδών εξοπλισμού	46	63	41	74	157	381
27	Κατασκευή ηλεκτρολογικού εξοπλισμού	23	20	8	0	13	64
28	Κατασκευή μηχανημάτων και ειδών εξοπλισμού π.δ.κ.α.	23	8	8	4	63	106
30	Κατασκευή λοιπού εξοπλισμού μεταφορών	9	711	8	11	0	739
31	Κατασκευή επίπλων	23	20	29	11	63	146
33	Επισκευή & εγκατάσταση μηχανημάτων & εξοπλισμού	32	16	17	74	25	164
35	Παροχή ηλεκτρικού ρεύματος, φυσικού αερίου, ατμού & κλιματισμού	46	55	83	37	126	347
36	Συλλογή, επεξεργασία & παροχή νερού	9	8	12	0	25	54
38	Συλλογή, επεξεργασία & διάθεση αποβλήτων. Ανάκτηση υλικών	19	67	12	37	94	229
41-42-43	Κατασκευές	787	553	1.075	626	1.005	4.046
45	Χονδρικό & Λιανικό εμπόριο. Επισκευή οχημάτων & μοτοσυκλετών	93	71	145	74	126	509
46	Χονδρικό εμπόριο εκτός οχημάτων & μοτοσυκλετών	93	79	124	37	188	521
47	Λιανικό εμπόριο εκτός οχημάτων & μοτοσυκλετών	1.019	513	744	848	1.193	4.317
49	Χερσαίες και μέσω αγωγών μεταφορές	93	79	29	37	94	332
52	Αποθήκευση & υποστηρικτικές προς τη μεταφορά δραστηριότητες	139	178	41	55	100	513
53	Ταχυδρομικές & ταχυμεταφορικές δραστηριότητες	37	20	25	11	38	131
55	Καταλύματα	250	118	165	74	220	827

**ΠΙΝΑΚΑΣ Τ18: ΠΡΟΓΡΑΜΜΑΤΙΣΜΟΣ ΕΛΕΓΧΩΝ ΕΠΙΘΕΩΡΗΣΗΣ ΑΣΦΑΛΕΙΑΣ & ΥΓΕΙΑΣ ΣΤΗΝ ΕΡΓΑΣΙΑ
ΓΙΑ ΤΟ ΕΤΟΣ 2015 ΑΝΑ Δ/ΝΣΗ ΚΑΙ ΚΛΑΔΟ ΟΙΚΟΝΟΜΙΚΗΣ ΔΡΑΣΤΗΡΙΟΤΗΤΑΣ (2 σελίδες)**

ΚΩΔΙΚΟΣ ΚΛΑΔΟΥ (Διψήφια Ταξινόμηση)	ΠΕΡΙΓΡΑΦΗ ΚΛΑΔΩΝ ΟΙΚΟΝΟΜΙΚΗΣ ΔΡΑΣΤΗΡΙΟΤΗΤΑΣ (ανά διψήφιο κωδικό σύμφωνα με ΣΤΑΚΟΔ-2008)	ΠΔΕΑΥΕ ΑΘΗΝΩΝ- ΑΝ. ΑΤΤΙΚΗΣ & ΚΡΗΤΗΣ	ΠΔΕΑΥΕ ΠΕΙΡΑΙΑ-ΔΥΤ. ΑΤΤΙΚΗΣ & ΑΙΓΑΙΟΥ	ΠΔΕΑΥΕ-ΠΕΛ/ΣΟΥ ΔΥΤ. ΕΛΛΑΔΑΣ ΗΠΕΙΡΟΥ & ΙΟΝ. ΝΗΣΩΝ	ΠΔΕΑΥΕ ΘΕΣΣΑΛΙΑΣ & ΣΤΕΡΕΑΣ ΕΛΛΑΔΑΣ	ΠΔΕΑΥΕ ΜΑΚΕΔΟΝΙΑΣ-ΘΡΑΚΗΣ	ΠΡΟΓΡΑΜΜΑΤΙΣΜΟΣ 2015 (Σύνολο Ελέγχων)
56	Δραστηριότητες υπηρεσιών εστίασης	463	237	290	258	502	1.750
61	Τηλεπικοινωνίες	69	16	21	18	38	162
64	Χρηματοπιστωτικές Υπηρεσίες πλην Ασφαλιστικών δραστηριοτήτων-Συνταξ. Ταμείων	65	39	41	0	100	245
78	Απασχόληση	0	0	0	37	0	37
80	Παροχή προστασίας και έρευνας	37	32	33	18	63	183
81	Παροχή υπηρεσιών σε κτίρια & εξωτερικούς χώρους	139	59	62	37	126	423
84	Δημόσια Διοίκηση και Άμυνα. Υποχρεωτική Κοινωνική ασφάλιση	93	51	103	92	126	465
85	Εκπαίδευση	23	0	62	0	38	123
86	Υγεία	232	118	29	74	157	610
00	Λοιποί κλάδοι	324	438	353	461	651	2.227
ΣΥΝΟΛΑ		4.632	3.948	4.134	3.688	6.286	22.688

ΤΕΤΑΡΤΟ ΜΕΡΟΣ
ΠΑΡΑΡΤΗΜΑ ΙΙ

**ΠΙΝΑΚΕΣ ΚΑΙ ΔΙΑΓΡΑΜΜΑΤΑ ΠΟΥ ΑΦΟΡΟΥΝ ΣΤΗ ΔΡΑΣΤΗΡΙΟΤΗΤΑ ΤΩΝ
ΥΠΗΡΕΣΙΩΝ ΕΠΙΘΕΩΡΗΣΗΣ ΕΡΓΑΣΙΑΚΩΝ ΣΧΕΣΕΩΝ ΤΟ ΕΤΟΣ 2014**

ΣΤΑΤΙΣΤΙΚΑ ΣΤΟΙΧΕΙΑ ΕΤΟΥΣ 2014

ΠΙΝΑΚΑΣ Κ1: ΕΛΕΓΧΟΙ ΥΠΗΡΕΣΙΩΝ ΕΠΙΘΕΩΡΗΣΗΣ ΕΡΓΑΣΙΑΚΩΝ ΣΧΕΣΕΩΝ (3 σελίδες)

ΚΩΔΙΚΟΣ ΚΛΑΔΟΥ (Διψήφια Ταξινόμηση)	ΠΕΡΙΓΡΑΦΗ ΚΛΑΔΩΝ ΟΙΚΟΝΟΜΙΚΗΣ ΔΡΑΣΤΗΡΙΟΤΗΤΑΣ (Ανά Διψήφιο κωδικό σύμφωνα με ΣΤΑΚΟΔ - 2008)	ΑΡΙΘΜΟΣ ΕΛΕΓΧΩΝ	ΑΡΙΘΜΟΣ ΕΠΑΝΕΛΕΓΧΩΝ	ΣΥΝΟΛΟ ΑΡΙΘΜΟΥ ΕΛΕΓΧΩΝ & ΕΠΑΝΕΛΕΓΧΩΝ	ΠΟΣΟΣΤΟ ΣΤΟ ΣΥΝΟΛΟ ΤΩΝ ΕΛΕΓΧΩΝ & ΕΠΑΝΕΛΕΓΧΩΝ ο/οο
47	Λιανικό εμπόριο, εκτός από το εμπόριο μηχανοκίνητων οχημάτων και μοτοσυκλετών	9.058	123	9.181	273,41
56	Δραστηριότητες υπηρεσιών εστίασης	6.360	151	6.511	193,90
49	Χερσαίες μεταφορές και μεταφορές μέσω αγωγών	2.494	31	2.525	75,19
46	Χονδρικό εμπόριο, εκτός από το εμπόριο μηχανοκίνητων οχημάτων και μοτοσυκλετών	1.752	38	1.790	53,31
10	Βιομηχανία τροφίμων	1.356	49	1.405	41,84
55	Καταλύματα	1.257	9	1.266	37,70
45	Χονδρικό και λιανικό εμπόριο, επισκευή μηχανοκίνητων οχημάτων και μοτοσυκλετών	811	267	1.078	32,10
96	Άλλες δραστηριότητες παροχής προσωπικών υπηρεσιών	796	21	817	24,33
64	Δραστηριότητες χρηματοπιστωτικών υπηρεσιών, με εξαίρεση τις ασφαλιστικές δραστηριότητες και τα συνταξιοδοτικά ταμεία	594	13	607	18,08
86	Δραστηριότητες ανθρώπινης υγείας	493	21	514	15,31
79	Δραστηριότητες ταξιδιωτικών πρακτορείων, γραφείων οργανωμένων ταξιδιών και άλλων υπηρεσιών κρατήσεων και συναφείς δραστηριότητες	491	0	491	14,62
43	Εξειδικευμένες κατασκευαστικές δραστηριότητες	452	3	455	13,55
85	Εκπαίδευση	420	2	422	12,57
69	Νομικές και λογιστικές δραστηριότητες	403	3	406	12,09
81	Δραστηριότητες παροχής υπηρεσιών σε κτίρια και εξωτερικούς χώρους	383	19	402	11,97
80	Δραστηριότητες παροχής προστασίας και έρευνας	368	12	380	11,32
42	Έργα πολιτικού μηχανικού	286	2	288	8,58
93	Αθλητικές δραστηριότητες και δραστηριότητες διασκέδασης και ψυχαγωγίας	233	14	247	7,36
65	Ασφαλιστικά, αντασφαλιστικά και συνταξιοδοτικά ταμεία, εκτός από την υποχρεωτική κοινωνική ασφάλιση	224	0	224	6,67
25	Κατασκευή μεταλλικών προϊόντων, με εξαίρεση τα μηχανήματα και τα είδη εξοπλισμού	195	1	196	5,84
52	Αποθήκευση και υποστηρικτικές προς τη μεταφορά δραστηριότητες	190	3	193	5,75
92	Τυχερά παιχνίδια και στοιχήματα	184	2	186	5,54
50	Πλωτές μεταφορές	175	3	178	5,30
58	Εκδοτικές δραστηριότητες	177	0	177	5,27
53	Ταχυδρομικές και ταχυμεταφορικές δραστηριότητες	173	0	173	5,15
01	Φυτική και ζωική παραγωγή, θήρα και συναφείς δραστηριότητες	170	3	173	5,15
84	Δημόσια διοίκηση και άμυνα, υποχρεωτική κοινωνική ασφάλιση	167	2	169	5,03
41	Κατασκευές κτιρίων	151	1	152	4,53

ΣΤΑΤΙΣΤΙΚΑ ΣΤΟΙΧΕΙΑ ΕΤΟΥΣ 2014

ΠΙΝΑΚΑΣ Κ1: ΕΛΕΓΧΟΙ ΥΠΗΡΕΣΙΩΝ ΕΠΙΘΕΩΡΗΣΗΣ ΕΡΓΑΣΙΑΚΩΝ ΣΧΕΣΕΩΝ (3 σελίδες)

ΚΩΔΙΚΟΣ ΚΛΑΔΟΥ (Διψήφια Ταξινόμηση)	ΠΕΡΙΓΡΑΦΗ ΚΛΑΔΩΝ ΟΙΚΟΝΟΜΙΚΗΣ ΔΡΑΣΤΗΡΙΟΤΗΤΑΣ (Ανά Διψήφιο κωδικό σύμφωνα με ΣΤΑΚΟΔ - 2008)	ΑΡΙΘΜΟΣ ΕΛΕΓΧΩΝ	ΑΡΙΘΜΟΣ ΕΠΑΝΕΛΕΓΧΩΝ	ΣΥΝΟΛΟ ΑΡΙΘΜΟΥ ΕΛΕΓΧΩΝ & ΕΠΑΝΕΛΕΓΧΩΝ	ΠΟΣΟΣΤΟ ΣΤΟ ΣΥΝΟΛΟ ΤΩΝ ΕΛΕΓΧΩΝ & ΕΠΑΝΕΛΕΓΧΩΝ ο/οο
38	Συλλογή, επεξεργασία και διάθεση αποβλήτων, ανάκτηση υλικών	147	3	150	4,47
66	Δραστηριότητες συναφείς προς τις χρηματοπιστωτικές υπηρεσίες και τις ασφαλιστικές δραστηρ.	145	2	147	4,38
23	Παραγωγή άλλων μη μεταλλικών ορυκτών προϊόντων	144	3	147	4,38
94	Δραστηριότητες οργανώσεων	130	5	135	4,02
14	Κατασκευή ειδών ένδυσης	120	4	124	3,69
77	Δραστηριότητες ενοικίασης και εκμίσθωσης	111	2	113	3,37
31	Κατασκευή επίπλων	107	0	107	3,19
61	Τηλεπικοινωνίες	103	2	105	3,13
60	Δραστηριότητες προγραμματισμού και ραδιοηλεκτρικών εκπομπών	101	2	103	3,07
18	Εκτυπώσεις και αναπαραγωγή προεγγεγραμμένων μέσω	93	1	94	2,80
78	Δραστηριότητες απασχόλησης	83	10	93	2,77
74	Άλλες επαγγελματικές, επιστημονικές και τεχνικές δραστηριότητες	92	0	92	2,74
62	Δραστηριότητες προγραμματισμού ηλεκτρονικών υπολογιστών, παροχής συμβουλών και συναφείς δραστηριότητες	87	1	88	2,62
88	Δραστηριότητες κοινωνικής μέριμνας χωρίς παροχή καταλύματος	82	0	82	2,44
70	Δραστηριότητες κεντρικών γραφείων· δραστηριότητες παροχής συμβουλών διαχείρισης	65	12	77	2,29
73	Διαφήμιση και έρευνα αγοράς	72	0	72	2,14
71	Αρχιτεκτονικές δραστηριότητες και δραστηριότητες μηχανικών, τεχνικές δοκιμές και αναλύσεις	65	1	66	1,97
11	Ποτοποιία	61	5	66	1,97
20	Παραγωγή χημικών ουσιών και προϊόντων	56	3	59	1,76
33	Επισκευή και εγκατάσταση μηχανημάτων και εξοπλισμού	54	3	57	1,70
16	Βιομηχανία ξύλου και κατασκευή προϊόντων από ξύλο και φελλό, εκτός από έπιπλα, κατασκευή ειδών καθαυτοίαιας και σπαρτοπλεκτικής	56	0	56	1,67
22	Κατασκευή προϊόντων από ελαστικό (καουτσούκ) και πλαστικές ύλες	49	3	52	1,55
35	Παροχή ηλεκτρικού ρεύματος, φυσικού αερίου, ατμού και κλιματισμού	49	1	50	1,49
87	Δραστηριότητες βοήθειας κατ'οίκον	41	8	49	1,46
21	Παραγωγή βασικών φαρμακευτικών προϊόντων και φαρμακευτικών σκευασμάτων	48	0	48	1,43
28	Κατασκευή μηχανημάτων και ειδών εξοπλισμού π.δ.κ.α.	46	0	46	1,37
13	Παραγωγή κλωστοϋφαντουργικών υλών	45	1	46	1,37
97	Δραστηριότητες νοικοκυριών ως εργοδοτών οικιακού προσωπικού	44	0	44	1,31
90	Δημιουργικές δραστηριότητες, τέχνες και διασκέδαση	43	0	43	1,28
17	Χαρτοποιία και κατασκευή χάρτινων προϊόντων	42	0	42	1,25
68	Διαχείριση ακίνητης περιουσίας	41	1	42	1,25

ΣΤΑΤΙΣΤΙΚΑ ΣΤΟΙΧΕΙΑ ΕΤΟΥΣ 2014

ΠΙΝΑΚΑΣ Κ1: ΕΛΕΓΧΟΙ ΥΠΗΡΕΣΙΩΝ ΕΠΙΘΕΩΡΗΣΗΣ ΕΡΓΑΣΙΑΚΩΝ ΣΧΕΣΕΩΝ (3 σελίδες)

ΚΩΔΙΚΟΣ ΚΛΑΔΟΥ (Διψήφια Ταξινόμηση)	ΠΕΡΙΓΡΑΦΗ ΚΛΑΔΩΝ ΟΙΚΟΝΟΜΙΚΗΣ ΔΡΑΣΤΗΡΙΟΤΗΤΑΣ (Ανά Διψήφιο κωδικό σύμφωνα με ΣΤΑΚΟΔ - 2008)	ΑΡΙΘΜΟΣ ΕΛΕΓΧΩΝ	ΑΡΙΘΜΟΣ ΕΠΑΝΕΛΕΓΧΩΝ	ΣΥΝΟΛΟ ΑΡΙΘΜΟΥ ΕΛΕΓΧΩΝ & ΕΠΑΝΕΛΕΓΧΩΝ	ΠΟΣΟΣΤΟ ΣΤΟ ΣΥΝΟΛΟ ΤΩΝ ΕΛΕΓΧΩΝ & ΕΠΑΝΕΛΕΓΧΩΝ ο/οο
32	Άλλες μεταποιητικές δραστηριότητες	36	0	36	1,07
51	Αεροπορικές μεταφορές	36	0	36	1,07
36	Συλλογή, επεξεργασία και παροχή νερού	33	0	33	0,98
30	Κατασκευή λοιπού εξοπλισμού μεταφορών	31	1	32	0,95
08	Λοιπά ορυχεία και λατομεία	22	9	31	0,92
27	Κατασκευή ηλεκτρολογικού εξοπλισμού	30	0	30	0,89
24	Παραγωγή βασικών μετάλλων	29	0	29	0,86
63	Δραστηριότητες υπηρεσιών πληροφορίας	27	0	27	0,80
15	Βιομηχανία δέρματος και δερματίνων ειδών	26	1	27	0,80
82	Διοικητικές δραστηριότητες γραφείου, γραμματειακή υποστήριξη και άλλες δραστηριότητες παροχής υποστήριξης προς τις επιχειρήσεις	26	1	27	0,80
95	Επισκευή ηλεκτρονικών υπολογιστών και ειδών ατομικής ή οικιακής χρήσης	26	0	26	0,77
19	Παραγωγή οπτάνθρακα και προϊόντων διύλισης πετρελαίου	19	0	19	0,57
03	Αλιεία και υδατοκαλλιέργεια	18	0	18	0,54
91	Δραστηριότητες βιβλιοθηκών, αρχειοφυλακείων, μουσείων, και λοιπές πολιτιστικές δραστηρ.	14	0	14	0,42
75	Κτηνιατρικές δραστηριότητες	13	0	13	0,39
02	Δασοκομία και υλοτομία	11	0	11	0,33
26	Κατασκευή ηλεκτρονικών υπολογιστών, ηλεκτρονικών και οπτικών προϊόντων	11	0	11	0,33
29	Κατασκευή μηχανοκίνητων οχημάτων, ρυμουλκούμενων και ημιρυμουλκούμενων οχημάτων	10	0	10	0,30
59	Παραγωγή κινηματογραφικών ταινιών, βίντεο και τηλεοπτικών προγραμμάτων, ηχογραφήσεις και μουσικές εκδόσεις	8	0	8	0,24
99	Δραστηριότητες ετερόδικων οργανισμών και φορέων	8	0	8	0,24
09	Υποστηρικτικές δραστηριότητες εξόρυξης	7	0	7	0,21
72	Επιστημονική έρευνα και ανάπτυξη	7	0	7	0,21
37	Επεξεργασία λυμάτων	4	1	5	0,15
39	Δραστηριότητες εξυγίανσης και άλλες υπηρεσίες για τη διαχείριση αποβλήτων	4	0	4	0,12
12	Παραγωγή προϊόντων καπνού	3	0	3	0,09
98	Μη διαφοροποιημένες δραστηριότητες ιδιωτικών νοικοκυριών, που αφορούν την παραγωγή αγαθών-και υπηρεσιών - για ίδια χρήση	3	0	3	0,09
05	Εξόρυξη άνθρακα και λιγνίτη	2	1	3	0,09
07	Εξόρυξη μεταλλευμάτων	1	0	1	0,03
ΣΥΝΟΛΑ		32.700	880	33.580	1.000

ΣΤΑΤΙΣΤΙΚΑ ΣΤΟΙΧΕΙΑ ΕΤΟΥΣ 2014

ΠΙΝΑΚΑΣ Κ2: ΚΥΡΩΣΕΙΣ ΥΠΗΡΕΣΙΩΝ ΕΠΙΘΕΩΡΗΣΗΣ ΕΡΓΑΣΙΑΚΩΝ ΣΧΕΣΕΩΝ (3 σελίδες)

ΚΩΔΙΚΟΣ ΚΛΑΔΟΥ (Διψήφια Ταξινόμηση)	ΠΕΡΙΓΡΑΦΗ ΚΛΑΔΩΝ ΟΙΚΟΝΟΜΙΚΗΣ ΔΡΑΣΤΗΡΙΟΤΗΤΑΣ (Ανά Διψήφιο κωδικό σύμφωνα με ΣΤΑΚΟΔ - 2008)	ΑΡΙΘΜΟΣ ΠΡΟΣΤΙΜΩΝ	ΑΡΙΘΜΟΣ ΜΗΝΥΣΕΩΝ / ΜΗΝ. ΑΝΑΦΟΡΩΝ	ΣΥΝΟΛΙΚΟΣ ΑΡΙΘΜΟΣ ΚΥΡΩΣΕΩΝ
56	Δραστηριότητες υπηρεσιών εστίασης	2.453	385	2.838
47	Λιανικό εμπόριο, εκτός από το εμπόριο μηχανοκίνητων οχημάτων και μοτοσυκλετών	1.549	557	2.106
55	Καταλύματα	320	201	521
49	Χερσαίες μεταφορές και μεταφορές μέσω αγωγών	394	86	480
10	Βιομηχανία τροφίμων	335	144	479
46	Χονδρικό εμπόριο, εκτός από το εμπόριο μηχανοκίνητων οχημάτων και μοτοσυκλετών	319	155	474
96	Άλλες δραστηριότητες παροχής προσωπικών υπηρεσιών	184	113	297
45	Χονδρικό και λιανικό εμπόριο, επισκευή μηχανοκίνητων οχημάτων και μοτοσυκλετών	140	105	245
80	Δραστηριότητες παροχής προστασίας και έρευνας	136	106	242
81	Δραστηριότητες παροχής υπηρεσιών σε κτίρια και εξωτερικούς χώρους	144	69	213
43	Εξειδικευμένες κατασκευαστικές δραστηριότητες	93	99	192
86	Δραστηριότητες ανθρώπινης υγείας	93	70	163
85	Εκπαίδευση	80	80	160
79	Δραστηριότητες ταξιδιωτικών πρακτορείων, γραφείων οργανωμένων ταξιδίων και άλλων υπηρεσιών κρατήσεων και συναφείς δραστηριότητες	111	21	132
42	Έργα πολιτικού μηχανικού	68	61	129
94	Δραστηριότητες οργανώσεων	36	88	124
93	Αθλητικές δραστηριότητες και δραστηριότητες διασκέδασης και ψυχαγωγίας	88	34	122
25	Κατασκευή μεταλλικών προϊόντων, με εξαίρεση τα μηχανήματα και τα είδη εξοπλισμού	38	82	120
64	Δραστηριότητες χρηματοπιστωτικών υπηρεσιών, με εξαίρεση τις ασφαλιστικές δραστηριότητες και τα συνταξιοδοτικά ταμεία	102	13	115
01	Φυτική και ζωική παραγωγή, θήρα και συναφείς δραστηριότητες	66	41	107
41	Κατασκευές κτιρίων	49	57	106
58	Εκδοτικές δραστηριότητες	32	63	95
23	Παραγωγή άλλων μη μεταλλικών ορυκτών προϊόντων	42	38	80
84	Δημόσια διοίκηση και άμυνα, υποχρεωτική κοινωνική ασφάλιση	19	49	68
14	Κατασκευή ειδών ένδυσης	34	32	66
52	Αποθήκευση και υποστηρικτικές προς τη μεταφορά δραστηριότητες	47	17	64
38	Συλλογή, επεξεργασία και διάθεση αποβλήτων, ανάκτηση υλικών	40	24	64
73	Διαφήμιση και έρευνα αγοράς	21	43	64
69	Νομικές και λογιστικές δραστηριότητες	40	20	60
53	Ταχυδρομικές και ταχυμεταφορικές δραστηριότητες	29	22	51

ΣΤΑΤΙΣΤΙΚΑ ΣΤΟΙΧΕΙΑ ΕΤΟΥΣ 2014

ΠΙΝΑΚΑΣ Κ2: ΚΥΡΩΣΕΙΣ ΥΠΗΡΕΣΙΩΝ ΕΠΙΘΕΩΡΗΣΗΣ ΕΡΓΑΣΙΑΚΩΝ ΣΧΕΣΕΩΝ (3 σελίδες)

ΚΩΔΙΚΟΣ ΚΛΑΔΟΥ (Διψήφια Ταξινόμηση)	ΠΕΡΙΓΡΑΦΗ ΚΛΑΔΩΝ ΟΙΚΟΝΟΜΙΚΗΣ ΔΡΑΣΤΗΡΙΟΤΗΤΑΣ (Ανά Διψήφιο κωδικό σύμφωνα με ΣΤΑΚΟΔ - 2008)	ΑΡΙΘΜΟΣ ΠΡΟΣΤΙΜΩΝ	ΑΡΙΘΜΟΣ ΜΗΝΗΣΕΩΝ / ΜΗΝ. ΑΝΑΦΟΡΩΝ	ΣΥΝΟΛΙΚΟΣ ΑΡΙΘΜΟΣ ΚΥΡΩΣΕΩΝ
18	Εκτυπώσεις και αναπαραγωγή προεγγεγραμμένων μέσων	25	23	48
31	Κατασκευή επίπλων	18	30	48
68	Διαχείριση ακίνητης περιουσίας	19	25	44
87	Δραστηριότητες βοήθειας κατ'οίκον	28	13	41
92	Τυχερά παιχνίδια και στοιχήματα	25	16	41
74	Άλλες επαγγελματικές, επιστημονικές και τεχνικές δραστηριότητες	15	26	41
13	Παραγωγή κλωστοϋφαντουργικών υλών	2	37	39
16	Βιομηχανία ξύλου και κατασκευή προϊόντων από ξύλο και φελλό, εκτός από έπιπλα, κατασκευή ειδών καλαθοποιίας και σπαρτοπλεκτικής	11	24	35
21	Παραγωγή βασικών φαρμακευτικών προϊόντων και φαρμακευτικών σκευασμάτων	19	15	34
60	Δραστηριότητες προγραμματισμού και ραδιοτηλεοπτικών εκπομπών	14	18	32
61	Τηλεπικοινωνίες	20	10	30
97	Δραστηριότητες νοικοκυριών ως εργοδοτών οικιακού προσωπικού	9	20	29
77	Δραστηριότητες ενοικίασης και εκμίσθωσης	22	5	27
66	Δραστηριότητες συναφείς προς τις χρηματοπιστωτικές υπηρεσίες και τις ασφαλιστικές δραστηριότητες	18	8	26
70	Δραστηριότητες κεντρικών γραφείων· δραστηριότητες παροχής συμβουλών διαχείρισης	17	9	26
20	Παραγωγή χημικών ουσιών και προϊόντων	14	12	26
78	Δραστηριότητες απασχόλησης	19	5	24
22	Κατασκευή προϊόντων από ελαστικό (καουτσούκ) και πλαστικές ύλες	14	10	24
11	Ποτοποιία	13	11	24
62	Δραστηριότητες προγραμματισμού ηλεκτρονικών υπολογιστών, παροχής συμβουλών και συναφείς δραστηριότητες	13	11	24
33	Επισκευή και εγκατάσταση μηχανημάτων και εξοπλισμού	14	9	23
59	Παραγωγή κινηματογραφικών ταινιών, βίντεο και τηλεοπτικών προγραμμάτων, ηχογραφήσεις και μουσικές εκδόσεις	9	14	23
82	Διοικητικές δραστηριότητες γραφείου, γραμματειακή υποστήριξη και άλλες δραστηριότητες παροχής υποστήριξης προς τις επιχειρήσεις	18	3	21
65	Ασφαλιστικά, αντασφαλιστικά και συνταξιοδοτικά ταμεία, εκτός από την υποχρεωτική κοινωνική ασφάλιση	15	6	21
63	Δραστηριότητες υπηρεσιών πληροφορίας	14	7	21
50	Πλωτές μεταφορές	13	7	20
37	Επεξεργασία λυμάτων	17	0	17
32	Άλλες μεταποιητικές δραστηριότητες	7	10	17
71	Αρχιτεκτονικές δραστηριότητες και δραστηριότητες μηχανικών, τεχνικές δοκιμές και αναλύσεις	15	1	16
35	Παροχή ηλεκτρικού ρεύματος, φυσικού αερίου, ατμού και κλιματισμού	11	5	16
02	Δασκομία και υλοτομία	7	9	16

ΣΤΑΤΙΣΤΙΚΑ ΣΤΟΙΧΕΙΑ ΕΤΟΥΣ 2014

ΠΙΝΑΚΑΣ Κ2: ΚΥΡΩΣΕΙΣ ΥΠΗΡΕΣΙΩΝ ΕΠΙΘΕΩΡΗΣΗΣ ΕΡΓΑΣΙΑΚΩΝ ΣΧΕΣΕΩΝ (3 σελίδες)

ΚΩΔΙΚΟΣ ΚΛΑΔΟΥ (Διψήφια Ταξινόμηση)	ΠΕΡΙΓΡΑΦΗ ΚΛΑΔΩΝ ΟΙΚΟΝΟΜΙΚΗΣ ΔΡΑΣΤΗΡΙΟΤΗΤΑΣ (Ανά Διψήφιο κωδικό σύμφωνα με ΣΤΑΚΟΔ - 2008)	ΑΡΙΘΜΟΣ ΠΡΟΣΤΙΜΩΝ	ΑΡΙΘΜΟΣ ΜΗΝΥΣΕΩΝ / ΜΗΝ. ΑΝΑΦΟΡΩΝ	ΣΥΝΟΛΙΚΟΣ ΑΡΙΘΜΟΣ ΚΥΡΩΣΕΩΝ
28	Κατασκευή μηχανημάτων και ειδών εξοπλισμού π.δ.κ.α.	7	7	14
15	Βιομηχανία δέρματος και δερματίνων ειδών	9	4	13
27	Κατασκευή ηλεκτρολογικού εξοπλισμού	5	8	13
36	Συλλογή, επεξεργασία και παροχή νερού	7	5	12
17	Χαρτοποιία και κατασκευή χάρτινων προϊόντων	2	10	12
08	Λοιπά ορυχεία και λατομεία	10	1	11
51	Αεροπορικές μεταφορές	8	3	11
90	Δημιουργικές δραστηριότητες, τέχνες και διασκέδαση	5	6	11
99	Δραστηριότητες ετερόδικων οργανισμών και φορέων	5	6	11
03	Αλιεία και υδατοκαλλιέργεια	4	7	11
88	Δραστηριότητες κοινωνικής μέριμνας χωρίς παροχή καταλύματος	6	4	10
30	Κατασκευή λοιπού εξοπλισμού μεταφορών	4	5	9
98	Μη διαφοροποιημένες δραστηριότητες ιδιωτικών νοικοκυριών, που αφορούν την παραγωγή αγαθών-και υπηρεσιών - για ίδια χρήση	4	3	7
24	Παραγωγή βασικών μετάλλων	1	6	7
72	Επιστημονική έρευνα και ανάπτυξη	1	3	4
26	Κατασκευή ηλεκτρονικών υπολογιστών, ηλεκτρονικών και οπτικών προϊόντων	0	4	4
39	Δραστηριότητες εξυγίανσης και άλλες υπηρεσίες για τη διαχείριση αποβλήτων	3	0	3
29	Κατασκευή μηχανοκίνητων οχημάτων, ρυμουλκούμενων και ημιρυμουλκούμενων οχημάτων	2	1	3
91	Δραστηριότητες βιβλιοθηκών, αρχαιοφυλακείων, μουσείων, και λοιπές πολιτιστικές δραστηριότητες	2	0	2
95	Επισκευή ηλεκτρονικών υπολογιστών και ειδών ατομικής ή οικιακής χρήσης	1	1	2
75	Κτηνιατρικές δραστηριότητες	0	2	2
05	Εξόρυξη άνθρακα και λιγνίτη	1	0	1
ΣΥΝΟΛΑ		7.664	3.360	11.024

ΣΤΑΤΙΣΤΙΚΑ ΣΤΟΙΧΕΙΑ ΕΤΟΥΣ 2014

ΠΙΝΑΚΑΣ Κ3: ΜΗΝΥΣΕΙΣ/ΜΗΝΥΤΗΡΙΕΣ ΑΝΑΦΟΡΕΣ ΥΠΗΡΕΣΙΩΝ ΕΠΙΘΕΩΡΗΣΗΣ ΕΡΓΑΣΙΑΚΩΝ ΣΧΕΣΕΩΝ (4 σελίδες)

ΚΩΔΙΚΟΣ ΚΛΑΔΟΥ (Διψήφια Ταξινόμηση)	ΠΕΡΙΓΡΑΦΗ ΚΛΑΔΩΝ ΟΙΚΟΝΟΜΙΚΗΣ ΔΡΑΣΤΗΡΙΟΤΗΤΑΣ (Ανά Διψήφιο κωδικό σύμφωνα με ΣΤΑΚΟΔ - 2008)	ΠΑΡΑΒΑΣΕΙΣ									ΣΥΝΟΛ. ΑΡΙΘΜ. ΜΗΝΥΣΕΩΝ/ΜΗΝΥΤ. ΑΝΑΦΟΡΩΝ	ΜΗΝ. / ΜΗΝΥΤ. ΑΝΑΦΟΡΕΣ ΑΠΟ ΕΡΓ. ΔΙΑΦΟΡΕΣ
		ΜΗ ΚΑΤΑΒΟΛΗ ΔΕΔΟΥΛΕΥΜΕΝΩΝ	ΧΡΟΝ. ΟΡΙΑ	ΚΥΡΙΑΚΗ ΕΒΔΟΜΑΔ. ΑΝΑΠΑΥΣΗ	ΙΣΟΤΗΤΑ	ΠΑΡΑΝ. ΑΠΑΣΧ. ΑΝΗΛ.	ΕΤΗΣΙΑ ΑΔΕΙΑ ΜΕ ΑΠΟΔΟΧΕΣ	ΠΑΡΑΝ. ΑΠΑΣΧ. ΑΛΛΟΔΑΠ.	ΛΟΙΠΟΙ ΝΟΜΟΙ			
47	Λιανικό εμπόριο, εκτός από το εμπόριο μηχανοκίνητων οχημάτων και μοτοσυκλετών	308	2	0	0	0	21	0	49	380	177	
56	Δραστηριότητες υπηρεσιών εστίασης	206	3	0	0	1	18	2	31	261	124	
55	Καταλύματα	105	0	0	0	1	16	0	9	131	70	
46	Χονδρικό εμπόριο, εκτός από το εμπόριο μηχανοκίνητων οχημάτων και μοτοσυκλετών	96	1	0	0	0	4	0	13	114	41	
10	Βιομηχανία τροφίμων	81	1	0	0	0	7	0	9	98	46	
45	Χονδρικό και λιανικό εμπόριο, επισκευή μηχανοκίνητων οχημάτων και μοτοσυκλετών	74	0	0	0	0	3	1	6	84	21	
80	Δραστηριότητες παροχής προστασίας και έρευνας	49	0	1	2	0	0	0	12	64	42	
96	Άλλες δραστηριότητες παροχής προσωπικών υπηρεσιών	52	0	1	0	0	5	1	2	61	52	
43	Εξειδικευμένες κατασκευαστικές δραστηριότητες	54	0	0	0	0	1	0	3	58	41	
86	Δραστηριότητες ανθρώπινης υγείας	54	1	0	0	0	2	0	1	58	12	
85	Εκπαίδευση	47	0	0	0	0	3	0	7	57	23	
94	Δραστηριότητες οργανώσεων	48	0	0	0	0	3	0	5	56	32	
25	Κατασκευή μεταλλικών προϊόντων, με εξαίρεση τα μηχανήματα και τα είδη εξοπλισμού	34	0	0	0	0	2	0	17	53	29	
58	Εκδοτικές δραστηριότητες	44	0	0	0	0	0	0	8	52	11	
49	Χερσαίες μεταφορές και μεταφορές μέσω αγωγών	39	2	0	0	0	1	0	8	50	36	
81	Δραστηριότητες παροχής υπηρεσιών σε κτίρια και εξωτερικούς χώρους	43	0	0	0	0	1	0	4	48	21	
42	Έργα πολιτικού μηχανικού	40	0	0	0	0	0	0	1	41	20	
73	Διαφήμιση και έρευνα αγοράς	32	0	0	0	0	2	0	1	35	8	
13	Παραγωγή κλωστοϋφαντουργικών υλών	30	0	0	0	0	0	0	3	33	4	
41	Κατασκευές κτιρίων	32	0	0	0	0	1	0	0	33	24	
23	Παραγωγή άλλων μη μεταλλικών ορυκτών προϊόντων	22	0	0	0	0	2	0	8	32	6	
14	Κατασκευή ειδών ένδυσης	23	0	0	0	0	0	0	2	25	7	
84	Δημόσια διοίκηση και άμυνα, υποχρεωτική κοινωνική ασφάλιση	21	0	0	0	0	3	0	1	25	24	
93	Αθλητικές δραστηριότητες και δραστηριότητες διασκέδασης και ψυχαγωγίας	25	0	0	0	0	0	0	0	25	9	

ΣΤΑΤΙΣΤΙΚΑ ΣΤΟΙΧΕΙΑ ΕΤΟΥΣ 2014

ΠΙΝΑΚΑΣ Κ3: ΜΗΝΥΣΕΙΣ/ΜΗΝΥΤΗΡΙΕΣ ΑΝΑΦΟΡΕΣ ΥΠΗΡΕΣΙΩΝ ΕΠΙΘΕΩΡΗΣΗΣ ΕΡΓΑΣΙΑΚΩΝ ΣΧΕΣΕΩΝ (4 σελίδες)

ΚΩΔΙΚΟΣ ΚΛΑΔΟΥ (Διψήφια Ταξινόμηση)	ΠΕΡΙΓΡΑΦΗ ΚΛΑΔΩΝ ΟΙΚΟΝΟΜΙΚΗΣ ΔΡΑΣΤΗΡΙΟΤΗΤΑΣ (Ανά Διψήφιο κωδικό σύμφωνα με ΣΤΑΚΟΔ - 2008)	ΠΑΡΑΒΑΣΕΙΣ									ΣΥΝΟΛ. ΑΡΙΘΜ. ΜΗΝΥΣΕΩΝ/ΜΗΝΥΤ. ΑΝΑΦΟΡΩΝ	ΜΗΝ. / ΜΗΝΥΤ. ΑΝΑΦΟΡΕΣ ΑΠΟ ΕΡΓ. ΔΙΑΦΟΡΕΣ
		ΜΗ ΚΑΤΑΒΟΛΗ ΔΕΔΟΥΛΕΥΜΕΝΩΝ	ΧΡΟΝ. ΟΡΙΑ	ΚΥΡΙΑΚΗ ΕΒΔΟΜΑΔ. ΑΝΑΠΑΥΣΗ	ΙΣΟΤΗΤΑ	ΠΑΡΑΝ. ΑΠΑΣΧ. ΑΝΗΛ.	ΕΤΗΣΙΑ ΑΔΕΙΑ ΜΕ ΑΠΟΔΟΧΕΣ	ΠΑΡΑΝ. ΑΠΑΣΧ. ΑΛΛΟΔΑΠ.	ΛΟΙΠΟΙ ΝΟΜΟΙ			
01	Φυτική και ζωική παραγωγή, θήρα και συναφείς δραστηριότητες	20	0	0	0	0	1	0	2	23	18	
38	Συλλογή, επεξεργασία και διάθεση αποβλήτων, ανάκτηση υλικών	18	0	0	0	0	0	0	1	19	5	
74	Άλλες επαγγελματικές, επιστημονικές και τεχνικές δραστηριότητες	15	0	0	0	0	0	0	4	19	7	
16	Βιομηχανία ξύλου και κατασκευή προϊόντων από ξύλο και φελλό, εκτός από έπιπλα, κατασκευή ειδών καλαθοποιίας και σπαρτοπλεκτικής	10	0	0	0	0	0	0	7	17	7	
53	Ταχυδρομικές και ταχυμεταφορικές δραστηριότητες	17	0	0	0	0	0	0	0	17	5	
68	Διαχείριση ακίνητης περιουσίας	16	0	0	0	0	1	0	0	17	8	
18	Εκτυπώσεις και αναπαραγωγή προεγγεγραμμένων μέσων	14	0	0	0	0	1	0	0	15	8	
31	Κατασκευή επίπλων	12	0	0	0	0	2	0	1	15	15	
79	Δραστηριότητες ταξιδιωτικών πρακτορείων, γραφείων οργανωμένων ταξιδίων και άλλων υπηρεσιών κρατήσεων και συναφείς δραστηριότητες	14	0	0	0	0	0	0	1	15	6	
59	Παραγωγή κινηματογραφικών ταινιών, βίντεο και τηλεοπτικών προγραμμάτων, ηχογραφήσεις και μουσικές εκδόσεις	13	0	0	0	0	0	0	0	13	1	
52	Αποθήκευση και υποστηρικτικές προς τη μεταφορά δραστηριότητες	10	0	0	0	0	1	0	1	12	5	
60	Δραστηριότητες προγραμματισμού και ραδιοτηλεοπτικών εκπομπών	12	0	0	0	0	0	0	0	12	6	
64	Δραστηριότητες χρηματοπιστωτικών υπηρεσιών, με εξαίρεση τις ασφαλιστικές δραστηριότητες και τα συνταξιοδοτικά ταμεία	7	5	0	0	0	0	0	0	12	1	
92	Τυχερά παιχνίδια και στοιχήματα	9	0	0	0	0	1	0	2	12	4	
21	Παραγωγή βασικών φαρμακευτικών προϊόντων και φαρμακευτικών σκευασμάτων	10	0	0	0	0	0	0	1	11	4	
87	Δραστηριότητες βοήθειας κατ'οίκον	11	0	0	0	0	0	0	0	11	2	
32	Άλλες μεταποιητικές δραστηριότητες	8	0	0	0	0	2	0	0	10	0	

ΣΤΑΤΙΣΤΙΚΑ ΣΤΟΙΧΕΙΑ ΕΤΟΥΣ 2014

ΠΙΝΑΚΑΣ Κ3: ΜΗΝΥΣΕΙΣ/ΜΗΝΥΤΗΡΙΕΣ ΑΝΑΦΟΡΕΣ ΥΠΗΡΕΣΙΩΝ ΕΠΙΘΕΩΡΗΣΗΣ ΕΡΓΑΣΙΑΚΩΝ ΣΧΕΣΕΩΝ (4 σελίδες)

ΚΩΔΙΚΟΣ ΚΛΑΔΟΥ (Διψήφια Ταξινόμηση)	ΠΕΡΙΓΡΑΦΗ ΚΛΑΔΩΝ ΟΙΚΟΝΟΜΙΚΗΣ ΔΡΑΣΤΗΡΙΟΤΗΤΑΣ (Ανά Διψήφιο κωδικό σύμφωνα με ΣΤΑΚΟΔ - 2008)	ΠΑΡΑΒΑΣΕΙΣ									ΣΥΝΟΛ. ΑΡΙΘΜ. ΜΗΝΥΣΕΩΝ/ ΜΗΝΥΤ. ΑΝΑΦΟΡΩΝ	ΜΗΝ. / ΜΗΝΥΤ. ΑΝΑΦΟΡΕΣ ΑΠΟ ΕΡΓ. ΔΙΑΦΟΡΕΣ
		ΜΗ ΚΑΤΑΒΟΛΗ ΔΕΔΟΥΛΕΥΜΕΝΩΝ	ΧΡΟΝ. ΟΡΙΑ	ΚΥΡΙΑΚΗ ΕΒΔΟΜΑΔ. ΑΝΑΠΑΥΣΗ	ΙΣΟΤΗΤΑ	ΠΑΡΑΝ. ΑΠΑΣΧ. ΑΝΗΛ.	ΕΤΗΣΙΑ ΑΔΕΙΑ ΜΕ ΑΠΟΔΟΧΕΣ	ΠΑΡΑΝ. ΑΠΑΣΧ. ΑΛΛΟΔΑΠ.	ΛΟΙΠΟΙ ΝΟΜΟΙ			
61	Τηλεπικοινωνίες	10	0	0	0	0	0	0	0	10	0	
62	Δραστηριότητες προγραμματισμού ηλεκτρονικών υπολογιστών, παροχής συμβουλών και συναφείς δραστηριότητες	9	0	0	0	0	0	0	1	10	1	
97	Δραστηριότητες νοικοκυριών ως εργοδοτών οικιακού προσωπικού	7	0	0	0	0	2	0	1	10	10	
17	Χαρτοποιία και κατασκευή χάρτινων προϊόντων	7	0	0	0	0	1	0	1	9	1	
69	Νομικές και λογιστικές δραστηριότητες	8	0	0	0	0	0	0	1	9	11	
11	Ποτοποιία	8	0	0	0	0	0	0	0	8	3	
02	Δασοκομία και υλοτομία	5	0	0	0	0	2	0	0	7	2	
27	Κατασκευή ηλεκτρολογικού εξοπλισμού	7	0	0	0	0	0	0	0	7	1	
50	Πλωτές μεταφορές	6	1	0	0	0	0	0	0	7	0	
66	Δραστηριότητες συναφείς προς τις χρηματοπιστωτικές υπηρεσίες και τις ασφαλιστικές δραστηριότητες	5	0	0	0	0	1	0	1	7	1	
20	Παραγωγή χημικών ουσιών και προϊόντων	6	0	0	0	0	0	0	0	6	6	
22	Κατασκευή προϊόντων από ελαστικό (καουτσούκ) και πλαστικές ύλες	6	0	0	0	0	0	0	0	6	4	
63	Δραστηριότητες υπηρεσιών πληροφορίας	6	0	0	0	0	0	0	0	6	1	
70	Δραστηριότητες κεντρικών γραφείων· δραστηριότητες παροχής συμβουλών διαχείρισης	6	0	0	0	0	0	0	0	6	3	
24	Παραγωγή βασικών μετάλλων	5	0	0	0	0	0	0	0	5	1	
28	Κατασκευή μηχανημάτων και ειδών εξοπλισμού π.δ.κ.α.	5	0	0	0	0	0	0	0	5	2	
30	Κατασκευή λοιπού εξοπλισμού μεταφορών	5	0	0	0	0	0	0	0	5	0	
65	Ασφαλιστικά, αντασφαλιστικά και συνταξιοδοτικά ταμεία, εκτός από την υποχρεωτική κοινωνική ασφάλιση	4	0	0	0	0	1	0	0	5	1	
03	Αλιεία και υδατοκαλλιέργεια	4	0	0	0	0	0	0	0	4	3	
15	Βιομηχανία δέρματος και δερματίνων ειδών	3	0	0	0	0	0	0	1	4	0	
33	Επισκευή και εγκατάσταση μηχανημάτων και εξοπλισμού	4	0	0	0	0	0	0	0	4	5	

ΣΤΑΤΙΣΤΙΚΑ ΣΤΟΙΧΕΙΑ ΕΤΟΥΣ 2014

ΠΙΝΑΚΑΣ Κ3: ΜΗΝΥΣΕΙΣ/ΜΗΝΥΤΗΡΙΕΣ ΑΝΑΦΟΡΕΣ ΥΠΗΡΕΣΙΩΝ ΕΠΙΘΕΩΡΗΣΗΣ ΕΡΓΑΣΙΑΚΩΝ ΣΧΕΣΕΩΝ (4 σελίδες)

ΚΩΔΙΚΟΣ ΚΛΑΔΟΥ (Διψήφια Ταξινόμηση)	ΠΕΡΙΓΡΑΦΗ ΚΛΑΔΩΝ ΟΙΚΟΝΟΜΙΚΗΣ ΔΡΑΣΤΗΡΙΟΤΗΤΑΣ (Ανά Διψήφιο κωδικό σύμφωνα με ΣΤΑΚΟΔ - 2008)	ΠΑΡΑΒΑΣΕΙΣ									ΣΥΝΟΛ. ΑΡΙΘΜ. ΜΗΝΥΣΕΩΝ/ ΜΗΝΥΤ. ΑΝΑΦΟΡΩΝ	ΜΗΝ. / ΜΗΝΥΤ. ΑΝΑΦΟΡΕΣ ΑΠΟ ΕΡΓ. ΔΙΑΦΟΡΕΣ
		ΜΗ ΚΑΤΑΒΟΛΗ ΔΕΔΟΥΛΕΥΜΕΝΩΝ	ΧΡΟΝ. ΟΡΙΑ	ΚΥΡΙΑΚΗ ΕΒΔΟΜΑΔ. ΑΝΑΠΑΥΣΗ	ΙΣΟΤΗΤΑ	ΠΑΡΑΝ. ΑΠΑΣΧ. ΑΝΗΛ.	ΕΤΗΣΙΑ ΑΔΕΙΑ ΜΕ ΑΠΟΔΟΧΕΣ	ΠΑΡΑΝ. ΑΠΑΣΧ. ΑΛΛΟΔΑΠ.	ΛΟΙΠΟΙ ΝΟΜΟΙ			
35	Παροχή ηλεκτρικού ρεύματος, φυσικού αερίου, ατμού και κλιματισμού	3	0	0	0	0	1	0	0	4	1	
90	Δημιουργικές δραστηριότητες, τέχνες και διασκέδαση	3	0	0	0	0	0	0	1	4	2	
78	Δραστηριότητες απασχόλησης	2	0	0	0	0	0	0	1	3	2	
98	Μη διαφοροποιημένες δραστηριότητες ιδιωτικών νοικοκυριών, που αφορούν την παραγωγή αγαθών- και υπηρεσιών - για ίδια χρήση	3	0	0	0	0	0	0	0	3	0	
99	Δραστηριότητες ετερόδικων οργανισμών και φορέων	1	0	0	0	0	0	0	2	3	3	
51	Αεροπορικές μεταφορές	2	0	0	0	0	0	0	0	2	1	
72	Επιστημονική έρευνα και ανάπτυξη	2	0	0	0	0	0	0	0	2	1	
77	Δραστηριότητες ενοικίασης και εκμίσθωσης	2	0	0	0	0	0	0	0	2	3	
82	Διοικητικές δραστηριότητες γραφείου, γραμματειακή υποστήριξη και άλλες δραστηριότητες παροχής υποστήριξης προς τις επιχειρήσεις	2	0	0	0	0	0	0	0	2	1	
08	Λοιπά ορυχεία και λατομεία	1	0	0	0	0	0	0	0	1	0	
26	Κατασκευή ηλεκτρονικών υπολογιστών, ηλεκτρονικών και οπτικών προϊόντων	1	0	0	0	0	0	0	0	1	3	
29	Κατασκευή μηχανοκίνητων οχημάτων, ρυμουλκούμενων και ημρυμουλκούμενων οχημάτων	1	0	0	0	0	0	0	0	1	0	
36	Συλλογή, επεξεργασία και παροχή νερού	0	0	0	0	0	0	0	1	1	4	
71	Αρχιτεκτονικές δραστηριότητες και δραστηριότητες μηχανικών, τεχνικές δοκιμές και αναλύσεις	1	0	0	0	0	0	0	0	1	0	
75	Κτηνιατρικές δραστηριότητες	1	0	0	0	0	0	0	0	1	1	
88	Δραστηριότητες κοινωνικής μέριμνας χωρίς παροχή καταλύματος	1	0	0	0	0	0	0	0	1	3	
95	Επισκευή ηλεκτρονικών υπολογιστών και ειδών ατομικής ή οικιακής χρήσης	1	0	0	0	0	0	0	0	1	0	
ΣΥΝΟΛΑ		1.928	16	2	2	2	112	4	231	2.297	1.063	

ΣΤΑΤΙΣΤΙΚΑ ΣΤΟΙΧΕΙΑ ΕΤΟΥΣ 2014

ΠΙΝΑΚΑΣ Κ4: ΠΡΟΣΤΙΜΑ ΥΠΗΡΕΣΙΩΝ ΕΠΙΘΕΩΡΗΣΗΣ ΕΡΓΑΣΙΑΚΩΝ ΣΧΕΣΕΩΝ (4 σελίδες)

ΚΩΔΙΚΟΣ ΚΛΑΔΟΥ (Διψήφια Ταξινόμηση)	ΠΕΡΙΓΡΑΦΗ ΚΛΑΔΩΝ ΟΙΚΟΝΟΜΙΚΗΣ ΔΡΑΣΤΗΡΙΟΤΗΤΑΣ (Ανά Διψήφιο κωδικό σύμφωνα με ΣΤΑΚΟΔ - 2008)	ΠΑΡΑΒΑΣΕΙΣ									ΣΥΝΟΛ. ΑΡΙΘΜ. ΠΡΟΣΤΙΜΩΝ	ΠΟΣΑ ΠΡΟΣΤΙΜΩΝ ΣΕ (€)
		ΜΗ ΚΑΤΑΒΟΛΗ ΔΕΔΟΥΛΕΥΜΕΝΩΝ	ΧΡΟΝ. ΟΡΙΑ	ΚΥΡΙΑΚΗ ΕΒΔΟΜΑΔ. ΑΝΑΠΑΥΣΗ	ΙΣΟΤΗΤΑ	ΠΑΡΑΝ. ΑΠΑΣΧ. ΑΝΗΛ.	ΕΤΗΣΙΑ ΑΔΕΙΑ ΜΕ ΑΠΟΔΟΧΕΣ	ΠΑΡΑΝ. ΑΠΑΣΧ. ΑΛΛΟΔΑΠ.	ΛΟΙΠΟΙ ΝΟΜΟΙ			
56	Δραστηριότητες υπηρεσιών εστίασης	51	258	58	3	13	11	33	2.026	2.453	10.542.356	
47	Λιανικό εμπόριο, εκτός από το εμπόριο μηχανοκίνητων οχημάτων και μοτοσυκλετών	52	162	32	1	0	13	16	1.273	1.549	5.745.986	
49	Χερσαίες μεταφορές και μεταφορές μέσω αγωγών	9	26	14	0	0	5	0	340	394	1.423.013	
10	Βιομηχανία τροφίμων	12	31	8	0	2	4	5	273	335	2.007.440	
55	Καταλύματα	32	28	10	1	7	3	1	238	320	2.168.767	
46	Χονδρικό εμπόριο, εκτός από το εμπόριο μηχανοκίνητων οχημάτων και μοτοσυκλετών	29	21	4	1	1	1	10	252	319	1.681.166	
96	Άλλες δραστηριότητες παροχής προσωπικών υπηρεσιών	10	24	3	1	0	0	3	143	184	865.118	
81	Δραστηριότητες παροχής υπηρεσιών σε κτίρια και εξωτερικούς χώρους	6	7	0	0	1	2	3	125	144	797.702	
45	Χονδρικό και λιανικό εμπόριο, επισκευή μηχανοκίνητων οχημάτων και μοτοσυκλετών	11	14	3	0	1	0	5	106	140	863.160	
80	Δραστηριότητες παροχής προστασίας και έρευνας	12	18	4	0	0	3	0	99	136	653.407	
79	Δραστηριότητες ταξιδιωτικών πρακτορείων, γραφείων οργανωμένων ταξιδίων και άλλων υπηρεσιών κρατήσεων και συναφείς δραστηριότητες	5	6	8	0	0	0	1	91	111	323.208	
64	Δραστηριότητες χρηματοπιστωτικών υπηρεσιών, με εξαίρεση τις ασφαλιστικές δραστηριότητες και τα συνταξιοδοτικά ταμεία	0	24	0	0	0	23	1	54	102	856.017	
86	Δραστηριότητες ανθρώπινης υγείας	21	5	0	0	0	2	0	65	93	623.550	
43	Εξειδικευμένες κατασκευαστικές δραστηριότητες	2	3	0	0	0	1	5	82	93	408.870	
93	Αθλητικές δραστηριότητες και δραστηριότητες διασκέδασης και ψυχαγωγίας	0	7	0	1	0	1	0	79	88	454.109	
85	Εκπαίδευση	11	3	2	0	0	0	0	64	80	520.652	
42	Έργα πολιτικού μηχανικού	3	0	4	0	0	0	1	60	68	270.178	
01	Φυτική και ζωική παραγωγή, θήρα και συναφείς δραστηριότητες	0	0	0	0	7	0	23	36	66	471.804	
41	Κατασκευές κτιρίων	3	1	0	0	0	0	2	43	49	182.028	
52	Αποθήκευση και υποστηρικτικές προς τη μεταφορά δραστηριότητες	1	8	4	0	0	0	0	34	47	197.626	
23	Παραγωγή άλλων μη μεταλλικών ορυκτών προϊόντων	4	5	1	0	0	0	0	32	42	237.049	
38	Συλλογή, επεξεργασία και διάθεση αποβλήτων, ανάκτηση υλικών	3	0	3	0	0	1	3	30	40	276.728	
69	Νομικές και λογιστικές δραστηριότητες	1	0	0	0	0	0	0	39	40	125.399	
25	Κατασκευή μεταλλικών προϊόντων, με εξαίρεση τα μηχανήματα και τα είδη εξοπλισμού	4	5	2	0	0	1	0	26	38	204.782	

ΣΤΑΤΙΣΤΙΚΑ ΣΤΟΙΧΕΙΑ ΕΤΟΥΣ 2014

ΠΙΝΑΚΑΣ Κ4: ΠΡΟΣΤΙΜΑ ΥΠΗΡΕΣΙΩΝ ΕΠΙΘΕΩΡΗΣΗΣ ΕΡΓΑΣΙΑΚΩΝ ΣΧΕΣΕΩΝ (4 σελίδες)

ΚΩΔΙΚΟΣ ΚΛΑΔΟΥ (Διψήφια Ταξινόμηση)	ΠΕΡΙΓΡΑΦΗ ΚΛΑΔΩΝ ΟΙΚΟΝΟΜΙΚΗΣ ΔΡΑΣΤΗΡΙΟΤΗΤΑΣ (Ανά Διψήφιο κωδικό σύμφωνα με ΣΤΑΚΟΔ - 2008)	ΠΑΡΑΒΑΣΕΙΣ									
		ΜΗ ΚΑΤΑΒΟΛΗ ΔΕΔΟΥΛΕΥΜΕΝΩΝ	ΧΡΟΝ. ΟΡΙΑ	ΚΥΡΙΑΚΗ ΕΒΔΟΜΑΔ. ΑΝΑΠΑΥΣΗ	ΙΣΟΤΗΤΑ	ΠΑΡΑΝ. ΑΠΑΣΧ. ΑΝΗΛ.	ΕΤΗΣΙΑ ΑΔΕΙΑ ΜΕ ΑΠΟΔΟΧΕΣ	ΠΑΡΑΝ. ΑΠΑΣΧ. ΑΛΛΟΔΑΠ.	ΛΟΙΠΟΙ ΝΟΜΟΙ	ΣΥΝΟΛ. ΑΡΙΘΜ. ΠΡΟΣΤΙΜΩΝ	ΠΟΣΑ ΠΡΟΣΤΙΜΩΝ ΣΕ (€)
94	Δραστηριότητες οργανώσεων	3	3	0	0	0	0	0	30	36	142.818
14	Κατασκευή ειδών ένδυσης	4	1	0	0	0	0	3	26	34	279.174
58	Εκδοτικές δραστηριότητες	1	1	0	0	0	1	0	29	32	232.622
53	Ταχυδρομικές και ταχυμεταφορικές δραστηριότητες	1	0	0	0	0	0	0	28	29	156.842
87	Δραστηριότητες βοήθειας κατ' οίκον	6	1	0	0	0	0	0	21	28	196.600
18	Εκτυπώσεις και αναπαραγωγή προεγγεγραμμένων μέσων	3	0	0	0	0	0	0	22	25	336.660
92	Τυχερά παιχνίδια και στοιχήματα	3	0	1	0	1	0	0	20	25	168.143
77	Δραστηριότητες ενοικίασης και εκμίσθωσης	0	2	1	0	0	0	2	17	22	87.377
73	Διαφήμιση και έρευνα αγοράς	0	1	0	0	0	0	0	20	21	102.396
61	Τηλεπικοινωνίες	1	3	0	0	0	0	0	16	20	84.850
84	Δημόσια διοίκηση και άμυνα, υποχρεωτική κοινωνική ασφάλιση	1	0	0	0	0	0	0	18	19	104.449
78	Δραστηριότητες απασχόλησης	0	0	0	0	0	0	0	19	19	81.500
68	Διαχείριση ακίνητης περιουσίας	0	1	0	0	0	3	1	14	19	45.985
21	Παραγωγή βασικών φαρμακευτικών προϊόντων και φαρμακευτικών σκευασμάτων	1	1	0	0	1	2	0	14	19	36.500
82	Διοικητικές δραστηριότητες γραφείου, γραμματειακή υποστήριξη και άλλες δραστηριότητες παροχής υποστήριξης προς τις επιχειρήσεις	0	5	0	0	0	0	0	13	18	164.999
31	Κατασκευή επίπλων	4	1	0	0	0	1	0	12	18	127.126
66	Δραστηριότητες συναφείς προς τις χρηματοπιστωτικές υπηρεσίες και τις ασφαλιστικές δραστηριότητες	4	2	0	0	0	0	0	12	18	104.347
70	Δραστηριότητες κεντρικών γραφείων· δραστηριότητες παροχής συμβουλών διαχείρισης	4	0	0	0	0	0	0	13	17	115.065
37	Επεξεργασία λυμάτων	0	5	0	0	0	0	0	12	17	26.250
71	Αρχιτεκτονικές δραστηριότητες και δραστηριότητες μηχανικών, τεχνικές δοκιμές και αναλύσεις	0	2	0	0	0	0	0	13	15	92.252
65	Ασφαλιστικά, αντασφαλιστικά και συνταξιοδοτικά ταμεία, εκτός από την υποχρεωτική κοινωνική ασφάλιση	1	4	0	0	0	0	0	10	15	67.225
74	Άλλες επαγγελματικές, επιστημονικές και τεχνικές δραστηριότητες	1	0	0	0	0	0	0	14	15	50.651
20	Παραγωγή χημικών ουσιών και προϊόντων	2	1	0	0	1	0	1	9	14	240.655

ΣΤΑΤΙΣΤΙΚΑ ΣΤΟΙΧΕΙΑ ΕΤΟΥΣ 2014

ΠΙΝΑΚΑΣ Κ4: ΠΡΟΣΤΙΜΑ ΥΠΗΡΕΣΙΩΝ ΕΠΙΘΕΩΡΗΣΗΣ ΕΡΓΑΣΙΑΚΩΝ ΣΧΕΣΕΩΝ (4 σελίδες)

ΚΩΔΙΚΟΣ ΚΛΑΔΟΥ (Διψήφια Ταξινόμηση)	ΠΕΡΙΓΡΑΦΗ ΚΛΑΔΩΝ ΟΙΚΟΝΟΜΙΚΗΣ ΔΡΑΣΤΗΡΙΟΤΗΤΑΣ (Ανά Διψήφιο κωδικό σύμφωνα με ΣΤΑΚΟΔ - 2008)	ΠΑΡΑΒΑΣΕΙΣ									
		ΜΗ ΚΑΤΑΒΟΛΗ ΔΕΔΟΥΛΕΥΜΕΝΩΝ	ΧΡΟΝ. ΟΡΙΑ	ΚΥΡΙΑΚΗ ΕΒΔΟΜΑΔ. ΑΝΑΠΑΥΣΗ	ΙΣΟΤΗΤΑ	ΠΑΡΑΝ. ΑΠΑΣΧ. ΑΝΗΛ.	ΕΤΗΣΙΑ ΑΔΕΙΑ ΜΕ ΑΠΟΔΟΧΕΣ	ΠΑΡΑΝ. ΑΠΑΣΧ. ΑΛΛΟΔΑΠ.	ΛΟΙΠΟΙ ΝΟΜΟΙ	ΣΥΝΟΛ. ΑΡΙΘΜ. ΠΡΟΣΤΙΜΩΝ	ΠΟΣΑ ΠΡΟΣΤΙΜΩΝ ΣΕ (€)
22	Κατασκευή προϊόντων από ελαστικό (καουτσούκ) και πλαστικές ύλες	3	1	2	0	0	0	0	8	14	143.300
60	Δραστηριότητες προγραμματισμού και ραδιοτηλεοπτικών εκπομπών	0	1	0	0	0	0	0	13	14	78.798
33	Επισκευή και εγκατάσταση μηχανημάτων και εξοπλισμού	1	1	0	0	0	0	0	12	14	71.399
63	Δραστηριότητες υπηρεσιών πληροφορίας	0	0	0	0	0	0	0	14	14	46.909
11	Ποιοποίηση	2	1	2	0	0	0	0	8	13	147.651
62	Δραστηριότητες προγραμματισμού ηλεκτρονικών υπολογιστών, παροχής συμβουλών και συναφείς δραστηριότητες	2	1	0	0	0	0	0	10	13	34.199
50	Πλωτές μεταφορές	1	1	0	0	0	0	0	11	13	24.160
35	Παροχή ηλεκτρικού ρεύματος, φυσικού αερίου, ατμού και κλιματισμού	0	0	1	0	0	0	0	10	11	63.964
16	Βιομηχανία ξύλου και κατασκευή προϊόντων από ξύλο και φελλό, εκτός από έπιπλα, κατασκευή ειδών καλαθοποιίας και σπαρτοπλεκτικής	0	0	0	0	0	1	0	10	11	34.200
08	Λοιπά ορυχεία και λατομεία	1	1	2	0	0	0	0	6	10	36.849
15	Βιομηχανία δέρματος και δερματίνων ειδών	2	1	0	0	0	0	0	6	9	40.725
59	Παραγωγή κινηματογραφικών ταινιών, βίντεο και τηλεοπτικών προγραμμάτων, ηχογραφήσεις και μουσικές εκδόσεις	0	2	0	0	0	0	0	7	9	32.950
97	Δραστηριότητες νοικοκυριών ως εργοδοτών οικιακού προσωπικού	0	0	0	0	0	0	0	9	9	14.550
51	Αεροπορικές μεταφορές	5	0	0	0	0	0	0	3	8	87.600
02	Δασοκομία και υλοτομία	0	1	0	0	3	0	1	2	7	139.300
32	Άλλες μεταποιητικές δραστηριότητες	0	2	0	0	0	0	0	5	7	35.910
28	Κατασκευή μηχανημάτων και ειδών εξοπλισμού π.δ.κ.α.	0	0	0	0	0	0	0	7	7	17.401
36	Συλλογή, επεξεργασία και παροχή νερού	3	0	0	0	0	1	0	3	7	15.935
88	Δραστηριότητες κοινωνικής μέριμνας χωρίς παροχή καταλύματος	0	0	0	0	0	0	0	6	6	56.743
27	Κατασκευή ηλεκτρολογικού εξοπλισμού	1	0	0	0	0	0	0	4	5	30.800
90	Δημιουργικές δραστηριότητες, τέχνες και διασκέδαση	0	0	0	0	0	0	0	5	5	23.175
99	Δραστηριότητες ετερόδικων οργανισμών και φορέων	0	0	0	0	0	0	0	5	5	4.800
30	Κατασκευή λοιπού εξοπλισμού μεταφορών	1	0	0	0	0	0	0	3	4	65.000
03	Αλιεία και υδατοκαλλιέργεια	2	0	0	0	0	0	0	2	4	49.650

ΣΤΑΤΙΣΤΙΚΑ ΣΤΟΙΧΕΙΑ ΕΤΟΥΣ 2014

ΠΙΝΑΚΑΣ Κ4: ΠΡΟΣΤΙΜΑ ΥΠΗΡΕΣΙΩΝ ΕΠΙΘΕΩΡΗΣΗΣ ΕΡΓΑΣΙΑΚΩΝ ΣΧΕΣΕΩΝ (4 σελίδες)

ΚΩΔΙΚΟΣ ΚΛΑΔΟΥ (Διψήφια Ταξινόμηση)	ΠΕΡΙΓΡΑΦΗ ΚΛΑΔΩΝ ΟΙΚΟΝΟΜΙΚΗΣ ΔΡΑΣΤΗΡΙΟΤΗΤΑΣ (Ανά Διψήφιο κωδικό σύμφωνα με ΣΤΑΚΟΔ - 2008)	ΠΑΡΑΒΑΣΕΙΣ									
		ΜΗ ΚΑΤΑΒΟΛΗ ΔΕΔΟΥΛΕΥΜΕΝΩΝ	ΧΡΟΝ. ΟΡΙΑ	ΚΥΡΙΑΚΗ ΕΒΔΟΜΑΔ. ΑΝΑΠΑΥΣΗ	ΙΣΟΤΗΤΑ	ΠΑΡΑΝ. ΑΠΑΣΧ. ΑΝΗΛ.	ΕΤΗΣΙΑ ΑΔΕΙΑ ΜΕ ΑΠΟΔΟΧΕΣ	ΠΑΡΑΝ. ΑΠΑΣΧ. ΑΛΛΟΔΑΠ.	ΛΟΙΠΟΙ ΝΟΜΟΙ	ΣΥΝΟΛ. ΑΡΙΘΜ. ΠΡΟΣΤΙΜΩΝ	ΠΟΣΑ ΠΡΟΣΤΙΜΩΝ ΣΕ (€)
98	Μη διαφοροποιημένες δραστηριότητες ιδιωτικών νοικοκυριών, που αφορούν την παραγωγή αγαθών-και υπηρεσιών - για ίδια χρήση	0	0	0	0	0	0	0	4	4	1.200
39	Δραστηριότητες εξυγίανσης και άλλες υπηρεσίες για τη διαχείριση αποβλήτων	0	0	0	0	0	0	0	3	3	21.400
91	Δραστηριότητες βιβλιοθηκών, αρχειοφυλακείων, μουσείων, και λοιπές πολιτιστικές δραστηριότητες	0	0	0	0	0	0	0	2	2	21.401
13	Παραγωγή κλωστοϋφαντουργικών υλών	0	0	0	0	0	0	0	2	2	3.550
17	Χαρτοποιία και κατασκευή χάρτινων προϊόντων	0	0	0	0	0	0	0	2	2	3.400
29	Κατασκευή μηχανοκίνητων οχημάτων, ρυμουλκούμενων και ημιρυμουλκούμενων οχημάτων	0	0	0	0	0	0	0	2	2	600
72	Επιστημονική έρευνα και ανάπτυξη	0	1	0	0	0	0	0	0	1	6.000
05	Εξόρυξη άνθρακα και λιγνίτη	0	0	0	0	0	0	0	1	1	3.000
95	Επισκευή ηλεκτρονικών υπολογιστών και ειδών ατομικής ή οικιακής χρήσης	0	1	0	0	0	0	0	0	1	1.550
24	Παραγωγή βασικών μετάλλων	0	1	0	0	0	0	0	0	1	1.000
ΣΥΝΟΛΑ		346	706	169	8	38	80	120	6.197	7.664	36.303.669

ΣΤΑΤΙΣΤΙΚΑ ΣΤΟΙΧΕΙΑ ΕΤΟΥΣ 2014
ΠΙΝΑΚΑΣ Κ5: ΕΡΓΑΤΙΚΕΣ ΔΙΑΦΟΡΕΣ (5 σελίδες)

ΚΩΔΙΚΟΣ ΚΛΑΔΟΥ (Διψήφια Ταξινόμηση)	ΠΕΡΙΓΡΑΦΗ ΚΛΑΔΩΝ ΟΙΚΟΝΟΜΙΚΗΣ ΔΡΑΣΤΗΡΙΟΤΗΤΑΣ (Ανά Διψήφιο κωδικό σύμφωνα με ΣΤΑΚΟΔ - 2008)	ΕΡΓΑΤΙΚΕΣ ΔΙΑΦΟΡΕΣ							ΣΥΝΟΛΙΚΟΣ ΑΡΙΘΜΟΣ ΕΡΓΑΤΙΚΩΝ ΔΙΑΦΟΡΩΝ	ΑΠΟΤΕΛΕΣΜΑΤΑ ΕΡΓΑΤΙΚΩΝ ΔΙΑΦΟΡΩΝ				
		ΚΑΤΑΓΕΛΙΑ ΣΥΜΒΑΣΗΣ	ΧΡΟΝ. ΟΡΙΑ	ΜΗ ΚΑΤΑΒΟΛΗ ΔΕΔΟΥΛΕΥΜΕΝΩΝ	ΑΔΕΙΑ & ΕΠΙΔΟΜΑ	ΔΩΡΑ ΕΟΡΤΩΝ	ΛΟΙΠΟΙ ΝΟΜΟΙ	ΙΣΟΤΗΤΑ		ΕΠΙΛΥΘΕΙΣΕΣ	ΜΑΤΑΙΩΘΕΙΣΕΣ	ΠΑΡΑΒΡΕΘΕΙΣΕΣ ΣΤΑ ΔΙΚΑΣΤΗΡΙΑ	ΚΑΤΑΒΛΗΘΕΝΤΑ ΠΟΣΑ ΣΤΟΥΣ ΕΡΓΑΖΟΜΕΝΟΥΣ ΣΕ (€)	ΜΗΝΥΤΗ ΡΙΕΣ ΑΝΑΦΟΡΕΣ
56	Δραστηριότητες υπηρεσιών εστίασης	99	38	1.211	347	172	72	3	1.942	995	429	518	1.292.974	124
47	Λιανικό εμπόριο, εκτός από το εμπόριο μηχανοκίνητων οχημάτων και μοτοσυκλετών	229	45	1.142	288	91	126	2	1.923	931	433	559	1.675.004	177
55	Καταλύματα	132	10	640	163	51	127	2	1.125	664	214	247	2.142.405	70
46	Χονδρικό εμπόριο, εκτός από το εμπόριο μηχανοκίνητων οχημάτων και μοτοσυκλετών	73	25	496	163	35	45	2	839	435	192	212	811.403	41
10	Βιομηχανία τροφίμων	64	11	402	78	47	40	11	653	327	138	188	740.447	46
80	Δραστηριότητες παροχής προστασίας και έρευνας	25	21	405	73	21	20	0	565	288	99	178	537.073	42
96	Άλλες δραστηριότητες παροχής προσωπικών υπηρεσιών	20	13	296	110	21	11	1	472	204	105	163	236.273	52
49	Χερσαίες μεταφορές και μεταφορές μέσω αγωγών	33	15	263	88	10	46	1	456	184	135	137	306.782	36
81	Δραστηριότητες παροχής υπηρεσιών σε κτίρια και εξωτερικούς χώρους	20	19	314	27	15	11	0	406	205	88	113	310.855	21
43	Εξειδικευμένες κατασκευαστικές δραστηριότητες	14	18	274	29	2	19	0	356	188	69	99	285.634	41
45	Χονδρικό και λιανικό εμπόριο, επισκευή μηχανοκίνητων οχημάτων και μοτοσυκλετών	36	43	192	32	12	14	0	329	194	87	48	401.659	21
41	Κατασκευές κτιρίων	4	1	231	23	3	4	0	266	137	57	72	228.277	24
85	Εκπαίδευση	17	1	183	41	5	15	0	262	121	58	83	210.194	23
25	Κατασκευή μεταλλικών προϊόντων, με εξαίρεση τα μηχανήματα και τα είδη εξοπλισμού	45	5	156	29	7	9	0	251	135	41	75	415.977	29
97	Δραστηριότητες νοικοκυριών ως εργοδοτών οικιακού προσωπικού	4	31	145	32	11	0	0	223	99	45	79	127.919	10
86	Δραστηριότητες ανθρώπινης υγείας	21	9	136	13	7	13	0	199	96	37	66	263.254	12
60	Δραστηριότητες προγραμματισμού και ραδιοηλεκτρονικών εκπομπών	4	0	108	4	30	36	0	182	69	50	63	114.339	6
58	Εκδοτικές δραστηριότητες	8	12	113	21	0	16	0	170	94	35	41	190.231	11
84	Δημόσια διοίκηση και άμυνα, υποχρεωτική κοινωνική ασφάλιση	14	2	136	3	0	15	0	170	76	32	62	353.486	24

ΣΤΑΤΙΣΤΙΚΑ ΣΤΟΙΧΕΙΑ ΕΤΟΥΣ 2014
ΠΙΝΑΚΑΣ Κ5: ΕΡΓΑΤΙΚΕΣ ΔΙΑΦΟΡΕΣ (5 σελίδες)

ΚΩΔΙΚΟΣ ΚΛΑΔΟΥ (Διψήφια Ταξινόμηση)	ΠΕΡΙΓΡΑΦΗ ΚΛΑΔΩΝ ΟΙΚΟΝΟΜΙΚΗΣ ΔΡΑΣΤΗΡΙΟΤΗΤΑΣ (Ανά Διψήφιο κωδικό σύμφωνα με ΣΤΑΚΟΔ - 2008)	ΕΡΓΑΤΙΚΕΣ ΔΙΑΦΟΡΕΣ							ΣΥΝΟΛΙΚΟΣ ΑΡΙΘΜΟΣ ΕΡΓΑΤΙΚΩΝ ΔΙΑΦΟΡΩΝ	ΑΠΟΤΕΛΕΣΜΑΤΑ ΕΡΓΑΤΙΚΩΝ ΔΙΑΦΟΡΩΝ				
		ΚΑΤΑΓΕΛΙΑ ΣΥΜΒΑΣΗΣ	ΧΡΟΝ. ΟΡΙΑ	ΜΗ ΚΑΤΑΒΟΛΗ ΔΕΔΟΥΛΕΥΜΕΝΩΝ	ΑΔΕΙΑ & ΕΠΙΔΟΜΑ	ΔΩΡΑ ΕΟΡΤΩΝ	ΛΟΙΠΟΙ ΝΟΜΟΙ	ΙΣΟΤΗΤΑ		ΕΠΙΛΥΘΕΙΣΕΣ	ΜΑΤΑΙΩΘΕΙΣΕΣ	ΠΑΡΑΒΡΕΘΕΙΣΕΣ ΣΤΑ ΔΙΚΑΣΤΗΡΙΑ	ΚΑΤΑΒΛΗΘΕΝΤΑ ΠΟΣΑ ΣΤΟΥΣ ΕΡΓΑΖΟΜΕΝΟΥΣ ΣΕ (€)	ΜΗΝΥΤΗ ΡΙΕΣ ΑΝΑΦΟΡΕΣ
52	Αποθήκευση και υποστηρικτικές προς τη μεταφορά δραστηριότητες	5	1	109	30	8	4	0	157	74	56	27	97.728	5
94	Δραστηριότητες οργανώσεων	12	4	109	13	5	9	2	154	62	28	64	1.782.821	32
42	Έργα πολιτικού μηχανικού	6	1	130	3	1	9	0	150	81	20	49	286.345	20
74	Άλλες επαγγελματικές, επιστημονικές και τεχνικές δραστηριότητες	6	1	85	43	3	9	0	147	57	53	37	153.040	7
01	Φυτική και ζωική παραγωγή, θήρα και συναφείς δραστηριότητες	2	3	119	9	5	8	0	146	85	18	43	100.277	18
93	Αθλητικές δραστηριότητες και δραστηριότητες διασκέδασης και ψυχαγωγίας	6	1	106	24	3	2	0	142	54	39	49	63.239	9
73	Διαφήμιση και έρευνα αγοράς	14	0	78	39	4	4	0	139	48	66	25	119.949	8
53	Ταχυδρομικές και ταχυμεταφορικές δραστηριότητες	24	2	42	15	4	19	1	107	52	14	41	70.533	5
92	Τυχερά παιχνίδια και στοιχήματα	8	0	66	14	0	12	1	101	73	5	23	119.064	4
79	Δραστηριότητες ταξιδιωτικών πρακτορείων, γραφείων οργανωμένων ταξιδίων και άλλων υπηρεσιών κρατήσεων και συναφείς δραστηριότητες	8	0	76	9	2	4	0	99	61	15	23	130.163	6
31	Κατασκευή επίπλων	9	1	69	7	6	4	0	96	49	13	34	59.848	15
69	Νομικές και λογιστικές δραστηριότητες	10	2	57	9	2	5	0	85	63	9	13	147.711	11
38	Συλλογή, επεξεργασία και διάθεση αποβλήτων, ανάκτηση υλικών	0	3	57	11	4	3	0	78	40	16	22	73.238	5
23	Παραγωγή άλλων μη μεταλλικών ορυκτών προϊόντων	8	2	54	3	3	6	0	76	48	6	22	120.136	6
64	Δραστηριότητες χρηματοπιστωτικών υπηρεσιών, με εξαίρεση τις ασφαλιστικές δραστηριότητες και τα συνταξιοδοτικά ταμεία	41	0	16	2	1	15	0	75	27	21	27	25.406	1
33	Επισκευή και εγκατάσταση μηχανημάτων και εξοπλισμού	4	1	27	16	1	19	0	68	35	14	19	74.709	5
14	Κατασκευή ειδών ένδυσης	4	1	42	4	3	14	0	68	56	5	7	174.380	7
75	Κτηνιατρικές δραστηριότητες	1	0	47	18	1	0	0	67	2	1	64	6.400	1
21	Παραγωγή βασικών φαρμακευτικών προϊόντων και φαρμακευτικών σκευασμάτων	30	0	31	2	3	0	0	66	11	32	23	27.427	4

ΣΤΑΤΙΣΤΙΚΑ ΣΤΟΙΧΕΙΑ ΕΤΟΥΣ 2014
ΠΙΝΑΚΑΣ Κ5: ΕΡΓΑΤΙΚΕΣ ΔΙΑΦΟΡΕΣ (5 σελίδες)

ΚΩΔΙΚΟΣ ΚΛΑΔΟΥ (Διψήφια Ταξινόμηση)	ΠΕΡΙΓΡΑΦΗ ΚΛΑΔΩΝ ΟΙΚΟΝΟΜΙΚΗΣ ΔΡΑΣΤΗΡΙΟΤΗΤΑΣ (Ανά Διψήφιο κωδικό σύμφωνα με ΣΤΑΚΟΔ - 2008)	ΕΡΓΑΤΙΚΕΣ ΔΙΑΦΟΡΕΣ							ΣΥΝΟΛΙΚΟΣ ΑΡΙΘΜΟΣ ΕΡΓΑΤΙΚΩΝ ΔΙΑΦΟΡΩΝ	ΑΠΟΤΕΛΕΣΜΑΤΑ ΕΡΓΑΤΙΚΩΝ ΔΙΑΦΟΡΩΝ				
		ΚΑΤΑΓΓΕΛΙΑ ΣΥΜΒΑΣΗΣ	ΧΡΟΝ. ΟΡΙΑ	ΜΗ ΚΑΤΑΒΟΛΗ ΔΕΔΟΥΛΕΥΜΕΝΩΝ	ΑΔΕΙΑ & ΕΠΙΔΟΜΑ	ΔΩΡΑ ΕΟΡΤΩΝ	ΛΟΙΠΟΙ ΝΟΜΟΙ	ΙΣΟΤΗΤΑ		ΕΠΙΛΥΘΕΙΣΣ	ΜΑΤΑΙΩΘΕΙΣΣ	ΠΑΡΑΒΡΕΘΕΙΣΣ ΣΤΑ ΔΙΚΑΣΤΗΡΙΑ	ΚΑΤΑΒΛΗΘΕΝΤΑ ΠΟΣΑ ΣΤΟΥΣ ΕΡΓΑΖΟΜΕΝΟΥΣ ΣΕ (€)	ΜΗΝΥΤΗ ΡΙΕΣ ΑΝΑΦΟΡΕΣ
65	Ασφαλιστικά, αντασφαλιστικά και συνταξιοδοτικά ταμεία, εκτός από την υποχρεωτική κοινωνική ασφάλιση	13	0	48	3	0	1	0	65	18	11	36	7.795	1
22	Κατασκευή προϊόντων από ελαστικό (καουτσούκ) και πλαστικές ύλες	5	0	43	6	1	7	0	62	33	7	22	120.735	4
68	Διαχείριση ακίνητης περιουσίας	2	0	58	1	0	1	0	62	39	9	14	40.028	8
70	Δραστηριότητες κεντρικών γραφείων· δραστηριότητες παροχής συμβουλών διαχείρισης	12	0	35	12	0	2	0	61	26	25	10	52.958	3
50	Πλωτές μεταφορές	9	0	32	13	0	2	0	56	22	9	25	133.726	0
18	Εκτυπώσεις και αναπαραγωγή προεγγεγραμμένων μέσων	16	3	25	3	2	5	0	54	29	14	11	81.716	8
62	Δραστηριότητες προγραμματισμού ηλεκτρονικών υπολογιστών, παροχής συμβουλών και συναφείς δραστηριότητες	2	0	38	10	1	0	0	51	27	9	15	71.285	1
20	Παραγωγή χημικών ουσιών και προϊόντων	14	0	22	4	0	3	0	43	14	15	14	11.060	6
98	Μη διαφοροποιημένες δραστηριότητες ιδιωτικών νοικοκυριών, που αφορούν την παραγωγή αγαθών-και υπηρεσιών - για ιδία χρήση	0	0	32	9	0	1	0	42	31	3	8	20.212	0
61	Τηλεπικοινωνίες	2	0	26	3	0	9	0	40	21	8	11	19.839	0
82	Διοικητικές δραστηριότητες γραφείου, γραμματειακή υποστήριξη και άλλες δραστηριότητες παροχής υποστήριξης προς τις επιχειρήσεις	0	0	30	4	2	0	0	36	12	15	9	37.493	1
35	Παροχή ηλεκτρικού ρεύματος, φυσικού αερίου, ατμού και κλιματισμού	3	0	25	2	0	4	0	34	16	5	13	27.411	1
16	Βιομηχανία ξύλου και κατασκευή προϊόντων από ξύλο και φελλό, εκτός από έπιπλα, κατασκευή ειδών καλαθοποιίας και σπαρτοπλεκτικής	4	0	19	2	2	2	0	29	15	5	9	31.424	7
30	Κατασκευή λοιπού εξοπλισμού μεταφορών	3	1	19	2	3	0	0	28	14	6	8	12.770	0

ΣΤΑΤΙΣΤΙΚΑ ΣΤΟΙΧΕΙΑ ΕΤΟΥΣ 2014
ΠΙΝΑΚΑΣ Κ5: ΕΡΓΑΤΙΚΕΣ ΔΙΑΦΟΡΕΣ (5 σελίδες)

ΚΩΔΙΚΟΣ ΚΛΑΔΟΥ (Διψήφια Ταξινόμηση)	ΠΕΡΙΓΡΑΦΗ ΚΛΑΔΩΝ ΟΙΚΟΝΟΜΙΚΗΣ ΔΡΑΣΤΗΡΙΟΤΗΤΑΣ (Ανά Διψήφιο κωδικό σύμφωνα με ΣΤΑΚΟΔ - 2008)	ΕΡΓΑΤΙΚΕΣ ΔΙΑΦΟΡΕΣ							ΣΥΝΟΛΙΚΟΣ ΑΡΙΘΜΟΣ ΕΡΓΑΤΙΚΩΝ ΔΙΑΦΟΡΩΝ	ΑΠΟΤΕΛΕΣΜΑΤΑ ΕΡΓΑΤΙΚΩΝ ΔΙΑΦΟΡΩΝ				
		ΚΑΤΑΓΕΛΙΑ ΣΥΜΒΑΣΗΣ	ΧΡΟΝ. ΟΡΙΑ	ΜΗ ΚΑΤΑΒΟΛΗ ΔΕΔΟΥΛΕΥΜΕΝΩΝ	ΑΔΕΙΑ & ΕΠΙΔΟΜΑ	ΔΩΡΑ ΕΟΡΤΩΝ	ΛΟΙΠΟΙ ΝΟΜΟΙ	ΙΣΟΤΗΤΑ		ΕΠΙΛΥΘΕΙΣΕΣ	ΜΑΤΑΙΩΘΕΙΣΕΣ	ΠΑΡΑΒΡΕΘΕΙΣ ΕΣ ΣΤΑ ΔΙΚΑΣΤΗΡΙΑ	ΚΑΤΑΒΛΗΘΕΝΤΑ ΠΟΣΑ ΣΤΟΥΣ ΕΡΓΑΖΟΜΕΝΟΥΣ ΣΕ (€)	ΜΗΝΥΤΗ ΡΙΕΣ ΑΝΑΦΟΡΕΣ
78	Δραστηριότητες απασχόλησης	0	0	26	2	0	0	0	28	8	18	2	3.577	2
27	Κατασκευή ηλεκτρολογικού εξοπλισμού	6	0	13	5	2	2	0	28	7	14	7	1.300	1
72	Επιστημονική έρευνα και ανάπτυξη	1	0	24	1	0	0	0	26	0	2	24	0	1
28	Κατασκευή μηχανημάτων και ειδών εξοπλισμού π.δ.κ.α.	1	2	8	7	4	3	0	25	17	6	2	120.215	2
66	Δραστηριότητες συναφείς προς τις χρηματοπιστωτικές υπηρεσίες και τις ασφαλιστικές δραστηριότητες	2	1	19	1	0	2	0	25	18	2	5	43.037	1
03	Αλιεία και υδατοκαλλιέργεια	1	0	21	1	0	2	0	25	9	6	10	18.118	3
15	Βιομηχανία δέρματος και δερματίνων ειδών	0	0	21	2	1	1	0	25	7	4	14	15.766	0
36	Συλλογή, επεξεργασία και παροχή νερού	2	0	5	2	1	15	0	25	14	3	8	1.915	4
77	Δραστηριότητες ενοικίασης και εκμίσθωσης	0	0	17	6	0	2	0	25	10	8	7	22.845	3
13	Παραγωγή κλωστοϋφαντουργικών υλών	8	0	14	0	1	1	0	24	17	1	6	109.750	4
11	Ποτοποιία	6	0	13	2	0	3	0	24	10	4	10	48.614	3
99	Δραστηριότητες ετερόδικων οργανισμών και φορέων	3	1	13	4	1	2	0	24	4	12	8	11.000	3
17	Χαρτοποιία και κατασκευή χάρτινων προϊόντων	3	0	16	2	0	2	0	23	16	2	5	4.252	1
71	Αρχιτεκτονικές δραστηριότητες και δραστηριότητες μηχανικών, τεχνικές δοκιμές και αναλύσεις	2	0	19	1	0	0	0	22	9	2	11	11.263	0
90	Δημιουργικές δραστηριότητες, τέχνες και διασκέδαση	3	1	16	0	0	1	0	21	9	5	7	5.830	2
08	Λοιπά ορυχεία και λατομεία	2	0	13	1	1	3	0	20	7	5	8	32.334	0
95	Επισκευή ηλεκτρονικών υπολογιστών και ειδών ατομικής ή οικιακής χρήσης	1	0	15	4	0	0	0	20	7	4	9	11.939	0
59	Παραγωγή κινηματογραφικών ταινιών, βίντεο και τηλεοπτικών προγραμμάτων, ηχογραφήσεις και μουσικές εκδόσεις	2	1	4	11	0	1	0	19	11	3	5	16.678	1
87	Δραστηριότητες βοήθειας κατ' οίκον	6	1	11	0	0	0	1	19	12	3	4	1.700	2
32	Άλλες μεταποιητικές δραστηριότητες	2	0	14	1	0	0	0	17	10	3	4	19.427	0
88	Δραστηριότητες κοινωνικής μέριμνας χωρίς παροχή καταλύματος	0	0	15	2	0	0	0	17	7	4	6	10.039	3

ΣΤΑΤΙΣΤΙΚΑ ΣΤΟΙΧΕΙΑ ΕΤΟΥΣ 2014
ΠΙΝΑΚΑΣ Κ5: ΕΡΓΑΤΙΚΕΣ ΔΙΑΦΟΡΕΣ (5 σελίδες)

ΚΩΔΙΚΟΣ ΚΛΑΔΟΥ (Διψήφια Ταξινόμηση)	ΠΕΡΙΓΡΑΦΗ ΚΛΑΔΩΝ ΟΙΚΟΝΟΜΙΚΗΣ ΔΡΑΣΤΗΡΙΟΤΗΤΑΣ (Ανά Διψήφιο κωδικό σύμφωνα με ΣΤΑΚΟΔ - 2008)	ΕΡΓΑΤΙΚΕΣ ΔΙΑΦΟΡΕΣ							ΣΥΝΟΛΙΚΟΣ ΑΡΙΘΜΟΣ ΕΡΓΑΤΙΚΩΝ ΔΙΑΦΟΡΩΝ	ΑΠΟΤΕΛΕΣΜΑΤΑ ΕΡΓΑΤΙΚΩΝ ΔΙΑΦΟΡΩΝ				
		ΚΑΤΑΓΕΛΙΑ ΣΥΜΒΑΣΗΣ	ΧΡΟΝ. ΟΡΙΑ	ΜΗ ΚΑΤΑΒΟΛΗ ΔΕΔΟΥΛΕΥΜΕΝΩΝ	ΑΔΕΙΑ & ΕΠΙΔΟΜΑ	ΔΩΡΑ ΕΟΡΤΩΝ	ΛΟΙΠΟΙ ΝΟΜΟΙ	ΙΣΟΤΗΤΑ		ΕΠΙΛΥΘΕΙΣΣΕΣ	ΜΑΤΑΙΩΘΕΙΣΣΕΣ	ΠΑΡΑΒΡΕΘΕΙΣΣΕΣ ΣΤΑ ΔΙΚΑΣΤΗΡΙΑ	ΚΑΤΑΒΛΗΘΕΝΤΑ ΠΟΣΑ ΣΤΟΥΣ ΕΡΓΑΖΟΜΕΝΟΥΣ ΣΕ (€)	ΜΗΝΥΤΗ ΡΙΕΣ ΑΝΑΦΟΡΕΣ
24	Παραγωγή βασικών μετάλλων	5	2	4	1	0	2	1	15	7	1	7	2.390	1
91	Δραστηριότητες βιβλιοθηκών, αρχειοφυλακείων, μουσείων, και λοιπές πολιτιστικές δραστηριότητες	0	1	13	0	0	0	0	14	4	3	7	133	0
29	Κατασκευή μηχανοκίνητων οχημάτων, ρυμουλκούμενων και ημιρυμουλκούμενων οχημάτων	0	0	7	0	0	5	0	12	4	3	5	10.000	0
63	Δραστηριότητες υπηρεσιών πληροφορίας	0	0	7	1	0	0	0	8	4	1	3	10.023	1
02	Δασοκομία και υλοτομία	0	0	8	0	0	0	0	8	1	2	5	6.000	2
26	Κατασκευή ηλεκτρονικών υπολογιστών, ηλεκτρονικών και οπτικών προϊόντων	5	0	1	1	0	0	0	7	4	2	1	92.980	3
51	Αεροπορικές μεταφορές	1	0	3	2	0	1	0	7	3	3	1	4.484	1
37	Επεξεργασία λυμάτων	2	0	1	0	0	0	0	3	3	0	0	10.300	0
07	Εξόρυξη μεταλλευμάτων	0	0	0	0	0	3	0	3	0	1	2	0	0
12	Παραγωγή προϊόντων καπνού	0	0	0	0	0	2	0	2	0	0	2	0	0
09	Υποστηρικτικές δραστηριότητες εξόρυξης	0	0	1	0	0	0	0	1	1	0	0	2.800	0
ΣΥΝΟΛΑ		1.209	356	8.977	1.969	621	875	28	14.035	6.977	3.043	4.015	15.593.761	1.063

ΣΤΑΤΙΣΤΙΚΑ ΣΤΟΙΧΕΙΑ ΕΤΟΥΣ 2014
ΠΙΝΑΚΑΣ Κ6: ΚΑΤΑΣΤΑΣΕΙΣ ΠΡΟΣΩΠΙΚΟΥ (4 σελίδες)

ΚΩΔΙΚΟΣ ΚΛΑΔΟΥ (Διψήφια Ταξινόμηση)	ΠΕΡΙΓΡΑΦΗ ΚΛΑΔΩΝ ΟΙΚΟΝΟΜΙΚΗΣ ΔΡΑΣΤΗΡΙΟΤΗΤΑΣ (Ανά Διψήφιο κωδικό σύμφωνα με ΣΤΑΚΟΔ - 2008)	ΑΡΙΘΜΟΣ ΕΠΙΧΕΙΡΗΣΕΩΝ	ΠΙΝΑΚΑΣ ΕΤΗΣΙΟΣ ΑΡΧΙΚΟΣ	ΠΙΝΑΚΑΣ ΤΡΟΠΟΠΟΙΗΤΙΚΟΣ ΑΠΟΔΟΧΩΝ	ΠΙΝΑΚΑΣ ΣΥΜΠΛΗΡΩΜΑΤΙΚΟΣ ΩΡΑΡΙΟΥ	Ε4 - ΠΙΝΑΚΑΣ ΠΡΟΣΛΗΨΕΩΝ	ΣΥΝΟΛΙΚΟΣ ΑΡΙΘΜΟΣ ΠΙΝΑΚΩΝ ΠΡΟΣΩΠΙΚΟΥ	ΑΝΔΡΕΣ	ΓΥΝΑΙΚΕΣ	ΑΝΗΛΙΚΑ	ΣΥΝΟΛΟ ΑΝΑΓΡΑΦΟΜΕΝΟΥ ΠΡΟΣΩΠΙΚΟΥ
56	Δραστηριότητες υπηρεσιών εστίασης	41.887	53.046	13.634	134.484	263.093	464.257	145.625	129.790	1.113	276.528
47	Λιανικό εμπόριο, εκτός από το εμπόριο μηχανοκίνητων οχημάτων και μοτοσυκλετών	46.105	68.330	14.106	262.307	84.945	429.688	88.258	163.447	321	252.026
55	Καταλύματα	11.399	15.544	4.755	44.578	85.337	150.214	60.334	80.922	958	142.214
46	Χονδρικό εμπόριο, εκτός από το εμπόριο μηχανοκίνητων οχημάτων και μοτοσυκλετών	24.835	31.892	8.775	37.691	62.133	140.491	115.686	67.983	156	183.825
85	Εκπαίδευση	9.907	13.156	4.215	17.500	60.244	95.115	24.604	63.900	36	88.540
10	Βιομηχανία τροφίμων	7.927	10.462	3.542	29.976	41.071	85.051	52.974	45.408	131	98.513
86	Δραστηριότητες ανθρώπινης υγείας	10.578	12.171	2.211	18.703	11.443	44.528	14.344	40.670	40	55.054
81	Δραστηριότητες παροχής υπηρεσιών σε κτίρια και εξωτερικούς χώρους	2.139	2.660	1.822	17.545	19.669	41.696	10.723	25.587	19	36.329
49	Χερσαίες μεταφορές και μεταφορές μέσω αγωγών	10.359	12.815	1.194	8.193	16.963	39.165	36.664	4.619	39	41.322
52	Αποθήκευση και υποστηρικτικές προς τη μεταφορά δραστηριότητες	2.841	3.971	1.953	18.812	9.819	34.555	25.720	12.123	20	37.863
80	Δραστηριότητες παροχής προστασίας και έρευνας	567	750	797	18.101	14.611	34.259	19.590	4.456	15	24.061
96	Άλλες δραστηριότητες παροχής προσωπικών υπηρεσιών	7.842	9.519	1.328	8.498	12.487	31.832	5.559	19.357	52	24.968
70	Δραστηριότητες κεντρικών γραφείων- δραστηριότητες παροχής συμβουλών διαχείρισης	2.123	2.547	1.296	8.208	15.517	27.568	11.272	13.003	21	24.296
93	Αθλητικές δραστηριότητες και δραστηριότητες διασκέδασης και ψυχαγωγίας	2.899	3.590	804	5.459	14.314	24.167	9.412	8.590	88	18.090
69	Νομικές και λογιστικές δραστηριότητες	9.867	10.977	1.577	2.230	9.269	24.053	7.995	18.101	23	26.119
45	Χονδρικό και λιανικό εμπόριο, επισκευή μηχανοκίνητων οχημάτων και μοτοσυκλετών	8.474	10.052	1.324	3.893	8.017	23.286	25.161	4.843	69	30.073
43	Εξειδικευμένες κατασκευαστικές δραστηριότητες	5.661	6.590	973	2.359	12.710	22.632	19.672	2.768	31	22.471
73	Διαφήμιση και έρευνα αγοράς	1.211	1.434	529	3.482	14.896	20.341	4.986	8.364	13	13.363
78	Δραστηριότητες απασχόλησης	136	254	640	4.978	12.814	18.686	5.132	5.696	7	10.835
61	Τηλεπικοινωνίες	814	1.301	772	11.692	4.085	17.850	12.743	10.766	7	23.516
90	Δημιουργικές δραστηριότητες, τέχνες και διασκέδαση	955	1.129	270	2.850	11.159	15.408	5.462	4.826	39	10.327
79	Δραστηριότητες ταξιδιωτικών πρακτορείων, γραφείων οργανωμένων ταξιδιών και άλλων υπηρεσιών κρατήσεων και συναφείς δραστηριότητες	1.869	2.674	951	2.877	8.400	14.902	6.273	7.972	9	14.254
42	Έργα πολιτικού μηχανικού	1.335	1.934	960	3.541	8.368	14.803	17.935	3.666	12	21.613

ΣΤΑΤΙΣΤΙΚΑ ΣΤΟΙΧΕΙΑ ΕΤΟΥΣ 2014
ΠΙΝΑΚΑΣ Κ6: ΚΑΤΑΣΤΑΣΕΙΣ ΠΡΟΣΩΠΙΚΟΥ (4 σελίδες)

ΚΩΔΙΚΟΣ ΚΛΑΔΟΥ (Διψήφια Ταξινόμηση)	ΠΕΡΙΓΡΑΦΗ ΚΛΑΔΩΝ ΟΙΚΟΝΟΜΙΚΗΣ ΔΡΑΣΤΗΡΙΟΤΗΤΑΣ (Ανά Διψήφιο κωδικό σύμφωνα με ΣΤΑΚΟΔ - 2008)	ΑΡΙΘΜΟΣ ΕΠΙΧΕΙΡΗΣΕΩΝ	ΠΙΝΑΚΑΣ ΕΤΗΣΙΟΣ ΑΡΧΙΚΟΣ	ΠΙΝΑΚΑΣ ΤΡΟΠΟΠΟΙΗΤΙΚΟΣ ΑΠΟΔΟΧΩΝ	ΠΙΝΑΚΑΣ ΣΥΜΠΛΗΡΩΜΑΤΙΚΟΣ ΩΡΑΡΙΟΥ	Ε4 - ΠΙΝΑΚΑΣ ΠΡΟΣΛΗΨΕΩΝ	ΣΥΝΟΛΙΚΟΣ ΑΡΙΘΜΟΣ ΠΙΝΑΚΩΝ ΠΡΟΣΩΠΙΚΟΥ	ΑΝΔΡΕΣ	ΓΥΝΑΙΚΕΣ	ΑΝΗΛΙΚΑ	ΣΥΝΟΛΟ ΑΝΑΓΡΑΦΟΜΕΝΟΥ ΠΡΟΣΩΠΙΚΟΥ
25	Κατασκευή μεταλλικών προϊόντων, με εξαίρεση τα μηχανήματα και τα είδη εξοπλισμού	2.550	2.976	759	3.402	6.557	13.694	18.489	3.186	22	21.697
33	Επισκευή και εγκατάσταση μηχανημάτων και εξοπλισμού	1.245	1.445	364	2.525	9.163	13.497	8.479	919	11	9.409
84	Δημόσια διοίκηση και άμυνα, υποχρεωτική κοινωνική ασφάλιση	728	1.259	322	2.257	9.585	13.423	26.503	27.903	57	54.463
71	Αρχιτεκτονικές δραστηριότητες και δραστηριότητες μηχανικών, τεχνικές δοκιμές και αναλύσεις	3.630	4.141	697	2.628	4.821	12.287	7.345	5.608	8	12.961
82	Διοικητικές δραστηριότητες γραφείου, γραμματειακή υποστήριξη και άλλες δραστηριότητες παροχής υποστήριξης προς τις επιχειρήσεις	966	1.199	442	3.148	7.192	11.981	6.302	7.776	5	14.083
53	Ταχυδρομικές και ταχυμεταφορικές δραστηριότητες	732	1.959	318	6.254	3.270	11.801	10.517	4.356	12	14.885
35	Παροχή ηλεκτρικού ρεύματος, φυσικού αερίου, ατμού και κλιματισμού	750	1.485	246	7.816	2.061	11.608	9.864	2.794	0	12.658
94	Δραστηριότητες οργανώσεων	3.021	3.632	602	2.358	4.100	10.692	6.181	9.275	17	15.473
88	Δραστηριότητες κοινωνικής μέριμνας χωρίς παροχή καταλύματος	1.394	2.006	836	1.644	6.150	10.636	3.482	15.453	18	18.953
77	Δραστηριότητες ενοικίασης και εκμίσθωσης	1.647	2.924	409	2.372	4.011	9.716	5.147	3.033	10	8.190
87	Δραστηριότητες βοήθειας κατ'οίκον	413	688	402	5.974	2.306	9.370	2.145	7.512	5	9.662
23	Παραγωγή άλλων μη μεταλλικών ορυκτών προϊόντων	1.350	1.828	573	2.656	4.218	9.275	11.225	1.965	6	13.196
14	Κατασκευή ειδών ένδυσης	1.255	1.756	348	2.565	4.331	9.000	4.725	6.406	13	11.144
59	Παραγωγή κινηματογραφικών ταινιών, βίντεο και τηλεοπτικών προγραμμάτων, ηχογραφήσεις και μουσικές εκδόσεις	410	547	156	2.106	6.180	8.989	2.457	1.839	12	4.308
41	Κατασκευές κτιρίων	1.842	2.264	459	1.112	4.787	8.622	7.625	2.490	8	10.123
20	Παραγωγή χημικών ουσιών και προϊόντων	500	744	589	4.783	2.326	8.442	7.888	4.024	9	11.921
92	Τυχερά παιχνίδια και στοιχήματα	1.892	2.197	305	3.263	2.506	8.271	4.554	3.843	5	8.402
68	Διαχείριση ακίνητης περιουσίας	1.966	2.262	404	2.348	2.377	7.391	3.732	3.251	4	6.987
62	Δραστηριότητες προγραμματισμού ηλεκτρονικών υπολογιστών, παροχής συμβουλών και συναφείς δραστηριότητες	1.305	1.539	771	989	4.025	7.324	8.426	4.916	2	13.344
64	Δραστηριότητες χρηματοπιστωτικών υπηρεσιών, με εξαίρεση τις ασφαλιστικές δραστηριότητες και τα συνταξιοδοτικά ταμεία	297	3.154	393	1.882	1.786	7.215	20.552	24.506	3	45.061

ΣΤΑΤΙΣΤΙΚΑ ΣΤΟΙΧΕΙΑ ΕΤΟΥΣ 2014
ΠΙΝΑΚΑΣ Κ6: ΚΑΤΑΣΤΑΣΕΙΣ ΠΡΟΣΩΠΙΚΟΥ (4 σελίδες)

ΚΩΔΙΚΟΣ ΚΛΑΔΟΥ (Διψήφια Ταξινόμηση)	ΠΕΡΙΓΡΑΦΗ ΚΛΑΔΩΝ ΟΙΚΟΝΟΜΙΚΗΣ ΔΡΑΣΤΗΡΙΟΤΗΤΑΣ (Ανά Διψήφιο κωδικό σύμφωνα με ΣΤΑΚΟΔ - 2008)	ΑΡΙΘΜΟΣ ΕΠΙΧΕΙΡΗΣΕΩΝ	ΠΙΝΑΚΑΣ ΕΤΗΣΙΟΣ ΑΡΧΙΚΟΣ	ΠΙΝΑΚΑΣ ΤΡΟΠΟΠΟΙΗΤΙΚΟΣ ΑΠΟΔΟΧΩΝ	ΠΙΝΑΚΑΣ ΣΥΜΠΛΗΡΩΜΑΤΙΚΟΣ ΩΡΑΡΙΟΥ	Ε4 - ΠΙΝΑΚΑΣ ΠΡΟΣΛΗΨΕΩΝ	ΣΥΝΟΛΙΚΟΣ ΑΡΙΘΜΟΣ ΠΙΝΑΚΩΝ ΠΡΟΣΩΠΙΚΟΥ	ΑΝΔΡΕΣ	ΓΥΝΑΙΚΕΣ	ΑΝΗΛΙΚΑ	ΣΥΝΟΛΟ ΑΝΑΓΡΑΦΟΜΕΝΟΥ ΠΡΟΣΩΠΙΚΟΥ
65	Ασφαλιστικά, αντασφαλιστικά και συνταξιοδοτικά ταμεία, εκτός από την υποχρεωτική κοινωνική ασφάλιση	383	1.732	1.323	2.624	1.523	7.202	9.131	9.358	1	18.490
66	Δραστηριότητες συναφείς προς τις χρηματοπιστωτικές υπηρεσίες και τις ασφαλιστικές δραστηριότητες	2.031	2.546	666	1.333	2.626	7.171	3.538	6.439	4	9.981
22	Κατασκευή προϊόντων από ελαστικό (καουτσούκ) και πλαστικές ύλες	639	810	352	3.461	2.177	6.800	8.563	2.599	6	11.168
01	Φυτική και ζωική παραγωγή, θήρα και συναφείς δραστηριότητες	868	1.150	223	839	4.313	6.525	5.646	2.269	4	7.919
58	Εκδοτικές δραστηριότητες	991	1.239	554	1.635	2.722	6.150	5.949	5.415	9	11.373
74	Άλλες επαγγελματικές, επιστημονικές και τεχνικές δραστηριότητες	1.010	1.249	308	2.206	2.079	5.842	3.382	4.263	3	7.648
18	Εκτυπώσεις και αναπαραγωγή προεγγεγραμμένων μέσων	1.055	1.216	302	1.449	1.991	4.958	4.980	2.502	6	7.488
38	Συλλογή, επεξεργασία και διάθεση αποβλήτων, ανάκτηση υλικών	380	490	283	1.820	2.324	4.917	4.860	1.045	3	5.908
11	Ποτοποιία	411	573	279	1.774	2.133	4.759	6.729	2.177	1	8.907
28	Κατασκευή μηχανημάτων και ειδών εξοπλισμού π.δ.κ.α.	1.071	1.198	373	734	2.450	4.755	7.701	1.382	12	9.095
17	Χαρτοποιία και κατασκευή χάρτινων προϊόντων	395	494	302	2.265	1.570	4.631	5.906	1.917	3	7.826
50	Πλωτές μεταφορές	937	1.061	555	864	2.145	4.625	5.506	4.077	4	9.587
03	Αλιεία και υδατοκαλλιέργεια	270	401	148	2.651	1.054	4.254	3.775	1.152	2	4.929
31	Κατασκευή επίπλων	992	1.245	205	859	1.744	4.053	4.535	1.283	1	5.819
32	Άλλες μεταποιητικές δραστηριότητες	1.113	1.329	251	792	1.456	3.828	2.516	2.128	5	4.649
60	Δραστηριότητες προγραμματισμού και ραδιοτηλεοπτικών εκπομπών	346	412	243	1.494	1.594	3.743	3.402	2.441	4	5.847
13	Παραγωγή κλωστοϋφαντουργικών υλών	621	775	210	1.133	1.554	3.672	4.756	1.999	5	6.760
24	Παραγωγή βασικών μετάλλων	208	291	138	2.149	920	3.498	7.498	943	2	8.443
36	Συλλογή, επεξεργασία και παροχή νερού	316	399	257	1.292	1.371	3.319	7.634	2.141	5	9.780
27	Κατασκευή ηλεκτρολογικού εξοπλισμού	469	574	207	1.193	1.343	3.317	5.375	1.344	3	6.722
63	Δραστηριότητες υπηρεσιών πληροφορίας	385	478	167	597	1.867	3.109	1.846	2.268	4	4.118
51	Αεροπορικές μεταφορές	75	153	251	1.475	686	2.565	1.677	2.089	2	3.768
72	Επιστημονική έρευνα και ανάπτυξη	408	545	393	474	1.116	2.528	2.768	3.062	0	5.830
26	Κατασκευή ηλεκτρονικών υπολογιστών, ηλεκτρονικών και οπτικών προϊόντων	206	257	158	580	1.441	2.436	2.980	1.399	1	4.380

ΣΤΑΤΙΣΤΙΚΑ ΣΤΟΙΧΕΙΑ ΕΤΟΥΣ 2014
ΠΙΝΑΚΑΣ Κ6: ΚΑΤΑΣΤΑΣΕΙΣ ΠΡΟΣΩΠΙΚΟΥ (4 σελίδες)

ΚΩΔΙΚΟΣ ΚΛΑΔΟΥ (Διψήφια Ταξινόμηση)	ΠΕΡΙΓΡΑΦΗ ΚΛΑΔΩΝ ΟΙΚΟΝΟΜΙΚΗΣ ΔΡΑΣΤΗΡΙΟΤΗΤΑΣ (Ανά Διψήφιο κωδικό σύμφωνα με ΣΤΑΚΟΔ - 2008)	ΑΡΙΘΜΟΣ ΕΠΙΧΕΙΡΗΣΕΩΝ	ΠΙΝΑΚΑΣ ΕΤΗΣΙΟΣ ΑΡΧΙΚΟΣ	ΠΙΝΑΚΑΣ ΤΡΟΠΟΠΟΙΗΤΙΚΟΣ ΑΠΟΔΟΧΩΝ	ΠΙΝΑΚΑΣ ΣΥΜΠΛΗΡΩΜΑΤΙΚΟΣ ΩΡΑΡΙΟΥ	Ε4 - ΠΙΝΑΚΑΣ ΠΡΟΣΛΗΨΕΩΝ	ΣΥΝΟΛΙΚΟΣ ΑΡΙΘΜΟΣ ΠΙΝΑΚΩΝ ΠΡΟΣΩΠΙΚΟΥ	ΑΝΔΡΕΣ	ΓΥΝΑΙΚΕΣ	ΑΝΗΛΙΚΑ	ΣΥΝΟΛΟ ΑΝΑΓΡΑΦΟΜΕΝΟΥ ΠΡΟΣΩΠΙΚΟΥ
16	Βιομηχανία ξύλου και κατασκευή προϊόντων από ξύλο και φελλό, εκτός από έπιπλα, κατασκευή ειδών καθαθοποιίας και σπαρτοπλεκτικής	622	727	127	399	1.171	2.424	3.183	682	3	3.868
08	Λοιπά ορυχεία και λατομεία	210	352	182	772	1.101	2.407	2.864	255	1	3.120
95	Επισκευή ηλεκτρονικών υπολογιστών και ειδών ατομικής ή οικιακής χρήσης	828	1.005	113	241	905	2.264	1.462	632	4	2.098
30	Κατασκευή λοιπού εξοπλισμού μεταφορών	136	149	60	722	1.324	2.255	4.077	501	1	4.579
21	Παραγωγή βασικών φαρμακευτικών προϊόντων και φαρμακευτικών σκευασμάτων	76	180	277	706	966	2.129	5.213	4.502	2	9.717
91	Δραστηριότητες βιβλιοθηκών, αρχειοφυλακείων, μουσείων, και λοιπές πολιτιστικές δραστηριότητες	347	412	199	791	386	1.788	987	1.480	3	2.470
12	Παραγωγή προϊόντων καπνού	8	24	49	676	758	1.507	979	586	0	1.565
15	Βιομηχανία δέρματος και δερματίνων ειδών	257	300	80	132	764	1.276	1.270	819	0	2.089
07	Εξόρυξη μεταλλευμάτων	14	27	146	387	656	1.216	2.059	357	0	2.416
19	Παραγωγή οπτάνθρακα και προϊόντων διύλισης πετρελαίου	30	74	184	639	147	1.044	3.287	555	1	3.843
02	Δασοκομία και υλοτομία	139	166	38	41	568	813	728	98	1	827
29	Κατασκευή μηχανοκίνητων οχημάτων, ρυμουλκούμενων και ημιρυμουλκούμενων οχημάτων	189	223	36	119	292	670	1.384	209	0	1.593
37	Επεξεργασία λυμάτων	144	164	40	117	274	595	666	196	1	863
75	Κτηνιατρικές δραστηριότητες	262	292	31	96	145	564	153	310	0	463
39	Δραστηριότητες εξυγίανσης και άλλες υπηρεσίες για τη διαχείριση αποβλήτων	19	24	10	210	73	317	211	54	0	265
09	Υποστηρικτικές δραστηριότητες εξόρυξης	10	18	24	124	48	214	321	14	0	335
05	Εξόρυξη άνθρακα και λιγνίτη	8	15	18	53	100	186	437	44	0	481
99	Δραστηριότητες ετερόδικων οργανισμών και φορέων	41	47	9	23	39	118	113	138	1	252
97	Δραστηριότητες νοικοκυριών ως εργοδοτών οικιακού προσωπικού	28	30	4	0	3	37	28	12	0	40
98	Μη διαφοροποιημένες δραστηριότητες ιδιωτικών νοικοκυριών, που αφορούν την παραγωγή αγαθών-και υπηρεσιών - για ιδία χρήση	3	3	0	0	0	3	1	2	0	3
06	Άντληση αργού πετρελαίου και φυσικού αερίου	0	0	0	0	0	0	0	0	0	0
ΣΥΝΟΛΟ		258.574	341.652	87.598	771.980	947.035	2.148.265	1.051.838	965.050	3.554	2.020.442

ΣΤΑΤΙΣΤΙΚΑ ΣΤΟΙΧΕΙΑ ΕΤΟΥΣ 2014

ΠΙΝΑΚΑΣ Κ7: ΓΝΩΣΤΟΠΟΙΗΣΕΙΣ ΥΠΕΡΩΡΙΑΚΗΣ ΑΠΑΣΧΟΛΗΣΗΣ ΚΑΙ ΑΔΕΙΕΣ ΚΥΡΙΑΚΑΤΙΚΗΣ ΕΡΓΑΣΙΑΣ (3 σελίδες)

ΚΩΔΙΚΟΣ ΚΛΑΔΟΥ (Διψήφια Ταξινόμηση)	ΠΕΡΙΓΡΑΦΗ ΚΛΑΔΩΝ ΟΙΚΟΝΟΜΙΚΗΣ ΔΡΑΣΤΗΡΙΟΤΗΤΑΣ (Ανά Διψήφιο κωδικό σύμφωνα με ΣΤΑΚΟΔ - 2008)	ΓΝΩΣΤΟΠΟΙΗΣΕΙΣ ΥΠΕΡΩΡΙΑΚΗΣ ΑΠΑΣΧΟΛΗΣΗΣ					ΑΔΕΙΕΣ ΚΥΡΙΑΚΗΣ	
		ΑΡΙΘΜΟΣ ΑΔΕΙΩΝ	ΣΥΝΟΛΟ ΩΡΩΝ	ΑΝΔΡΕΣ	ΓΥΝΑΙΚΕΣ	ΣΥΝΟΛΟ ΠΡΟΣΩΠΙΚΟΥ	ΑΡΙΘΜΟΣ ΑΔΕΙΩΝ	ΣΥΝΟΛΟ ΠΡΟΣΩΠΙΚΟΥ
47	Λιανικό εμπόριο, εκτός από το εμπόριο μηχανοκίνητων οχημάτων και μοτοσυκλετών	5.792	240.466	4.852	5.995	10.847	1.060	17.510
35	Παροχή ηλεκτρικού ρεύματος, φυσικού αερίου, ατμού και κλιματισμού	2.349	156.784	4.423	424	4.847	1.410	12.027
46	Χονδρικό εμπόριο, εκτός από το εμπόριο μηχανοκίνητων οχημάτων και μοτοσυκλετών	2.241	113.839	3.740	1.113	4.853	411	6.695
52	Αποθήκευση και υποστηρικτικές προς τη μεταφορά δραστηριότητες	1.281	106.135	3.219	907	4.126	18	89
49	Χερσαίες μεταφορές και μεταφορές μέσω αγωγών	1.019	130.687	4.180	535	4.715	24	260
10	Βιομηχανία τροφίμων	978	121.238	3.794	2.609	6.403	458	17.323
42	Έργα πολιτικού μηχανικού	925	203.763	4.113	145	4.258	339	4.371
36	Συλλογή, επεξεργασία και παροχή νερού	859	48.855	1.495	175	1.670	62	345
84	Δημόσια διοίκηση και άμυνα, υποχρεωτική κοινωνική ασφάλιση	811	116.326	1.316	846	2.162	13	48
64	Δραστηριότητες χρηματοπιστωτικών υπηρεσιών, με εξαίρεση τις ασφαλιστικές δραστηριότητες και τα συνταξιοδοτικά ταμεία	771	64.446	1.146	1.207	2.353	357	2.346
23	Παραγωγή άλλων μη μεταλλικών ορυκτών προϊόντων	750	48.498	1.352	77	1.429	43	230
61	Τηλεπικοινωνίες	738	43.790	1.430	941	2.371	48	780
53	Ταχυδρομικές και ταχυμεταφορικές δραστηριότητες	522	23.757	777	139	916	23	100
56	Δραστηριότητες υπηρεσιών εστίασης	494	17.862	727	610	1.337	11	139
03	Αλιεία και υδατοκαλλιέργεια	463	21.788	597	248	845	0	0
78	Δραστηριότητες απασχόλησης	414	5.569	208	62	270	0	0
25	Κατασκευή μεταλλικών προϊόντων, με εξαίρεση τα μηχανήματα και τα είδη εξοπλισμού	398	52.588	1.846	175	2.021	130	1.421
85	Εκπαίδευση	356	23.511	350	646	996	1	16
41	Κατασκευές κτιρίων	343	44.016	1.112	25	1.137	98	683
65	Ασφαλιστικά, αντισταθμιστικά και συνταξιοδοτικά ταμεία, εκτός από την υποχρεωτική κοινωνική ασφάλιση	332	19.286	483	520	1.003	7	38
80	Δραστηριότητες παροχής προστασίας και έρευνας	320	32.682	1.272	138	1.410	137	1.200
70	Δραστηριότητες κεντρικών γραφείων· δραστηριότητες παροχής συμβουλών διαχείρισης	311	29.240	789	725	1.514	0	0
11	Ποτοποιία	308	27.266	1.171	214	1.385	5	43
45	Χονδρικό και λιανικό εμπόριο, επισκευή μηχανοκίνητων οχημάτων και μοτοσυκλετών	292	9.050	468	71	539	96	489
86	Δραστηριότητες ανθρώπινης υγείας	290	12.191	346	598	944	22	120
20	Παραγωγή χημικών ουσιών και προϊόντων	273	33.745	1.148	205	1.353	56	326
69	Νομικές και λογιστικές δραστηριότητες	260	60.253	642	799	1.441	11	291
24	Παραγωγή βασικών μετάλλων	259	101.002	3.383	165	3.548	166	2.512
55	Καταλύματα	253	15.793	584	451	1.035	2	28
71	Αρχιτεκτονικές δραστηριότητες και δραστηριότητες μηχανικών, τεχνικές δοκιμές και αναλύσεις	250	12.227	360	136	496	3	17

ΣΤΑΤΙΣΤΙΚΑ ΣΤΟΙΧΕΙΑ ΕΤΟΥΣ 2014

ΠΙΝΑΚΑΣ Κ7: ΓΝΩΣΤΟΠΟΙΗΣΕΙΣ ΥΠΕΡΩΡΙΑΚΗΣ ΑΠΑΣΧΟΛΗΣΗΣ ΚΑΙ ΑΔΕΙΕΣ ΚΥΡΙΑΚΑΤΙΚΗΣ ΕΡΓΑΣΙΑΣ (3 σελίδες)

ΚΩΔΙΚΟΣ ΚΛΑΔΟΥ (Διψήφια Ταξινόμηση)	ΠΕΡΙΓΡΑΦΗ ΚΛΑΔΩΝ ΟΙΚΟΝΟΜΙΚΗΣ ΔΡΑΣΤΗΡΙΟΤΗΤΑΣ (Ανά Διψήφιο κωδικό σύμφωνα με ΣΤΑΚΟΔ - 2008)	ΓΝΩΣΤΟΠΟΙΗΣΕΙΣ ΥΠΕΡΩΡΙΑΚΗΣ ΑΠΑΣΧΟΛΗΣΗΣ					ΑΔΕΙΕΣ ΚΥΡΙΑΚΗΣ	
		ΑΡΙΘΜΟΣ ΑΔΕΙΩΝ	ΣΥΝΟΛΟ ΩΡΩΝ	ΑΝΔΡΕΣ	ΓΥΝΑΙΚΕΣ	ΣΥΝΟΛΟ ΠΡΟΣΩΠΙΚΟΥ	ΑΡΙΘΜΟΣ ΑΔΕΙΩΝ	ΣΥΝΟΛΟ ΠΡΟΣΩΠΙΚΟΥ
43	Εξειδικευμένες κατασκευαστικές δραστηριότητες	248	17.172	408	14	422	379	2.340
19	Παραγωγή οπτάνθρακα και προϊόντων διύλισης πετρελαίου	232	54.976	1.914	117	2.031	0	0
21	Παραγωγή βασικών φαρμακευτικών προϊόντων και φαρμακευτικών σκευασμάτων	227	16.053	470	405	875	98	1.753
22	Κατασκευή προϊόντων από ελαστικό (καουτσούκ) και πλαστικές ύλες	205	20.264	756	133	889	51	439
17	Χαρτοποιία και κατασκευή χάρτινων προϊόντων	178	20.553	993	187	1.180	40	319
08	Λουτά ορυχεία και λατομεία	177	2.828	156	9	165	58	427
33	Επισκευή και εγκατάσταση μηχανημάτων και εξοπλισμού	171	10.045	416	5	421	24	53
82	Διοικητικές δραστηριότητες γραφείου, γραμματειακή υποστήριξη και άλλες δραστηριότητες παροχής υποστήριξης προς τις επιχειρήσεις	166	12.748	510	462	972	8	57
79	Δραστηριότητες ταξιδιωτικών πρακτορείων, γραφείων οργανωμένων ταξιδιών και άλλων υπηρεσιών κρατήσεων και συναφείς δραστηριότητες	162	4.847	100	16	116	1	1
38	Συλλογή, επεξεργασία και διάθεση αποβλήτων, ανάκτηση υλικών	156	8.678	464	19	483	20	60
94	Δραστηριότητες οργανώσεων	143	3.716	44	48	92	16	199
27	Κατασκευή ηλεκτρολογικού εξοπλισμού	140	31.406	983	128	1.111	200	4.990
74	Άλλες επαγγελματικές, επιστημονικές και τεχνικές δραστηριότητες	138	5.696	296	168	464	40	374
66	Δραστηριότητες συναφείς προς τις χρηματοπιστωτικές υπηρεσίες και τις ασφαλιστικές δραστηριότητες	128	4.777	63	151	214	12	12
88	Δραστηριότητες κοινωνικής μέριμνας χωρίς παροχή καταλύματος	126	2.005	47	71	118	4	26
68	Διαχείριση ακίνητης περιουσίας	119	5.786	169	44	213	2	9
81	Δραστηριότητες παροχής υπηρεσιών σε κτίρια και εξωτερικούς χώρους	118	10.668	341	158	499	5	20
77	Δραστηριότητες ενοικίασης και εκμίσθωσης	113	3.380	97	30	127	0	0
90	Δημιουργικές δραστηριότητες, τέχνες και διασκέδαση	110	9.950	212	110	322	17	295
62	Δραστηριότητες προγραμματισμού ηλεκτρονικών υπολογιστών, παροχής συμβουλών και συναφείς δραστηριότητες	108	6.768	282	155	437	20	40
96	Άλλες δραστηριότητες παροχής προσωπικών υπηρεσιών	91	2.274	29	187	216	38	1.180
87	Δραστηριότητες βοήθειας κατ'οίκον	85	2.010	39	97	136	1	1
18	Εκτυπώσεις και αναπαραγωγή προεγγεγραμμένων μέσων	84	5.550	128	85	213	0	0
93	Αθλητικές δραστηριότητες και δραστηριότητες διασκέδασης και ψυχαγωγίας	75	3.710	112	103	215	23	347
07	Εξόρυξη μεταλλευμάτων	73	14.144	854	28	882	102	2.417
28	Κατασκευή μηχανημάτων και ειδών εξοπλισμού π.δ.κ.α.	72	10.033	540	8	548	38	453
63	Δραστηριότητες υπηρεσιών πληροφορίας	67	15.955	279	493	772	24	118
30	Κατασκευή λοιπού εξοπλισμού μεταφορών	64	13.742	594	27	621	99	4.665
ΚΩΔΙΚΟΣ		ΓΝΩΣΤΟΠΟΙΗΣΕΙΣ ΥΠΕΡΩΡΙΑΚΗΣ ΑΠΑΣΧΟΛΗΣΗΣ					ΑΔΕΙΕΣ ΚΥΡΙΑΚΗΣ	

ΣΤΑΤΙΣΤΙΚΑ ΣΤΟΙΧΕΙΑ ΕΤΟΥΣ 2014

ΠΙΝΑΚΑΣ Κ7: ΓΝΩΣΤΟΠΟΙΗΣΕΙΣ ΥΠΕΡΩΡΙΑΚΗΣ ΑΠΑΣΧΟΛΗΣΗΣ ΚΑΙ ΑΔΕΙΕΣ ΚΥΡΙΑΚΑΤΙΚΗΣ ΕΡΓΑΣΙΑΣ (3 σελίδες)

ΚΛΑΔΟΥ (Διψήφια Ταξινόμηση)	ΠΕΡΙΓΡΑΦΗ ΚΛΑΔΩΝ ΟΙΚΟΝΟΜΙΚΗΣ ΔΡΑΣΤΗΡΙΟΤΗΤΑΣ (Ανά Διψήφιο κωδικό σύμφωνα με ΣΤΑΚΟΔ - 2008)	ΓΝΩΣΤΟΠΟΙΗΣΕΙΣ ΥΠΕΡΩΡΙΑΚΗΣ ΑΠΑΣΧΟΛΗΣΗΣ				ΑΔΕΙΕΣ ΚΥΡΙΑΚΑΤΙΚΗΣ ΕΡΓΑΣΙΑΣ		
		ΑΡΙΘΜΟΣ ΑΔΕΙΩΝ	ΣΥΝΟΛΟ ΩΡΩΝ	ΑΝΔΡΕΣ	ΓΥΝΑΙΚΕΣ	ΣΥΝΟΛΟ ΠΡΟΣΩΠΙΚΟΥ	ΑΡΙΘΜΟΣ ΑΔΕΙΩΝ	ΣΥΝΟΛΟ ΠΡΟΣΩΠΙΚΟΥ
58	Εκδοτικές δραστηριότητες	58	2.895	72	37	109	0	0
73	Διαφήμιση και έρευνα αγοράς	57	3.473	59	81	140	96	12.185
51	Αεροπορικές μεταφορές	55	1.995	68	18	86	5	56
01	Φυτική και ζωική παραγωγή, θήρα και συναφείς δραστηριότητες	53	3.704	62	61	123	59	1.248
60	Δραστηριότητες προγραμματισμού και ραδιοτηλεοπτικών εκπομπών	52	6.014	246	47	293	0	0
92	Τυχερά παιχνίδια και στοιχήματα	50	4.695	165	175	340	0	0
72	Επιστημονική έρευνα και ανάπτυξη	50	2.757	69	55	124	6	2.870
59	Παραγωγή κινηματογραφικών ταινιών, βίντεο και τηλεοπτικών προγραμμάτων, ηχογραφήσεις και μουσικές εκδόσεις	46	5.394	164	70	234	0	0
91	Δραστηριότητες βιβλιοθηκών, αρχειοφυλακείων, μουσείων, και λοιπές πολιτιστικές δραστηριότητες	44	2.298	34	24	58	7	65
37	Επεξεργασία λυμάτων	43	2.767	130	2	132	4	4
13	Παραγωγή κλωστοϋφαντουργικών υλών	41	3.369	169	24	193	1	3
02	Δασοκομία και υλοτομία	36	958	23	4	27	0	0
12	Παραγωγή προϊόντων καπνού	32	1.982	166	47	213	0	0
05	Εξόρυξη άνθρακα και λιγνίτη	31	3.400	102	3	105	23	6.184
39	Δραστηριότητες εξυγίανσης και άλλες υπηρεσίες για τη διαχείριση απόβλητων	31	2.856	85	2	87	1	2
26	Κατασκευή ηλεκτρονικών υπολογιστών, ηλεκτρονικών και οπτικών προϊόντων	22	1.180	69	46	115	0	0
14	Κατασκευή ειδών ένδυσης	22	432	5	17	22	0	0
50	Πλωτές μεταφορές	16	648	10	13	23	9	103
31	Κατασκευή επίπλων	16	928	88	16	104	4	91
16	Βιομηχανία ξύλου και κατασκευή προϊόντων από ξύλο και φελλό, εκτός από έπιπλα, κατασκευή ειδών καλαθοποιίας και σπαρτοπλεκτικής	13	542	36	0	36	17	263
32	Άλλες μεταποιητικές δραστηριότητες	10	419	11	3	14	30	221
95	Επισκευή ηλεκτρονικών υπολογιστών και ειδών ατομικής ή οικιακής χρήσης	8	274	15	0	15	0	0
29	Κατασκευή μηχανοκίνητων οχημάτων, ρυμουλκούμενων και ημιρυμουλκούμενων οχημάτων	6	228	18	1	19	0	0
15	Βιομηχανία δέρματος και δερμάτινων ειδών	2	29	0	1	1	6	78
99	Δραστηριότητες ετερόδικων οργανισμών και φορέων	0	0	0	0	0	216	2.094
09	Υποστηρικτικές δραστηριότητες εξόρυξης	0	0	0	0	0	31	712
75	Κτηνιατρικές δραστηριότητες	0	0	0	0	0	15	136
06	Αντληση αργού πετρελαίου και φυσικού αερίου	0	0	0	0	0	5	231
ΣΥΝΟΛΑ		29.222	2.309.621	64.485	25.106	89.591	6.866	116.588

ΣΤΑΤΙΣΤΙΚΑ ΣΤΟΙΧΕΙΑ ΕΤΟΥΣ 2014

ΠΙΝΑΚΑΣ Κ8: ΝΕΕΣ ΠΡΟΣΛΗΨΕΙΣ ΑΝΑ ΕΙΔΟΣ ΣΥΜΒΑΣΗΣ ΕΡΓΑΣΙΑΣ (3 σελίδες)

ΚΩΔΙΚΟΣ ΚΛΑΔΟΥ (Διψήφια Ταξινόμηση)	ΠΕΡΙΓΡΑΦΗ ΚΛΑΔΩΝ ΟΙΚΟΝΟΜΙΚΗΣ ΔΡΑΣΤΗΡΙΟΤΗΤΑΣ (Ανά Διψήφιο κωδικό σύμφωνα με ΣΤΑΚΟΔ - 2008)	ΑΡΙΘΜΟΣ ΕΠΙΧΕΙΡΗΣΕΩΝ	ΠΛΗΡΗΣ ΑΠΑΣΧΟΛΗΣΗ	ΜΕΡΙΚΗ ΑΠΑΣΧΟΛΗΣΗ	ΕΚ ΠΕΡΙΤΡΟΠΗΣ ΑΠΑΣΧΟΛΗΣΗ	ΣΥΝΟΛΑ
56	Δραστηριότητες υπηρεσιών εστίασης	39.043	105.455	192.376	113.852	411.683
55	Καταλύματα	11.614	115.347	36.945	34.246	186.538
85	Εκπαίδευση	9.391	32.009	69.300	13.541	114.850
47	Λιανικό εμπόριο, εκτός από το εμπόριο μηχανοκίνητων οχημάτων και μοτοσυκλετών	29.927	56.864	49.906	4.485	111.255
46	Χονδρικό εμπόριο, εκτός από το εμπόριο μηχανοκίνητων οχημάτων και μοτοσυκλετών	16.325	67.008	22.437	3.670	93.115
10	Βιομηχανία τροφίμων	6.225	49.928	13.400	5.852	69.180
84	Δημόσια διοίκηση και άμυνα, υποχρεωτική κοινωνική ασφάλιση	633	30.912	1.618	1.411	33.941
73	Διαφήμιση και έρευνα αγοράς	882	5.028	24.004	2.474	31.506
81	Δραστηριότητες παροχής υπηρεσιών σε κτίρια και εξωτερικούς χώρους	1.778	8.177	20.591	1.191	29.959
49	Χερσαίες μεταφορές και μεταφορές μέσω αγωγών	7.687	20.750	4.280	1.808	26.838
93	Αθλητικές δραστηριότητες και δραστηριότητες διασκέδασης και ψυχαγωγίας	2.451	7.232	10.974	6.847	25.053
80	Δραστηριότητες παροχής προστασίας και έρευνας	516	11.451	9.226	3.094	23.771
90	Δημιουργικές δραστηριότητες, τέχνες και διασκέδαση	871	5.684	12.797	3.491	21.972
70	Δραστηριότητες κεντρικών γραφείων· δραστηριότητες παροχής συμβουλών διαχείρισης	1.440	9.263	3.964	7.725	20.952
78	Δραστηριότητες απασχόλησης	105	10.714	7.477	2.035	20.226
43	Εξειδικευμένες κατασκευαστικές δραστηριότητες	4.164	13.908	4.919	483	19.310
52	Αποθήκευση και υποστηρικτικές προς τη μεταφορά δραστηριότητες	1.939	10.573	4.938	1.943	17.454
86	Δραστηριότητες ανθρώπινης υγείας	4.563	11.627	5.034	630	17.291
33	Επισκευή και εγκατάσταση μηχανημάτων και εξοπλισμού	884	15.659	728	704	17.091
96	Άλλες δραστηριότητες παροχής προσωπικών υπηρεσιών	4.973	7.693	6.639	2.293	16.625
42	Έργα πολιτικού μηχανικού	1.051	13.252	804	1.026	15.082
59	Παραγωγή κινηματογραφικών ταινιών, βίντεο και τηλεοπτικών προγραμμάτων, ηχογραφήσεις και μουσικές εκδόσεις	347	6.374	6.094	1.506	13.974
82	Διοικητικές δραστηριότητες γραφείου, γραμματειακή υποστήριξη και άλλες δραστηριότητες παροχής υποστήριξης προς τις επιχειρήσεις	666	7.611	5.229	831	13.671
79	Δραστηριότητες ταξιδιωτικών πρακτορείων, γραφείων οργανωμένων ταξιδιών και άλλων υπηρεσιών κρατήσεων και συναφείς δραστηριότητες	1.560	8.900	3.115	785	12.800
69	Νομικές και λογιστικές δραστηριότητες	5.127	7.516	3.945	344	11.805
88	Δραστηριότητες κοινωνικής μέριμνας χωρίς παροχή καταλύματος	1.185	6.448	4.131	321	10.900
45	Χονδρικό και λιανικό εμπόριο, επισκευή μηχανοκίνητων οχημάτων και μοτοσυκλετών	4.320	6.325	3.421	282	10.028
25	Κατασκευή μεταλλικών προϊόντων, με εξαίρεση τα μηχανήματα και τα είδη εξοπλισμού	1.665	7.895	1.380	317	9.592
94	Δραστηριότητες οργανώσεων	1.493	4.449	3.132	419	8.000
01	Φυτική και ζωική παραγωγή, θήρα και συναφείς δραστηριότητες	705	6.394	913	649	7.956
41	Κατασκευές κτιρίων	1.264	6.070	1.371	216	7.657
71	Αρχιτεκτονικές δραστηριότητες και δραστηριότητες μηχανικών, τεχνικές δοκιμές και αναλύσεις	2.102	5.276	1.542	228	7.046

ΣΤΑΤΙΣΤΙΚΑ ΣΤΟΙΧΕΙΑ ΕΤΟΥΣ 2014

ΠΙΝΑΚΑΣ Κ8: ΝΕΕΣ ΠΡΟΣΛΗΨΕΙΣ ΑΝΑ ΕΙΔΟΣ ΣΥΜΒΑΣΗΣ ΕΡΓΑΣΙΑΣ (3 σελίδες)

ΚΩΔΙΚΟΣ ΚΛΑΔΟΥ (Διψήφια Ταξινόμηση)	ΠΕΡΙΓΡΑΦΗ ΚΛΑΔΩΝ ΟΙΚΟΝΟΜΙΚΗΣ ΔΡΑΣΤΗΡΙΟΤΗΤΑΣ (Ανά Διψήφιο κωδικό σύμφωνα με ΣΤΑΚΟΔ - 2008)	ΑΡΙΘΜΟΣ ΕΠΙΧΕΙΡΗΣΕΩΝ	ΠΛΗΡΗΣ ΑΠΑΣΧΟΛΗΣΗ	ΜΕΡΙΚΗ ΑΠΑΣΧΟΛΗΣΗ	ΕΚ ΠΕΡΙΤΡΟΠΗΣ ΑΠΑΣΧΟΛΗΣΗ	ΣΥΝΟΛΑ
77	Δραστηριότητες ενοικίασης και εκμίσθωσης	1.479	4.257	2.398	274	6.929
14	Κατασκευή ειδών ένδυσης	960	3.028	2.914	303	6.245
23	Παραγωγή άλλων μη μεταλλικών ορυκτών προϊόντων	963	4.992	945	251	6.188
61	Τηλεπικοινωνίες	655	2.486	3.426	177	6.089
62	Δραστηριότητες προγραμματισμού ηλεκτρονικών υπολογιστών, παροχής συμβουλών και συναφείς δραστηριότητες	948	4.113	1.063	66	5.242
53	Ταχυδρομικές και ταχυμεταφορικές δραστηριότητες	597	2.527	1.583	96	4.206
58	Εκδοτικές δραστηριότητες	641	2.502	1.160	151	3.813
66	Δραστηριότητες συναφείς προς τις χρηματοπιστωτικές υπηρεσίες και τις ασφαλιστικές δραστηριότητες	1.126	2.553	1.116	72	3.741
11	Ποτοποιία	316	3.229	373	105	3.707
68	Διαχείριση ακίνητης περιουσίας	885	2.213	1.194	250	3.657
38	Συλλογή, επεξεργασία και διάθεση αποβλήτων, ανάκτηση υλικών	313	3.022	451	72	3.545
92	Τυχερά παιχνίδια και στοιχήματα	1.143	1.920	979	321	3.220
36	Συλλογή, επεξεργασία και παροχή νερού	267	3.026	88	13	3.127
28	Κατασκευή μηχανημάτων και ειδών εξοπλισμού π.δ.κ.α.	681	2.530	533	58	3.121
35	Παροχή ηλεκτρικού ρεύματος, φυσικού αερίου, ατμού και κλιματισμού	445	2.457	480	50	2.987
50	Πλωτές μεταφορές	642	2.488	448	36	2.972
26	Κατασκευή ηλεκτρονικών υπολογιστών, ηλεκτρονικών και οπτικών προϊόντων	133	2.788	160	24	2.972
87	Δραστηριότητες βοήθειας κατ' οίκον	334	2.145	677	126	2.948
74	Άλλες επαγγελματικές, επιστημονικές και τεχνικές δραστηριότητες	646	1.336	1.143	396	2.875
22	Κατασκευή προϊόντων από ελαστικό (καουτσούκ) και πλαστικές ύλες	445	2.429	310	75	2.814
20	Παραγωγή χημικών ουσιών και προϊόντων	382	2.356	347	52	2.755
30	Κατασκευή λοιπού εξοπλισμού μεταφορών	93	2.583	41	7	2.631
63	Δραστηριότητες υπηρεσιών πληροφορίας	289	1.350	678	516	2.544
18	Εκτυπώσεις και αναπαραγωγή προεγγεγραμμένων μέσων	639	1.624	644	264	2.532
13	Παραγωγή κλωστοϋφαντουργικών υλών	409	1.967	397	133	2.497
64	Δραστηριότητες χρηματοπιστωτικών υπηρεσιών, με εξαίρεση τις ασφαλιστικές δραστηριότητες και τα συνταξιοδοτικά ταμεία	209	1.322	1.120	46	2.488
31	Κατασκευή επίπλων	636	1.539	690	91	2.320
60	Δραστηριότητες προγραμματισμού και ραδιοτηλεοπτικών εκπομπών	236	1.690	475	101	2.266
03	Άλιεία και υδατοκαλλιέργεια	258	1.801	165	81	2.047
17	Χαρτοποιία και κατασκευή χάρτινων προϊόντων	283	1.667	221	50	1.938
12	Παραγωγή προϊόντων καπνού	7	1.380	552	1	1.933
16	Βιομηχανία ξύλου και κατασκευή προϊόντων από ξύλο και φελλό, εκτός από έπιπλα, κατασκευή ειδών καλαθοποιίας και σπαρτοπλεκτικής	407	1.338	473	80	1.891
32	Άλλες μεταποιητικές δραστηριότητες	587	1.338	428	108	1.874
27	Κατασκευή ηλεκτρολογικού εξοπλισμού	316	1.517	283	72	1.872

ΣΤΑΤΙΣΤΙΚΑ ΣΤΟΙΧΕΙΑ ΕΤΟΥΣ 2014

ΠΙΝΑΚΑΣ Κ8: ΝΕΕΣ ΠΡΟΣΛΗΨΕΙΣ ΑΝΑ ΕΙΔΟΣ ΣΥΜΒΑΣΗΣ ΕΡΓΑΣΙΑΣ (3 σελίδες)

ΚΩΔΙΚΟΣ ΚΛΑΔΟΥ (Διψήφια Ταξινόμηση)	ΠΕΡΙΓΡΑΦΗ ΚΛΑΔΩΝ ΟΙΚΟΝΟΜΙΚΗΣ ΔΡΑΣΤΗΡΙΟΤΗΤΑΣ (Ανά Διψήφιο κωδικό σύμφωνα με ΣΤΑΚΟΔ - 2008)	ΑΡΙΘΜΟΣ ΕΠΙΧΕΙΡΗΣΕΩΝ	ΠΛΗΡΗΣ ΑΠΑΣΧΟΛΗΣΗ	ΜΕΡΙΚΗ ΑΠΑΣΧΟΛΗΣΗ	ΕΚ ΠΕΡΙΤΡΟΠΗΣ ΑΠΑΣΧΟΛΗΣΗ	ΣΥΝΟΛΑ
65	Ασφαλιστικά, αντασφαλιστικά και συνταξιοδοτικά ταμεία, εκτός από την υποχρεωτική κοινωνική ασφάλιση	235	1.421	395	28	1.844
08	Λοιπά ορυχεία και λατομεία	195	1.460	214	63	1.737
72	Επιστημονική έρευνα και ανάπτυξη	280	1.134	449	40	1.623
51	Αεροπορικές μεταφορές	55	1.486	83	2	1.571
07	Εξόρυξη μεταλλευμάτων	9	1.460	4	0	1.464
24	Παραγωγή βασικών μετάλλων	143	1.227	123	18	1.368
21	Παραγωγή βασικών φαρμακευτικών προϊόντων και φαρμακευτικών σκευασμάτων	67	1.237	35	10	1.282
95	Επισκευή ηλεκτρονικών υπολογιστών και ειδών ατομικής ή οικιακής χρήσης	529	656	550	61	1.267
02	Δασοκομία και υλοτομία	133	1.080	131	19	1.230
15	Βιομηχανία δέρματος και δερματίνων ειδών	204	846	306	54	1.206
91	Δραστηριότητες βιβλιοθηκών, αρχειοφυλακείων, μουσείων, και λοιπές πολιτιστικές δραστηριότητες	115	489	129	51	669
37	Επεξεργασία λυμάτων	93	425	77	8	510
29	Κατασκευή μηχανοκίνητων οχημάτων, ρυμουλκούμενων και ημιρυμουλκούμενων οχημάτων	111	274	95	5	374
19	Παραγωγή οπτάνθρακα και προϊόντων διύλισης πετρελαίου	19	241	23	0	264
05	Εξόρυξη άνθρακα και λιγνίτη	8	203	7	1	211
75	Κτηνιατρικές δραστηριότητες	126	118	65	5	188
39	Δραστηριότητες εξυγίανσης και άλλες υπηρεσίες για τη διαχείριση αποβλήτων	15	51	21	8	80
99	Δραστηριότητες ετερόδικων οργανισμών και φορέων	20	44	29	0	73
09	Υποστηρικτικές δραστηριότητες εξόρυξης	10	60	5	0	65
97	Δραστηριότητες νοικοκυριών ως εργοδοτών οικιακού προσωπικού	5	4	2	0	6
ΣΥΝΟΛΑ		187.638	775.221	567.328	223.590	1.566.139

ΣΤΑΤΙΣΤΙΚΑ ΣΤΟΙΧΕΙΑ ΕΤΟΥΣ 2014

ΠΙΝΑΚΑΣ Κ9: ΑΝΑΓΓΕΛΙΕΣ ΣΤΟ ΙΚΑ ΑΝΑΣΦΑΛΙΣΤΩΝ ΕΡΓΑΖΟΜΕΝΩΝ (2 σελίδες)

ΚΩΔΙΚΟΣ ΚΛΑΔΟΥ (Διψήφια Ταξινόμηση)	ΠΕΡΙΓΡΑΦΗ ΚΛΑΔΩΝ ΟΙΚΟΝΟΜΙΚΗΣ ΔΡΑΣΤΗΡΙΟΤΗΤΑΣ (Ανά Διψήφιο κωδικό σύμφωνα με ΣΤΑΚΟΔ - 2008)	ΑΝΑΓΓΕΛΙΕΣ ΣΤΟ ΙΚΑ ΑΝΑΣΦΑΛΙΣΤΩΝ ΕΡΓΑΖΟΜΕΝΩΝ
56	Δραστηριότητες υπηρεσιών εστίασης	368
47	Λιανικό εμπόριο, εκτός από το εμπόριο μηχανοκίνητων οχημάτων και μοτοσυκλετών	214
10	Βιομηχανία τροφίμων	75
55	Καταλύματα	65
46	Χονδρικό εμπόριο, εκτός από το εμπόριο μηχανοκίνητων οχημάτων και μοτοσυκλετών	58
49	Χερσαίες μεταφορές και μεταφορές μέσω αγωγών	36
81	Δραστηριότητες παροχής υπηρεσιών σε κτίρια και εξωτερικούς χώρους	34
13	Παραγωγή κλωστοϋφαντουργικών υλών	33
96	Άλλες δραστηριότητες παροχής προσωπικών υπηρεσιών	32
45	Χονδρικό και λιανικό εμπόριο, επισκευή μηχανοκίνητων οχημάτων και μοτοσυκλετών	32
42	Έργα πολιτικού μηχανικού	22
85	Εκπαίδευση	21
80	Δραστηριότητες παροχής προστασίας και έρευνας	16
38	Συλλογή, επεξεργασία και διάθεση αποβλήτων, ανάκτηση υλικών	14
01	Φυτική και ζωική παραγωγή, θήρα και συναφείς δραστηριότητες	14
86	Δραστηριότητες ανθρώπινης υγείας	13
93	Αθλητικές δραστηριότητες και δραστηριότητες διασκέδασης και ψυχαγωγίας	12
73	Διαφήμιση και έρευνα αγοράς	11
82	Διοικητικές δραστηριότητες γραφείου, γραμματειακή υποστήριξη και άλλες δραστηριότητες παροχής υποστήριξης προς τις επιχειρήσεις	10
14	Κατασκευή ειδών ένδυσης	9
90	Δημιουργικές δραστηριότητες, τέχνες και διασκέδαση	8
53	Ταχυδρομικές και ταχυμεταφορικές δραστηριότητες	8
43	Εξειδικευμένες κατασκευαστικές δραστηριότητες	8
20	Παραγωγή χημικών ουσιών και προϊόντων	8
25	Κατασκευή μεταλλικών προϊόντων, με εξαίρεση τα μηχανήματα και τα είδη εξοπλισμού	7
79	Δραστηριότητες ταξιδιωτικών πρακτορείων, γραφείων οργανωμένων ταξιδιών και άλλων υπηρεσιών κρατήσεων και συναφείς δραστηριότητες	6
69	Νομικές και λογιστικές δραστηριότητες	6
84	Δημόσια διοίκηση και άμυνα, υποχρεωτική κοινωνική ασφάλιση	5
74	Άλλες επαγγελματικές, επιστημονικές και τεχνικές δραστηριότητες	5
66	Δραστηριότητες συναφείς προς τις χρηματοπιστωτικές υπηρεσίες και τις ασφαλιστικές δραστηριότητες	5
64	Δραστηριότητες χρηματοπιστωτικών υπηρεσιών, με εξαίρεση τις ασφαλιστικές δραστηριότητες και τα συνταξιοδοτικά ταμεία	5
92	Τυχερά παιχνίδια και στοιχήματα	4
77	Δραστηριότητες ενοικίασης και εκμίσθωσης	4
71	Αρχιτεκτονικές δραστηριότητες και δραστηριότητες μηχανικών, τεχνικές δοκιμές και αναλύσεις	4
31	Κατασκευή επίπλων	4
61	Τηλεπικοινωνίες	3
39	Δραστηριότητες εξυγίανσης και άλλες υπηρεσίες για τη διαχείριση αποβλήτων	3
23	Παραγωγή άλλων μη μεταλλικών ορυκτών προϊόντων	3
22	Κατασκευή προϊόντων από ελαστικό (καουτσούκ) και πλαστικές ύλες	3
08	Λοιπά ορυχεία και λατομεία	3
94	Δραστηριότητες οργανώσεων	2

ΣΤΑΤΙΣΤΙΚΑ ΣΤΟΙΧΕΙΑ ΕΤΟΥΣ 2014

ΠΙΝΑΚΑΣ Κ9: ΑΝΑΓΓΕΛΙΕΣ ΣΤΟ ΙΚΑ ΑΝΑΣΦΑΛΙΣΤΩΝ ΕΡΓΑΖΟΜΕΝΩΝ (2 σελίδες)

ΚΩΔΙΚΟΣ ΚΛΑΔΟΥ (Διψήφια Ταξινόμηση)	ΠΕΡΙΓΡΑΦΗ ΚΛΑΔΩΝ ΟΙΚΟΝΟΜΙΚΗΣ ΔΡΑΣΤΗΡΙΟΤΗΤΑΣ (Ανά Διψήφιο κωδικό σύμφωνα με ΣΤΑΚΟΔ - 2008)	ΑΝΑΓΓΕΛΙΕΣ ΣΤΟ ΙΚΑ ΑΝΑΣΦΑΛΙΣΤΩΝ ΕΡΓΑΖΟΜΕΝΩΝ
78	Δραστηριότητες απασχόλησης	2
60	Δραστηριότητες προγραμματισμού και ραδιοτηλεοπτικών εκπομπών	2
52	Αποθήκευση και υποστηρικτικές προς τη μεταφορά δραστηριότητες	2
41	Κατασκευές κτιρίων	2
33	Επισκευή και εγκατάσταση μηχανημάτων και εξοπλισμού	2
28	Κατασκευή μηχανημάτων και ειδών εξοπλισμού π.δ.κ.α.	2
97	Δραστηριότητες νοικοκυριών ως εργοδοτών οικιακού προσωπικού	1
65	Ασφαλιστικά, αντασφαλιστικά και συνταξιοδοτικά ταμεία, εκτός από την υποχρεωτική κοινωνική ασφάλιση	1
63	Δραστηριότητες υπηρεσιών πληροφορίας	1
58	Εκδοτικές δραστηριότητες	1
50	Πλωτές μεταφορές	1
30	Κατασκευή λοιπού εξοπλισμού μεταφορών	1
29	Κατασκευή μηχανοκίνητων οχημάτων, ρυμουλκούμενων και ημιρυμουλκούμενων οχημάτων	1
27	Κατασκευή ηλεκτρολογικού εξοπλισμού	1
18	Εκτυπώσεις και αναπαραγωγή προεγγεγραμμένων μέσων	1
16	Βιομηχανία ξύλου και κατασκευή προϊόντων από ξύλο και φελλό, εκτός από έπιπλα, κατασκευή ειδών καθαθοποιίας και σπαρτοπλεκτικής	1
05	Εξόρυξη άνθρακα και λιγνίτη	1
35	Παροχή ηλεκτρικού ρεύματος, φυσικού αερίου, ατμού και κλιματισμού	0
ΣΥΝΟΛΟ		1.216

ΠΙΝΑΚΑΣ Κ10: ΠΡΟΓΡΑΜΜΑΤΙΣΜΟΣ ΕΛΕΓΧΩΝ ΕΠΙΘΕΩΡΗΣΗΣ ΕΡΓΑΣΙΑΚΩΝ ΣΧΕΣΕΩΝ ΓΙΑ ΤΟ ΕΤΟΣ 2015
ΑΝΑ ΤΜΗΜΑ (2 σελίδες)

Δ/ΝΣΗ ΕΠΙΘΕΩΡΗΣΗΣ ΕΡΓΑΣΙΑΚΩΝ ΣΧΕΣΕΩΝ ΑΘΗΝΩΝ			
A/A	ΤΜΗΜΑ ΕΠΙΘΕΩΡΗΣΗΣ ΕΡΓΑΣΙΑΚΩΝ ΣΧΕΣΕΩΝ	ΕΠΙΘΕΩΡΗΤΕΣ ΕΡΓΑΣΙΑΚΩΝ ΣΧΕΣΕΩΝ	ΑΡΙΘΜΟΣ ΕΛΕΓΧΩΝ
1	ΣΥΝΤΟΝΙΣΜΟΥ	5	523
2	ΑΓΙΑΣ ΠΑΡΑΣΚΕΥΗΣ	4	406
3	ΑΝΑΤΟΛΙΚΟΥ ΤΟΜΕΑ ΑΘΗΝΩΝ	7	757
4	ΑΝΩ ΛΙΟΣΙΩΝ	3	289
5	ΓΛΥΦΑΔΑΣ - ΔΑΦΝΗΣ	6	640
6	ΔΥΤΙΚΟΥ ΤΟΜΕΑ ΑΘΗΝΩΝ	4	406
7	ΕΥΒΟΙΑΣ	5	523
8	ΚΑΛΛΙΘΕΑΣ	5	523
9	ΝΕΑΣ ΙΩΝΙΑΣ	6	640
10	ΠΕΡΙΣΤΕΡΙΟΥ	4	406
ΣΥΝΟΛΟ		49	5.113

Δ/ΝΣΗ ΕΠΙΘΕΩΡΗΣΗΣ ΕΡΓΑΣΙΑΚΩΝ ΣΧΕΣΕΩΝ ΠΕΙΡΑΙΩΣ, ΔΥΤΙΚΗΣ ΑΤΤΙΚΗΣ & ΒΟΡΕΙΟΥ ΑΙΓΑΙΟΥ			
A/A	ΤΜΗΜΑ ΕΠΙΘΕΩΡΗΣΗΣ ΕΡΓΑΣΙΑΚΩΝ ΣΧΕΣΕΩΝ	ΕΠΙΘΕΩΡΗΤΕΣ ΕΡΓΑΣΙΑΚΩΝ ΣΧΕΣΕΩΝ	ΑΡΙΘΜΟΣ ΕΛΕΓΧΩΝ
1	ΣΥΝΤΟΝΙΣΜΟΥ	3	289
2	ΚΕΝΤΡΙΚΟΥ ΤΟΜΕΑ ΠΕΙΡΑΙΑ	5	523
3	ΝΙΚΑΙΑΣ - ΑΓΙΟΥ ΙΩΑΝΝΗ ΡΕΝΤΗ	3	289
4	ΝΟΤΙΟΥ ΤΟΜΕΑ ΠΕΙΡΑΙΑ	4	406
5	ΕΛΕΥΣΙΝΑΣ	2	172
6	ΣΥΡΟΥ - ΜΗΛΟΥ	3	289
7	ΝΑΞΟΥ	2	172
8	ΡΟΔΟΥ	2	172
9	ΚΩ - ΚΑΛΥΜΝΟΥ	2	172
10	ΑΝΔΡΟΥ	1	55
11	ΘΗΡΑΣ	1	55
ΣΥΝΟΛΟ		28	2.594

Δ/ΝΣΗ ΕΠΙΘΕΩΡΗΣΗΣ ΕΡΓΑΣΙΑΚΩΝ ΣΧΕΣΕΩΝ ΑΝΑΤΟΛΙΚΗΣ ΑΤΤΙΚΗΣ & ΒΟΡΕΙΟΥ ΑΙΓΑΙΟΥ			
A/A	ΤΜΗΜΑ ΕΠΙΘΕΩΡΗΣΗΣ ΕΡΓΑΣΙΑΚΩΝ ΣΧΕΣΕΩΝ	ΕΠΙΘΕΩΡΗΤΕΣ ΕΡΓΑΣΙΑΚΩΝ ΣΧΕΣΕΩΝ	ΑΡΙΘΜΟΣ ΕΛΕΓΧΩΝ
1	ΣΥΝΤΟΝΙΣΜΟΥ	3	289
2	ΠΑΛΛΗΝΗΣ	4	406
3	ΑΝΟΙΞΗΣ	3	289
4	ΛΑΥΡΙΟΥ	2	172
5	ΘΗΒΑΣ	5	523
6	ΛΕΣΒΟΥ	8	874
7	ΣΑΜΟΥ	1	55
8	ΧΙΟΥ	2	172
ΣΥΝΟΛΟ		28	2.780

Δ/ΝΣΗ ΕΠΙΘΕΩΡΗΣΗΣ ΕΡΓΑΣΙΑΚΩΝ ΣΧΕΣΕΩΝ ΠΕΛΟΠΟΝΝΗΣΟΥ			
A/A	ΤΜΗΜΑ ΕΠΙΘΕΩΡΗΣΗΣ ΕΡΓΑΣΙΑΚΩΝ ΣΧΕΣΕΩΝ	ΕΠΙΘΕΩΡΗΤΕΣ ΕΡΓΑΣΙΑΚΩΝ ΣΧΕΣΕΩΝ	ΑΡΙΘΜΟΣ ΕΛΕΓΧΩΝ
1	ΣΥΝΤΟΝΙΣΜΟΥ	2	172
2	ΑΡΚΑΔΙΑΣ	3	289
3	ΑΡΓΟΛΙΔΟΣ	3	289
4	ΚΟΡΙΝΘΙΑΣ	1	55
5	ΛΑΚΩΝΙΑΣ	2	172
6	ΜΕΣΣΗΝΙΑΣ	0	0
ΣΥΝΟΛΟ		11	977

Δ/ΝΣΗ ΕΠΙΘΕΩΡΗΣΗΣ ΕΡΓΑΣΙΑΚΩΝ ΣΧΕΣΕΩΝ ΚΡΗΤΗΣ			
A/A	ΤΜΗΜΑ ΕΠΙΘΕΩΡΗΣΗΣ ΕΡΓΑΣΙΑΚΩΝ ΣΧΕΣΕΩΝ	ΕΠΙΘΕΩΡΗΤΕΣ ΕΡΓΑΣΙΑΚΩΝ ΣΧΕΣΕΩΝ	ΑΡΙΘΜΟΣ ΕΛΕΓΧΩΝ
1	ΣΥΝΤΟΝΙΣΜΟΥ	3	289
2	ΗΡΑΚΛΕΙΟΥ	6	640
3	ΡΕΘΥΜΝΟΥ	2	172
4	ΧΑΝΙΩΝ	5	523
5	ΛΑΣΙΘΙΟΥ	1	55
ΣΥΝΟΛΟ		17	1.679

Δ/ΝΣΗ ΕΠΙΘΕΩΡΗΣΗΣ ΕΡΓΑΣΙΑΚΩΝ ΣΧΕΣΕΩΝ ΑΝΑΤΟΛΙΚΗΣ ΜΑΚΕΔΟΝΙΑΣ - ΘΡΑΚΗΣ			
A/A	ΤΜΗΜΑ ΕΠΙΘΕΩΡΗΣΗΣ ΕΡΓΑΣΙΑΚΩΝ ΣΧΕΣΕΩΝ	ΕΠΙΘΕΩΡΗΤΕΣ ΕΡΓΑΣΙΑΚΩΝ ΣΧΕΣΕΩΝ	ΑΡΙΘΜΟΣ ΕΛΕΓΧΩΝ
1	ΣΥΝΤΟΝΙΣΜΟΥ	1	55
2	ΡΟΔΟΠΗΣ	2	172
3	ΞΑΝΘΗΣ	2	172
4	ΕΒΡΟΥ	3	289
5	ΔΡΑΜΑΣ	2	172
6	ΚΑΒΑΛΑΣ	5	523
ΣΥΝΟΛΟ		15	1.383

ΠΙΝΑΚΑΣ Κ10: ΠΡΟΓΡΑΜΜΑΤΙΣΜΟΣ ΕΛΕΓΧΩΝ ΕΠΙΘΕΩΡΗΣΗΣ ΕΡΓΑΣΙΑΚΩΝ ΣΧΕΣΕΩΝ ΓΙΑ ΤΟ ΕΤΟΣ 2015
ΑΝΑ ΤΜΗΜΑ (2 σελίδες)

Δ/ΝΣΗ ΕΠΙΘΕΩΡΗΣΗΣ ΕΡΓΑΣΙΑΚΩΝ ΣΧΕΣΕΩΝ ΔΥΤΙΚΗΣ ΕΛΛΑΔΑΣ & ΙΟΝΙΩΝ ΝΗΣΩΝ			
A/A	ΤΜΗΜΑ ΕΠΙΘΕΩΡΗΣΗΣ ΕΡΓΑΣΙΑΚΩΝ ΣΧΕΣΕΩΝ	ΕΠΙΘΕΩΡΗΤΕΣ ΕΡΓΑΣΙΑΚΩΝ ΣΧΕΣΕΩΝ	ΑΡΙΘΜΟΣ ΕΛΕΓΧΩΝ
1	ΣΥΝΤΟΝΙΣΜΟΥ	6	640
2	ΑΧΑΪΑΣ	3	289
3	ΑΙΤΩΛΟΑΚΑΡΝΑΝΙΑΣ	3	289
4	ΗΛΕΙΑΣ	3	289
5	ΖΑΚΥΝΘΟΥ	1	55
6	ΙΘΑΚΗΣ	1	55
7	ΦΩΚΙΔΑΣ	3	289
ΣΥΝΟΛΟ		20	1.906

Δ/ΝΣΗ ΕΠΙΘΕΩΡΗΣΗΣ ΕΡΓΑΣΙΑΚΩΝ ΣΧΕΣΕΩΝ ΚΕΝΤΡΙΚΗΣ ΕΛΛΑΔΑΣ			
A/A	ΤΜΗΜΑ ΕΠΙΘΕΩΡΗΣΗΣ ΕΡΓΑΣΙΑΚΩΝ ΣΧΕΣΕΩΝ	ΕΠΙΘΕΩΡΗΤΕΣ ΕΡΓΑΣΙΑΚΩΝ ΣΧΕΣΕΩΝ	ΑΡΙΘΜΟΣ ΕΛΕΓΧΩΝ
1	ΣΥΝΤΟΝΙΣΜΟΥ	2	172
2	ΛΑΡΙΣΑΣ	4	406
3	ΜΑΓΝΗΣΙΑΣ	4	406
4	ΤΡΙΚΑΛΩΝ	4	406
5	ΚΑΡΔΙΤΣΑΣ	1	55
6	ΦΘΙΩΤΙΔΑΣ - ΕΥΡΥΤΑΝΙΑΣ	5	523
ΣΥΝΟΛΟ		20	1.968

Δ/ΝΣΗ ΕΠΙΘΕΩΡΗΣΗΣ ΕΡΓΑΣΙΑΚΩΝ ΣΧΕΣΕΩΝ ΚΕΝΤΡΙΚΗΣ ΜΑΚΕΔΟΝΙΑΣ			
A/A	ΤΜΗΜΑ ΕΠΙΘΕΩΡΗΣΗΣ ΕΡΓΑΣΙΑΚΩΝ ΣΧΕΣΕΩΝ	ΕΠΙΘΕΩΡΗΤΕΣ ΕΡΓΑΣΙΑΚΩΝ ΣΧΕΣΕΩΝ	ΑΡΙΘΜΟΣ ΕΛΕΓΧΩΝ
1	ΣΥΝΤΟΝΙΣΜΟΥ	5	523
2	ΚΕΝΤΡΙΚΟΥ ΤΟΜΕΑ	8	874
3	ΑΝΑΤΟΛΙΚΟΥ ΤΟΜΕΑ	7	757
4	ΔΥΤΙΚΟΥ ΤΟΜΕΑ - ΣΙΝΔΟΥ	13	1.059
5	ΣΕΡΡΩΝ	4	406
6	ΠΙΕΡΙΑΣ	2	172
7	ΗΜΑΘΙΑΣ	2	172
8	ΠΕΛΛΑΣ	4	406
9	ΚΙΛΚΙΣ	4	406
10	ΧΑΛΚΙΔΙΚΗΣ	2	172
ΣΥΝΟΛΟ		51	4.947

Δ/ΝΣΗ ΕΠΙΘΕΩΡΗΣΗΣ ΕΡΓΑΣΙΑΚΩΝ ΣΧΕΣΕΩΝ ΗΠΕΙΡΟΥ & ΔΥΤΙΚΗΣ ΜΑΚΕΔΟΝΙΑΣ			
A/A	ΤΜΗΜΑ ΕΠΙΘΕΩΡΗΣΗΣ ΕΡΓΑΣΙΑΚΩΝ ΣΧΕΣΕΩΝ	ΕΠΙΘΕΩΡΗΤΕΣ ΕΡΓΑΣΙΑΚΩΝ ΣΧΕΣΕΩΝ	ΑΡΙΘΜΟΣ ΕΛΕΓΧΩΝ
1	ΣΥΝΤΟΝΙΣΜΟΥ	5	523
2	ΙΩΑΝΝΙΝΩΝ - ΘΕΣΠΡΩΤΙΑΣ	5	523
3	ΑΡΤΑΣ	4	406
4	ΠΡΕΒΕΖΑΣ - ΛΕΥΚΑΔΑΣ	4	406
5	ΚΟΖΑΝΗΣ - ΓΡΕΒΕΝΩΝ	7	757
6	ΚΑΣΤΟΡΙΑΣ	2	172
7	ΦΛΩΡΙΝΑΣ	2	172
8	ΚΕΡΚΥΡΑΣ	3	289
ΣΥΝΟΛΟ		32	3.248

**ΠΙΝΑΚΑΣ Κ11: ΠΡΟΓΡΑΜΜΑΤΙΣΜΟΣ ΕΛΕΓΧΩΝ ΕΠΙΘΕΩΡΗΣΗΣ ΕΡΓΑΣΙΑΚΩΝ ΣΧΕΣΕΩΝ
ΓΙΑ ΤΟ ΕΤΟΣ 2015 ΑΝΑ ΔΙΕΥΘΥΝΣΗ**

A/A	Δ/ΝΣΗ ΕΠΙΘΕΩΡΗΣΗΣ ΕΡΓΑΣΙΑΚΩΝ ΣΧΕΣΕΩΝ	ΑΡΙΘΜΟΣ ΕΠΙΘΕΩΡΗΤΩΝ	ΑΡΙΘΜΟΣ ΕΛΕΓΧΩΝ
1	ΑΝΑΤ.ΜΑΚΕΔΟΝΙΑΣ & ΘΡΑΚΗΣ	15	1.383
2	ΚΕΝΤΡΙΚΗΣ ΜΑΚΕΔΟΝΙΑΣ	51	4.947
3	ΗΠΕΙΡΟΥ & ΔΥΤΙΚΗΣ ΜΑΚΕΔΟΝΙΑΣ	32	3.248
4	ΚΕΝΤΡΙΚΗΣ ΕΛΛΑΔΑΣ	20	1.968
5	ΔΥΤΙΚΗΣ ΕΛΛΑΔΑΣ & ΙΟΝΙΩΝ ΝΗΣΩΝ	20	1.906
6	ΠΕΛΟΠΟΝΝΗΣΟΥ	11	977
7	ΚΡΗΤΗΣ	17	1.679
8	ΑΘΗΝΩΝ	49	5.113
9	ΠΕΙΡΑΙΩΣ, ΔΥΤΙΚΗΣ ΑΤΤΙΚΗΣ & ΝΟΤΙΟΥ ΑΙΓΑΙΟΥ	28	2.594
10	ΑΝΑΤΟΛΙΚΗΣ ΑΤΤΙΚΗΣ & ΒΟΡΕΙΟΥ ΑΙΓΑΙΟΥ	28	2.780
ΣΥΝΟΛΟ		271	26.595

ΠΙΝΑΚΑΣ Κ12: ΠΡΟΓΡΑΜΜΑΤΙΣΜΟΣ ΕΛΕΓΧΩΝ ΕΠΙΘΕΩΡΗΣΗΣ ΕΡΓΑΣΙΑΚΩΝ ΣΧΕΣΕΩΝ ΓΙΑ ΤΟ ΕΤΟΣ 2015
ΑΝΑ ΔΙΕΥΘΥΝΣΗ ΚΑΙ ΚΛΑΔΟ ΟΙΚΟΝΟΜΙΚΗΣ ΔΡΑΣΤΗΡΙΟΤΗΤΑΣ (4 σελίδες)

ΚΩΔΙΚΟΣ ΚΛΑΔΟΥ (Διψήφια Ταξινόμηση)	ΠΕΡΙΓΡΑΦΗ ΚΛΑΔΩΝ ΟΙΚΟΝΟΜΙΚΗΣ ΔΡΑΣΤΗΡΙΟΤΗΤΑΣ (Ανά Διψήφιο κωδικό σύμφωνα με ΣΤΑΚΟΔ - 2008)	Ποσοστό στο Σύνολο των Ελέγχων ο/οο	ΑΝΑΤ. ΜΑΚΕΔΟ ΝΙΑΣ & ΘΡΑΚΗΣ	ΚΕΝΤΡΙΚΗΣ ΜΑΚΕΔΟΝΙΑΣ	ΗΠΕΙΡΟΥ & ΔΥΤΙΚΗΣ ΜΑΚΕΔΟ ΝΙΑΣ	ΚΕΝΤΡΙΚΗΣ ΕΛΛΑΔΑΣ	ΔΥΤΙΚΗΣ ΕΛΛΑΔΑΣ & ΙΟΝΙΩΝ ΝΗΣΩΝ	ΠΕΛΟΠΟΝ ΝΗΣΟΥ	ΚΡΗΤΗΣ	ΑΘΗΝΩΝ	ΠΕΙΡΑΙΩΣ, ΔΥΤΙΚΗΣ ΑΤΤΙΚΗΣ & ΝΟΤΙΟΥ ΑΙΓΑΙΟΥ	ΑΝΑΤΟΛΙ ΚΗΣ ΑΤΤΙΚΗΣ & ΒΟΡΕΙΟΥ ΑΙΓΑΙΟΥ	ΣΥΝΟΛΟ
47	Λιανικό εμπόριο, εκτός από το εμπόριο μηχανοκίνητων οχημάτων και μοτοσυκλετών	273,41	378	1.353	888	538	521	267	459	1.398	709	760	7.271
56	Δραστηριότητες υπηρεσιών εστίασης	193,90	268	959	630	382	370	189	326	991	503	539	5.157
49	Χερσαίες μεταφορές και μεταφορές μέσω αγωγών	75,19	104	372	244	148	143	73	126	384	195	209	2.000
46	Χονδρικό εμπόριο, εκτός από το εμπόριο μηχανοκίνητων οχημάτων και μοτοσυκλετών	53,31	74	264	173	105	102	52	90	273	138	148	1.418
10	Βιομηχανία τροφίμων	41,84	58	207	136	82	80	41	70	214	109	116	1.113
55	Καταλύματα	37,70	52	187	122	74	72	37	63	193	98	105	1.003
45	Χονδρικό και λιανικό εμπόριο, επισκευή μηχανοκίνητων οχημάτων και μοτοσυκλετών	32,10	44	159	104	63	61	31	54	164	83	89	854
96	Άλλες δραστηριότητες παροχής προσωπικών υπηρεσιών	24,33	34	120	79	48	46	24	41	124	63	68	647
64	Δραστηριότητες χρηματοπιστωτικών υπηρεσιών, με εξαίρεση τις ασφαλιστικές δραστηριότητες και τα συνταξιοδοτικά ταμεία	18,08	25	89	59	36	34	18	30	92	47	50	481
86	Δραστηριότητες ανθρώπινης υγείας	15,31	21	76	50	30	29	15	26	78	40	43	407
79	Δραστηριότητες ταξιδιωτικών πρακτορείων, γραφείων οργανωμένων ταξιδιών και άλλων υπηρεσιών κρατήσεων και συναφείς δραστηριότητες	14,62	20	72	47	29	28	14	25	75	38	41	389
43	Εξειδικευμένες κατασκευαστικές δραστηριότητες	13,55	19	67	44	27	26	13	23	69	35	38	360
85	Εκπαίδευση	12,57	17	62	41	25	24	12	21	64	33	35	334
69	Νομικές και λογιστικές δραστηριότητες	12,09	17	60	39	24	23	12	20	62	31	34	322
81	Δραστηριότητες παροχής υπηρεσιών σε κτίρια και εξωτερικούς χώρους	11,97	17	59	39	24	23	12	20	61	31	33	318
80	Δραστηριότητες παροχής προστασίας και έρευνας	11,32	16	56	37	22	22	11	19	58	29	31	301
42	Έργα πολιτικού μηχανικού	8,58	12	42	28	17	16	8	14	44	22	24	228
93	Αθλητικές δραστηριότητες και δραστηριότητες διασκέδασης και ψυχαγωγίας	7,36	10	36	24	14	14	7	12	38	19	20	196
65	Ασφαλιστικά, ανασφαλιστικά και συνταξιοδοτικά ταμεία, εκτός από την υποχρεωτική κοινωνική ασφάλιση	6,67	9	33	22	13	13	7	11	34	17	19	177
25	Κατασκευή μεταλλικών προϊόντων, με εξαίρεση τα μηχανήματα και τα είδη εξοπλισμού	5,84	8	29	19	11	11	6	10	30	15	16	155
52	Αποθήκευση και υποστηρικτικές προς τη μεταφορά δραστηριότητες	5,75	8	28	19	11	11	6	10	29	15	16	153

ΠΙΝΑΚΑΣ Κ12: ΠΡΟΓΡΑΜΜΑΤΙΣΜΟΣ ΕΛΕΓΧΩΝ ΕΠΙΘΕΩΡΗΣΗΣ ΕΡΓΑΣΙΑΚΩΝ ΣΧΕΣΕΩΝ ΓΙΑ ΤΟ ΕΤΟΣ 2015
ΑΝΑ ΔΙΕΥΘΥΝΣΗ ΚΑΙ ΚΛΑΔΟ ΟΙΚΟΝΟΜΙΚΗΣ ΔΡΑΣΤΗΡΙΟΤΗΤΑΣ (4 σελίδες)

ΚΩΔΙΚΟΣ ΚΛΑΔΟΥ (Διψήφια Ταξινόμηση)	ΠΕΡΙΓΡΑΦΗ ΚΛΑΔΩΝ ΟΙΚΟΝΟΜΙΚΗΣ ΔΡΑΣΤΗΡΙΟΤΗΤΑΣ (Ανά Διψήφιο κωδικό σύμφωνα με ΣΤΑΚΟΔ - 2008)	Ποσοστό στο Σύνολο των Ελέγχων ο/οο	ΑΝΑΤ. ΜΑΚΕΔΟ ΝΙΑΣ & ΘΡΑΚΗΣ	ΚΕΝΤΡΙΚΗΣ ΜΑΚΕΔΟΝΙΑΣ	ΗΠΕΙΡΟΥ & ΔΥΤΙΚΗΣ ΜΑΚΕΔΟ ΝΙΑΣ	ΚΕΝΤΡΙΚΗΣ ΕΛΛΑΔΑΣ	ΔΥΤΙΚΗΣ ΕΛΛΑΔΑΣ & ΙΟΝΙΩΝ ΝΗΣΩΝ	ΠΕΛΟΠΟΝ ΝΗΣΟΥ	ΚΡΗΤΗΣ	ΑΘΗΝΩΝ	ΠΕΙΡΑΙΩΣ, ΔΥΤΙΚΗΣ ΑΤΤΙΚΗΣ & ΝΟΤΙΟΥ ΑΙΓΑΙΟΥ	ΑΝΑΤΟΛΙ ΚΗΣ ΑΤΤΙΚΗΣ & ΒΟΡΕΙΟΥ ΑΙΓΑΙΟΥ	ΣΥΝΟΛΟ
92	Τυχερά παιχνίδια και στοιχήματα	5,54	8	27	18	11	11	5	9	28	14	15	147
50	Πλωτές μεταφορές	5,30	7	26	17	10	10	5	9	27	14	15	141
58	Εκδοτικές δραστηριότητες	5,27	7	26	17	10	10	5	9	27	14	15	140
53	Ταχυδρομικές και ταχυμεταφορικές δραστηριότητες	5,15	7	25	17	10	10	5	9	26	13	14	137
01	Φυτική και ζωική παραγωγή, θήρα και συναφείς δραστηριότητες	5,15	7	25	17	10	10	5	9	26	13	14	137
84	Δημόσια διοίκηση και άμυνα, υποχρεωτική κοινωνική ασφάλιση	5,03	7	25	16	10	10	5	8	26	13	14	134
41	Κατασκευές κτιρίων	4,53	6	22	15	9	9	4	8	23	12	13	120
38	Συλλογή, επεξεργασία και διάθεση αποβλήτων, ανάκτηση υλικών	4,47	6	22	15	9	9	4	8	23	12	12	119
66	Δραστηριότητες συναφείς προς τις χρηματοπιστωτικές υπηρεσίες και τις ασφαλιστικές δραστηρ.	4,38	6	22	14	9	8	4	7	22	11	12	116
23	Παραγωγή άλλων μη μεταλλικών ορυκτών προϊόντων	4,38	6	22	14	9	8	4	7	22	11	12	116
94	Δραστηριότητες οργανώσεων	4,02	6	20	13	8	8	4	7	21	10	11	107
14	Κατασκευή ειδών ένδυσης	3,69	5	18	12	7	7	4	6	19	10	10	98
77	Δραστηριότητες ενοικίασης και εκμίσθωσης	3,37	5	17	11	7	6	3	6	17	9	9	89
31	Κατασκευή επίπλων	3,19	4	16	10	6	6	3	5	16	8	9	85
61	Τηλεπικοινωνίες	3,13	4	15	10	6	6	3	5	16	8	9	83
60	Δραστηριότητες προγραμματισμού και ραδιοτηλεοπτικών εκπομπών	3,07	4	15	10	6	6	3	5	16	8	9	82
18	Εκτυπώσεις και αναπαραγωγή προεγγεγραμμένων μέσων	2,80	4	14	9	6	5	3	5	14	7	8	74
78	Δραστηριότητες απασχόλησης	2,77	4	14	9	5	5	3	5	14	7	8	74
74	Άλλες επαγγελματικές, επιστημονικές και τεχνικές δραστηριότητες	2,74	4	14	9	5	5	3	5	14	7	8	73
62	Δραστηριότητες προγραμματισμού ηλεκτρονικών υπολογιστών, παροχής συμβουλών και συναφείς δραστηριότητες	2,62	4	13	9	5	5	3	4	13	7	7	70
88	Δραστηριότητες κοινωνικής μέριμνας χωρίς παροχή καταλύματος	2,44	3	12	8	5	5	2	4	12	6	7	65
70	Δραστηριότητες κεντρικών γραφείων· δραστηριότητες παροχής συμβουλών διαχείρισης	2,29	3	11	7	5	4	2	4	12	6	6	61
73	Διαφήμιση και έρευνα αγοράς	2,14	3	11	7	4	4	2	4	11	6	6	57

ΠΙΝΑΚΑΣ Κ12: ΠΡΟΓΡΑΜΜΑΤΙΣΜΟΣ ΕΛΕΓΧΩΝ ΕΠΙΘΕΩΡΗΣΗΣ ΕΡΓΑΣΙΑΚΩΝ ΣΧΕΣΕΩΝ ΓΙΑ ΤΟ ΕΤΟΣ 2015
ΑΝΑ ΔΙΕΥΘΥΝΣΗ ΚΑΙ ΚΛΑΔΟ ΟΙΚΟΝΟΜΙΚΗΣ ΔΡΑΣΤΗΡΙΟΤΗΤΑΣ (4 σελίδες)

ΚΩΔΙΚΟΣ ΚΛΑΔΟΥ (Διψήφια Ταξινόμηση)	ΠΕΡΙΓΡΑΦΗ ΚΛΑΔΩΝ ΟΙΚΟΝΟΜΙΚΗΣ ΔΡΑΣΤΗΡΙΟΤΗΤΑΣ (Ανά Διψήφιο κωδικό σύμφωνα με ΣΤΑΚΟΔ - 2008)	Ποσοστό στο Σύνολο των Ελέγχων ο/οο	ΑΝΑΤ. ΜΑΚΕΔΟ ΝΙΑΣ & ΘΡΑΚΗΣ	ΚΕΝΤΡΙΚΗΣ ΜΑΚΕΔΟΝΙΑΣ	ΗΠΕΙΡΟΥ & ΔΥΤΙΚΗΣ ΜΑΚΕΔΟ ΝΙΑΣ	ΚΕΝΤΡΙΚΗΣ ΕΛΛΑΔΑΣ	ΔΥΤΙΚΗΣ ΕΛΛΑΔΑΣ & ΙΟΝΙΩΝ ΝΗΣΩΝ	ΠΕΛΟΠΟΝ ΝΗΣΟΥ	ΚΡΗΤΗΣ	ΑΘΗΝΩΝ	ΠΕΙΡΑΙΩΣ, ΔΥΤΙΚΗΣ ΑΤΤΙΚΗΣ & ΝΟΤΙΟΥ ΑΙΓΑΙΟΥ	ΑΝΑΤΟΛΙ ΚΗΣ ΑΤΤΙΚΗΣ & ΒΟΡΕΙΟΥ ΑΙΓΑΙΟΥ	ΣΥΝΟΛΟ
71	Αρχιτεκτονικές δραστηριότητες και δραστηριότητες μηχανικών, τεχνικές δοκιμές και αναλύσεις	1,97	3	10	6	4	4	2	3	10	5	5	52
11	Ποτοποιία	1,97	3	10	6	4	4	2	3	10	5	5	52
20	Παραγωγή χημικών ουσιών και προϊόντων	1,76	2	9	6	3	3	2	3	9	5	5	47
33	Επισκευή και εγκατάσταση μηχανημάτων και εξοπλισμού	1,70	2	8	6	3	3	2	3	9	4	5	45
16	Βιομηχανία ξύλου και κατασκευή προϊόντων από ξύλο και φελλό, εκτός από έπιπλα, κατασκευή ειδών καλαθοποιίας και σπαρτοπλεκτικής	1,67	2	8	5	3	3	2	3	9	4	5	44
22	Κατασκευή προϊόντων από ελαστικό (καουτσούκ) και πλαστικές ύλες	1,55	2	8	5	3	3	2	3	8	4	4	41
35	Παροχή ηλεκτρικού ρεύματος, φυσικού αερίου, ατμού και κλιματισμού	1,49	2	7	5	3	3	1	3	8	4	4	40
87	Δραστηριότητες βοήθειας κατ'οίκον	1,46	2	7	5	3	3	1	2	7	4	4	39
21	Παραγωγή βασικών φαρμακευτικών προϊόντων και φαρμακευτικών σκευασμάτων	1,43	2	7	5	3	3	1	2	7	4	4	38
28	Κατασκευή μηχανημάτων και ειδών εξοπλισμού π.δ.κ.α.	1,37	2	7	4	3	3	1	2	7	4	4	36
13	Παραγωγή κλωστοϋφαντουργικών υλών	1,37	2	7	4	3	3	1	2	7	4	4	36
97	Δραστηριότητες νοικοκυριών ως εργοδοτών οικιακού προσωπικού	1,31	2	6	4	3	2	1	2	7	3	4	35
90	Δημιουργικές δραστηριότητες, τέχνες και διασκέδαση	1,28	2	6	4	3	2	1	2	7	3	4	34
17	Χαρτοποιία και κατασκευή χάρτινων προϊόντων	1,25	2	6	4	2	2	1	2	6	3	3	33
68	Διαχείριση ακίνητης περιουσίας	1,25	2	6	4	2	2	1	2	6	3	3	33
32	Άλλες μεταποιητικές δραστηριότητες	1,07	1	5	3	2	2	1	2	5	3	3	29
51	Αεροπορικές μεταφορές	1,07	1	5	3	2	2	1	2	5	3	3	29
36	Συλλογή, επεξεργασία και παροχή νερού	0,98	1	5	3	2	2	1	2	5	3	3	26
30	Κατασκευή λουτού εξοπλισμού μεταφορών	0,95	1	5	3	2	2	1	2	5	2	3	25
08	Λοιπά ορυχεία και λατομεία	0,92	1	5	3	2	2	1	2	5	2	3	25
27	Κατασκευή ηλεκτρολογικού εξοπλισμού	0,89	1	4	3	2	2	1	2	5	2	2	24
24	Παραγωγή βασικών μετάλλων	0,86	1	4	3	2	2	1	1	4	2	2	23
63	Δραστηριότητες υπηρεσιών πληροφορίας	0,80	1	4	3	2	2	1	1	4	2	2	21
15	Βιομηχανία δέρματος και δερματίνων ειδών	0,80	1	4	3	2	2	1	1	4	2	2	21

ΠΙΝΑΚΑΣ Κ12: ΠΡΟΓΡΑΜΜΑΤΙΣΜΟΣ ΕΛΕΓΧΩΝ ΕΠΙΘΕΩΡΗΣΗΣ ΕΡΓΑΣΙΑΚΩΝ ΣΧΕΣΕΩΝ ΓΙΑ ΤΟ ΕΤΟΣ 2015
ΑΝΑ ΔΙΕΥΘΥΝΣΗ ΚΑΙ ΚΛΑΔΟ ΟΙΚΟΝΟΜΙΚΗΣ ΔΡΑΣΤΗΡΙΟΤΗΤΑΣ (4 σελίδες)

ΚΩΔΙΚΟΣ ΚΛΑΔΟΥ (Διψήφια Ταξινόμηση)	ΠΕΡΙΓΡΑΦΗ ΚΛΑΔΩΝ ΟΙΚΟΝΟΜΙΚΗΣ ΔΡΑΣΤΗΡΙΟΤΗΤΑΣ (Ανά Διψήφιο κωδικό σύμφωνα με ΣΤΑΚΟΔ - 2008)	Ποσοστό στο Σύνολο των Ελέγχων ο/οο	ΑΝΑΤ. ΜΑΚΕΔΟΝΙΑΣ & ΘΡΑΚΗΣ	ΚΕΝΤΡΙΚΗΣ ΜΑΚΕΔΟΝΙΑΣ	ΗΠΕΙΡΟΥ & ΔΥΤΙΚΗΣ ΜΑΚΕΔΟΝΙΑΣ	ΚΕΝΤΡΙΚΗΣ ΕΛΛΑΔΑΣ	ΔΥΤΙΚΗΣ ΕΛΛΑΔΑΣ & ΙΟΝΙΩΝ ΝΗΣΩΝ	ΠΕΛΟΠΟΝΝΗΣΟΥ	ΚΡΗΤΗΣ	ΑΘΗΝΩΝ	ΠΕΙΡΑΙΩΣ, ΔΥΤΙΚΗΣ ΑΤΤΙΚΗΣ & ΝΟΤΙΟΥ ΑΙΓΑΙΟΥ	ΑΝΑΤΟΛΙΚΗΣ ΑΤΤΙΚΗΣ & ΒΟΡΕΙΟΥ ΑΙΓΑΙΟΥ	ΣΥΝΟΛΟ
82	Διοικητικές δραστηριότητες γραφείου, γραμματειακή υποστήριξη και άλλες δραστηριότητες παροχής υποστήριξης προς τις επιχειρήσεις	0,80	1	4	3	2	2	1	1	4	2	2	21
95	Επισκευή ηλεκτρονικών υπολογιστών και ειδών ατομικής ή οικιακής χρήσης	0,77	1	4	3	2	1	1	1	4	2	2	21
19	Παραγωγή οπτάνθρακα και προϊόντων διύλισης πετρελαίου	0,57	1	3	2	1	1	1	1	3	1	2	15
03	Αλιεία και υδατοκαλλιέργεια	0,54	1	3	2	1	1	1	1	3	1	1	14
91	Δραστηριότητες βιβλιοθηκών, αρχειοφυλακείων, μουσείων, και λοιπές πολιτιστικές δραστηρ.	0,42	1	2	1	1	1	0	1	2	1	1	11
75	Κτηνιατρικές δραστηριότητες	0,39	1	2	1	1	1	0	1	2	1	1	10
02	Δασοκομία και υλοτομία	0,33	0	2	1	1	1	0	1	2	1	1	9
26	Κατασκευή ηλεκτρονικών υπολογιστών, ηλεκτρονικών και οπτικών προϊόντων	0,33	0	2	1	1	1	0	1	2	1	1	9
29	Κατασκευή μηχανοκίνητων οχημάτων, ρυμουλκούμενων και ημιρυμουλκούμενων οχημάτων	0,30	0	1	1	1	1	0	1	2	1	1	8
59	Παραγωγή κινηματογραφικών ταινιών, βίντεο και τηλεοπτικών προγραμμάτων, ηχογραφήσεις και μουσικές εκδόσεις	0,24	0	1	1	0	0	0	0	1	1	1	6
99	Δραστηριότητες ετερόδικων οργανισμών και φορέων	0,24	0	1	1	0	0	0	0	1	1	1	6
09	Υποστηρικτικές δραστηριότητες εξόρυξης	0,21	0	1	1	0	0	0	0	1	1	1	6
72	Επιστημονική έρευνα και ανάπτυξη	0,21	0	1	1	0	0	0	0	1	1	1	6
37	Επεξεργασία λυμάτων	0,15	0	1	0	0	0	0	0	1	0	0	4
39	Δραστηριότητες εξυγίανσης και άλλες υπηρεσίες για τη διαχείριση αποβλήτων	0,12	0	1	0	0	0	0	0	1	0	0	3
12	Παραγωγή προϊόντων καπνού	0,09	0	0	0	0	0	0	0	0	0	0	2
98	Μη διαφοροποιημένες δραστηριότητες ιδιωτικών νοικοκυριών, που αφορούν την παραγωγή αγαθών-και υπηρεσιών - για ίδια χρήση	0,09	0	0	0	0	0	0	0	0	0	0	2
05	Εξόρυξη άνθρακα και λιγνίτη	0,09	0	0	0	0	0	0	0	0	0	0	2
07	Εξόρυξη μεταλλευμάτων	0,03	0	0	0	0	0	0	0	0	0	0	1
ΣΥΝΟΛΑ		1.000	1.383	4.947	3.248	1.968	1.906	977	1.679	5.113	2.594	2.780	26.595