



ΕΛΛΗΝΙΚΗ ΔΗΜΟΚΡΑΤΙΑ

ΥΠΟΥΡΓΕΙΟ ΕΡΓΑΣΙΑΣ
& ΚΟΙΝΩΝΙΚΩΝ ΑΣΦΑΛΙΣΕΩΝ

ΣΩΜΑ ΕΠΙΘΕΩΡΗΣΗΣ
ΕΡΓΑΣΙΑΣ



ΕΚΘΕΣΗ ΠΕΠΡΑΓΜΕΝΩΝ Σ.ΕΠ.Ε.

ΕΤΟΥΣ 2002

ΕΠΙΜΕΛΕΙΑ :
ΔΙΕΥΘΥΝΣΗ ΠΡΟΓΡΑΜΜΑΤΙΣΜΟΥ
& ΣΥΝΤΟΝΙΣΜΟΥ Σ.ΕΠ.Ε.
<http://www.ypergka.gr>
e-mail: ypersepe@otenet.gr

ΠΕΡΙΕΧΟΜΕΝΑ

1. ΓΕΝΙΚΑ ΠΕΡΙ Σ.ΕΠ.Ε.	4
Εισαγωγή	
Αρμοδιότητες	
Οργανωτική δομή	
Διάρθρωση	
Εσωτερικός έλεγχος	
Κοινωνικός έλεγχος	
Εκπαίδευση προσωπικού	
Αντικείμενα δραστηριότητας Περιφερειακών Υπηρεσιών	
2. ΠΕΡΙΓΡΑΦΗ ΚΑΙ ΛΕΙΤΟΥΡΓΙΑ Σ.ΕΠ.Ε. ΚΑΤΑ ΤΟ ΕΤΟΣ 2002.....	10
Στελέχωση υπηρεσιών	
Εκπαίδευση υπαλλήλων	
Στελέχωση των Υπηρεσιών με προσωπικό	
Επιτροπές	
Θέματα προσωπικού	
Προϋπολογισμός	
Νομική υποστήριξη	
Τεχνική υποστήριξη	
Ανάπτυξη Πληροφοριακού Συστήματος για την εξυπηρέτηση εργαζομένων και επιχειρήσεων στα πλαίσια του προγράμματος “Κοινωνία της Πληροφορίας”	
Λειτουργία Σ.Κ.Ε.Ε.Ε. κατά το έτος 2002	
3. ΔΡΑΣΗ ΕΙΔΙΚΩΝ ΕΠΙΘΕΩΡΗΤΩΝ-ΕΣΩΤΕΡΙΚΟΣ ΕΛΕΓΧΟΣ Σ.ΕΠ.Ε....	16
4. ΔΡΑΣΤΗΡΙΟΤΗΤΕΣ ΕΤΟΥΣ 2002 – ΣΤΑΤΙΣΤΙΚΑ ΣΤΟΙΧΕΙΑ.....	17
Έλεγχοι – Επιθεωρήσεις - Γενικά	
Έλεγχοι – Επιθεωρήσεις Κοινωνικής Επιθεώρησης	
Έλεγχοι – Επιθεωρήσεις Τεχνικής και Υγειονομικής Επιθεώρησης	
Κυρώσεις - Γενικά	
Κυρώσεις επιβληθείσες από την Κοινωνική Επιθεώρηση	
Κυρώσεις επιβληθείσες από την Τεχνική και Υγειονομική Επιθεώρηση	
Συμφιλιωτικές δράσεις	
Κατάθεση καταστάσεων προσωπικού και ωρών εργασίας	
Χορήγηση βιβλιαρίων εργασίας ανηλίκων	
Χορήγηση αδειών υπερωριακής απασχόλησης και εργασίας Κυριακής	
Θεώρηση βιβλίων δρομολογίων	
Χορήγηση αδειών Κοινοτικών εργαζομένων	
Καταγραφή των νέων μορφών απασχόλησης	
Εργατικά Ατυχήματα	
5. ΕΙΔΙΚΕΣ ΔΡΑΣΕΙΣ ΤΟΥ Σ.ΕΠ.Ε.	29
Έρευνα για τις συνθήκες εργασίας ταχυμεταφορέων και διανομέων δικυκλιστών	
Έρευνα στους χώρους των Super Market	
Κατάθεση καταστάσεων προσωπικού	
Εφαρμογή Θεσμών Τεχνικού Ασφαλείας (Τ.Α.) και Γιατρού Εργασίας (Γ.Ε.)	
Έλεγχοι Ιδιωτικών Γραφείων Συμβούλων Εργασίας	
Μικτοί έλεγχοι Σ.ΕΠ.Ε. – Ι.Κ.Α.	
Έλεγχοι συνεργειών καθαρισμού και εταιρειών security	
Φορτηγά Αυτοκίνητα	
Τεχνικά Έργα	
ΕΞ.Υ.Π.Π. – ΕΣ.Υ.Π.Π.	

Συνεργασία και επικοινωνία με κοινοτικά όργανα	
Έκδοση ενημερωτικού φυλλαδίου	
Εκστρατεία ενημέρωσης εργαζομένων στα κατασκευαστικά έργα	
Κατάρτιση κοινού αρχείου δράσης των Επιθεωρητών	
6. ΠΡΟΓΡΑΜΜΑΤΙΣΜΟΣ ΔΡΑΣΗΣ ΤΟΥ Σ.ΕΠ.Ε. ΓΙΑ ΤΟ 2003.....	41
Οργανωτικά θέματα	
Δράσεις	
7. ΠΑΡΑΤΗΡΗΣΕΙΣ – ΠΡΟΤΑΣΕΙΣ – ΣΧΟΛΙΑ Σ.Κ.Ε.Ε.	45
ΠΑΡΑΡΤΗΜΑ: ΠΙΝΑΚΕΣ ΣΤΑΤΙΣΤΙΚΩΝ ΣΤΟΙΧΕΙΩΝ	47

ΣΩΜΑ ΕΠΙΘΕΩΡΗΣΗΣ ΕΡΓΑΣΙΑΣ (Σ.ΕΠ.Ε.)

ΕΚΘΕΣΗ ΠΕΠΡΑΓΜΕΝΩΝ ΕΤΟΥΣ 2002

1. ΓΕΝΙΚΑ ΠΕΡΙ Σ.ΕΠ.Ε.

Εισαγωγή

Η Επιθεώρηση Εργασίας είναι ένας θεσμός παγκόσμια αποδεκτός, με στόχους και άξονες λειτουργίας που προσδιορίζονται από την 81^η Διεθνή Σύμβαση Εργασίας, την οποία έχει κυρώσει και η χώρα μας από το 1955 (Ν. 3249/55).

Βασικός στόχος της Επιθεώρησης Εργασίας είναι η εφαρμογή των διατάξεων της εργατικής νομοθεσίας και η μέσα στα πλαίσια των γενομένων ελέγχων παροχή πληροφοριών και τεχνικών συμβουλών σε εργαζόμενους και εργοδότες για την καλύτερη εφαρμογή της. Ο βασικός αυτός στόχος καθίσταται ιδιαίτερα σύνθετος εξαιτίας των εξελίξεων στους τομείς των όρων εργασίας, των μορφών απασχόλησης, της μετανάστευσης και της προστασίας της υγείας και ασφάλειας των εργαζομένων.

Ας σημειωθεί, ότι ο στόχος αυτός αποτελεί και επιδίωξη της Ευρωπαϊκής Ένωσης, η οποία, μετά την υιοθέτηση πολλών οδηγιών στον τομέα των εργασιακών σχέσεων και ιδίως στην υγεία και ασφάλεια των εργαζομένων, απαιτεί από τα Κράτη - Μέλη τη σωστή και ενιαία εφαρμογή τους, που θα διαπιστώνεται μέσω ενός αξιόπιστου ελεγκτικού μηχανισμού.

Με το Ν. 2639/98 "Ρύθμιση εργασιακών σχέσεων, σύσταση Σώματος Επιθεώρησης Εργασίας και άλλες διατάξεις" δημιουργήθηκε ένα νέο θεσμικό πλαίσιο λειτουργίας της Επιθεώρησης Εργασίας και συστάθηκε το Σώμα Επιθεώρησης Εργασίας (Σ.ΕΠ.Ε.), το οποίο άρχισε να λειτουργεί την 1-7-1999.

Αρμοδιότητες

Το Σ.ΕΠ.Ε. είναι ένας κατεξοχήν ελεγκτικός μηχανισμός με κύριο έργο τη διαπίστωση εφαρμογής των διατάξεων της εργατικής νομοθεσίας, που αφορά τους όρους εργασίας (χρονικά όρια, αμοιβή), τη νομιμότητα της απασχόλησης, την έρευνα της ασφαλιστικής κάλυψης των εργαζομένων, καθώς και τις συνθήκες υγείας και ασφάλειας των εργαζομένων.

Σημειώνεται ότι το Σ.ΕΠ.Ε. δεν έχει αρμοδιότητα ελέγχου των όρων εργασίας κλπ. των δημοσίων υπαλλήλων, με εξαίρεση τις συνθήκες υγείας και ασφάλειάς τους, οι οποίες ελέγχονται από τις Υπηρεσίες της Τεχνικής και Υγειονομικής Επιθεώρησης.

Οι Υπηρεσίες του λειτουργούν όλες τις ημέρες του μήνα και οι υπάλληλοι, λόγω της φύσεως του αντικειμένου, ασκούν τις ελεγκτικές τους αρμοδιότητες όλο το 24ωρο και όλες τις ημέρες της εβδομάδας.

Το Σ.ΕΠ.Ε., προκειμένου να ανταποκριθεί στο έργο του, έχει τις εξής, μεταξύ άλλων, αρμοδιότητες:

- Εισέρχεται ελεύθερα σε κάθε χώρο εργασίας του ιδιωτικού ή του δημόσιου τομέα, οποιαδήποτε ώρα κατά τη διάρκεια της ημέρας ή της νύχτας, ακόμα και χωρίς προειδοποίηση.
- Προβαίνει σε κάθε είδους αναγκαία εξέταση, έλεγχο ή έρευνα αναφορικά με τη διαπίστωση της τήρησης των διατάξεων της εργατικής νομοθεσίας.
- Διακόπτει προσωρινά τη λειτουργία της επιχείρησης ή τμήματός της, αν κρίνει ότι υπάρχει άμεσος κίνδυνος για την ασφάλεια και την υγεία των εργαζομένων.
- Επιβάλλει κυρώσεις διοικητικές ή προσφεύγει στη δικαιοσύνη για την επιβολή ποινικών κυρώσεων, όπου διαπιστώνει παραβάσεις.
- Έχει πρόσβαση στα αρχεία, έγγραφα, μητρώα, βιβλία και άλλα στοιχεία της επιχείρησης.
- Ερευνά τα αίτια των θανατηφόρων και σοβαρών εργατικών ατυχημάτων και συντάσσει εκθέσεις αυτοψίας που αποστέλλονται στις αρμόδιες Εισαγγελικές αρχές.
- Διερευνά τα αίτια και τις συνθήκες εμφάνισης των επαγγελματικών νόσων.
- Προβαίνει σε δειγματοληψίες, αναλύσεις, μετρήσεις φυσικών, χημικών και βιολογικών παραγόντων και λαμβάνει φωτογραφίες.
- Παρεμβαίνει συμφιλιωτικά για την επίλυση των αναφερόμενων ατομικών ή συλλογικών διαφορών εργασίας εργοδοτών και εργαζομένων.

Η παρεμπόδιση της εισόδου των Επιθεωρητών Εργασίας στις επιχειρήσεις ή η παροχή ψευδών στοιχείων συνεπάγεται ποινικές κυρώσεις.

Όλες οι διοικητικές, αστυνομικές, λιμενικές αρχές, οι δικαστικές υπηρεσίες, οι δημόσιες υπηρεσίες, καθώς και οι υπηρεσίες της αυτοδιοίκησης και των δύο βαθμών υποχρεούνται να παρέχουν στο Σ.ΕΠ.Ε. κάθε αιτούμενη συνδρομή.

Οργανωτική δομή

Η δομή του Σ.ΕΠ.Ε., όπως προσδιορίζεται από τον ιδρυτικό του νόμο (Ν. 2639/98) και τον οργανισμό λειτουργίας του (Π.Δ. 136/99), βασίζεται στη διάκριση των κλάδων των Επιθεωρητών και στη θεματική διάκριση των υπηρεσιών ελέγχου.

Έτσι, οι Επιθεωρητές Εργασίας εντάσσονται σε τρεις διακριτούς κλάδους:

- Κοινωνικοί Επιθεωρητές
- Τεχνικοί Επιθεωρητές
- Υγειονομικοί Επιθεωρητές

Αντίστοιχα, οι υπηρεσίες ελέγχου διακρίνονται σε δύο κατηγορίες:

1. Τις υπηρεσίες Κοινωνικής Επιθεώρησης, με κύρια αρμοδιότητα τον έλεγχο των όρων εργασίας, της παράνομης απασχόλησης και την έρευνα της ασφαλιστικής κάλυψης των εργαζομένων. Στις υπηρεσίες αυτές εντάσσονται οι Κοινωνικοί Επιθεωρητές Εργασίας.
2. Τα Κέντρα Πρόληψης Επαγγελματικού Κινδύνου (ΚΕ.Π.Ε.Κ.) με κύρια αρμοδιότητα τον έλεγχο των συνθηκών υγείας και ασφάλειας των εργαζομένων και την πρόληψη των επαγγελματικών κινδύνων. Στις υπηρεσίες αυτές εντάσσονται οι Τεχνικοί και Υγειονομικοί Επιθεωρητές Εργασίας.

Διάρθρωση

Το Σ.ΕΠ.Ε., ως σύγχρονος ελεγκτικός φορέας οργανώθηκε και διαρθρώθηκε με βάση το Π.Δ. 136/99 σε Κεντρική και Περιφερειακές Υπηρεσίες.

Η Κεντρική Υπηρεσία απαρτίζεται από :

- Το Γραφείο του Ειδικού Γραμματέα
- Την Υπηρεσία των Ειδικών Επιθεωρητών
- Τη Διεύθυνση Προγραμματισμού και Συντονισμού
- Τη Διεύθυνση Διοικητικής και Τεχνικής Στήριξης

Οι Περιφερειακές Υπηρεσίες ακολουθούν την Περιφερειακή και Νομαρχιακή διαίρεση της χώρας και περιλαμβάνουν:

- 16 Περιφερειακές Διευθύνσεις Κοινωνικής Επιθεώρησης στη δύναμη των οποίων ανήκουν 96 τοπικά Τμήματα (κυρίως σε επίπεδο νομού). Με το άρθρο 28 του Ν. 2956/01, συστάθηκαν δύο νέα Τμήματα Κοινωνικής Επιθεώρησης Εργασίας στην Πτολεμαΐδα και στο Αγρίνιο. Η σύσταση αυτών θεωρήθηκε επιβεβλημένη, επειδή στη μεν Πτολεμαΐδα είναι συγκεντρωμένος μεγάλος αριθμός εργατικού δυναμικού και οι περισσότερες βιομηχανικές δραστηριότητες της Περιφέρειας Δυτικής Μακεδονίας, το δε Αγρίνιο είναι η μεγαλύτερη σε έκταση και πληθυσμό πόλη του Ν. Αιτωλοακαρνανίας με τις περισσότερες επιχειρήσεις (βιομηχανικές, εμπορικές, κατασκευαστικές). Επιπλέον, το Αγρίνιο συγκεντρώνει τον μεγαλύτερο αριθμό συναλλασσομένων εργοδοτών – εργαζομένων με την Κοινωνική Επιθεώρηση.
- 7 Κέντρα Πρόληψης Επαγγελματικού Κινδύνου, σε επίπεδο Διεύθυνσης, με διαπεριφερειακή αρμοδιότητα, στη δύναμη των οποίων ανήκουν 52 τοπικά Τμήματα (κυρίως σε επίπεδο νομού).

Ειδικά στην Περιφέρεια Αττικής, λόγω συγκέντρωσης μεγάλου αριθμού εργαζομένων και επιχειρήσεων, λειτουργούν 4 Διευθύνσεις Κοινωνικής Επιθεώρησης και έχουν την έδρα τους 4 Κέντρα Πρόληψης Επαγγελματικού Κινδύνου.

Εσωτερικός έλεγχος

Ο εσωτερικός έλεγχος του Σώματος επιτυγχάνεται μέσω της Υπηρεσίας Ειδικών Επιθεωρητών. Η Υπηρεσία αυτή συστάθηκε σύμφωνα με το άρθρο 11 του ιδρυτικού νόμου του Σ.ΕΠ.Ε. και υπάγεται απ' ευθείας στον Ειδικό Γραμματέα. Σε πρώτη φάση, είχαν συσταθεί και πληρωθεί 5 οργανικές θέσεις Διευθυντών και 5 οργανικές θέσεις Προϊσταμένων Τμήματος, οι οποίες κατανεμήθηκαν αντίστοιχα ανά 3 για Κοινωνικούς Επιθεωρητές Εργασίας και ανά 2 για Τεχνικούς/Υγειονομικούς Επιθεωρητές.

Με την ψήφιση του Ν. 2956/01 ενισχύθηκε η Υπηρεσία Ειδικών Επιθεωρητών. Συγκεκριμένα, συστάθηκαν επιπλέον δύο (2) οργανικές θέσεις Κοινωνικών Επιθεωρητών Εργασίας με βαθμό Διευθυντή, έξι (6) οργανικές θέσεις Κοινωνικών Επιθεωρητών Εργασίας - Προϊσταμένων Τμήματος καθώς και δύο (2) οργανικές θέσεις Τεχνικών/Υγειονομικών Επιθεωρητών Εργασίας - Προϊσταμένων Τμήματος.

Οι Ειδικοί Επιθεωρητές ασκούν όλες τις αρμοδιότητες και έχουν όλα τα καθήκοντα, υποχρεώσεις και δικαιώματα των υπαλλήλων του Σ.ΕΠ.Ε., κυρίως όμως λειτουργούν ως ιδιαίτερο εσωτερικό ελεγκτικό όργανο των Περιφερειακών Υπηρεσιών του Σ.ΕΠ.Ε., ενώ παράλληλα διενεργούν ελέγχους σε επιχειρήσεις σε όλη την επικράτεια, ύστερα από σχετική εντολή του Ειδικού Γραμματέα.

Κοινωνικός έλεγχος

A. ΣΥΜΒΟΥΛΙΟ ΚΟΙΝΩΝΙΚΟΥ ΕΛΕΓΧΟΥ ΕΠΙΘΕΩΡΗΣΗΣ ΕΡΓΑΣΙΑΣ (Σ.Κ.Ε.Ε.Ε.)

Το Σ.Κ.Ε.Ε.Ε. αποτελεί όργανο κοινωνικού ελέγχου των Υπηρεσιών του Σ.ΕΠ.Ε. σε εθνικό επίπεδο, εξασφαλίζοντας έτσι:

- τη διαφάνεια
- την αντικειμενικότητα των ενεργειών του Σ.ΕΠ.Ε.
- την ποιότητα των παρεχομένων υπηρεσιών

Συγκεκριμένα, ενώπιον του Σ.Κ.Ε.Ε.Ε. τίθενται:

- ο προγραμματισμός της δράσης και της εν γένει λειτουργίας του Σ.ΕΠ.Ε. σε εθνικό επίπεδο
- τα προγράμματα εκπαίδευσης του προσωπικού του
- η ετήσια έκθεση πεπραγμένων
- η εισήγηση προς τον Υπουργό Εργασίας και Κοινωνικών Ασφαλίσεων για την έκδοση Νόμων και κανονιστικών πράξεων που θα βελτιώνουν τη λειτουργία του Σ.ΕΠ.Ε. και θα εξασφαλίζουν την ποιότητα των παρεχομένων υπηρεσιών.

Στο Σ.Κ.Ε.Ε.Ε. προεδρεύει ο Ειδικός Γραμματέας του Σ.ΕΠ.Ε., ενώ συμμετέχουν ως μέλη εκπρόσωποι των τριτοβάθμιων οργανώσεων εργαζομένων και εργοδοτών, καθώς και των εργαζομένων στο Σ.ΕΠ.Ε.

B. ΠΕΡΙΦΕΡΕΙΑΚΕΣ ΕΠΙΤΡΟΠΕΣ ΚΟΙΝΩΝΙΚΟΥ ΕΛΕΓΧΟΥ ΕΠΙΘΕΩΡΗΣΗΣ ΕΡΓΑΣΙΑΣ (Π.Ε.Κ.Ε.Ε.Ε.)

Οι Π.Ε.Κ.Ε.Ε.Ε. λειτουργούν σε επίπεδο Περιφέρειας (άρα σε ολόκληρη τη χώρα συστήνονται 13 Π.Ε.Κ.Ε.Ε.Ε., δηλαδή μία σε κάθε διοικητική περιφέρεια).

Κάθε Π.Ε.Κ.Ε.Ε.Ε. αποτελεί όργανο κοινωνικού ελέγχου των υπηρεσιών του Σ.ΕΠ.Ε. που λειτουργούν στη συγκεκριμένη Περιφέρεια, εξασφαλίζοντας έτσι τη διαφάνεια και την αντικειμενικότητα των ενεργειών των υπηρεσιών αυτών.

Συγκεκριμένα, ενώπιόν της τίθενται τα:

- θέματα προγραμματισμού της δράσης και της εν γένει λειτουργίας των υπηρεσιών του Σ.ΕΠ.Ε. στην Περιφέρεια, καθώς και
- η αξιολόγηση της ετήσιας έκθεσης πεπραγμένων των υπηρεσιών αυτών.

Στις Π.Ε.Κ.Ε.Ε.Ε. προεδρεύει ο Γενικός Γραμματέας της εκάστοτε Περιφέρειας. Εκπροσωπούνται, με μέλη που ορίζονται με απόφαση του Γενικού Γραμματέα της Περιφέρειας, το Σ.ΕΠ.Ε., η Ε.Ν.Α.Ε., το Εργατικό Κέντρο της έδρας της Περιφέρειας και η αντιπροσωπευτικότερη εργοδοτική οργάνωση.

Εκπαίδευση προσωπικού

Στο άρθρο 10 του ιδρυτικού νόμου προβλέπεται η εκπαίδευση του προσωπικού του Σ.ΕΠ.Ε. Αρχικά, εκπαιδεύονται οι Επιθεωρητές πριν την είσοδό τους στο Σώμα (6μηνη εκπαίδευση) και στη συνέχεια κατά τακτά χρονικά διαστήματα. Το πρόγραμμα εκπαίδευσης και η συνεχιζόμενη κατάρτιση του προσωπικού του Σ.ΕΠ.Ε. ρυθμίζονται από τον Ειδικό Γραμματέα, μετά από γνωμοδότηση του Σ.Κ.Ε.Ε.Ε.

Αντικείμενα δραστηριότητας Περιφερειακών Υπηρεσιών

Οι Περιφερειακές Υπηρεσίες του Σ.ΕΠ.Ε. μέσα στα πλαίσια των αρμοδιοτήτων τους διενεργούν πληθώρα εργασιών, οι κυριότερες των οποίων είναι:

1) Η διενέργεια ελέγχων και επιθεωρήσεων στους χώρους εργασίας για την διαπίστωση εφαρμογής των διατάξεων της εργατικής νομοθεσίας και την προστασία των δικαιωμάτων των εργαζομένων που συνδέονται με σχέση εργασίας ιδιωτικού δικαίου, αλλά και των δημοσίων υπαλλήλων, σε ό,τι αφορά τις συνθήκες ασφάλειας και υγείας.

2) Η διερεύνηση καταγγελιών εργαζομένων. Σημειώνεται ότι το Σ.ΕΠ.Ε. δέχεται και διερευνά κάθε καταγγελία, ανώνυμη ή επώνυμη, έγγραφη ή προφορική.

3) Η διερεύνηση των αιτιών των εργατικών ατυχημάτων και η σύνταξη εκθέσεων αυτοψίας για τα σοβαρά και τα θανατηφόρα.

4) Η υπόδειξη μέτρων στους χώρους εργασίας σχετικά με την πρόληψη των εργατικών ατυχημάτων και των επαγγελματικών ασθενειών (εκτός από τα ορυχεία, μεταλλεία και λατομεία που ελέγχονται από τις Επιθεωρήσεις Μεταλλείων του Υπουργείου Ανάπτυξης).

5) Η επιβολή κυρώσεων στους παραβάτες της εργατικής νομοθεσίας. Οι κυρώσεις, σύμφωνα με το Ν. 2639/98, είναι τόσο διοικητικές (επιβολή προστίμου, διακοπή λειτουργίας τμήματος ή τμημάτων ή του συνόλου της επιχείρησης), όσο και ποινικές (μηνύση, μηνυτήρια αναφορά). Σε πολλές περιπτώσεις οι Επιθεωρητές Εργασίας καλούνται κατόπιν εισαγγελικής παραγγελίας να παρίστανται ως μάρτυρες στην εκδίκαση υποθέσεων στα ποινικά δικαστήρια.

6) Η κατάθεση και παραλαβή των πινάκων προσωπικού και ωρών εργασίας, στους οποίους οι επιχειρήσεις υποχρεούνται να αναγράφουν αναλυτικά τα στοιχεία κάθε εργαζόμενου, την ειδικότητά του, την ημερομηνία πρόσληψής του, τη διάρκεια της ημερήσιας εργασίας, τις πάσης φύσεως καταβαλλόμενες αποδοχές καθώς και όσα στοιχεία αναφέρονται αναλυτικά στο άρθρο 16 του Ν. 2874/00. Επιπλέον, με το Π.Δ. 159/99 υπάρχει η υποχρέωση αναγραφής στις καταστάσεις προσωπικού των στοιχείων και του χρόνου απασχόλησης του Τεχνικού Ασφάλειας και του Γιατρού Εργασίας της επιχείρησης.

7) Η κατάθεση και παραλαβή ατομικών συμβάσεων ειδικών μορφών απασχόλησης (Ν. 2639/98).

8) Η παρακολούθηση χορήγησης κανονικών αδειών, καταβολής του επιδόματος αδειας, τήρησης των χρονικών ορίων απασχόλησης των εργαζομένων, εφαρμογής των Συλλογικών Συμβάσεων Εργασίας και τήρησης της ισότητας των δύο φύλων στις εργασιακές σχέσεις.

9) Η διαμεσολάβηση μεταξύ εργοδοτών και εργαζομένων για την ειρηνική επίλυση των διαφορών που ανακύπτουν μεταξύ τους (π.χ. μη καταβολή δεδουλευμένων αποδοχών, αποδοχών αδειας και επιδόματος αδειας, μη καταβολή της νόμιμης αποζημίωσης σε περίπτωση καταγγελίας της σύμβασης εργασίας, κλπ) με τη διεξαγωγή συμφιλιωτικών διαδικασιών, με κυριότερες από αυτές τις «εργατικές διαφορές».

- 10) Η μέριμνα για την τήρηση των προστατευτικών διατάξεων που ισχύουν σε ειδικές κατηγορίες εργαζομένων, όπως π.χ. προστασία μητρότητας, απαγόρευση απασχόλησης ανηλίκων σε ορισμένες εργασίες, χορήγηση βιβλιαρίων εργασίας ανηλίκων.
- 11) Η πληροφόρηση των εργοδοτών και των εργαζομένων για τα δικαιώματα και τις υποχρεώσεις τους, τόσο κατά τους επί τόπου ελέγχους, όσο και στα γραφεία των υπηρεσιών του Σ.ΕΠ.Ε., όπου οι ενδιαφερόμενοι προσέρχονται, ή αποστέλλουν έγγραφα ερωτήματα ή τηλεφωνούν.
- 12) Η θεώρηση πιστοποιητικών προϋπηρεσίας σε εργαζόμενους, κυρίως στις περιπτώσεις που πρόκειται να εκδοθούν από τους αρμόδιους φορείς επαγγελματικές άδειες (χειριστών μηχανημάτων, υδραυλικών, κλπ.).
- 13) Η έκδοση αδειών υπερωριακής και Κυριακής εργασίας.
- 14) Η χορήγηση αδειών σε κοινοτικούς εργαζομένους.
- 15) Η συμμετοχή Επιθεωρητών Εργασίας σε όργανα και επιτροπές (Νομαρχιακές Επιτροπές Υγιεινής και Ασφάλειας Εργαζομένων, Μικτές Επιτροπές Ελέγχου σε Οικοδομές και Τεχνικά Έργα, επιτροπές κύρωσης εσωτερικών κανονισμών εργασίας επιχειρήσεων, επιτροπές ΙΚΑ, ΟΑΕΔ, Φορτοεκφορτωτών λιμένων και Ξηράς κλπ.). Επίσης, οι Επιθεωρητές Εργασίας συνδράμουν τη Νομαρχιακή Αυτοδιοίκηση, όποτε χρειάζεται για την άσκηση άλλων αρμοδιοτήτων που έχουν παραμείνει σε αυτή (χορήγηση άδειας εργασίας σε αλλοδαπούς, έγκριση ή απόρριψη ομαδικών απολύσεων, καθορισμός χρονικών ορίων λειτουργίας καταστημάτων, κλπ.).
- 16) Η κύρωση κανονισμών Εργασίας Επιχ/σεων (Ν.Δ. 3789/57), μετά από τον έλεγχο αυτών τόσο από πλευράς νομιμότητας όσο και από πλευράς σκοπιμότητας (ουσίας).

2. ΠΕΡΙΓΡΑΦΗ ΚΑΙ ΛΕΙΤΟΥΡΓΙΑ Σ.ΕΠ.Ε. ΚΑΤΑ ΤΟ ΕΤΟΣ 2002

Στελέχωση υπηρεσιών

Οι οργανικές θέσεις που προβλέπει ο Ν. 2639/98 του Σ.ΕΠ.Ε. είναι 1038. Αρχικά εντάχθηκαν με αίτησή τους 463 υπάλληλοι, οι οποίοι ήταν υπάλληλοι του Υπουργείου Εργασίας και Κοινωνικών Ασφαλίσεων που υπηρετούσαν στις πρώην Επιθεωρήσεις Εργασίας των Νομαρχιακών Αυτοδιοικήσεων. Στη συνέχεια, με νέες προσλήψεις, έχουν ενταχθεί στο Σ.ΕΠ.Ε. 237 νέοι υπάλληλοι.

Σήμερα στο Σ.ΕΠ.Ε. υπηρετούν 761 Επιθεωρητές, από τους οποίους 441 είναι Κοινωνικοί Επιθεωρητές και 320 Τεχνικοί και Υγειονομικοί Επιθεωρητές. Επιπλέον, υπηρετούν 20 υπάλληλοι γραμματειακής υποστήριξης και 49 οδηγοί.

Στον Πίνακα Α φαίνονται αναλυτικά κατά υπηρεσία οι προβλεπόμενες θέσεις και οι υπηρετούντες Επιθεωρητές Εργασίας.

Εκπαίδευση υπαλλήλων

1. Στα πλαίσια της αρμοδιότητάς του, το Σ.ΕΠ.Ε., συνέχισε και ολοκλήρωσε την προβλεπόμενη από το άρθρο 10 του Ν. 2639/98 αρχική εκπαίδευση και από το άρθρο 47 του Ν. 2683/99 εισαγωγική εκπαίδευση των νεοπροσληφθέντων Κοινωνικών, Τεχνικών & Υγειονομικών Επιθεωρητών & Οδηγών.

Εκπαιδεύτηκαν:

- 6 Τεχνικοί & Υγειονομικοί στην Αθήνα, αρχική εκπαίδευση (22/04/2002)
- 7 Τεχνικοί & Υγειονομικοί στην Αθήνα, εισαγωγική εκπαίδευση (3/06/2002)
- 19 Τεχνικοί & Υγειονομικοί στην Αθήνα, εισαγωγική εκπαίδευση (17/06/2002)
- 1 Κοινωνικός Επιθεωρητής στην Άρτα, εισαγωγική εκπαίδευση (4/03/2002)
- 1 Κοινωνικός Επιθεωρητής στη Λιβαδειά, εισαγωγική εκπαίδευση (25/06/2002)
- 18 Κοινωνικοί, Τεχνικοί & Υγειονομικοί στην Αθήνα, εισαγωγική εκπαίδευση (7/10/2002)
- 7 ΔΕ Οδηγοί στην Αθήνα, εισαγωγική εκπαίδευση (7/10/2002)
- 26 Κοινωνικοί, Τεχνικοί & Υγειονομικοί στην Αθήνα, εισαγωγική εκπαίδευση (21/10/2002)
- 14 ΔΕ Διοικητικοί & ΔΕ Οδηγοί στη Θεσσαλονίκη, εισαγωγική εκπαίδευση (29/10/2002)
- 5 ΔΕ Διοικητικοί & ΔΕ Οδηγοί στην Αθήνα, εισαγωγική εκπαίδευση (18/11/2002)
- 66 Κοινωνικοί Επιθεωρητές στην Αθήνα, αρχική εκπαίδευση (11/11/2002)
- 23 Κοινωνικοί Επιθεωρητές στην Αθήνα, αρχική εκπαίδευση (2/12/2002).

2. Στα πλαίσια της συνεχιζόμενης κατάρτισης και εκπαίδευσης σε συνεργασία με το ΙΝΕΠ, η Υπηρεσία μας εκπαιδευσε τους υπαλλήλους της στα παρακάτω προγράμματα:

1. “Εξειδίκευση στην ευθεία και αντίστροφη μετάφραση” (Αγγλικά, 25 υπάλληλοι στην Αθήνα και στη Θεσσαλονίκη) (23/4)
2. “Ανάπτυξη Δεξιοτήτων Διευθυντικών Στελεχών” (13 υπάλληλοι στην Αθήνα) (16/9-27/9)
3. Δημόσιο Marketing (9 υπάλληλοι στην Αθήνα) (7/10-11/10)
4. Windows-Word-Excel (9 υπάλληλοι στην Αθήνα) (18/11-29/11)

Στελέκωση των Υπηρεσιών με προσωπικό

Προκειμένου να καλυφθούν οι κενές οργανικές θέσεις κατηγορίας ΠΕ Διοικητικού και ΤΕ Διοικητικού-Λογιστικού, προσλήφθηκαν 89 υπάλληλοι ΠΕ Διοικητικού και ΤΕ Διοικητικού-Λογιστικού και συνεχίζεται η διαδικασία πρόσληψης μέχρι συμπλήρωσης των 180 κενών οργανικών θέσεων που έχουν εγκριθεί.

Ζητήθηκε και επιτεύχθηκε η συνδρομή του ΟΑΕΔ από τα προγράμματα των ασκουμένων του, οι οποίοι εκπαιδεύονται σε θέματα γραμματείας και συνδράμουν στο έργο των Επιθεωρητών.

Επιτροπές

Συγκρότηση Επιτροπών για οικοδομές και εργοταξιακά έργα σε όλη τη χώρα. Εισήγηση για τη συμμετοχή υπαλλήλων του Σ.ΕΠ.Ε. σε Επιτροπές για θέματα ΟΑΕΔ, ΙΚΑ, ΚΤΕΛ, Οδικών Μεταφορών, Εργασίας, ΝΕΕΚΑ, ΝΕΥΑΕ, ΠΕΚΕΕΕ, ΚΑΦ Ξηράς και Λιμένων.

Θέματα προσωπικού

Κινήθηκε η διαδικασία μέσω του Υπηρεσιακού Συμβουλίου του Σ.ΕΠ.Ε. για την τοποθέτηση μετά τη λήξη της θητείας των Τμηματάρχων σε Κοινωνικές, Τεχνικές & Υγειονομικές Επιθεωρήσεις καθώς επίσης και τα συντονιστικά Τμήματα των Δ/σεων, τόσο των Κοινωνικών όσο και των ΚΕ.Π.Ε.Κ. (105 Κοινωνικοί και 56 Τεχνικοί και Υγειονομικοί).

Προϋπολογισμός

Υλοποιήθηκε ο προϋπολογισμός έτους 2002 ποσού 2.680.000€. Συγκέντρωση λειτουργικών αναγκών της υπηρεσίας και με τη συνδρομή της Διεύθυνσης Οικονομικού του Υπουργείου Εργασίας, κατανομή πιστώσεων ανά κωδικό αριθμό, μορφοποίηση και υλοποίηση προϋπολογισμού.

Σε συνεργασία με το Γενικό Λογιστήριο του κράτους για την εξασφάλιση στο 100% της διάθεσης των ζητηθέντων πιστώσεων και με έκδοση επιτροπικών ενταλμάτων και ενημερωτικών εγκυκλίων, επιτεύχθηκε η απορρόφηση του συνόλου των πιστώσεων.

Νομική υποστήριξη

Εισηγήσεις Τροπολογιών

1. Σύσταση Τμημάτων Τεχνικής και Υγειονομικής Επιθεώρησης στους Νομούς Ξάνθης και Δωδεκανήσου στη Ρόδο. (Αντί αυτού σύσταση 13 νέων ΚΕ.Π.Ε.Κ., Ν. 3144/03).
2. Απόδοση από τη Δ.Ο.Υ. ποσοστού των επιβαλλομένων από τους Επιθεωρητές Εργασίας προστίμων στο λογαριασμό του Α.Σ.Ε. (Ν. 3144/03).

3. Χορήγηση ειδών ατομικής προστασίας και στους Κοινωνικούς Επιθεωρητές Εργασίας (Ν. 3144/03).
4. Μείωση του χρόνου υποβολής συμπληρωματικών καταστάσεων προσωπικού από δεκαπέντε (15) ημέρες σε οκτώ (8) επί προσλήψεως νέων εργαζομένων (υιοθετήθηκε ενιαίο έντυπο με ΟΑΕΔ (Ν.3144/03)) ή επί αλλαγής της νομικής εκπροσώπησης επιχείρησης ή εκμετάλλευσης και επί αλλαγής ωραρίου ή οργάνωσης του χρόνου εργασίας στην ίδια ή προηγούμενη ημέρα. (Υπό συζήτηση)
5. Διευκρινιστική διάταξη στη διάταξη που αφορά στην υποχρέωση εργοδότη για απασχόληση Γιατρού Εργασίας και Τεχνικού Ασφαλείας.
6. Ενοποίηση του εντύπου αναγγελίας πρόσληψης στον ΟΑΕΔ και της κατάστασης προσωπικού του Σ.ΕΠ.Ε. (Υιοθετήθηκε)
7. Αύξηση θέσεων Κοινωνικών Επιθεωρητών, οδηγών και ΤΕ Τεχνολογικών Εφαρμογών (Ν. 3144/03). (Υιοθετήθηκε)
8. Ένταξη στο Σ.ΕΠ.Ε. τριών μονίμων υπαλλήλων (τεχνικών) του Υπουργείου Εργασίας και Κοινωνικών Ασφαλίσεων. (Υιοθετήθηκε)
9. Αναπροσαρμογή του ύψους των επιβαλλομένων προστίμων (Ν. 3144/03).
10. Νομική κάλυψη των υπαλλήλων του Υπουργείου Εργασίας και Κοινωνικών Ασφαλίσεων (Ν. 3050/02).
11. Χορήγηση χιλιομετρικής αποζημίωσης στους Επιθεωρητές Εργασίας για χρησιμοποίηση σε ελέγχους του ιδιωτικού τους αυτοκινήτου (Δεν υιοθετήθηκε).
12. Μετατροπή μίας από τις προβλεπόμενες θέσεις ΔΕα σε ΠΕα στα Τμήματα Κοινωνικών Επιθεωρήσεων Κεφαλονιάς, Ζακύνθου, Φωκίδας, Ευρυτανίας, Νάξου, Θήρας, Μήλου και Πτολεμαΐδας.

Αλληλογραφία με το γραφείο του νομικού συμβούλου του Υπουργείου Εργασίας και Κοινωνικών Ασφαλίσεων

1. Επεξεργασία 258 φακέλων επιχειρήσεων που προσέφυγαν στο Δ.Π. Αθηνών κατά την Π.Ε. που επιβλήθηκαν από τις Περιφερειακές μας Υπηρεσίες του Ν. Αττικής πλην Πειραιά (Κοινωνικές Επιθεωρήσεις και ΚΕ.Π.Ε.Κ.) και αποστολή τους στο Γραφείο του Νομικού Συμβούλου του Υπουργείου Εργασίας.
2. Επί αιτήσεων αναστολής εκτέλεσης των προστίμων, αποστολή των φακέλων στο Διοικητικό Πρωτοδικείο Αθηνών.
3. Επεξεργασία και αποστολή των φακέλων στο Δ.Π. Αθηνών για την εκδίκαση των υποθέσεων.

Αλληλογραφία με το Νομικό Συμβούλιο του Κράτους (κεντρική υπηρεσία) επί προσφυγών κατά επιβαλλομένων προστίμων από τις περιφερειακές μας υπηρεσίες (εκτός Ν. Αττικής).

Εγκύκλιοι

1. Η με αριθμό 20369/12-2-2002 εγκύκλιος με οδηγίες για την ακολουθούμενη διαδικασία από τις υπηρεσίες μας, μετά την άσκηση της προσφυγής εκτός Ν. Αττικής πλην Πειραιά.
2. Η με αριθμό 21175/30-4-2002 εγκύκλιος για την ακύρωση πράξης επιβολής προστίμου για λόγους τυπικούς.
3. Η με αριθμό 21386/31-5-02 εγκύκλιος με συμπληρωματικές οδηγίες προς τις περιφερειακές μας υπηρεσίες για την ακολουθούμενη διαδικασία μετά την άσκηση προσφυγής επί επιβαλλομένων προστίμων.

4. Η με αριθμό 22456/9-9-02 εγκύκλιος που αφορά στην αναστολή προθεσμίας άσκησης εμπρόθεσμης προσφυγής (1-31 Αυγούστου)
5. Η με αριθμό 22488/13-9-2002 εγκύκλιος για την κατά τόπον αρμοδιότητα των Διοικητικών Δικαστηρίων ενώπιον των οποίων ασκείται η προσφυγή.
6. Η με αριθμό 22572/18-9-02 εγκύκλιος για την επίδοση πράξης επιβολής προστίμου με Δικαστικό Επιμελητή.
7. Η με αριθμό 22849/3-10-2002 εγκύκλιος που αφορά στα όργανα ελέγχου χρονικών ορίων λειτουργίας των εμπορικών καταστημάτων.

Εισηγητικά, ενημερωτικά και υπηρεσιακά σημειώματα σε θέματα που αφορούν τις ρυθμίσεις της Εργατικής Νομοθεσίας και το Σ.ΕΠ.Ε. προς την Πολιτική Ηγεσία του Σ.ΕΠ.Ε. και του Υπουργείου Εργασίας και Κοινωνικών Ασφαλίσεων.

Απαντήσεις σε έγγραφα ιδιωτών και Επιθεωρητών Εργασίας.

Τεχνική υποστήριξη

Μεταστεγάζσεις

Έγιναν δύο μεταστεγάζσεις υπηρεσιών μας, των Τμημάτων Κοινωνικής Επιθεώρησης Νίκαιας και Άνοιξης καθώς και επέκταση του Τμήματος Τεχνικής και Υγειονομικής Επιθεώρησης Ημαθίας.

Τηλέφωνα

Έγινε εισήγηση για την μετατροπή 11 απλών τηλεφωνικών συνδέσεων των Υπηρεσιών μας σε ISDN.

Προμήθεια υλικοτεχνικού εξοπλισμού

Έγινε προμήθεια 14 γραφείων, καθισμάτων, βιβλιοθηκών καθώς επίσης και εξαρτημάτων Η/Υ.

Αυτοκίνητα

Κατά το έτος 2002 έγινε προμήθεια 14 αυτοκινήτων από τον ΟΔΔΥ, τα οποία κάλυψαν ανάγκες των Περιφερειακών Υπηρεσιών.

Ανάπτυξη Πληροφοριακού Συστήματος για την εξυπηρέτηση εργαζομένων και επιχειρήσεων στα πλαίσια του προγράμματος “Κοινωνία της Πληροφορίας”

Ένας από τους κύριους στόχους του Σ.ΕΠ.Ε. είναι η σύνδεση σε δίκτυο όλων των υπηρεσιών του καθώς και η σύνδεση με το Internet και η ανάπτυξη κόμβου. Στην Κεντρική Υπηρεσία του Σ.ΕΠ.Ε. υπάρχει ήδη σύνδεση με το Internet (e-mail: ypersepe@otenet.gr). Πληροφορίες σχετικά με το Σ.ΕΠ.Ε. υπάρχουν επίσης και στην ηλεκτρονική σελίδα Υπουργείου Εργασίας και Κοινωνικών Ασφαλίσεων <http://www.ypergka.gr>. Η ανάπτυξη ολοκληρωμένων πληροφοριακών συστημάτων παρέχει στους ενδιαφερόμενους δυνατότητες πρόσβασης σε πολλές πηγές συλλογής στοιχείων και επεξεργασίας αυτών, με σκοπό την καλύτερη αξιοποίησή τους. Επιπλέον, αναβαθμίζεται η οργάνωση και η εσωτερική λειτουργία των Υπηρεσιών (απλούστευση των διαδικασιών), βελτιώνεται η εξυπηρέτηση των πολιτών, ενώ μειώνονται οι δαπάνες από την υπέρβαση των γραφειοκρατικών μηχανισμών.

Έτσι λοιπόν, δίνεται ιδιαίτερη έμφαση στην ένταξη του Σ.ΕΠ.Ε. στο επιχειρησιακό πρόγραμμα “Κοινωνία της Πληροφορίας”. Το προτεινόμενο Πληροφοριακό Σύστημα προβλέπεται να υποστηρίξει την παροχή υπηρεσιών σε

εργαζόμενους και εργοδότες (ηλεκτρονική κατάθεση αιτημάτων, καταγγελιών, αναγγελιών εργατικών ατυχημάτων, κλπ.) και τη διάθεση πληροφοριών σε θέματα νομοθεσίας υγιεινής και ασφάλειας της εργασίας, διαδικασιών επιθεωρήσεων και ελέγχων, εργατικών διαφορών, κλπ. Παράλληλα, θα υπάρχει η δυνατότητα αρχειοθέτησης και στατιστικής επεξεργασίας δεδομένων (επιθεωρήσεις, έλεγχοι, πρόστιμα, μηνύσεις, εργατικά ατυχήματα, ατυχήματα μεγάλης έκτασης, κλπ).

Συγκεκριμένα, το νέο Πληροφοριακό Σύστημα θα αναπτύξει εφαρμογές, όπως:

(α) Μητρώο επιχειρήσεων Το Σ.ΕΠ.Ε., ως βασικό ελεγκτικό όργανο στην αγορά εργασίας, απαιτείται να διαθέτει μια βάση δεδομένων όπου θα καταγράφονται όλες οι υφιστάμενες επιχειρήσεις. Οι επιχειρήσεις υποχρεώνονται να καταθέτουν στις Περιφερειακές Διευθύνσεις του Σ.ΕΠ.Ε. καταστάσεις προσωπικού και προγράμματα εργασίας, στις οποίες αναγράφουν αναλυτικά τα στοιχεία κάθε εργαζόμενου, την ειδικότητά του, την ημερομηνία πρόσληψής του, τη διάρκεια της ημερήσιας εργασίας, καθώς επίσης και τις πάσης φύσεως καταβαλλόμενες αποδοχές.

Με την εγκατάσταση του Πληροφοριακού Συστήματος οι επιχειρήσεις θα έχουν τη δυνατότητα να καταθέτουν ηλεκτρονικά τα απαιτούμενα στοιχεία (καταστάσεις προσωπικού) μειώνοντας το χρόνο εξυπηρέτησής τους. Για τη διευκόλυνση αυτής της διαδικασίας, θα ήταν δυνατό να επικρατήσει ένας ενιαίος κωδικός για κάθε επιχείρηση, με τον οποίο θα ήταν εφικτή η διεκπεραίωση όλων των λειτουργιών. Ως πιθανός κωδικός θα μπορούσε να χρησιμοποιηθεί το Α.Φ.Μ.

Προκειμένου να δοθεί μια εικόνα για τον αριθμό των επιχειρήσεων και των εργαζομένων σε αυτές κατά κλάδο οικονομικής δραστηριότητας, παρατίθεται στο παράρτημα ο Πίνακας Β.

Τα στοιχεία του πίνακα αυτού προέρχονται από το μητρώο επιχειρήσεων της Εθνικής Στατιστικής Υπηρεσίας της Ελλάδος για το έτος 1995 (δεν συμπεριλαμβάνεται ο καθαρά δημόσιος τομέας, οι νομαρχιακές αυτοδιοικήσεις και οι οργανισμοί τοπικής αυτοδιοίκησης).

(β) Μητρώο καταγγελιών Το Σ.ΕΠ.Ε. καλείται να επιλύσει εργατικές διαφορές, με αποτέλεσμα να γίνεται αποδέκτης μεγάλου αριθμού καταγγελιών (καταγγελίες συμβάσεων εργασίας, χρονικά όρια, δεδουλευμένα, κλπ). Ενδεικτικά, κατά το έτος 2002 αντιμετώπισε 15.281 περιπτώσεις εργατικών διαφορών. Το Πληροφοριακό Σύστημα θα παρέχει τη δυνατότητα στους πολίτες, μέσω της δικτυακής πύλης του Υπουργείου Εργασίας, να αποστέλλουν τις καταγγελίες τους ηλεκτρονικά.

(γ) Διαχείριση ελέγχων και επιθεωρήσεων Προβλέπεται η ανάπτυξη βάσης δεδομένων επιθεωρήσεων και ελέγχων για κάθε Διεύθυνση και Τμήμα, τόσο των Κοινωνικών Επιθεωρήσεων, όσο και των ΚΕ.Π.Ε.Κ., με πλήρη εναρμόνιση στοιχείων και δεδομένων ελέγχου, τόσο με το Υπ. Οικονομικών (Δ.Ο.Υ.), όσο και με τους Ασφαλιστικούς φορείς (Ι.Κ.Α., κλπ.).

(δ) Εργατικά ατυχήματα Σύμφωνα με την εργατική νομοθεσία, οι εργοδότες έχουν την υποχρέωση να αναγγέλλουν τα εργατικά ατυχήματα στις Επιθεωρήσεις Εργασίας. Τα αναγγελλόμενα ατυχήματα καταγράφονται σε Ειδικό Βιβλίο Ατυχημάτων και στη συνέχεια διερευνώνται από τους Τεχνικούς Επιθεωρητές εργασίας. Κατόπιν, ταξινομούνται και υφίστανται στατιστική επεξεργασία από την αρμόδια διεύθυνση του Σ.ΕΠ.Ε. Η ανάπτυξη του Πληροφοριακού Συστήματος θα συνεισφέρει τόσο στην ηλεκτρονική δήλωση

των ατυχημάτων από τις επιχειρήσεις (προτυποποίηση και ψηφιοποίηση εγγράφων), όσο και στη μείωση του απαιτούμενου χρόνου για τη στατιστική επεξεργασία των δεδομένων. Επιπλέον, το Σ.ΕΠ.Ε. θα έχει τη δυνατότητα βελτίωσης του σχεδιασμού των απαιτούμενων ελέγχων.

Το Πληροφοριακό Σύστημα θα αποτελεί τμήμα του συνολικού έργου της Κεντρικής Υπηρεσίας του Υπουργείου Εργασίας και θα είναι συνδεδεμένο με εξωτερικούς και εποπτευόμενους φορείς του Υπουργείου (όπως ΙΚΑ και ΟΑΕΔ, αντίστοιχα). Μέσω αυτής της διασύνδεσης, θα μπορεί να γίνεται διασταύρωση και επικύρωση στοιχείων, καθώς και ανταλλαγή πληροφοριών.

Με αυτόν τον τρόπο, το ενημερωτικό και ελεγκτικό έργο του Σ.ΕΠ.Ε. θα ανταποκρίνεται στις ανάγκες της κοινωνίας γρήγορα και αποτελεσματικά.

Λειτουργία Σ.Κ.Ε.Ε.Ε. κατά το έτος 2002

Κατά το 2002 έγιναν 25 συνεδριάσεις, όπου μετά από εποικοδομητικό διάλογο και σύνθεση απόψεων υιοθετήθηκαν διάφορες προτάσεις, ενώ συγχρόνως οι εκπρόσωποι εργαζομένων και εργοδοτών διατύπωσαν προτάσεις για τη βελτίωση της λειτουργίας του Σ.ΕΠ.Ε.

Τα κυριότερα θέματα που συζητήθηκαν είναι τα εξής:

- Κατάθεση προτάσεων των Κοινωνικών Εταίρων για τον προγραμματισμό δράσης του Σ.ΕΠ.Ε. για το 2002
- Απολογισμός δράσεων Σ.ΕΠ.Ε. 2001
- Ατομικές Συμβάσεις (περιεχόμενο κλπ)
- Ενημέρωση για τη διαδικασία ελέγχου Εταιρειών Προσωρινής Απασχόλησης (ΕΠΑ) για χορήγηση άδειας
- Εκπαίδευση Επιθεωρητών Εργασίας
- Μελέτη διερεύνησης συνθηκών εργασίας ταχυμεταφορέων και διανομέων δικυκλιστών
- Βιβλίο δρομολογίων αυτοκινήτων
- Ενημέρωση και συζήτηση για την ισχύουσα νομοθεσία σχετικά με τα φορτηγά αυτοκίνητα
- Απολογιστικά στοιχεία ελέγχων και κυρώσεων κατά το 2001
- Ενημέρωση για τα εργατικά ατυχήματα και για τις διεθνείς εξελίξεις σχετικά με στατιστικά των εργατικών ατυχημάτων και επαγγελματικών ασθενειών
- Διαπιστώσεις από τους ελέγχους στα ξενοδοχεία του Ν. Αττικής
- Προγραμματισμός προσλήψεων προσωπικού
- Ενημέρωση και αποτελέσματα ελέγχων για το θεσμό των Ιδιωτικών Γραφείων Συμβούλων Εργασίας (ΙΓΣΕ).

Η μέχρι σήμερα δράση του Σ.Κ.Ε.Ε.Ε. χαρακτηρίζεται θετική και το θεσμικό αυτό όργανο αποτελεί σημαντικό εργαλείο για το σχεδιασμό της δράσης και τη βελτίωση της λειτουργίας του Σώματος Επιθεώρησης Εργασίας.

3. ΔΡΑΣΗ ΕΙΔΙΚΩΝ ΕΠΙΘΕΩΡΗΤΩΝ – ΕΣΩΤΕΡΙΚΟΣ ΕΛΕΓΧΟΣ Σ.ΕΠ.Ε.

Κατά το έτος 2002 έχουν ελεγχθεί από τους Ειδικούς Επιθεωρητές 31 Περιφερειακές Υπηρεσίες. Από τους ελέγχους αυτούς και κατόπιν των παρεχομένων οδηγιών και κατευθύνσεων, διαπιστώνεται βελτίωση του παρεχόμενου έργου, καθώς επίσης καλύτερη οργάνωση, ενιαία αντιμετώπιση θεμάτων, σύγχρονη οργανωτική δομή και αναβάθμιση των παρεχομένων υπηρεσιών προς τους πολίτες. Τα ανωτέρω αναγνωρίζονται τόσο από τους εργαζόμενους γενικά, όσο και από τις αντίστοιχες Συνδικαλιστικές Οργανώσεις, με τις οποίες υπάρχει άμεση συνεργασία.

Επίσης διενεργήθηκαν 781 έλεγχοι σε χώρους εργασίας διαφόρων επιχειρήσεων, όπου για τις διαπιστωθείσες παραβάσεις και τη μη συμμόρφωση των υπευθύνων επιβλήθηκαν αντίστοιχα διοικητικές και ποινικές κυρώσεις (συγκεκριμένα 95 πρόστιμα ύψους 151.480 €, 11 διακοπές εργασιών και 13 μηνύσεις).

Οι έλεγχοι πραγματοποιήθηκαν βάσει προγραμμάτων που καταρτίστηκαν για επιχειρήσεις κατά κλάδους οικονομικής δραστηριότητας, όπως το Ολυμπιακό χωριό, η Αττική Οδός, το Μειτρό, δήμοι του Ν. Αττικής, Οργανισμοί (ΕΘΕΛ, ΟΤΕ, ΔΕΗ, ΟΣΕ, ΕΥΔΑΠ κλπ.), φορτηγά οχήματα, ξενοδοχεία, υπηρεσίες παροχής καθαρισμών, υπηρεσίες φυλάξεων και ταχυμεταφορών και ιδιωτικά γραφεία συμβούλων εργασίας (Ι.Γ.Σ.Ε.).

Εκτός των παραβάσεων που διαπιστώθηκαν και των κυρώσεων που αναγκαία επιβλήθηκαν στους παραβάτες, από τους ελέγχους αυτούς βγήκαν πολύτιμα συμπεράσματα κατά περίπτωση, για κατηγορίες παραβάσεων, τρόπους διαφυγής παραβατών, καταστρατηγήσεις διατάξεων κλπ., που θα αποτελέσουν σημαντικό στοιχείο περαιτέρω νομοθετικής βελτίωσης και επάρκειας του νομοθετικού πλαισίου.

Επίσης πραγματοποιήθηκαν επιτόπιοι έλεγχοι σε υπό σύσταση Ι.Γ.Σ.Ε., για τη διαπίστωση της πληρότητας ή μη των απαιτούμενων από τις σχετικές διατάξεις προϋποθέσεων σύστασης και λειτουργίας τους, καθώς και σύνταξη ειδικής έκθεσης αξιολόγησής τους.

Πρέπει να σημειωθεί ότι όλα τα ανωτέρω έχουν επιτευχθεί με τον ελάχιστο αριθμό των 10 Ειδικών Επιθεωρητών, οι οποίοι στελέχωναν μέχρι πρότινος την εν λόγω Υπηρεσία και οι οποίοι έδωσαν το στίγμα τους σε εργασιακούς χώρους όλης της χώρας, με ελάχιστα μέσα και πολλές φορές με ίδιο χρηματικό κόστος, λόγω έλλειψης υλικοτεχνικής και οικονομικής υποδομής.

Ήδη με την αύξηση του αριθμού των Ειδικών Επιθεωρητών από το Δεκέμβριο του 2002 και την αναμενόμενη καλύτερη υποδομή, η Υπηρεσία των Ειδικών Επιθεωρητών στοχεύει για το 2003 στην περαιτέρω βελτίωση τόσο της ίδιας της Υπηρεσίας, όσο και στη μεγαλύτερη αποτελεσματικότητα στον τομέα ελέγχων των επιχειρήσεων και γενικότερα στην προστασία των δικαιωμάτων των εργαζομένων.

4. ΔΡΑΣΤΗΡΙΟΤΗΤΕΣ ΕΤΟΥΣ 2002 – ΣΤΑΤΙΣΤΙΚΑ ΣΤΟΙΧΕΙΑ

Οι Κοινωνικές και Τεχνικές/Υγειονομικές Επιθεωρήσεις Εργασίας λειτούργησαν κατά το 2002 με βάση συγκεκριμένο προγραμματισμό.

Ο προγραμματισμός της δράσης του Σ.ΕΠ.Ε. σε εθνικό επίπεδο για το έτος 2002 αποτέλεσε αντικείμενο γνωμοδότησης από το Συμβούλιο Κοινωνικού Ελέγχου Επιθεώρησης Εργασίας (Σ.Κ.Ε.Ε.Ε.), όπως άλλωστε προβλέπεται και από τον ιδρυτικό Ν. 2639/98 άρθρο 13 παρ. 1 και 2. Το Σ.Κ.Ε.Ε.Ε., αφού συζήτησε σε επανειλημμένες συνεδριάσεις του σχετική εισήγηση των υπηρεσιών του Σ.ΕΠ.Ε., στις 14/1/2002 κατέληξε σε θετική γνωμοδότηση όσον αφορά στις βασικές κατευθύνσεις για τη δράση του Σ.ΕΠ.Ε. κατά το έτος 2002.

Συγκεκριμένα, το Υπουργείο Εργασίας & Κοινωνικών Ασφαλίσεων υιοθέτησε επιπλέον για το έτος 2002 τις παρακάτω βασικές προτεραιότητες – δράσεις που έπρεπε να εφαρμοσθούν από το Σ.ΕΠ.Ε. πανελλαδικά:

ΚΟΙΝΩΝΙΚΗ ΕΠΙΘΕΩΡΗΣΗ	<ul style="list-style-type: none">• Έλεγχος για την καλή λειτουργία των μονοπρόσωπων περιφερειακών υπηρεσιών• Εκπαίδευση νεοπροσληφθέντων υπαλλήλων και κατάρτιση σε θέματα αρμοδιότητάς τους• Παρακολούθηση ωραρίου καταστημάτων• Ατομικές συμβάσεις εργασίας• Θεώρηση βιβλίων δρομολογίων• Έλεγχοι Ιδιωτικών Γραφείων Συμβούλων Εργασίας και Εταιρειών Προσωρινής Απασχόλησης (ΕΠΑ) (Ν. 2956/01)• Έλεγχοι στις τουριστικές επιχειρήσεις, σε ξενοδοχεία και σε φορτηγά αυτοκίνητα
ΤΕΧΝΙΚΗ ΚΑΙ ΥΓΕΙΟΝΟΜΙΚΗ ΕΠΙΘΕΩΡΗΣΗ	<ul style="list-style-type: none">• Συλλογή και ανάλυση στατιστικών στοιχείων εργατικών ατυχημάτων και επαγγελματικών ασθενειών• Διερεύνηση συνθηκών εργασίας δικυκλιστών ταχυμεταφορέων και διανομέων φαγητού

Ο παραπάνω προγραμματισμός απειτέλεσε στην ουσία καθορισμό προτεραιοτήτων και όχι αποκλειστικό πεδίο δράσης των Περιφερειακών Υπηρεσιών του Σ.ΕΠ.Ε. Δηλαδή, καθορίστηκαν τα θέματα στα οποία έπρεπε να δραστηριοποιηθούν οι Περιφερειακές Υπηρεσίες του Σ.ΕΠ.Ε. με μεγαλύτερη έμφαση και πιο συστηματικό τρόπο.

Στη συνέχεια, ακολουθεί η παρουσίαση των στατιστικών στοιχείων, η οποία γίνεται με τρόπο που να επιτρέπει την άντληση πληροφοριών σε ό,τι αφορά τη δράση των υπηρεσιών και τις εργασίες που αυτές διεκπεραιώνουν.

Έλεγχοι – Επιθεωρήσεις - Γενικά

Οι έλεγχοι-επιθεωρήσεις των χώρων εργασίας είναι από τις βασικότερες δράσεις των Επιθεωρητών Εργασίας, γιατί με τις επιτόπιες επισκέψεις στις επιχειρήσεις διαπιστώνεται άμεσα ο βαθμός εφαρμογής των διατάξεων της εργατικής νομοθεσίας.

Οι έλεγχοι διενεργούνται είτε βάσει προγράμματος της κάθε υπηρεσίας, είτε μετά από καταγγελίες μεμονωμένων εργαζομένων ή οργανώσεων εργαζομένων. Όλες οι καταγγελίες, ανώνυμες ή επώνυμες, προφορικές ή γραπτές, καταγράφονται στο τηρούμενο βιβλίο καταγγελιών και εξετάζονται κατά προτεραιότητα.

Στις επώνυμες έγγραφες καταγγελίες γίνεται συνήθως έγγραφη ενημέρωση των ενδιαφερομένων για τις ενέργειες της υπηρεσίας. Στο σημείο αυτό αξίζει να σημειωθεί ότι, αν και οι ενέργειες για τη διερεύνηση μιας καταγγελίας ξεκινούν σχεδόν αμέσως μετά την καταχώρησή της, η ολοκλήρωση της έρευνας εξαρτάται χρονικά από το περιεχόμενο της καταγγελίας. Είναι αυτονόητο ότι η καταγγελία μιας οργάνωσης εργαζομένων, που αφορά εργασιακά θέματα μελών της που απασχολούνται σε διάφορους χώρους εργασίας, ή ακόμα σε διάφορες επιχειρήσεις (π.χ. εργαζόμενοι σε τράπεζες ή εργαζόμενοι σε τεχνικά έργα), χρειάζεται πολύ περισσότερο χρόνο για να διερευνηθεί από ό,τι μια καταγγελία ενός μεμονωμένου εργαζόμενου.

Στα διαθέσιμα σήμερα στατιστικά στοιχεία δεν υπάρχει χωριστή καταγραφή για το πόσοι από τους εμφανιζόμενους ελέγχους έγιναν κατόπιν καταγγελιών. Όμως, έχει προβλεφθεί σχετική καταγραφή, ώστε μελλοντικά να μπορούν να εξαχθούν συμπεράσματα για τους προληπτικούς ελέγχους (αυτούς δηλαδή που διενεργούν οι Επιθεωρητές βάσει προγραμματισμού), σε σχέση με τους κατασταλτικούς ελέγχους (δηλαδή αυτούς που γίνονται με αφορμή κάποια καταγγελία από οπουδήποτε και αν αυτή προέρχεται). Στο σημείο αυτό όμως, σημειώνεται ότι το σύνολο των εργατικών διαφορών που διενεργούνται από τις Κοινωνικές Επιθεωρήσεις (βλ. κατωτέρω σχετική ενότητα) είναι αποτέλεσμα επώνυμων καταγγελιών. Οι ενέργειες αυτές της Επιθεώρησης δεν καταγράφονται στον πίνακα των ελέγχων, αλλά στον πίνακα για τις εργατικές διαφορές.

Τα στατιστικά στοιχεία που αφορούν στην ελεγκτική δράση του Σ.ΕΠ.Ε., ιδιαίτερα στους επί τόπου ελέγχους των επιχειρήσεων από τους Επιθεωρητές Εργασίας, παρουσιάζονται σε Πίνακες, ανάλογα με τη διακριτή δράση των υπηρεσιών:

- **Κοινωνική Επιθεώρηση**
- **Τεχνική και Υγειονομική Επιθεώρηση**

Αυτός ο τρόπος παρουσίασης είναι αναγκαίος, γιατί το αντικείμενο ελέγχου των υπηρεσιών είναι διαφορετικό, όπως επίσης διαφορετική είναι και η μεθοδολογία ελέγχου.

Σημειώνεται επίσης ότι, οι αναγραφόμενοι στους Πίνακες κωδικοί των κλάδων είναι σύμφωνα με την αναθεωρημένη Στατιστική Ταξινόμηση των Κλάδων Οικονομικής Δραστηριότητας (ΣΤΑΚΟΔ-91) που έγινε από την Εθνική Στατιστική Υπηρεσία της Ελλάδος.

Έλεγχοι – Επιθεωρήσεις Κοινωνικής Επιθεώρησης

Στον Πίνακα Γ1 περιλαμβάνονται τα στοιχεία των ελέγχων που έχουν γίνει από τις υπηρεσίες Κοινωνικής Επιθεώρησης του Σ.ΕΠ.Ε. κατά το έτος 2002. Σημειώνεται ότι οι αναγραφόμενοι αριθμοί αφορούν στους επί τόπου ελέγχους στις διάφορες επιχειρήσεις.

Αυτή η επισήμανση είναι ιδιαίτερα σημαντική, διότι με τον ακολουθούμενο τρόπο καταχώρησης των στοιχείων της ελεγκτικής δράσης της Επιθεώρησης δεν καταγράφονται οι έλεγχοι επιχειρήσεων που γίνονται από τους Επιθεωρητές στα γραφεία των υπηρεσιών του Σ.ΕΠ.Ε.:

1. με την προσκόμιση στοιχείων από τις επιχειρήσεις μετά από έγγραφη ειδοποίησή τους από την υπηρεσία
2. με την προσκόμιση στοιχείων από τις επιχειρήσεις μετά από έλεγχο που διενήργησαν σ' αυτές Επιθεωρητές Εργασίας

Στο σημείο αυτό πρέπει να τονισθεί και πάλι ότι η ελεγκτική δράση της Κοινωνικής Επιθεώρησης δεν ταυτίζεται με τον επιτόπιο έλεγχο των επιχειρήσεων, αλλά συμπληρώνεται με τον έλεγχο των καταστάσεων προσωπικού και ωρών εργασίας που κατατίθενται (βλ. κατωτέρω Πίνακα ΣΤ και σχετικά σχόλια), καθώς επίσης και με τη διενέργεια εργατικών διαφορών (βλ. κατωτέρω Πίνακα Ε και σχετικά σχόλια). Ο έλεγχος των καταστάσεων μπορεί να θεωρηθεί ως προληπτικός κατ' αρχήν έλεγχος των επιχειρήσεων, ενώ οι εργατικές διαφορές ως κατασταλτικοί έλεγχοι, αφού έπονται συνήθως επώνυμων καταγγελιών.

Από τα στοιχεία του Πίνακα Γ1 διαπιστώνεται ότι οι Κοινωνικοί Επιθεωρητές διενήργησαν 33.500 επιτόπιους ελέγχους επιχειρήσεων κατά το έτος 2002. Οι περισσότεροι έλεγχοι διενεργήθηκαν κατά σειρά στους κλάδους:

- Λιανικό εμπόριο - επισκευή ειδών οικιακής χρήσης (23,7% των ελέγχων)
- Ξενοδοχεία – εστιατόρια (20,5% των ελέγχων)
- Χερσαίες και μέσω αγωγών μεταφορές (8,7 % των ελέγχων)
- Κατασκευές (Οικοδομές – Δημόσια έργα) (5,4% των ελέγχων)
- Βιομηχανία τροφίμων και ποτών (4,7% των ελέγχων)
- Χρηματοπιστωτικοί οργανισμοί – τράπεζες (3,2% των ελέγχων)
- Εμπόριο, συντήρηση, επισκευή οχημάτων, λιανική πώληση καυσίμων (3,1% των ελέγχων)

Σχηματική απεικόνιση των ελέγχων αυτών εμφανίζεται στο Διάγραμμα Α1.

Η διασπορά αυτή των ελέγχων δικαιολογείται αφενός μεν σε σχέση με τον προγραμματισμό δράσης του Σ.ΕΠ.Ε. για το 2002, αφετέρου από τον όγκο του εργατικού δυναμικού που απασχολείται (βλ. Πίνακα Β), αλλά και των καταγγελιών που δέχεται η Επιθεώρηση. Στον κλάδο του λιανικού εμπορίου, γίνονται έλεγχοι συνήθως σε ό,τι αφορά το ωράριο απασχόλησης, το ωράριο λειτουργίας καταστημάτων ή την εφαρμογή των διατάξεων για μερική απασχόληση. Στα ξενοδοχεία, εστιατόρια, κλπ. διερευνάται η παραβίαση των ωρών απασχόλησης του προσωπικού ή η απασχόληση παράνομων αλλοδαπών ή ανασφάλιστων και η σωστή εφαρμογή των διατάξεων των συλλογικών συμβάσεων εργασίας. Στις τράπεζες, οι έλεγχοι αφορούν συνήθως στην υπερωριακή απασχόληση και στην εφαρμογή του πενθημέρου. Στον κλάδο των οικοδομών και των δημοσίων έργων γίνονται έλεγχοι για την εφαρμογή του πενθημέρου, την υπερωριακή απασχόληση και την παράνομη απασχόληση αλλοδαπών ή ανασφάλιστων, ενώ στις χερσαίες μεταφορές (ΚΤΕΛ, φορτηγά, κλπ.) γίνονται έλεγχοι για την απασχόληση των οδηγών και τις ώρες εργασίας τους.

Έλεγχοι – Επιθεωρήσεις Τεχνικής και Υγειονομικής Επιθεώρησης

Στον Πίνακα Γ2 περιλαμβάνονται τα στοιχεία των ελέγχων που έχουν γίνει από τις υπηρεσίες Τεχνικής & Υγειονομικής Επιθεώρησης του Σ.ΕΠ.Ε. κατά το έτος 2002. Σημειώνεται ότι οι αναγραφόμενοι αριθμοί αφορούν στους επί τόπου ελέγχους στις διάφορες επιχειρήσεις, που έγιναν με σκοπό την πρόληψη των εργατικών ατυχημάτων και των επαγγελματικών ασθενειών βάσει των προτεραιοτήτων και του προγραμματισμού των υπηρεσιών.

Αυτό σημαίνει ότι δεν συμπεριλαμβάνονται οι έλεγχοι που έγιναν κατά τη διενέργεια αυτοψίας στις περιπτώσεις εργατικών ατυχημάτων. Η επισήμανση αυτή έχει ιδιαίτερη σημασία, διότι οι αυτοψίες εργατικών ατυχημάτων (βλ. κατωτέρω περί εργατικών ατυχημάτων και σχετικά σχόλια) αποτελούν κατασταλτικούς ελέγχους, αφού συνήθως οδηγούν στην υπόδειξη μέτρων ασφάλειας προς την επιχείρηση με στόχο τη μη επανάληψη του ατυχήματος και τη βελτίωση των συνθηκών εργασίας των εργαζομένων.

Από τα στοιχεία του Πίνακα Γ2 προκύπτει ότι οι Τεχνικοί και Υγειονομικοί Επιθεωρητές διενήργησαν 30.044 επιτόπιους ελέγχους επιχειρήσεων κατά το έτος 2002 (συμπεριλαμβανομένων των επανελέγχων).

Όσον αφορά την κατανομή των ελέγχων ανά κλάδο οικονομικής δραστηριότητας, οι περισσότεροι έλεγχοι (42% στο σύνολο των ελέγχων) έχουν διενεργηθεί στον κλάδο των κατασκευών (οικοδομές-δημόσια έργα), ενώ ακολουθεί ο κλάδος του λιανικού εμπορίου (9,6% στο σύνολο των ελέγχων), η βιομηχανία τροφίμων και ποτών με 6,7%, ο κλάδος της κατασκευής εξοπλισμού μεταφορών, όπου κατατάσσονται τα ναυπηγεία, με 4,7% των ελέγχων, και ο κλάδος εμπορίου, επισκευής αυτοκινήτων και πρατηρίων καυσίμων με 4%.

Σχηματική απεικόνιση των ελέγχων αυτών εμφανίζεται στο Διάγραμμα Α2.

Η κατανομή των ελέγχων είναι κατανοητή αν συσχετισθεί με τον προγραμματισμό του Σ.ΕΠ.Ε. για το 2002, αλλά και με τον αυξημένο επαγγελματικό κίνδυνο που εμπεριέχεται στις εργασίες των κλάδων αυτών. Ας σημειωθεί ότι με βάση τα στοιχεία του Πίνακα Θ5 που παρατίθεται σε άλλη ενότητα, το 52% των θανατηφόρων εργατικών ατυχημάτων συνέβη στον κλάδο των κατασκευών.

Κυρώσεις - Γενικά

Η επιβολή κυρώσεων (μηνύσεις, πρόστιμα, διακοπές εργασιών) είναι η κατάληξη των ενεργειών των Επιθεωρητών Εργασίας, όταν διαπιστώνονται σοβαρές παραβάσεις της εργατικής νομοθεσίας ή όταν διαπιστώνεται άρνηση των εργοδοτών να συμμορφωθούν στις υποδείξεις των Επιθεωρητών Εργασίας μετά τη διενέργεια ελέγχων ή εργατικών διαφορών.

Σημειώνεται ότι με το άρθρο 16 του Ν. 2639/98 (τον ιδρυτικό νόμο του Σ.ΕΠ.Ε.) οι προβλεπόμενες ποινές έγιναν αυστηρότερες, ενώ συγχρόνως επεκτάθηκε η επιβολή διοικητικών κυρώσεων (διακοπές, πρόστιμα) σε όλες τις περιπτώσεις παραβιάσεων της εργατικής νομοθεσίας. Όπως αναφέρθηκε ήδη με ειδική εγκύκλιο -την 20772/5-3-2001- δόθηκαν οδηγίες προς τις Περιφερειακές Υπηρεσίες επί ζητημάτων που προέκυψαν από την εφαρμογή του άρθρου αυτού.

Κυρώσεις επιβληθείσες από την Κοινωνική Επιθεώρηση

Στον Πίνακα Δ1 περιλαμβάνονται τα στοιχεία των κυρώσεων που επιβλήθηκαν από τις υπηρεσίες Κοινωνικής Επιθεώρησης. Από τα στοιχεία του Πίνακα διαπιστώνεται ότι επιβλήθηκαν συνολικά 9.976 κυρώσεις σε εργοδότες (2.222 μηνύσεις και 7.754 πρόστιμα). Από τις κυρώσεις αυτές το 20% επεβλήθη σε εργοδότες του κλάδου των ξενοδοχείων-εστιατορίων και ένα άλλο 20% επεβλήθη σε εργοδότες του κλάδου του λιανικού εμπορίου.

Σχηματική απεικόνιση των κυρώσεων αυτών εμφανίζεται στο Διάγραμμα Α1, ενώ στο Διάγραμμα Β1 εμφανίζεται η παραβατικότητα κατά κλάδο οικονομικής δραστηριότητας, δηλαδή ο λόγος Κυρώσεις/Έλεγχοι, για τις επιχειρήσεις με τη μεγαλύτερη συχνότητα ελέγχων.

Στον Πίνακα Δ2 περιλαμβάνεται θεματική ανάλυση των μηνύσεων που επιβλήθηκαν από υπηρεσίες Κοινωνικής Επιθεώρησης, ενώ μια σχηματική τους απεικόνιση εμφανίζεται στο Διάγραμμα Γ.

Στον Πίνακα Δ3 περιλαμβάνεται θεματική ανάλυση των προστίμων που επιβλήθηκαν από υπηρεσίες Κοινωνικής Επιθεώρησης.

Από την ανάλυση των στοιχείων των πινάκων αυτών προκύπτει ότι το 52,5% των μηνύσεων αφορά στη μη καταβολή δεδουλευμένων αποδοχών. Η παράβαση αυτή διαπιστώνεται συνήθως μέσα από τη διαδικασία των εργατικών διαφορών. Έτσι, τα στοιχεία αυτά συνδέονται άμεσα με τη δράση της Κοινωνικής Επιθεώρησης στον τομέα αυτό (βλ. Πίνακα Ε). Για την παράνομη απασχόληση αλλοδαπών υποβλήθηκαν 14 μηνύσεις (0,6%). Αν και υπάρχει σημαντική μείωσή τους σε σχέση με το 2001 (όπου είχαν υποβληθεί 64 μηνύσεις), ο αριθμός των παραβάσεων που διαπιστώνονται δεν συνδέεται άμεσα με το μέγεθος του προβλήματος. Σε ένα βαθμό το γεγονός αυτό δικαιολογείται από το ότι μεγάλος αριθμός ελέγχων πραγματοποιήθηκε σε επιχειρήσεις κλάδων (όπως π.χ. λιανικό εμπόριο, χερσαίες μεταφορές), όπου δεν παρατηρείται μεγάλη παράνομη απασχόληση αλλοδαπών. Επί πλέον, πρέπει να σημειωθεί ότι η διαπίστωση παράνομης απασχόλησης αλλοδαπών είναι ιδιαίτερα δύσκολο έργο ως προς την τεκμηρίωσή του, για να οδηγηθούν οι υπηρεσίες στην επιβολή κυρώσεων. Από τα πρόστιμα, το 5% εξ' αυτών αφορά σε παραβιάσεις των ωρών λειτουργίας των επιχειρήσεων και εργασίας του προσωπικού τους και τα περισσότερα επιβλήθηκαν σε εργοδότες των κλάδων λιανικού εμπορίου και ξενοδοχείων-εστιατορίων. Σημειώνεται επίσης, ότι στην κατηγορία μηνύσεων "και λοιποί νόμοι" όπου καταχωρήθηκαν τα περισσότερα πρόστιμα (84%), εντάσσεται και η περίπτωση εκπρόθεσμων καταστάσεων προσωπικού που εφαρμόστηκε με αυστηρότητα και με ενιαίο τρόπο σε όλη την Ελλάδα κατά το έτος 2002. Το ύψος των επιβληθέντων προστίμων ανήλθε στο ποσό των 4.317.819€.

Κυρώσεις επιβληθείσες από την Τεχνική και Υγειονομική Επιθεώρηση

Στον Πίνακα Δ4 περιλαμβάνονται τα στοιχεία των κυρώσεων που επιβλήθηκαν από υπηρεσίες Τεχνικής & Υγειονομικής Επιθεώρησης (χωρίς συνυπολογισμό των ποινικών κυρώσεων που προκύπτουν από τις εκθέσεις αυτοψίας εργατικών ατυχημάτων λόγω έλλειψης μέτρων ασφαλείας).

Η επισήμανση αυτή έχει σημασία, δεδομένου ότι οι εκθέσεις αυτοψίας εργατικών ατυχημάτων, που αποδίδουν τα αίτια ατυχήματος σε έλλειψη μέτρων ασφαλείας, αποστέλλονται στις αρμόδιες Εισαγγελικές αρχές και επέχουν θέση μηνυτήριας αναφοράς. Με βάση το σύστημα καταχώρησης που ίσχυε όμως στο παρελθόν και εφαρμόστηκε και για το 2002, τα αποτελέσματα των ενεργειών αυτών των Τεχνικών και Υγειονομικών Επιθεωρητών δεν προσδιορίζονται. Ωστόσο, από 1-1-2003 γίνεται ξεχωριστή καταμέτρηση μηνύσεων και μηνυτήριων αναφορών.

Από τα στοιχεία του Πίνακα, προκύπτει ότι επιβλήθηκαν συνολικά 5.260 κυρώσεις σε εργοδότες για παραβιάσεις της νομοθεσίας για την υγεία και την

ασφάλεια των εργαζομένων, ενώ το συνολικό ποσό των προστίμων ανέρχεται σε 2.261.945€. Από τις κυρώσεις αυτές, το 53% επεβλήθη σε εργοδότες του κλάδου των κατασκευών (οικοδομές – δημόσια έργα). Το αποτέλεσμα αυτό συμβαδίζει, ως ένα βαθμό, με τον αριθμό των ελέγχων που έχουν διενεργηθεί στους εν λόγω κλάδους. Ας σημειωθεί επίσης, ότι και το μεγαλύτερο ποσοστό των διακοπών εργασιών (96%), κύρωση που επιβάλλεται στις περιπτώσεις άμεσου και σοβαρού κινδύνου για την υγεία και την ασφάλεια των εργαζομένων, επεβλήθη σε εργοδότες του προαναφερθέντος κλάδου.

Σχηματική απεικόνιση των κυρώσεων εμφανίζεται στο Διάγραμμα Α2, ενώ στο Διάγραμμα Β2 εμφανίζεται η παραβατικότητα, δηλαδή ο λόγος Κυρώσεις / Ελέγχοι, για τις επιχειρήσεις με τη μεγαλύτερη συχνότητα ελέγχων.

Συμφιλιωτικές δράσεις

Οι διαφορές μεταξύ εργαζομένων και εργοδοτών είναι σύνηθες κοινωνικό φαινόμενο. Πολλές φορές οι διαφορές καταλήγουν στην Επιθεώρηση Εργασίας με τη μορφή καταγγελιών, οι οποίες και διερευνώνται όλες. Η παρέμβαση της Επιθεώρησης γίνεται είτε με τη διενέργεια ελέγχων είτε με συμφιλιωτική δράση και στόχο έχει την επίλυση της διαφοράς το συντομότερο δυνατόν.

Όπως είναι φυσικό, ο τρόπος της παρέμβασης (έλεγχος ή συμφιλιωτική δράση) σχετίζεται αφενός μεν με το περιεχόμενο της καταγγελίας αφετέρου δε με την επιθυμία του καταγγέλλοντος για τον τρόπο παρέμβασης. Έτσι, για καταγγελίες που αφορούν σε π.χ. απολύσεις, καταγγελίες συμβάσεων εργασίας, ερμηνεία όρων συλλογικών συμβάσεων, καθυστέρηση καταβολής δεδουλευμένων αποδοχών, βλαπτική μεταβολή, κατάχρηση διευθυντικού δικαιώματος, επιλέγεται συνήθως ως πρώτο στάδιο η συμφιλιωτική παρέμβαση της Επιθεώρησης, διότι η επίλυσή τους θετικά για τον εργαζόμενο μπορεί να γίνει άμεσα (η πράξη έχει αποδείξει ότι η δικαστική επίλυση της διαφοράς είναι μια αρκετά χρονοβόρα διαδικασία).

Ο όρος που έχει επικρατήσει για τον χαρακτηρισμό αυτής της δράσης της Επιθεώρησης είναι «εργατική διαφορά». Οι «εργατικές διαφορές» διενεργούνται μετά από έγγραφη αίτηση του προσφεύγοντος στην Επιθεώρηση, η οποία στη συνέχεια συγκαλεί τριμερή συνάντηση (επιθεωρητής – εργαζόμενος – εργοδότης), κατά τη διάρκεια της οποίας συζητείται το αντικείμενο της διένεξης και ο τρόπος επίλυσής της.

Στον Πίνακα Ε παρουσιάζονται στοιχεία που περιλαμβάνουν ανάλυση κατά θέμα και κατά κλάδο οικονομικής δραστηριότητας των εργατικών διαφορών που διεξήχθησαν στις υπηρεσίες Κοινωνικής Επιθεώρησης Εργασίας κατά το έτος 2002. Διεξήχθησαν συνολικά 15.281 εργατικές διαφορές. Οι διαφορές αυτές αναλύονται κατά θέμα ως εξής:

- 6.595 (43,1%) για καθυστέρηση καταβολής δεδουλευμένων
- 3.505 (22,9%) για καταγγελία σύμβασης εργασίας
- 2.032 (13,3%) για μη καταβολή αδειας και επιδόματος αδειας
- 1.860 (12,2%) για διάφορα άλλα αίτια
- 829 (5,4%) για μη καταβολή επιδομάτων εορτών
- 452 (2,9%) για υπέρβαση νόμιμου ωραρίου
- 8 (0,05%) για θέματα που αφορούν την ισότητα

Παρατηρείται ότι το μεγαλύτερο ποσοστό εργατικών διαφορών αφορά στην καθυστέρηση καταβολής δεδουλευμένων αποδοχών (43,1%), γεγονός που είχε επισημανθεί και στις προηγούμενες εκθέσεις.

Στον ίδιο Πίνακα παρουσιάζονται τα αποτελέσματα της παρέμβασης της Επιθεώρησης Εργασίας, που έχουν ως εξής:

- 9.241 (60,5%) επιλύθηκαν
- 3.662 (23,9%) ματαιώθηκαν
- 2.378 (15,6%) δεν επιλύθηκαν

Οι υπηρεσίες του Σ.ΕΠ.Ε. υπέβαλαν 1.275 μηνύσεις ή μηνυτήριες αναφορές προς τον Εισαγγελέα Πλημμελειοδικών για παραβάσεις της εργατικής νομοθεσίας που διαπιστώθηκαν κατά τη διαδικασία των εργατικών διαφορών. Από τα ως άνω στοιχεία διαπιστώνεται η καθοριστική σημασία που διαδραματίζει η Κοινωνική Επιθεώρηση.

Για την κατανόηση των στοιχείων του Πίνακα:

- Στη στήλη «ματαιωθείσες» καταχωρούνται οι εργατικές διαφορές στις οποίες δεν προσήλθαν, παρά την αποστολή σχετικής πρόσκλησης, είτε ο προσφεύγων, είτε ο εργοδότης, είτε και οι δύο. Πρέπει να σημειωθεί όμως ότι η «εργατική διαφορά» ματαιώνεται οριστικά μόνον εφόσον το επιθυμεί ο προσφεύγων.
- Στη στήλη «μηνύσεις-μηνυτήριες αναφορές» καταχωρούνται οι μηνύσεις ή μηνυτήριες αναφορές που υποβλήθηκαν από τις υπηρεσίες του Σ.ΕΠ.Ε. για εργατικές διαφορές που δεν επιλύθηκαν και διαπιστώθηκαν παραβάσεις της εργατικής νομοθεσίας.
- Στη στήλη «πρόστιμα» καταχωρούνται τα ποσά που επιβλήθηκαν για παραβάσεις των διατάξεων της εργατικής νομοθεσίας, μετά από αιτιολογημένη πράξη του Επιθεωρητή Εργασίας και ύστερα από πρόσκληση του εργοδότη για παροχή εξηγήσεων.

Τέλος, σημειώνεται ότι σε πολλές περιπτώσεις η διαφορά λύνεται με άμεση παρέμβαση της Επιθεώρησης, χωρίς να χρειαστεί να παραστούν τα ενδιαφερόμενα μέρη στα γραφεία της υπηρεσίας για τη διαδικασία επίλυσης της διαφοράς. Οι περιπτώσεις αυτές δεν περιλαμβάνονται στον Πίνακα Ε.

Κατάθεση καταστάσεων προσωπικού και ωρών εργασίας

Με το νέο Ν. 2874/00 διευθετήθηκε το πρόβλημα των καταστάσεων προσωπικού και προγραμμάτων εργασίας, όπου πλέον η κατάθεσή τους γίνεται στις αρμόδιες υπηρεσίες του Σ.ΕΠ.Ε. (η θεώρηση καταργήθηκε). Ο έλεγχος των στοιχείων που υποβάλλονται γίνεται σε κάθε χρονική στιγμή που θεωρείται δόκιμη από την υπηρεσία, κυρίως όμως στους χώρους των επιχειρήσεων, όπου συνδυάζεται και με τα άλλα στοιχεία που απαιτούνται για τον έλεγχο των αποδοχών (ατομικές συμβάσεις εργασίας, εξοφλητικές αποδείξεις, κλπ.). Σοβαρές καινοτομίες του νέου νόμου είναι οι εξής:

- Η κατάθεση των καταστάσεων προσωπικού γίνεται πλέον μία φορά τον χρόνο και κατά το χρονικό διάστημα από 15/9 έως 15/11 και
- Ο εργοδότης, από την ισχύ του νόμου έχει την αποκλειστική άμεση ευθύνη για την ορθή αναγραφή των καταβαλλομένων αποδοχών, ενώ η υποχρέωση για προσυπογραφή και από τον αρμόδιο λογιστή με ανάλογες ευθύνες, δεσμεύει και αυτόν στο να εφαρμόζονται σωστά οι συλλογικές συμβάσεις εργασίας ή οι διαιτητικές αποφάσεις. Έτσι, αποτρέπεται το φαινόμενο της

υποβολής καταστάσεων χωρίς αποδοχές ή με λανθασμένες αποδοχές. (περισσότερα στοιχεία περιλαμβάνονται στην ενότητα «Ειδικές δράσεις του Σ.ΕΠ.Ε.»).

Στον Πίνακα ΣΤ αναγράφεται ο αριθμός των καταστάσεων προσωπικού που κατατέθηκαν, καθώς και ο αριθμός του αναγραφόμενου σε αυτές προσωπικού. Είναι στοιχεία πραγματικά που αποτυπώνουν έμμεσα τον όγκο εργασίας των Κοινωνικών Επιθεωρητών μέσα στα γραφεία των υπηρεσιών. Κατά το έτος 2002 κατατέθηκαν στις Κοινωνικές Επιθεωρήσεις 575.496 καταστάσεις προσωπικού. Ο αριθμός εργαζομένων που αναγράφονται σ' αυτές είναι 2.651.097.

Χορήγηση βιβλιαρίων εργασίας ανηλίκων

Κατά το έτος 2002, σύμφωνα με το Ν. 1837/89 «Για την προστασία των ανηλίκων κατά την απασχόληση και άλλες διατάξεις», χορηγήθηκαν κατόπιν υγειονομικής εξέτασης από ιατρούς του ΙΚΑ 4.055 βιβλιάρια ανηλίκων.

Χορήγηση αδειών υπερωριακής εργασίας

Στον Πίνακα Ζ περιλαμβάνονται στοιχεία για τις άδειες υπερωριακής εργασίας, νυχτερινής εργασίας και εργασίας κατά τις Κυριακές που χορηγήθηκαν από τις υπηρεσίες Κοινωνικής Επιθεώρησης κατά το έτος 2002, καθώς επίσης και τους κλάδους οικονομικής δραστηριότητας που αφορούσαν. Χορηγήθηκαν 29.616 άδειες για 18.866.465 ώρες που αφορούσαν 515.774 εργαζόμενους και 9.798 άδειες για εργασία κατά την Κυριακή που αφορούσαν 139.478 εργαζόμενους.

	ΕΤΗ	ΑΔΕΙΕΣ	ΕΡΓΑΖΟΜΕΝΟΙ	ΩΡΕΣ
ΑΔΕΙΕΣ ΥΠΕΡΩΡΙΑΚΗΣ ΕΡΓΑΣΙΑΣ	2002	29.616	515.774	18.866.465
	2001	21.799	4.69.163	15.440.254
	2000	7.818	312.134	5.040.521
ΑΔΕΙΕΣ ΚΥΡΙΑΚΗΣ ΕΡΓΑΣΙΑΣ	2002	9.798	139.478	-
	2001	8.334	117.422	-
	2000	6.863	112.086	-

Η σύγκριση των στοιχείων οδηγεί στο συμπέρασμα ότι οι άδειες που χορηγήθηκαν ήταν αυξημένες και αφορούσαν μεγαλύτερο αριθμό εργαζομένων. Αυτό οφείλεται στην εφαρμογή από 1.4.01 του Ν. 2874/00 που καταργεί την υπερεργασιακή απασχόληση αφενός και αφετέρου προσαυξάνει επί πλέον κατά 50% την αμοιβή για παράνομη υπερωριακή απασχόληση (προηγούμενα έτη 100%). Από τα στοιχεία διαπιστώνεται ότι ο κλάδος οικονομικής δραστηριότητας που ζήτησε τις περισσότερες άδειες υπερωριακής εργασίας είναι εκείνος των χρηματοπιστωτικών Οργανισμών – Τραπεζών, ενώ εκείνος που ζήτησε τις περισσότερες άδειες κατά την Κυριακή είναι ο κλάδος των κατασκευών.

Πρέπει να σημειωθεί, ότι στα προαναφερθέντα στοιχεία δεν συμπεριλαμβάνεται ο αριθμός αιτήσεων και οι ώρες που χορηγήθηκαν για άδειες υπερωριακής εργασίας που υποβλήθηκαν στην Κεντρική Υπηρεσία του Υπουργείου Εργασίας και Κοινωνικών Ασφαλίσεων και αφορούσαν στο προσωπικό δημοσίων υπηρεσιών, ΝΠΔΔ, επιχειρήσεων κοινής ωφέλειας, τραπεζών, κλπ., για ώρες πέρα από τα επιτρεπτά όρια, σύμφωνα με το άρθρο 1 του Ν.Δ. 264/73. Από αυτές, άλλες ικανοποιήθηκαν στο σύνολό τους και άλλες μερικώς, ανάλογα με τις πραγματικές ανάγκες και το επείγον της εργασίας.

Θεώρηση βιβλίων δρομολογίων

Κατά το έτος 2002, θεωρήθηκαν συνολικά 394.621 βιβλία δρομολογίων που αναλύονται ως εξής: 336.903 φορτηγών αυτοκινήτων, 37.184 αστικών και υπεραστικών λεωφορείων (ΚΤΕΛ), και 20.534 τουριστικών λεωφορείων.

Χορήγηση αδειών Κοινοτικών εργαζομένων

Κατά το έτος 2002, χορηγήθηκαν 8.169 άδειες για απασχόληση στην Ελλάδα εργαζομένων από χώρες της Ευρωπαϊκής Ένωσης σύμφωνα με το Π.Δ. 499/87 που αναφέρεται στη διακίνηση, διαμονή και εργασία στην Ελλάδα των εργαζομένων υπηκόων των κρατών μελών της Ευρωπαϊκής Ένωσης κατ' εφαρμογή του άρθρου 48 της συνθήκης της Ρώμης. Τα έτη 2001 και 2000 χορηγήθηκαν 7.759 και 5.849 άδειες αντίστοιχα.

Καταγραφή των νέων μορφών απασχόλησης

Με το Ν. 2639/98 «Ρύθμιση εργασιακών σχέσεων, σύσταση Σώματος Επιθεώρησης Εργασίας και άλλες διατάξεις» και με τα άρθρα 1, 2 και 3 ρυθμίστηκαν σε νέα βάση ορισμένα θέματα εργασιακών σχέσεων και ειδικότερα οι ειδικές μορφές απασχόλησης, η μερική απασχόληση και η διευθέτηση του χρόνου εργασίας.

Ο έλεγχος εφαρμογής των ρυθμίσεων αυτών αντιμετωπίστηκε με ιδιαίτερη προσοχή από τις υπηρεσίες του Σ.ΕΠ.Ε. και για το έτος 2002. Στατιστικά στοιχεία για τις συμβάσεις εργασίας κατά είδος απασχόλησης που έχουν υποβληθεί στις Περιφερειακές Υπηρεσίες του Σ.ΕΠ.Ε. για το έτος 2002, παρατίθενται στον Πίνακα Η.

Από αυτόν προκύπτουν: 35.444 συμβάσεις εκ περιτροπής απασχόλησης, 207.237 συμβάσεις μερικής απασχόλησης, 16.859 συμβάσεις έργου ή παροχής ανεξαρτήτων υπηρεσιών και 1935 συμβάσεις παραγωγής κατά μονάδα εργασίας (φασόν). Γενικό σύνολο: 391.949 συμβάσεις. Παράλληλα, κατατέθηκαν τέσσερις συμβάσεις διευθέτησης χρόνου εργασίας.

ΕΤΟΣ	ΜΕΡΙΚΗ ΑΠΑΣΧΟΛΗΣΗ	ΕΚ ΠΕΡΙΤΡΟΠΗΣ ΑΠΑΣΧΟΛΗΣΗ	ΕΡΓΟΥ Η ΠΑΡΟΧΗΣ ΑΝΕΞΑΡΤΗΤΩΝ ΥΠΗΡΕΣΙΩΝ	ΠΑΡΑΓΩΓΗΣ ΦΑΣΩΝ ΚΑΙ ΑΝΑ ΜΟΝΑΔΑ ΕΡΓΑΣΙΑΣ	ΣΥΝΟΛΑ
2002	207.237	35.444	16.859	1935	391.949
2001	172.786	29.532	17.876	8181	332.617
2000	164.976	3.532	22.178	10.610	201.296

Εργατικά Ατυχήματα

Σύμφωνα με την εργατική νομοθεσία, οι εργοδότες έχουν την υποχρέωση να αναγγέλλουν τα εργατικά ατυχήματα στις Επιθεωρήσεις Εργασίας. Τα αναγγελλόμενα ατυχήματα καταγράφονται σε ειδικό βιβλίο ατυχημάτων και διερευνώνται ως προς τα αίτια που τα προκάλεσαν από τους Τεχνικούς Επιθεωρητές Εργασίας.

Στόχος της διερεύνησης των αιτιών είναι να διευκρινιστεί ποιοι παράγοντες και συνθήκες οδήγησαν στο ατύχημα και πώς θα μπορούσε αυτό να είχε αποφευχθεί, ώστε να ληφθούν τα κατάλληλα μέτρα για τη μη επανάληψή του. Παράλληλα, με τη στατιστική καταγραφή και αξιολόγηση των αποτελεσμάτων της διερεύνησης των εργατικών ατυχημάτων, μπορούν να εξαχθούν συμπεράσματα χρήσιμα για τον προγραμματισμό της δράσης του Σ.ΕΠ.Ε. και τον καθορισμό προτεραιοτήτων, αλλά και για την τυχόν ανάγκη βελτίωσης της υπάρχουσας νομοθεσίας.

Ειδικά για τα θανατηφόρα και σοβαρά εργατικά ατυχήματα, μετά τη διερεύνησή τους συντάσσεται και έκθεση αυτοψίας ή έρευνας, η οποία υποβάλλεται και στις ανακριτικές αρχές. Όταν υπόθεση εργατικού ατυχήματος εξετάζεται από τα ποινικά δικαστήρια, καλείται από τον εισαγγελέα ως μάρτυρας και ο Τεχνικός Επιθεωρητής που συνέταξε την έκθεση αυτοψίας.

Από τα παραπάνω, είναι εμφανές ότι κατά τις διαδικασίες διερεύνησης των εργατικών ατυχημάτων επιτελείται στην ουσία μια μορφή κατασταλτικού ελέγχου για την αποτροπή ανάλογων εργατικών ατυχημάτων στην επιχείρηση και για το λόγο αυτό θα πρέπει στο ελεγκτικό έργο της Τεχνικής Επιθεώρησης Εργασίας να συνυπολογίζεται και η δράση αυτή.

Όλα τα εργατικά ατυχήματα που αναγγέλλονται στις υπηρεσίες του Σ.ΕΠ.Ε. ταξινομούνται και υφίστανται στατιστική επεξεργασία από την αρμόδια Δ/ση της Κεντρικής Υπηρεσίας του Σ.ΕΠ.Ε. Στην παρούσα έκθεση πεπραγμένων κρίθηκε σκόπιμο, πριν την παρουσίαση των στατιστικών στοιχείων, έτσι όπως αυτά έχουν καταγραφεί από το Σ.ΕΠ.Ε., να προηγηθούν τα στατιστικά στοιχεία που συγκεντρώνει το Ι.Κ.Α. για τους ασφαλισμένους του. Αυτό γίνεται για να σχηματισθεί μια πιο σαφής αντίληψη για την εξέλιξη των εργατικών ατυχημάτων σε σχέση με την εξέλιξη του εργατικού δυναμικού που αφορούν. Το Ι.Κ.Α., είναι ο φορέας που αντιπροσωπεύει μεγάλο αριθμό εργαζομένων κι έτσι τα συμπεράσματα που βγαίνουν δεν είναι μακριά από την πραγματικότητα. Συγκεκριμένα, παρατίθενται Διαγράμματα και Πίνακες στατιστικών στοιχείων για το εργατικό δυναμικό και τα εργατικά ατυχήματα για την περίοδο 1977-1999, έτσι όπως αυτά προκύπτουν από την αρμόδια υπηρεσία του Ι.Κ.Α. και αφορούν φυσικά στους ασφαλισμένους του, ως εξής:

Πίνακας Θ1: Στοιχεία εργατικών ατυχημάτων

Διάγραμμα Δ: Εξέλιξη εργατικού δυναμικού (ασφαλισμένων Ι.Κ.Α.)

Διάγραμμα Ε: Εξέλιξη εργατικών ατυχημάτων δηλωθέντων στο Ι.Κ.Α.

Διάγραμμα Ζ: Εξέλιξη ποσοστού εργατικών ατυχημάτων στο σύνολο των ασφαλισμένων

Τα συμπεράσματα που προκύπτουν από τον Πίνακα και τα Διαγράμματα είναι αβίαστα. Ειδικά από το Διάγραμμα Ζ, όπου δεν αναφέρονται απόλυτοι αριθμοί αλλά ποσοστά (ατυχήματα/ασφαλισμένοι), προκύπτει ότι όλο και μικρότερο ποσοστό εργαζομένων υφίσταται εργατικό ατύχημα. Δηλαδή, ενώ το 1977 στο 3,81% των ασφαλισμένων συνέβαινε εργατικό ατύχημα, το 1999 το ποσοστό αυτό έχει μειωθεί σημαντικά και είναι στο 0,91%. Η μείωση μάλιστα αυτή είναι σταθερή και ομαλή κατά τη διάρκεια της τελευταίας εικοσαετίας. Δυστυχώς δεν έχουμε στοιχεία από το Ι.Κ.Α. που αφορούν σε ατυχήματα μετά το 1999.

Ακολουθούν συγκριτικά στοιχεία εργατικών ατυχημάτων μεταξύ αυτών που δηλώθηκαν στο Ι.Κ.Α. και αυτών που δηλώθηκαν στο Υπουργείο Εργασίας:

Πίνακας Θ2: Συγκριτικά στοιχεία εργατικών ατυχημάτων δηλωθέντων στο Ι.Κ.Α. και στο Υπουργείο Εργασίας.

Πίνακας Θ3: Συγκριτικά στοιχεία θανατηφόρων εργατικών ατυχημάτων δηλωθέντων στο Ι.Κ.Α. και στο Υπουργείο Εργασίας. Η εξέλιξη των εργατικών ατυχημάτων δηλωθέντων στο Υπουργείο Εργασίας απεικονίζεται στο Διάγραμμα ΣΤ.

Ο λόγος που τα στοιχεία του Υπουργείου Εργασίας σταματούν στο 1994 είναι γιατί έκτοτε, με την υπαγωγή των υπηρεσιών Επιθεώρησης Εργασίας στη Νομαρχιακή Αυτοδιοίκηση, δεν συλλέγονταν κεντρικά και με συστηματικό τρόπο τα στατιστικά στοιχεία και έτσι κάθε αναφορά σε αυτά δεν θα ήταν αξιόπιστη.

Οι διαφορές και αποκλίσεις που υπάρχουν μεταξύ των στοιχείων του Ι.Κ.Α. και του Υπουργείου Εργασίας οφείλονται στο γεγονός ότι στον ασφαλιστικό φορέα αναγγέλλεται και το παραμικρό ατύχημα, επειδή σχετίζεται με οικονομικές παροχές του Ι.Κ.Α. προς τους ασφαλισμένους του. Αντίθετα, για τα σοβαρά και ιδιαίτερα για τα θανατηφόρα εργατικά ατυχήματα, τα στοιχεία του Υπουργείου Εργασίας είναι πλέον αξιόπιστα και ανταποκρίνονται στην πραγματικότητα, καθόσον αυτά, για όλους τους κλάδους οικονομικής δραστηριότητας, καταγράφονται από τις υπηρεσίες του Σ.ΕΠ.Ε. και διερευνώνται από τους Τεχνικούς Επιθεωρητές Εργασίας.

Αξίζει να σχολιασθεί το γεγονός ότι, ενώ στο σύνολο των εργατικών ατυχημάτων προκύπτει και από τα στοιχεία του Ι.Κ.Α. και από αυτά του Υπουργείου Εργασίας εμφανώς πτωτική εξέλιξη, στα θανατηφόρα η αντίστοιχη εξέλιξη δεν έχει σταθερά πτωτική κατεύθυνση. Ίσως μια καταγραφή στο μέλλον όπου δεν θα συμπεριλαμβάνονταν τα εργατικά ατυχήματα τροχαίας ή παθολογικής αιτιολογίας, θα βοηθούσε στο να βγουν καλύτερα συμπεράσματα για την αυξομείωση αυτή από χρόνο σε χρόνο.

Σημειώνεται ότι από τα 153 θανατηφόρα εργατικά ατυχήματα που δηλώθηκαν στο Σ.ΕΠ.Ε. κατά το 2002, τα 20 (ποσοστό 13%) ήταν τροχαίας ή παθολογικής αιτιολογίας (βλ. κατωτέρω Πίνακα Θ5).

Ακολουθεί ανάλυση των εργατικών ατυχημάτων που δηλώθηκαν στο Σ.ΕΠ.Ε. κατά το έτος 2002, ως εξής:

Στον Πίνακα Θ4 περιλαμβάνονται τα στοιχεία των εργατικών ατυχημάτων που αναγγέλθηκαν στις υπηρεσίες του Σ.ΕΠ.Ε. (περιλαμβανομένων και των θανατηφόρων) κατά το έτος 2002. Τα ατυχήματα κατανέμονται στον Πίνακα αυτόν κατά φύλο κι επίσης διαχωρίζονται τα τροχαίας αιτιολογίας (δεν αποτελούν αντικείμενο διερεύνησης από τους Επιθεωρητές του Σ.ΕΠ.Ε.) και αυτά που αποδίδονται βάσει της ιατροδικαστικής έκθεσης σε παθολογικά αίτια που δεν συνδέονται με την εργασία.

Στον Πίνακα Θ5 περιλαμβάνονται τα στοιχεία των θανατηφόρων εργατικών ατυχημάτων που αναγγέλθηκαν στις υπηρεσίες του Σ.ΕΠ.Ε. κατά το έτος 2002.

Από τους Πίνακες Θ4 και Θ5, ακόμα προκύπτει ότι το μεγαλύτερο ποσοστό ατυχημάτων (17,6%) συμβαίνει στις κατασκευές (οικοδομές – δημόσια έργα), ενώ το ποσοστό αυτό για τα θανατηφόρα εργατικά ατυχήματα είναι 52%.

Στον Πίνακα Θ6 περιλαμβάνονται τα στοιχεία των εργατικών ατυχημάτων κατά κατηγορία (τύπο) ατυχήματος. Τα ίδια στοιχεία απεικονίζονται και στο Διάγραμμα Η.

Στον Πίνακα Θ7 εμφανίζεται η κατάταξη αυτή και κατά κλάδο οικονομικής δραστηριότητας.

Η ταξινόμηση των εργατικών ατυχημάτων κατά κατηγορία (πτώσεις, ηλεκτροπληξίες, κλπ.) αποσκοπεί στο να δοθεί μια εικόνα για το τελικό αίτιο που οδήγησε στον τραυματισμό ή το θάνατο των εργαζομένων, ώστε έτσι να αντληθούν χρήσιμες πληροφορίες (π.χ. για την αποτελεσματικότητα των νομοθετικών ρυθμίσεων) και να τεθούν τεκμηριωμένες προτεραιότητες στη δράση του Σ.ΕΠ.Ε. Βέβαια, υπάρχουν και άλλες περαιτέρω μορφές ταξινόμησης, προκειμένου να εξηγηθούν τα αρχικά αίτια που οδήγησαν στο ατύχημα, όπως π.χ. ταξινόμηση κατά επικίνδυνη κατάσταση (ανεπαρκής πλευρική έναντι πτώσης προστασία, έλλειψη γείωσης, κλπ.), ταξινόμηση κατά υλικό παράγοντα (ικρίωμα, μηχανήμα, κλπ.), τις οποίες (μορφές) χρησιμοποιεί και επεξεργάζεται η αρμόδια Δ/νση της Κεντρικής Υπηρεσίας του Σ.ΕΠ.Ε.

Στον Πίνακα Θ8 περιλαμβάνονται τα στοιχεία των θανατηφόρων εργατικών ατυχημάτων κατά κατηγορία (τύπο) ατυχήματος. Τα ίδια στοιχεία απεικονίζονται και στο Διάγραμμα Θ.

Στον Πίνακα Θ9 εμφανίζεται η ταξινόμηση αυτή και κατά κλάδο οικονομικής δραστηριότητας.

Από τους Πίνακες Θ6 και Θ8 προκύπτει ότι η συχνότερη αιτία τραυματισμού ή θανάτου των εργαζομένων στους χώρους εργασίας είναι οι πτώσεις από ύψος. Σημειώνεται ότι στον κωδικό 00 ταξινομούνται τα τροχαία ή παθολογικής αιτιολογίας ατυχήματα, καθώς και αυτά για τα οποία δεν έχει γίνει σχετική κατάταξη από τις τοπικές υπηρεσίες του Σ.ΕΠ.Ε.

Τα θανατηφόρα ατυχήματα σε αλλοδαπούς το έτος 2002 ήταν 40, ενώ τα έτη 2001 και 2000 ήταν 38 και 20 αντίστοιχα.

Η αύξηση αυτή οφείλεται στο γεγονός ότι τα τελευταία χρόνια στην Ελλάδα ο αριθμός των αλλοδαπών εργαζομένων έχει αυξηθεί σημαντικά και οι εργασίες που εκτελούν είναι κατά βάση εξωτερικές και επικίνδυνες. Παράλληλα, η πολιτική νομιμοποίησης που ακολουθήθηκε διευκόλυνε τη διαδικασία δήλωσης των ατυχημάτων. Η αύξηση αυτή εξακολουθεί να προβληματίζει το Σ.ΕΠ.Ε. σχετικά με δράσεις που πρέπει άμεσα να αναληφθούν.

5. ΕΙΔΙΚΕΣ ΔΡΑΣΕΙΣ ΤΟΥ Σ.ΕΠ.Ε.

Έρευνα για τις συνθήκες εργασίας ταχυμεταφορέων και διανομέων δίκυκλιστών

Μία από τις προγραμματισμένες δράσεις της Διεύθυνσης Προγραμματισμού και Συντονισμού της Κεντρικής Υπηρεσίας του Σ.ΕΠ.Ε. για το έτος 2002 ήταν η διερεύνηση των συνθηκών εργασίας των ταχυμεταφορέων και διανομέων φαγητού που χρησιμοποιούν δίκυκλο.

Οι λόγοι που οδήγησαν στην επιλογή της συγκεκριμένης ομάδας εργαζομένων για στόχο της δράσης ήταν οι εξής:

- Η συχνή εμφάνιση τροχαίων ατυχημάτων σε εργαζόμενους-δίκυκλιστές σύμφωνα με στοιχεία του ΚΕ.Π.Ε.Κ. Αθηνών-Κρήτης
- Η ταχεία ανάπτυξη του κλάδου που έχει παρατηρηθεί τα τελευταία χρόνια
- Οι επαγγελματικές ιδιαιτερότητες του κλάδου (εργασία σε εξωτερικό χώρο, αδυναμία επίβλεψης των εργαζομένων από τον εργοδότη, το κυκλοφοριακό πρόβλημα και η χρονική πίεση)

Η έρευνα κινήθηκε σε δύο άξονες:

1ος άξονας: Εργασιακή υγεία και ασφάλεια

Οι παράμετροι που διερευνήθηκαν είναι οι εξής:

- Τροχαία εργατικά ατυχήματα
- Οργάνωση της εργασίας (χρονικός προγραμματισμός των διαδρομών, βάρδιες κλπ)
- Ενημέρωση των εργαζομένων από τον εργοδότη για τους εργασιακούς κινδύνους
- Εκπαίδευση των εργαζομένων
- Παροχή Μέσων Ατομικής Προστασίας
- Εφαρμογή των θεσμών του Τεχνικού Ασφαλείας και του Γιατρού Εργασίας
- Ύπαρξη γραπτής εκτίμησης επαγγελματικού κινδύνου
- Τεχνικές προδιαγραφές και συντήρηση των δίκυκλων
- Προβλήματα υγείας των εργαζομένων (μυοσκελετικά, αναπνευστικά κλπ), κόπωση και εργασιακό άγχος

2ος άξονας: Εργασιακές σχέσεις

Διερευνήθηκαν οι ακόλουθες παράμετροι:

- Εργασιακό καθεστώς και μορφή απασχόλησης
- Ωράριο, μέθοδοι αμοιβής, υπερωριακή εργασία, ρεπό κλπ.
- Χαρακτηριστικά της υπό εξέταση ομάδας εργαζομένων (π.χ. φύλο, ηλικία, προϋπηρεσία)

Συνολικά έγιναν 102 έλεγχοι σε διάφορες περιοχές της Αττικής (Κέντρο Αθήνας, Ιλίσια, Παγκράτι, Ζωγράφου, Καισαριανή, Ν. Σμύρνη, Καλλιθέα, Πειραιάς, Αγ.

Παρασκευή, Πατήσια, Κυψέλη, Φάληρο, Χολαργός, Αγ. Ανάργυροι και Ν. Μάκρη).

Κατά τη διάρκεια του ελέγχου, συμπληρωνόταν το ερωτηματολόγιο που απευθυνόταν στον εκπρόσωπο της επιχείρησης, καθώς και από ένα ερωτηματολόγιο για κάθε εργαζόμενο-δικυκλιστή που βρισκόταν κατά τον έλεγχο στο χώρο εργασίας. Η συμπλήρωση των ερωτηματολογίων συνοδευόταν από συνεντεύξεις για τη συλλογή πρόσθετων πληροφοριών αλλά και από ενημέρωση για θέματα εργασιακής υγείας και ασφάλειας (εφαρμογή των θεσμών ΤΑ και ΓΕ, υποχρεώσεις εργοδοτών κλπ). Η ομάδα εργασίας δηλαδή δε λειτούργησε καθαρά σαν ελεγκτικό όργανο, τόσο για να δημιουργηθεί κλίμα εμπιστοσύνης το οποίο θα βοηθούσε στην καλύτερη συλλογή στοιχείων, όσο και γιατί στόχος της δράσης ήταν η αποτύπωση της κατάστασης και όχι η επιβολή κυρώσεων.

Κατά τη διάρκεια της φάσης αυτής, έγιναν:

I) 38 έλεγχοι σε εταιρείες ταχυμεταφορών, κατά τους οποίους πραγματοποιήθηκαν συνεντεύξεις με 58 συνολικά ταχυμεταφορείς-δικυκλιστές και

II) 64 έλεγχοι σε εστιατόρια, κατά τους οποίους πραγματοποιήθηκαν συνεντεύξεις με 68 συνολικά διανομείς-δικυκλιστές.

Στις 38 εταιρείες ταχυμεταφορών ο συνολικός αριθμός εργαζόμενων-δικυκλιστών ήταν 451 και στα 64 εστιατόρια ο αντίστοιχος αριθμός ήταν 300 εργαζόμενοι.

Στη συνέχεια έγινε στατιστική ανάλυση των αποτελεσμάτων χρησιμοποιώντας διαστήματα εμπιστοσύνης για μέσους όρους και ποσοστά. Θεωρήθηκε χρήσιμα τα συμπεράσματα της δράσης να παρουσιαστούν σε δύο κατηγορίες:

Στην πρώτη, περιέχονται αποτελέσματα τα οποία είναι κοινά και για τα δύο είδη επιχειρήσεων και στη δεύτερη τα αποτελέσματα για τα οποία υπάρχει διαφοροποίηση.

A) Κοινά αποτελέσματα

- Υπάρχει υψηλό ποσοστό εργατικών ατυχημάτων καθώς 1 στους 4 εργαζόμενους - δικυκλιστές που ερωτήθηκαν δήλωσε ότι έχει υποστεί ατύχημα στην εργασία του
- Αιτίες ατυχημάτων των δικυκλιστών είναι οι πτώσεις από το δίκυκλο (λόγω κακού οδοστρώματος, ή ύπαρξης λαδιών) και τα χτυπήματα από αυτοκίνητα (παραβίαση ΚΟΚ)
- Οι βλάβες που προκαλούνται από ατυχήματα είναι εκδορές, θλάσεις άνω και κάτω άκρων, κακώσεις άνω και κάτω άκρων και κατάγματα άκρων
- Ο 1 στους 4 εργαζόμενους στις εταιρείες ταχυμεταφορών και ο 1 στους 5 εργαζόμενους στα εστιατόρια δήλωσαν ότι αντιμετωπίζουν προβλήματα υγείας σχετικά με το μυοσκελετικό σύστημα (γοναλγίες, οσφυαλγίες, αυχενάλγίες) και κρυολογήματα. Στο συμπέρασμα αυτό κατέληξαν επίσης και οι Επιθεωρητές ύστερα από μελέτη των αδειών ασθενείας του αρμόδιου ασφαλιστικού φορέα (ΙΚΑ) κατά τον έλεγχο
- Μόνο 1 στις 4 επιχειρήσεις παρέχει κράνος στους εργαζόμενους ενώ 3 στους 4 εργαζόμενους κάνουν χρήση δικού τους κράνους

- Δε γίνεται οργανωμένη εκπαίδευση/ενημέρωση των δικυκλιστών σε θέματα εργασιακής υγείας και ασφάλειας
- Η κατάσταση των δικύκλων στις περισσότερες περιπτώσεις δεν ήταν καλή
- Στις μεγάλες επιχειρήσεις που απασχολούν πάνω από 50 εργαζόμενους, παρατηρήθηκε συμμόρφωση ως προς την απασχόληση Τ.Α. αλλά μη συμμόρφωση ως προς την τήρηση και συχνή ενημέρωση του βιβλίου υποδείξεων Τ.Α. καθώς και την τήρηση βιβλίου ατυχημάτων
- Στις μικρές επιχειρήσεις που απασχολούν κάτω από 50 εργαζόμενους, παρατηρήθηκε μικρή συμμόρφωση ως προς την απασχόληση Τ.Α., την τήρηση και συχνή ενημέρωση του βιβλίου υποδείξεων Τ.Α., καθώς και την τήρηση βιβλίου ατυχημάτων. Σε ένα μεγάλο ποσοστό, οι εργοδότες στις μικρές επιχειρήσεις δήλωναν ότι θα ασκούν οι ίδιοι χρέη Τ.Α. στην επιχείρησή τους, αφού παρακολουθήσουν τα προβλεπόμενα από τη νομοθεσία σεμινάρια

Κατά τους ελέγχους βρέθηκε μόνο μία επιχείρηση στην οποία είχε εκπονηθεί Γραπτή Εκτίμηση Επαγγελματικού Κινδύνου αλλά και αυτή δεν περιελάμβανε τους κινδύνους που αντιμετωπίζουν οι δικυκλιστές.

B) Διαφοροποιημένα αποτελέσματα

- Από τους 451 εργαζόμενους στις εταιρείες ταχυμεταφορών, 30 (ποσοστό 6,7%) ήταν με μερική απασχόληση
- Από τους 300 εργαζόμενους στα εστιατόρια, 151 (ποσοστό 50,3%) ήταν με μερική απασχόληση
- Στις εταιρείες ταχυμεταφορών το κόστος καυσίμου (σε ποσοστό 97,4%) και το κόστος συντήρησης του δικύκλου (σε ποσοστό 73,68%) επιβαρύνουν την επιχείρηση. Τα αντίστοιχα ποσοστά για τα εστιατόρια είναι 53,13% όσον αφορά το κόστος καυσίμου και 50% όσον αφορά το κόστος συντήρησης
- Στις εταιρείες ταχυμεταφορών δίνεται στους εργαζόμενους πριμ παρουσίας σαν κίνητρο για να μην απουσιάζουν αδικαιολόγητα από την εργασία τους
- Οι δικυκλιστές στις εταιρείες ταχυμεταφορών κάνουν χρήση κινητού κατά την εργασία σε ποσοστό 79,3%, ενώ το αντίστοιχο ποσοστό για τους εργαζόμενους στα εστιατόρια είναι 25%
- Οι δικυκλιστές στις εταιρείες ταχυμεταφορών δηλώνουν ότι υπάρχει μεγάλη χρονική πίεση κατά την εργασία τους σε ποσοστό 78,95%, ενώ το αντίστοιχο ποσοστό για τους εργαζόμενους στα εστιατόρια είναι 12,5%
- Οι δικυκλιστές στις εταιρείες ταχυμεταφορών δηλώνουν ότι αισθάνονται εργασιακό άγχος σε ποσοστό 65,51%, ενώ το αντίστοιχο ποσοστό για τους εργαζόμενους στα εστιατόρια είναι 16,17%
- Οι δικυκλιστές στις εταιρείες ταχυμεταφορών δηλώνουν ότι αισθάνονται κόπωση κατά την εργασία σε ποσοστό 72,41%, ενώ το αντίστοιχο ποσοστό για τους εργαζόμενους στα εστιατόρια είναι 35,29%

Τα αποτελέσματα της έρευνας αυτής ανακοινώθηκαν τον Οκτώβριο του 2002 στα πλαίσια της Ευρωπαϊκής Εβδομάδας και δημοσιεύτηκαν στο περιοδικό “Υγιεινή και Ασφάλεια της Εργασίας” (τ. 12) του ΕΛ.ΙΝ.Υ.Α.Ε.

Έρευνα στους χώρους των Super Market

Η έρευνα στους χώρους των Super Market, της οποίας τα βασικά συμπεράσματα παρουσιάζονται εδώ, στόχευε αφενός στο να λειτουργήσει ως ένας επιπλέον μοχλός πίεσης προς τις Εξωτερικές Υπηρεσίες Προστασίας και Πρόληψης (ΕΞ.Υ.Π.Π.), αφού τα Super Market αποτελούν σύνηθες πεδίο δραστηριότητας των εταιρειών αυτών, και αφετέρου στο να αποτυπώσει, όσο το δυνατόν πιο αξιόπιστα, την κατάσταση σε έναν εργασιακό χώρο με ιδιαίτερο ενδιαφέρον, για λόγους που αναφέρονται αμέσως μετά. Σε κάθε περίπτωση, το κύριο ζητούμενο δεν ήταν η επιβολή κυρώσεων, αλλά η πίεση για συμμόρφωση με τις κείμενες διατάξεις και ένα γενικό πνεύμα ασφαλών πρακτικών.

Λόγοι επιλογής του αντικειμένου

Συνοπτικά, οι λόγοι επιλογής των συγκεκριμένων εργασιακών χώρων, με άξονα πάντα τα ενδιαφέροντα του Σ.ΕΠ.Ε. στη συγκεκριμένη χρονική στιγμή, ήταν οι εξής:

- Ο μεγάλος αριθμός υποκαταστημάτων Super Market σε όλη την επικράτεια επέτρεψε στην έρευνα να λάβει πανελλαδικό χαρακτήρα, με τη συμμετοχή του συνόλου σχεδόν των περιφερειακών τεχνικών – υγειονομικών υπηρεσιών του Σ.ΕΠ.Ε.
- Τα Super Market αντιπροσωπεύουν μεγάλη γκάμα επιχειρησιακών μεγεθών: από μικρά καταστήματα τοπικών επιχειρήσεων με λίγα υποκαταστήματα και λίγους υπαλλήλους, έως πανελλαδικά εξαπλωμένες επιχειρήσεις με μεγάλο αριθμό εργαζομένων, γεγονός που δίνει μια εικόνα για τα επίπεδα συμμόρφωσης, ανάλογα με το μέγεθος της επιχείρησης
- Υπάρχει ποικιλία ασχολιών (σε αποθήκες, ταμεία, χώρους εμπορευμάτων) και μηχανών (μηχανές κοπής κιμά – τυριών – αλλαντικών, ψυγεία), με αποτέλεσμα οι εργαζόμενοι να εκτίθενται, σε ευρεία γκάμα κινδύνων (ακρωτηριασμοί, πτώσεις, ηλεκτροπληξία, κλπ.)
- Υπάρχει η δυνατότητα διεξαγωγής αρκετών ελέγχων σε Super Market από Τεχνικούς και Υγειονομικούς Επιθεωρητές, λόγω του πλήθους των υποκαταστημάτων και της πολυώρης λειτουργίας τους. Το αποτέλεσμα είναι, βάσει των ελέγχων αυτών, η έρευνα να καταλήγει σε έγκυρα συμπεράσματα για την κατάσταση που επικρατεί σε αυτούς τους χώρους εργασίας, όσον αφορά σε θέματα Υγιεινής και Ασφάλειας των εργαζομένων
- Όπως προαναφέρθηκε, οι επιχειρήσεις Super Market – κυρίως οι μεγαλύτερες και πιο εξαπλωμένες γεωγραφικά – έχουν απευθυνθεί κατά μεγάλο ποσοστό σε ΕΞ.Υ.Π.Π. για να ανταποκριθούν στις υποχρεώσεις απασχόλησης Τεχνικού Ασφαλείας και Γιατρού Εργασίας. Το γεγονός αυτό δίνει τη δυνατότητα ελέγχου και της λειτουργίας των ΕΞ.Υ.Π.Π., παράλληλα με τον έλεγχο των εργοδοτών
- Το Σ.ΕΠ.Ε. δέχεται πληθώρα καταγγελιών που αφορούν σε συγκεκριμένες παραβάσεις και παραλείψεις στους εργασιακούς αυτούς χώρους, που συνάδουν εξάλλου με τις συχνότερες παρατηρήσεις των Επιθεωρητών και τις αιτίες των ατυχημάτων

Σχεδιασμός της έρευνας

Από την ίδια τη φύση της έρευνας, και από τις ιδιαιτερότητές της, όπως μόλις αναφέρθηκαν, ήταν φανερό ότι η διεξαγωγή της απαιτούσε την κινητοποίηση ολόκληρου του μηχανισμού των Τεχνικών και Υγειονομικών υπηρεσιών του Σ.ΕΠ.Ε., αφού το δείγμα έπρεπε να είναι όσο το δυνατόν ευρύτερο. Επίσης, αφού οι χώροι των Super Market αποτελούσαν ούτως ή άλλως συνήθη χώρο επισκέψεων των Επιθεωρητών, ο σχεδιασμός της έρευνας έγινε με ένα διπλό στόχο: αφενός να μη διαταράξει τον προγραμματισμό των ΚΕ.Π.Ε.Κ. και την πρακτική των Επιθεωρητών, εντασσόμενο κατά κάποιο τρόπο συμπληρωματικά στους ελέγχους τους στους συγκεκριμένους χώρους, αφετέρου να συστηματοποιήσει τις παρατηρήσεις σε αυτούς τους ελέγχους, περιορίζοντάς τις αναγκαστικά σε συγκεκριμένα σημεία.

Έτσι, στάλθηκε στις Περιφερειακές Υπηρεσίες ένας πίνακας με τα «Σημεία Αιχμής κατά τους Ελέγχους», ο οποίος σχεδιάστηκε με βασικό κριτήριο την ευχρηστία του. Οι πίνακες αυτοί έπρεπε να συμπληρώνονται κατά τον έλεγχο (λειτουργώντας και ως check list) και να αποστέλλονται στη Δ/νση Προγραμματισμού και Συντονισμού, που ανέλαβε την οργάνωση και αξιολόγηση των στοιχείων που θα προέκυπταν.

Επισημαίνεται ότι οι πίνακες αυτοί δε σχεδιάστηκαν ως πλήρεις οδηγοί ελέγχου στα Super Market, αφού άφηναν εκτός ερωτηματολογίου σημαντικά σημεία, όπως θέματα εργονομίας, φωτισμού, αερισμού, κλπ.. Η έρευνα εστιάστηκε ηθελημένα σε συγκεκριμένα σημεία που αποτελούν συχνότερες αιτίες – ασήμαντων έως σοβαρών – ατυχημάτων και δεν σκόπευε με κανέναν τρόπο να χειραγωγήσει το σύννηθες έργο των Επιθεωρητών, παρά μόνο να λειτουργήσει συμπληρωματικά, συστηματοποιώντας τις παρατηρήσεις τους.

Αξίζει, πάντως, να επισημανθεί ένα γενικό θεωρητικό ζήτημα: η κατάσταση για τα μέτρα Υγιεινής και Ασφάλειας στα υποκαταστήματα Super Market, είναι προφανώς ιδιαίτέρως δυναμική. Αυτό σημαίνει πως η κατάσταση που καταγράφεται σε ένα ερωτηματολόγιο είναι πιθανό να άλλαξε την επόμενη κιόλας ημέρα του ελέγχου – πόσο μάλλον μετά από συγκεκριμένες υποδείξεις για βελτίωση των συνθηκών από τους Επιθεωρητές Εργασίας. Παρομοίως δυναμική είναι και η κατάσταση που αφορά στο πρόγραμμα ελέγχων των Επιθεωρήσεων. Οι έλεγχοι στα Super Market δεν ξεκίνησαν, προφανώς, με την έναρξη του προγράμματος, ούτε ανεστάλησαν στα τέλη Μαΐου, οπότε και έληξε η συλλογή των στοιχείων.

Έτσι λοιπόν, τα τελικά ποσοστά που δίνουν τη εικόνα συμμόρφωσης στα σημαντικότερα μέτρα Εργασιακής Υγιεινής και Ασφάλειας (ΑΥΕ) στους χώρους των Super Market θεωρούνται ως μια στατική απεικόνιση (μια «φωτογραφία») μιας κατάστασης εκ φύσεως δυναμικής, η οποία έχει ήδη βελτιωθεί, λόγω των συνεχιζόμενων ελέγχων των Επιθεωρητών και της αυξανόμενης πίεσης που ασκείται στα υπεύθυνα για την ΑΥΕ όργανα (Τεχνικούς Ασφαλείας, Γιατρούς Εργασίας, ΕΞ.Υ.Π.Π.).

Τέλος, η στατιστική ανάλυση βασίστηκε στην κατασκευή διαστημάτων εμπιστοσύνης για ποσοστά των προς μελέτη πληθυσμών (υποκαταστήματα Super Market).

Τελικά συμπεράσματα

Μελετώντας τα ποσοστά όλων των πινάκων, συμπεραίνεται ότι η συνολική εικόνα για το συγκεκριμένο εργασιακό πεδίο είναι ικανοποιητική. Συγκεκριμένα:

- Το ποσοστό συμμόρφωσης για Τεχνικό Ασφαλείας και Γιατρό Εργασίας είναι υψηλό, αποτέλεσμα της εκστρατείας ενημέρωσης που διεξήχθη κατά τα προηγούμενα έτη.
- Σε γενικές γραμμές, οι Τεχνικοί Ασφαλείας και οι Γιατροί Εργασίας συμπληρώνουν το βιβλίο υποδείξεων, γεγονός που αποδεικνύει ότι επιθεωρούν τις θέσεις εργασίας των εργαζομένων από πλευράς υγιεινής και ασφάλειας και παρέχουν υποδείξεις και συμβουλές.
- Όσον αφορά στα μέτρα προστασίας για τις μηχανές κοπής προϊόντων (κιμά, τυριών, αλλαντικών), στην πλειοψηφία τους οι επιχειρήσεις Super Market έχουν συμμορφωθεί. Σε αυτό συμβάλλει και η επιμονή των επιθεωρητών κατά τους ελέγχους και επανελέγχους.
- Το ίδιο ισχύει και για τα ψυγεία, τα οποία στις περισσότερες περιπτώσεις έχουν τη δυνατότητα ανοίγματος των θυρών από το εσωτερικό τους, καθώς και εσωτερικό φωτισμό, ελατώνοντας την πιθανότητα πρόκλησης ατυχήματος.
- Όπως προκύπτει από την παρούσα έρευνα, οι ηλεκτρολογικές εγκαταστάσεις των Super Market πληρούν τους κανόνες ασφαλείας και συντηρούνται τακτικά σε ποσοστό περίπου 50%. Ένα ποσοστό της τάξεως του 45% δε διαθέτει ρελέ διαφυγής, γεγονός που καθιστά τις συγκεκριμένες εγκαταστάσεις ιδιαίτερα επισφαλείς.
- Οι περισσότερες επιχειρήσεις Super Market είναι εφοδιασμένες με κατάλληλο και επαρκή εξοπλισμό κατάσβεσης πιθανής πυρκαγιάς.
- Όσον αφορά σε θέματα εκκένωσης χώρων (σήμανση, έξοδοι ασφαλείας, απρόσκοπτη πρόσβαση σε αυτές, φωτισμός ασφαλείας), καθώς και ασφαλούς μετακίνησης στο χώρο εργασίας (ελεύθεροι διάδρομοι), για τα μισά περίπου καταστήματα η κατάσταση είναι ικανοποιητική. Πρόκειται σίγουρα για έναν τομέα που χρειάζεται βελτίωση.
- Τα περισσότερα Super Market που απασχολούν πάνω από 50 εργαζόμενους, διαθέτουν χώρο ανάπαυσης και χώρο αποδυτηρίων, που πληρούν τους κανόνες υγιεινής. Αξιοσημείωτο είναι ότι αρκετά από τα υποκαταστήματα των οποίων το προσωπικό δεν υπερβαίνει τους 50 εργαζόμενους, διαθέτετε παρόμοιους χώρους.
- Το ποσοστό των Super Market που διαθέτουν Γραπτή Εκτίμηση Επαγγελματικού Κινδύνου, είτε ολοκληρωμένη, είτε υπό εκπόνηση, είναι εξαιρετικά χαμηλό.
- Το ποσοστό συμμόρφωσης με την υποχρέωση συμπλήρωσης Ιατρικών Φακέλων των εργαζομένων είναι ακόμη χαμηλό, διαφαίνεται πάντως σαφής τάση βελτίωσης.
- Τα καταστήματα που χρησιμοποιούν τις υπηρεσίες ΕΕ.Υ.Π.Π., παρουσιάζουν γενικά υψηλότερα ποσοστά συμμόρφωσης σε όλους τους τομείς, όσον αφορά σε θέματα υγιεινής και ασφάλειας.

Πρέπει να τονιστεί, ότι οι έλεγχοι και οι επανελέγχοι συνεχίζονται, ώστε η βελτίωση των επιχειρήσεων Super Market σε θέματα Ασφάλειας και Υγείας των εργαζομένων να είναι συνεχής.

Επίσης συνεχίστηκαν κάποιες από τις ειδικές δράσεις του Σ.ΕΠ.Ε. οι οποίες ξεκίνησαν το 2001 και είναι οι εξής:

Κατάθεση καταστάσεων προσωπικού

Ιδιαίτερη έμφαση δόθηκε στην εφαρμογή της υποχρεωτικής κατάθεσης των καταστάσεων προσωπικού στις Κοινωνικές Επιθεωρήσεις. Βάσει του Ν. 2874/00, οι καταστάσεις προσωπικού των επιχειρήσεων κατατίθενται μία φορά το χρόνο (από 15/9 έως 15/11). Κατά το 2002 κατατέθηκαν 575.496 καταστάσεις και 144.703 προγράμματα ωρών εργασίας.

Εφαρμογή Θεσμών Τεχνικού Ασφαλείας (Τ.Α.) και Γιατρού Εργασίας (Γ.Ε.)

Πρωταρχικός στόχος της Τεχνικής και Υγειονομικής Επιθεώρησης και κατά το έτος 2002 ήταν η εφαρμογή του θεσμού του Τεχνικού Ασφαλείας, του Γιατρού Εργασίας και της Γραπτής Εκτίμησης Επαγγελματικού Κινδύνου, σύμφωνα με το νομικό πλαίσιο που καθορίζεται από το Ν. 1568/85 (ΦΕΚ 177/Α), το Π.Δ. 294/88 (ΦΕΚ 138/Α) και το Π.Δ. 17/96 (ΦΕΚ 11/Α). Ο θεσμός αυτός αποβλέπει στη δημιουργία μιας πλατειάς συνείδησης για θέματα ασφάλειας και υγείας μέσα στους ίδιους τους εργασιακούς χώρους. Ας σημειωθεί ότι η αναγραφή των στοιχείων του Τεχνικού Ασφαλείας ή/και του Γιατρού Εργασίας, καθώς και του ωραρίου απασχόλησής τους, γίνεται στην κατάσταση προσωπικού.

Η συμμόρφωση των μεγάλων επιχειρήσεων είναι εντυπωσιακή, αγγίζοντας το 100%, ενώ η εφαρμογή του στις μικρότερες επιχειρήσεις αντιμετώπισε αντικειμενικά προβλήματα, για τα οποία το Υπουργείο ανέλαβε πρωτοβουλία άρσης αυτών, με τον εξορθολογισμό του νομοθετικού πλαισίου που τα δημιουργούσε.

Όσον αφορά στις επιχειρήσεις που εντάσσονται στην κατηγορία Γ' (μικρής επικινδυνότητας, όπως επιχειρήσεις εμπορικές, διοικητικές-οικονομικές, ξενοδοχεία, εστιατόρια, κλπ), καθήκοντα Τ.Α. μπορεί να ασκεί και ο εργοδότης, εφόσον επιμορφωθεί κατάλληλα (Ν.1568/85, άρθρο 13 και Π.Δ.17/96, άρθρο 6). Για το λόγο αυτό, το Υπουργείο Εργασίας όρισε τις προϋποθέσεις υπό τις οποίες πρέπει να οργανώνονται και να πραγματοποιούνται προγράμματα επιμόρφωσης εργοδοτών, καθώς και ορισμένης κατηγορίας εργαζομένων. Δηλαδή, με αποφάσεις του Υπουργού Εργασίας, ύστερα από γνωμοδότηση του Σ.Υ.Α.Ε. (Συμβούλιο Υγιεινής και Ασφάλειας της Εργασίας), ρυθμίζονται η οργάνωση, η λειτουργία, το είδος και η διάρκεια των εν λόγω προγραμμάτων, η διδακτέα ύλη, τα προσόντα των διδασκόντων, τα πιστοποιητικά που θα χορηγούνται και κάθε άλλη αναγκαία λεπτομέρεια. Έχουν εκδοθεί δύο σχετικές εγκύκλιοι: οι 130381/17-07-01 και 130620/09-10-01. Εντός του έτους 2003 προβλέπεται να εκδοθεί τροποποίηση η οποία θα παρέχει τη δυνατότητα και στους εργοδότες επιχειρήσεων Β' κατηγορίας να εκτελούν χρέη Τ.Α.

Επίσης, οι υπηρεσίες του Σ.ΕΠ.Ε. κλήθηκαν να απαντήσουν σε ερωτήματα διαφόρων επιχειρήσεων που ήθελαν να διευκρινίσουν πώς εφαρμόζονται οι θεσμοί στη δική τους περίπτωση.

Έλεγχοι Ιδιωτικών Γραφείων Συμβούλων Εργασίας

Τα Ιδιωτικά Γραφεία Συμβούλων Εργασίας είναι ένας νέος θεσμός που δημιουργήθηκε με σκοπό τη διευκόλυνση ανεύρεσης εργασίας σε ανέργους. Δηλαδή, αποκλειστικό τους αντικείμενο είναι η μεσολάβηση για την εξεύρεση, για λογαριασμό του εργοδότη, ορισμένων κατηγοριών θέσεων εργασίας, σε ημεδαπούς ή αλλοδαπούς που νόμιμα διαμένουν στην Ελλάδα. Επειδή ο ρόλος τους είναι ιδιαίτερα ευαίσθητος, κρίθηκε αναγκαίος ο έλεγχος όλων των γραφείων, για τη διαπίστωση του τρόπου λειτουργίας τους.

Ο επιτόπιος έλεγχος για την αρχική αδειοδότηση ανατέθηκε σε τριμελείς επιτροπές που απαρτίζονται από υπαλλήλους του Σώματος Επιθεώρησης Εργασίας. Σκοπός των επιτόπιων ελέγχων είναι να εξακριβωθεί εάν πληρούν τις προδιαγραφές που απαιτεί το Π.Δ. 160/1999. Οι προδιαγραφές αυτές αφορούν στην κτιριακή υποδομή, τον τεχνικό εξοπλισμό και το προσωπικό. Στη συνέχεια, όπως προαναφέρθηκε, έγιναν έλεγχοι σε αδειοδοτηθέντα γραφεία για να διαπιστωθούν οι συνθήκες λειτουργίας των. Από 26 ελέγχους που έγιναν κατά το 2001, ζητήθηκε με αιτιολογημένες εκθέσεις των Ειδικών Επιθεωρητών, η ανάκληση της χορηγηθείσας άδειας λειτουργίας τριών (3) και η οριστική διακοπή λειτουργίας τεσσάρων (4). Σημειώνεται ότι ελέγχθηκαν και Γραφεία που λειτουργούσαν παράνομα, χωρίς άδεια.

Μικτοί έλεγχοι Σ.ΕΠ.Ε. – Ι.Κ.Α.

Ως γνωστόν από το 2001 έχει ξεκινήσει η διενέργεια ελέγχων από μικτά συνεργεία του Σ.ΕΠ.Ε. και του Ι.Κ.Α. σε μικρομεσαίες επιχειρήσεις σε όλη την Ελλάδα. Παρά τις δυσκολίες που υπάρχουν, το πρόγραμμα αυτό αποδίδει, γιατί αφενός μεν αναδεικνύει την ενιαία αντίληψη στις ελεγκτικές υπηρεσίες του ίδιου του Υπουργείου, αφετέρου δε αποδεικνύει το αλληλένδετο της νομοθεσίας που διέπει τις εργασιακές σχέσεις με την ασφάλιση των εργαζομένων.

Σύμφωνα με τα στοιχεία του Ι.Κ.Α. για το 2002 ανησυχητική εικόνα εμφανίζει η συμμόρφωση των επιχειρήσεων σε ότι αφορά τις ασφαλιστικές τους υποχρεώσεις. Από τις 950 μικρές επιχειρήσεις που ελέγχθηκαν, οι 101 από αυτές βρέθηκαν άγνωστες στις Υπηρεσίες του Ι.Κ.Α. και να απασχολούν 175 ανασφάλιστους εργαζόμενους. Στις υπόλοιπες 849 απογεγραμμένες επιχειρήσεις βρέθηκαν να απασχολούνται 240 ανασφάλιστοι εργαζόμενοι εκ των οποίων τέσσερις στους πέντε ήταν Έλληνες. Επιβλήθηκαν πρόστιμα που αγγίζουν το ποσό των 370.000€.

Τα αντίστοιχα αποτελέσματα των ελέγχων των υπηρεσιών του Σ.ΕΠ.Ε. για το έτος 2002 είναι τα εξής:

ΣΥΝΟΛΟ ΕΠΙΧΕΙΡΗΣΕΩΝ		784
ΣΥΝΟΛΟ ΕΥΡΕΘΕΝΤΩΝ ΕΡΓΑΖΟΜΕΝΩΝ		2.891
ΠΑΡΑΒΑΣΕΙΣ	ΔΕΔΟΥΛΕΥΜΕΝΑ ΕΞΟΦΛΗΤΙΚΕΣ ΑΠΟΔΕΙΞΕΙΣ	89
	ΚΑΤΑΣΤΑΣΕΙΣ -ΠΡΟΓΡΑΜΜΑΤΑ	177
	ΥΠΕΡΩΡΙΕΣ - ΡΕΠΟ	27
	156/94 ΑΤΟΜΙΚΕΣ ΣΥΜΒΑΣΕΙΣ	79
	ΒΙΒΛΙΟ ΑΔΕΙΩΝ	55
	ΙΣΟΤΗΤΑ - ΑΝΗΛΙΚΟΙ	3
	ΛΟΙΠΕΣ ΠΑΡΑΒΑΣΕΙΣ	17
ΚΥΡΩΣΕΙΣ (ΠΟΙΝΙΚΕΣ – ΔΙΟΙΚΗΤΙΚΕΣ)		253
ΠΟΣΑ ΠΡΟΣΤΙΜΩΝ		96.490 €

Έλεγχοι συνεργειών καθαρισμού και εταιρειών Security

Κατά το έτος 2002 πραγματοποιήθηκαν έλεγχοι σε συνεργεία καθαριότητας και εταιρείες Security πανελλαδικά. Οι εταιρείες αυτές συχνά δραστηριοποιούνται στην αφάνεια και συνήθως δεν αναπτύσσουν έντονη παραβατικότητα σε ό,τι αφορά την εργατική νομοθεσία. Τα στοιχεία είναι τα εξής:

	Έλεγχοι	Μηνύσεις	Πρόστιμα
Συνεργεία Καθαρισμού	404	20	75
Εταιρείες Security	312	29	59

Φορτηγά Αυτοκίνητα

Πραγματοποιήθηκαν έλεγχοι σε φορτηγά αυτοκίνητα σε πολλά σημεία του εθνικού οδικού δικτύου. Οι έλεγχοι αυτοί αφορούσαν στη νομιμότητα της άδειας οδήγησης και της χώρας προέλευσης, στα βιβλία δρομολογίων προκειμένου να διαπιστωθεί η ανασφάλιστη εργασία και η καταστρατήγηση του ρεπό των οδηγών, καθώς και στον ταχογράφο για τον έλεγχο της υπέρβασης του ωραρίου συνεχούς οδήγησης των εργαζομένων. Πραγματοποιήθηκαν 2140 έλεγχοι (2102 με χώρα έκδοσης άδειας οδήγησης την Ελλάδα, 8 με χώρα έκδοσης την Ευρωπαϊκή Ένωση και 30 σε τρίτες χώρες) και διαπιστώθηκαν τα εξής:

1089 οδηγοί δεν διέθεταν βιβλίο δρομολογίων. Από τους 1051 που διέθεταν βιβλίο δρομολογίων, οι 582 δεν το είχαν θεωρήσει, οι 14 ήταν ανασφάλιστοι και σε 50 υπήρξε καταστρατήγηση της εβδομαδιαίας ανάπαυσης.

Από τους ελέγχους των ταχογράφων προέκυψε ότι 71 οδηγοί εργάζονταν συνεχώς πέρα από το προβλεπόμενο ωράριο. Δεδομένου ότι οι έλεγχοι πραγματοποιήθηκαν πρωινές ώρες είναι φανερό ότι οδηγούσαν συνεχώς ολόκληρη τη νύχτα. Τέλος, συνελήφθησαν 16 οδηγοί χωρίς τη απαραίτητη άδεια οδήγησης και 3 αλλοδαποί οδηγοί χωρίς την απαιτούμενη άδεια εργασίας.

Τεχνικά Έργα

Όπως και τα προηγούμενα έτη, έτσι και το 2002 οι υπηρεσίες Τεχνικής και Υγειονομικής Επιθεώρησης Εργασίας ασχολήθηκαν συστηματικά με τον κλάδο των οικοδομών και τεχνικών έργων. Τα ποσοστά εργατικών ατυχημάτων, θανατηφόρων και μη, παραμένουν υψηλά σε αυτόν τον κλάδο οικονομικής δραστηριότητας –τα υψηλότερα όλων, όπως φαίνεται από τους πίνακες– αφού από πλευράς επαγγελματικού κινδύνου χαρακτηρίζεται από μεγάλη επικινδυνότητα. Βέβαια υπάρχει έντονη κατασκευαστική δραστηριότητα λόγω των Ολυμπιακών έργων.

Δόθηκε ιδιαίτερη έμφαση στην οργάνωση και το συντονισμό των εργασιών στα εργοτάξια γενικά, καθώς και στην τήρηση των μέτρων προστασίας της ασφάλειας των εργαζομένων. Θεσμοί όπως του Συντονιστή Ασφάλειας - Υγείας και του Σχεδίου και Φακέλου Ασφάλειας και Υγείας, που προβλέπονται από τη νομοθεσία, συμβάλλουν ουσιαστικά στη βελτίωση των συνθηκών εργασίας στον τομέα των κατασκευών. Γι' αυτόν τον λόγο, αποτέλεσαν κύρια σημεία στους ελέγχους των Επιθεωρητών.

Εκτός των άλλων, το Σ.ΕΠ.Ε. υλοποίησε και συνεχίζει να υλοποιεί προγράμματα ελέγχου σε μεγάλα τεχνικά έργα που διεξάγονται αυτήν την περίοδο στην Ελλάδα. Ενδεικτικά αξίζει να αναφερθεί ότι έγιναν έλεγχοι στα έργα : Αττική Οδός, Ολυμπιακό Χωριό, Νέος Λιμένας Ηγουμενίτσας, Εγνατία οδός και Ζεύξη Ρίου-Αντιρρίου από Επιθεωρητές του Σ.ΕΠ.Ε. αλλά και από Ειδικούς Επιθεωρητές.

Παράλληλα, εξακολουθεί να εφαρμόζεται σχετική Υπουργική Απόφαση για τη συγκρότηση μικτών επιτροπών ελέγχου των συνθηκών υγιεινής και ασφάλειας, όπου συμμετέχουν εκπρόσωποι του Σ.ΕΠ.Ε., του Τ.Ε.Ε. και των εργαζομένων στις οικοδομές, για τη διευκόλυνση των ελέγχων σε αυτές.

Άλλωστε, λόγω του ότι σύμφωνα με τα στατιστικά στοιχεία των τελευταίων ετών σε όλα τα κράτη της Ευρωπαϊκής Ένωσης τα περισσότερα εργατικά ατυχήματα γίνονται σε τεχνικά έργα, αποφασίστηκε από τη SLIC (Επιτροπή Ανώτερων Επιθεωρητών Εργασίας) ότι το έτος 2003 θα αφιερωθεί σε ενέργειες που αφορούν στην προστασία και ασφάλεια των εργαζομένων σε αυτά (καμπάνια ενημέρωσης, επιθεωρήσεις). Ιδιαίτερη έμφαση θα δοθεί στην ενημέρωση για την αποφυγή πτώσεων από ύψος, κατηγορία ατυχημάτων που κατέχει τα υψηλότερα ποσοστά.

ΕΞ.Υ.Π.Π. - ΕΣ.Υ.Π.Π.

Σύμφωνα με τη Νομοθεσία (Π.Δ. 17/96), οι υπηρεσίες Τεχνικού Ασφαλείας και Γιατρού Εργασίας μπορούν να παρέχονται σε μια επιχείρηση και από ατομικές επιχειρήσεις ή νομικά πρόσωπα έξω από τις επιχειρήσεις, δηλαδή τις Εξωτερικές Υπηρεσίες Προστασίας και Πρόληψης (ΕΞ.Υ.Π.Π.).

Το Σ.ΕΠ.Ε. συνεχίζει την καταχώρηση στοιχείων των ΕΞ.Υ.Π.Π. (των Τεχνικών Ασφαλείας, των Γιατρών Εργασίας αυτών, των ωρών απασχόλησής τους στις επιχειρήσεις με τις οποίες συνεργάζονται, κλπ.), προκειμένου να ελεγχθεί αν πληρούνται οι προϋποθέσεις της νομοθεσίας, ώστε να παρέχουν σωστά τις υπηρεσίες τους.

Επίσης, εξακολούθησαν να πραγματοποιούνται έλεγχοι στις μεγάλες Ιδιωτικές και Δημόσιες επιχειρήσεις και Οργανισμούς Τοπικής Αυτοδιοίκησης της χώρας για το αν έχουν συστήσει Εσωτερικές Υπηρεσίες Προστασίας και Πρόληψης (ΕΣ.Υ.Π.Π.), όπως προβλέπει το Π.Δ. 17/96 (στις επιχειρήσεις που έχουν υποχρέωση πλήρους απασχόλησης τουλάχιστον δύο Τεχνικών Ασφαλείας, συνιστάται υποχρεωτικά ΕΣ.Υ.Π.Π.).

Συνεργασία και επικοινωνία με κοινοτικά όργανα

Κατά το 2002 το Σ.ΕΠ.Ε. εκπροσώπησε τη χώρα μας στην 42^η και στην 43^η συνεδρίαση της Επιτροπής Ανώτερων Επιθεωρητών Εργασίας για την ασφάλεια και την υγεία στην εργασία (SLIC), που έλαβαν χώρα στο Billund της Δανίας και στην περιοχή Segovia κοντά στη Μαδρίτη της Ισπανίας. Η SLIC αποτελεί μόνιμο κοινοτικό όργανο, το οποίο θεσμοθετήθηκε επίσημα με την Απόφαση 95/319/ΕΟΚ. Συνεδριάζει δύο φορές το χρόνο στο έδαφος της χώρας που έχει κάθε φορά την προεδρία.

Στα πλαίσια της λειτουργίας της SLIC, γίνεται μεταξύ άλλων αξιολόγηση των συστημάτων επιθεώρησης εργασίας ενός εκάστου κράτους-μέλους, παρακολούθηση της εφαρμογής των κοινοτικών οδηγιών, παρουσίαση της

πολιτικής και των μέτρων που εφαρμόζουν τα κράτη-μέλη, ανταλλαγή εμπειριών και ανάληψη διαφόρων πρωτοβουλιών για την προαγωγή της αποτελεσματικής και κατά το δυνατόν εναρμονισμένης άσκησης του ελεγκτικού έργου των επιθεωρήσεων εργασίας.

Όπως έχει γίνει γνωστό και από προηγούμενη έκθεση πεπραγμένων, η Ευρωπαϊκή Επιτροπή έχει αναθέσει στη SLIC να συμβάλλει με την εμπειρία της στον έλεγχο των δομών που διαθέτουν οι προς ένταξη χώρες, για την επιβολή της νομοθεσίας περί ασφάλειας και υγείας στην εργασία, όπως προκύπτει από την εναρμόνιση του εθνικού τους δικαίου με το κοινοτικό κεκτημένο. Η αξιολόγηση αυτή θα αποτελέσει μέρος όλων των στοιχείων που εξετάζει η Ευρωπαϊκή Ένωση στον προγραμματισμό της διεύρυνσης, προκειμένου να δεχθεί την είσοδο νέων χωρών.

Η χώρα μας προέδρευσε σε ομάδες αξιολόγησης των συστημάτων Επιθεώρησης Εργασίας της Εσθονίας και της Σλοβακίας. Τον Ιούνιο του 2002 ολοκληρώθηκε η αξιολόγηση της Σλοβακίας (τον Ιούνιο του 2001 είχε ολοκληρωθεί η αξιολόγηση της Εσθονίας) και έτσι ολοκληρώθηκε το πρόγραμμα αξιολόγησης των υπό ένταξη χωρών. Θα πρέπει εδώ να τονιστεί ότι η συμμετοχή στις ομάδες αξιολόγησης αποδεικνύεται ιδιαίτερα χρήσιμη, καθώς οδηγεί σε σημαντική ανταλλαγή εμπειριών και απόψεων, όχι μόνο μεταξύ των αξιολογητών και των υποψηφίων χωρών, αλλά και μεταξύ των συμμετεχόντων στην επιτροπή αξιολόγησης, οι οποίοι προέρχονται από διάφορα κράτη-μέλη.

Με πρόταση η οποία είχε κατατεθεί από τη χώρα μας το 2002 θα συζητηθεί σε ειδική θεματική ημερίδα της 44^{ης} σύσκεψης της Επιτροπής Ανώτερων Επιθεωρητών το θέμα των αυτοαπασχολούμενων και τα σχετιζόμενα με αυτούς προβλήματα υγείας και ασφάλειας.

Έκδοση ενημερωτικού φυλλαδίου

Εκδόθηκε φυλλάδιο με σκοπό την ενημέρωση των εργαζομένων για τη δραστηριότητα του Σ.ΕΠ.Ε. σχετικά με τη διασφάλιση των εργασιακών τους δικαιωμάτων και την εξασφάλιση της υγείας και της ασφάλειάς τους κατά τη διάρκεια της εργασίας τους.

Εκστρατεία ενημέρωσης εργαζομένων στα κατασκευαστικά έργα

Πραγματοποιήθηκε διαφημιστική καμπάνια στην τηλεόραση σχετικά με τα εργατικά ατυχήματα και τη λήψη μέτρων προστασίας, μέσα από την οποία αναδεικνύεται η αξία της ανθρώπινης ζωής σε σχέση με το ασήμαντο κόστος λήψης μέτρων ασφαλείας. Επιπλέον, ξεκίνησε ο σχεδιασμός ενημερωτικού φυλλαδίου για την υγεία και ασφάλεια των εργαζομένων στις οικοδομές. Η ολοκλήρωση και δημοσίευσή του αναμένεται εντός του 2003.

Κατάρτιση κοινού αρχείου δράσης των Επιθεωρητών

Ιδιαίτερη έμφαση δίνεται στη μηχανοργάνωση του Σ.ΕΠ.Ε. πανελλαδικά και στην ανάπτυξη πληροφοριακών συστημάτων που θα διευκολύνουν τόσο τον ελεγκτικό ρόλο του Σ.ΕΠ.Ε., όσο και την εσωτερική οργάνωση των Κοινωνικών - Τεχνικών και Υγειονομικών Επιθεωρήσεων.

Έτσι, έχει ξεκινήσει και θα ολοκληρωθεί μέσα στο 2003 η κατάρτιση κοινού αρχείου δράσης των Επιθεωρητών. Καταχωρούνται σε ηλεκτρονική μορφή οι

έλεγχοι, τα ατυχήματα, τα στοιχεία των επιχειρήσεων και των Τεχνικών Ασφάλειας-Γιατρών Εργασίας, καθώς και οι υποδείξεις ή/και κυρώσεις των Επιθεωρητών.

6. ΠΡΟΓΡΑΜΜΑΤΙΣΜΟΣ ΤΟΥ Σ.ΕΠ.Ε. ΓΙΑ ΤΟ 2003

ΟΡΓΑΝΩΤΙΚΑ ΘΕΜΑΤΑ

- Προγραμματισμός προσλήψεων για κάλυψη κενών θέσεων, καθώς επίσης και πέραν των οργανικών θέσεων
- Προγραμματισμός και υλοποίηση προγραμμάτων εκπαίδευσης και συνεχιζόμενης κατάρτισης
- Λειτουργία Ειδικού Υπηρεσιακού Συμβουλίου, εισήγηση για κρίσεις και τοποθετήσεις προϊσταμένων. Εισήγηση για όλα τα θέματα υπηρεσιακών μεταβολών των υπαλλήλων του Σ.ΕΠ.Ε.
- Εισήγηση για θέματα προϋπολογισμού όλων των υπηρεσιών μας
- Άμεση προτεραιότητά μας είναι η μελέτη επί των αποστελλομένων προτάσεων, παρατηρήσεων και υποδείξεων της Κεντρικής και των Περιφερειακών Υπηρεσιών του Σ.ΕΠ.Ε., προκειμένου να συνταχθεί ολοκληρωμένη και εμπειριστατωμένη εισήγηση για τυχόν συμπλήρωση ή τροποποίηση των διατάξεων του Π.Δ. 136/99 που αφορά στην οργάνωση των υπηρεσιών του Σ.ΕΠ.Ε.
Η παραπάνω εργασία γίνεται στα πλαίσια επεξεργασίας σχεδίου Π.Δ. για την οργάνωση των υπηρεσιών του Υπουργείου Εργασίας, κεφάλαιο του οποίου θα αποτελέσει το Σ.ΕΠ.Ε.
- Προμήθεια 60 αυτοκινήτων με τη μέθοδο της λειτουργικής μίσθωσης
- Προμήθεια επίπλων και Η/Υ (με γνήσια προγράμματα λειτουργικού συστήματος) για τις ανάγκες της Υπηρεσίας και ενόψει της πρόσληψης Κοινωνικών Επιθεωρητών
- Προμήθεια επιστημονικών οργάνων για τους Ειδικούς Επιθεωρητές της Κεντρικής Υπηρεσίας του Σ.ΕΠ.Ε.

ΔΡΑΣΕΙΣ

Έλεγχος εισφοροδιαφυγής

Με την υπ' αριθμ. 1/3.1.03 εγκύκλιο ο Ειδικός Γραμματέας του Σ.ΕΠ.Ε. επιστά την προσοχή των Κοινωνικών Επιθεωρητών Εργασίας ώστε άμεσα και σε κάθε περίπτωση να εντάξουν στο αντικείμενο των ελέγχων τους και την ασφαλιστική κάλυψη των εργαζομένων.

Ενημερωτικές ημερίδες σε συνεργασία με Εργατικά Κέντρα και Εργοδοτικούς Φορείς

Το Σ.ΕΠ.Ε. θα ενημερώσει με εγκύκλιο τις Περιφερειακές Υπηρεσίες του, ώστε μαζί με τα Εργατικά Κέντρα και τους Εργοδοτικούς Φορείς να μεριμνήσουν για την από κοινού οργάνωση ημερίδων, προκειμένου να ενημερώνονται οι άμεσα ενδιαφερόμενοι (εργαζόμενοι και εργοδότες) για θέματα της Εργατικής Νομοθεσίας.

Πληροφοριακά ένθετα στις εφημερίδες

Το πρόσφατα εκδοθέν πληροφοριακό έντυπο υπηρεσιών του Σ.ΕΠ.Ε. θα διανεμηθεί ευρέως στο κοινό, ως ένθετο σε εφημερίδες.

Χρηστικό έντυπο για τις οικοδομές

Σχεδιάζεται φυλλάδιο το οποίο θα απεικονίζει σε σκίτσα τα πιο συχνά αίτια εμφάνισης σοβαρών και θανατηφόρων ατυχημάτων σε οικοδομές, λανθασμένες εργασιακές πρακτικές και αναφορές σε θέματα Τ.Α. , Σ.Α.Υ., Φ.Α.Υ. κλπ.

Ενίσχυση συνεργασίας με Εργατικά Κέντρα και Εργοδοτικούς Φορείς

Το Σ.ΕΠ.Ε. θα συνεχίσει και θα ενισχύσει την ήδη υπάρχουσα καλή συνεργασία με τα κατά τόπους Εργατικά Κέντρα και τους Εργοδοτικούς Φορείς με σκοπό την όσο το δυνατόν πληρέστερη εφαρμογή της εργατικής νομοθεσίας.

Ενεργοποίηση Ειδικών Επιθεωρητών

Η Υπηρεσία Ειδικών Επιθεωρητών της Κ.Υ. του Σ.ΕΠ.Ε., στελεχώθηκε πρόσφατα με πρόσθετο αριθμό Ειδικών Επιθεωρητών με σκοπό τον άμεσο έλεγχο επιχειρήσεων σε πανελλήνιο επίπεδο.

Εντατικοποίηση ελέγχων

Το Σ.ΕΠ.Ε. μετά και την επί πλέον στελέχωση των Κοινωνικών Επιθεωρήσεων προτίθεται να προχωρήσει στην εντατικοποίηση των ελέγχων.

Επιβολή αυστηρότερων κυρώσεων

Ύστερα από τη σύμφωνη απόφαση του Σ.Κ.Ε.Ε.Ε. με το Ν. 3134 αυξήθηκε το ύψος των επιβαλλομένων προστίμων στις περιπτώσεις που διαπιστώνονται παραβάσεις της εργατικής νομοθεσίας.

Συμμετοχή στην Ευρωπαϊκή εκστρατεία για την ασφάλεια και την υγεία στον κατασκευαστικό τομέα

Η Ευρωπαϊκή Επιτροπή, εκτιμώντας ότι οι κατασκευαστικές εργασίες ενέχουν πολλούς και ποικίλους κινδύνους για την ασφάλεια και την υγεία των εργαζομένων και μη έχοντας μέχρι σήμερα αναπτύξει ευρεία και συστηματική δράση προς αυτή την κατεύθυνση, αποφάσισε να προάγει το θέμα συγκρηματοδοτώντας σχετικές δράσεις σε όλα τα κράτη-μέλη. Με πρόσκληση της Ευρωπαϊκής Επιτροπής ζητήθηκε από τις εθνικές αρχές Επιθεώρησης Εργασίας των 15 κρατών-μελών να διοργανώσουν προγραμματισμένες δράσεις για την προαγωγή της ασφάλειας και της υγείας στον κατασκευαστικό τομέα στα πλαίσια Ευρωπαϊκής εκστρατείας. Ο συνολικός διαθέσιμος προϋπολογισμός για την παρούσα πρόσκληση υποβολής προτάσεων θα ανέλθει σε 60.000 € ανά κράτος-μέλος.

Το σχεδιασμό και την εκτέλεση της σχετικής δράσης στην Ελλάδα ανέλαβε το Σ.ΕΠ.Ε. Η εκστρατεία θα αποτελείται από δύο μέρη: το ελεγκτικό, που θα υλοποιηθεί σε δύο φάσεις πανευρωπαϊκά με τη συμπλήρωση κοινού ερωτηματολογίου από τις επιθεωρήσεις σε κατασκευαστικά έργα το θέρους του 2003, και το ενημερωτικό, που θα περιλαμβάνει τη δημιουργία έντυπου και οπτικοακουστικού υλικού, για ευρεία καμπάνια δημοσιότητας.

Φυσικοί και χημικοί παράγοντες

Στόχος της υγειονομικής επιθεώρησης για τον επόμενο χρόνο είναι να επικεντρωθούν οι έλεγχοι σε τομείς που υπάρχει έκθεση σε φυσικούς και χημικούς παράγοντες, ώστε να αξιολογηθούν οι κίνδυνοι και οι επιπτώσεις τους στην υγεία των εργαζομένων. Με βάση τα στοιχεία που θα προκύψουν θα γίνουν κατάλληλες παρεμβάσεις ώστε να μειωθούν οι βλαπτικοί παράγοντες και οι συνέπειές τους.

Ειδικότερα επιλέχθηκε αντιπροσωπευτικά από τους φυσικούς παράγοντες ο θόρυβος, λόγω του μεγάλου εύρους των κλάδων δραστηριοτήτων που συνεπάγονται έκθεση σε αυτόν τον παράγοντα και των σημαντικών επιπτώσεων στην υγεία που δεν γίνονται άμεσα αντιληπτές. Από τους χημικούς παράγοντες, οι έλεγχοι θα εστιασθούν σε επιχειρήσεις με έκθεση στο μόλυβδο και στον αμιάντο, όπου υπάρχει επίσης εκτεταμένη έκθεση και οι επιπτώσεις στην υγεία των εργαζομένων είναι σημαντικές, τόσο οι άμεσες όσο και οι απώτερες.

Σφαγεία

Έχουν προγραμματιστεί έλεγχοι στα σφαγεία πανελλαδικά με τη συνεργασία υγειονομικών και τεχνικών επιθεωρητών από όλα τα ΚΕ.Π.Ε.Κ., με σκοπό την καταγραφή των συνθηκών υγιεινής και ασφάλειας, την ανάδειξη των προβλημάτων και την παρέμβαση προς επίλυση τους.

Για την πραγματοποίηση των ελέγχων σχεδιάστηκε και διανεμήθηκε έντυπο-ερωτηματολόγιο με έμφαση στα θέματα που αφορούν στην εκπαίδευση-ενημέρωση, την υγιεινή και ατομική προστασία καθώς και στην επίβλεψη υγείας των εργαζομένων στους χώρους αυτούς, λόγω της έκθεσής τους σε βιολογικούς παράγοντες. Το υπόλοιπο τμήμα του εντύπου αφορά θέματα τεχνικής φύσεως όπως μηχανές, ηλεκτρικές εγκαταστάσεις, ψυγεία, δάπεδα κ.ά.

Εκπαίδευση εργαζομένων

Στην επίτευξη συνθηκών υγιεινής και ασφάλειας κυρίαρχο ρόλο καλείται να παίξει στο μέλλον η εκπαίδευση των εργαζομένων ώστε να αναπτυχθούν μέσα στους χώρους εργασίας συμπεριφορές που να ευνοούν την προαγωγή της υγείας και την πρόληψη των κινδύνων.

Άλλωστε, στο νομοθετικό πλαίσιο για την υγεία και την ασφάλεια ορίζεται η υποχρέωση του εργοδότη να εξασφαλίζει στον εργαζόμενο κατάλληλη και επαρκή εκπαίδευση σε θέματα υγείας και ασφάλειας στην εργασία κατά την πρόσληψή του, τη μετάθεσή του ή την αλλαγή καθηκόντων του, την εισαγωγή ή αλλαγή εξοπλισμού εργασίας καθώς και κατά την εισαγωγή νέας τεχνολογίας.

Η συμμόρφωση των εργοδοτών με την απαίτηση αυτή της νομοθεσίας για την παροχή κατάλληλης εκπαίδευσης στους εργαζόμενους σε θέματα εργασιακής υγείας και ασφάλειας θα αποτελέσει έναν από τους στόχους του Σ.ΕΠ.Ε. για το 2003.

Κατασκευές – οικοδομικές εργασίες

Τα οικοδομικά και τεχνικά έργα είναι χώροι εργασίας με αυξημένο επαγγελματικό κίνδυνο, όπου συμβαίνουν πολλά σοβαρά και θανατηφόρα ατυχήματα. Το Σ.ΕΠ.Ε. για το έτος 2003 θα συνεχίσει να υλοποιεί προγράμματα ελέγχου στα μεγάλα τεχνικά έργα (Αττική Οδός, Εγνατία Οδός, Γέφυρα Ζεύξης Ρίου – Αντιρρίου, Ολυμπιακά Έργα κλπ.), καθώς επίσης και στα μικρά τεχνικά έργα, οικοδομές, εργοτάξια κλπ. Στόχος είναι να εφαρμόζονται οι διατάξεις των σχετικών νομοθετημάτων που αφορούν την εκ των προτέρων γνωστοποίηση του έργου, τον ορισμό συντονιστή για θέματα Α και Υ, τη θεώρηση και τήρηση Ημερολογίου Μέτρων Ασφαλείας, τον ορισμό του ΤΑ ή/ και ΓΕ, τη θεώρηση και τήρηση βιβλίου υποδείξεων και τη σύνταξη και τήρηση ΦΑΥ και ΣΑΥ, την παροχή των ενδεικνυόμενων κατά περίπτωση Μέσων Ατομικής Προστασίας και την επίβλεψη της χρήσης τους από τους εργαζόμενους.

Μεγάλες Επιχειρήσεις

Οι Μεγάλες Επιχειρήσεις για να μειώσουν το κόστος εργασίας και για να αποκτήσουν πιστοποίηση ISO χρησιμοποιούν εργολάβους – υπεργολάβους σε διάφορες επισφαλείς εργασίες (κατασκευές, συντήρηση μηχανολογικού εξοπλισμού, εργασίες στην παραγωγική διαδικασία κλπ). Πρόσφατη έρευνα Ειδικών Επιθεωρητών σε μεγάλες επιχειρήσεις, ακόμα και του ευρύτερου Δημόσιου τομέα (ΔΕΗ, ΟΤΕ, ΟΣΕ, ΕΥΔΑΠ, διυλιστήρια κλπ.), έδειξε ότι υπεκφεύγουν στην εφαρμογή της εργατικής νομοθεσίας. Ως εκ τούτου, το Σ.ΕΠ.Ε. για το έτος 2003 θα εντατικοποιήσει τους ελέγχους σ' αυτές τις επιχειρήσεις για τον εντοπισμό των όποιων προσπαθειών γίνονται με σκοπό την καταστρατήγηση της εργατικής νομοθεσίας.

SLIC - Ευρωπαϊκή εβδομάδα

Το Σ.ΕΠ.Ε. έχει αναλάβει, στα πλαίσια της Ελληνικής προεδρίας, την πραγματοποίηση της 44^{ης} Συνόδου των Ανώτερων Επιθεωρητών Εργασίας των Κρατών-Μελών της Ευρωπαϊκής Ένωσης (SLIC). Η Σύνοδος θα πραγματοποιηθεί στη Θεσσαλονίκη στις 21, 22 και 23 Μαΐου 2003. Η δεύτερη ημέρα της Συνόδου, ονομαζόμενη και θεματική ημέρα, είναι αφιερωμένη στην Υγιεινή και την Ασφάλεια στην Εργασία των αυτοαπασχολούμενων.

7. ΠΑΡΑΤΗΡΗΣΕΙΣ – ΠΡΟΤΑΣΕΙΣ – ΣΧΟΛΙΑ Σ.Κ.Ε.Ε.Ε.

Η έκθεση πεπραγμένων του Σ.ΕΠ.Ε. για το 2002 συζητήθηκε στα πλαίσια του Συμβουλίου Κοινωνικού Ελέγχου Επιθεώρησης Εργασίας (Σ.Κ.Ε.Ε.Ε.), η συμβολή του οποίου στην πορεία υλοποίησης του προγράμματος δράσης του Σ.ΕΠ.Ε., μέσα από τις ομόφωνες αποφάσεις των κοινωνικών εταίρων που το συνθέτουν, υπήρξε καθοριστική. Οι παρατηρήσεις, οι προτάσεις και τα σχόλια που σημειώθηκαν παρατίθενται στη συνέχεια:

1. Το 2002 το Σ.ΕΠ.Ε. βελτίωσε σημαντικά την ποιοτική και ποσοτική λειτουργία του, πέτυχε σε σημαντικό βαθμό τους στόχους που είχε θέσει στον προγραμματισμό της δράσης του, ενώ συγχρόνως επέλυσε ή δρομολόγησε την επίλυση σημαντικών διοικητικών προβλημάτων. Το συμβούλιο επισημαίνει την ικανοποίηση του για :
 - Την υλοποίηση του προϋπολογισμού και την απορρόφηση του συνόλου των πιστώσεων που διατέθηκαν,
 - Την πρόσληψη 89 Κοινωνικών Επιθεωρητών και την ολοκλήρωση των προσλήψεων των υπολοίπων (91) Κοινωνικών Επιθεωρητών το έτος 2003,
 - Την ολοκλήρωση της εκπαίδευσης των Τεχνικών και Υγειονομικών Επιθεωρητών Εργασίας και την ένταξη τους στο Σώμα με πλήρη καθήκοντα.

Παρόλα αυτά, η περαιτέρω βελτίωση της λειτουργίας του Σ.ΕΠ.Ε. υπάρχει κίνδυνος να μη συνεχισθεί αν δεν αυξηθούν οι χορηγούμενες πιστώσεις για την απόκτηση υλικοτεχνικής υποδομής, η οποία θα υποστηρίξει τις δράσεις του έμπυκτου δυναμικού του. Το Συμβούλιο θεωρεί ότι ο προϋπολογισμός και τα μέσα που διαθέτει το Σ.ΕΠ.Ε. πρέπει να αυξηθούν, ώστε να καλύπτουν τις ανάγκες ενός σύγχρονου ελεγκτικού οργανισμού.

2. Η ελεγκτική δράση του Σ.ΕΠ.Ε. αυξήθηκε σημαντικά, ιδιαίτερα μάλιστα η δράση της Τεχνικής και Υγειονομικής Επιθεώρησης με την είσοδο των νέων Επιθεωρητών σημείωσε αύξηση. Παράλληλα, η επιβολή κυρώσεων τόσο ποινικών όσο και διοικητικών, αυξήθηκε σημαντικά. Αν και το γεγονός αυτό ισχυροποιεί στη συνείδηση εργαζομένων και εργοδοτών την ανάγκη για σωστή εφαρμογή της εργατικής νομοθεσίας και φυσικά τον ελεγκτικό ρόλο του Σ.ΕΠ.Ε., παρόλα αυτά υπάρχει κίνδυνος να σημειωθούν υπερβολές, ιδιαίτερα μάλιστα στην επιβολή των κυρώσεων. Για το λόγο αυτό το Συμβούλιο ζητά την αύξηση της προσπάθειας για ενιαία αντιμετώπιση των θεμάτων από τις διάφορες υπηρεσίες του Σ.ΕΠ.Ε.. Επίσης ζητά την άμεση ανάληψη πρωτοβουλιών (νομοθετικών ή άλλων) στις περιπτώσεις όπου διαπιστώνεται ότι η ισχύουσα νομοθεσία ή πρακτική, δυσχεραίνει τη λειτουργία των επιχειρήσεων χωρίς παράλληλα να διασφαλίζει τον έλεγχο τήρησης της νομοθεσίας για τα δικαιώματα των εργαζομένων.

Στα πλαίσια αυτά, το Συμβούλιο εκφράζει την ικανοποίηση του για την υλοποίηση από το Σ.ΕΠ.Ε. προγραμμάτων ελέγχου σε συγκεκριμένα θεματικά αντικείμενα (π.χ. έλεγχος καταστάσεων προσωπικού, έλεγχος για την απασχόληση τεχνικού ασφαλείας και γιατρού εργασίας, έλεγχος φορητών αυτοκινήτων), δεδομένου ότι έτσι εξάγονται χρήσιμα συμπεράσματα τόσο σε ότι αφορά το βαθμό συμμόρφωσης των επιχειρήσεων όσο και για τα προβλήματα που αναφύονται στο πεδίο εφαρμογής της νομοθεσίας. Το Συμβούλιο υπογραμμίζει τη σημασία της ανάγκης για ακόμα καλύτερη συνεργασία με εργατικούς, εργοδοτικούς και άλλους συναφείς με τα αντικείμενα φορείς.

3. Από τη μελέτη των στοιχείων του απολογισμού εξάγονται ορισμένα χρήσιμα συμπεράσματα, που έχουν σχέση :

- Με την αύξηση του αριθμού αιτήσεων για χορήγηση άδειας υπερωριακής εργασίας, καθώς και την αύξηση των συμβάσεων για την εκ περιτροπής εργασία.
- Με την αύξηση του αριθμού των αιτήσεων για χορήγηση άδειας για εργασία κατά την Κυριακή, ιδιαίτερα μάλιστα στον κλάδο των κατασκευών.
- Αύξηση του αριθμού των μερικώς απασχολούμενων.
- Με την μείωση του αριθμού των ατυχημάτων και μάλιστα των θανατηφόρων.

Αν και τα παραπάνω στοιχεία δεν σημαίνει ότι αναγκαστικά συνδέονται μεταξύ τους, παρόλα αυτά το Σ.ΕΠ.Ε στον προγραμματισμό της δράσης του θα πρέπει να τα λάβει υπόψη, εν όψει μάλιστα της εντατικοποίησης των έργων για την Ολυμπιάδα του 2004.

4. Το Σ.Ε.Π.Ε παράλληλα με τον ελεγκτικό του ρόλο πρέπει να συνεχίσει και να εντείνει τις δράσεις του στον ενημερωτικό τομέα. Για το λόγο αυτό, το Συμβούλιο εκφράζει την ικανοποίηση του για τις δράσεις που αναλήφθηκαν αναφορικά με την έκδοση ενημερωτικού φυλλαδίου με στόχο την πληροφόρηση των πολιτών σε βασικά θέματα εργασιακής νομοθεσίας, καθώς και την πραγματοποίηση διαφημιστικής καμπάνιας στην τηλεόραση σχετικά με τα εργατικά ατυχήματα και τη λήψη μέτρων προστασίας. Παράλληλα, επισημαίνει την ανάγκη για περαιτέρω και συνεχή ενημέρωση εργαζομένων και εργοδοτών σε θέματα εργασιακών σχέσεων, συλλογικών συμβάσεων, κλπ και χαιρετίζει την προσπάθεια που ξεκίνησε το Υπουργείο Εργασίας να καταχωρούνται στην ιστοσελίδα του στο INTERNET, οι Συλλογικές Συμβάσεις που συνομολογούνται, καθώς και οι αντίστοιχοι πίνακες αποδοχών που ισχύουν γι' αυτές. Σημειώνεται ότι όλες οι δράσεις στον τομέα της επικοινωνίας ταυτόχρονα προβάλλουν το Σ.ΕΠ.Ε και το κοινωνικό του έργο, προσφέροντας πρόσθετη ενημέρωση στους πολίτες για τα σημεία πληροφόρησης σχετικά με τα εργασιακά θέματα, και προτείνει την ενίσχυση της διαδικασίας ενημέρωσης του πολίτη με κάθε τρόπο.

5. Το Σ.Κ.Ε.Ε.Ε. διαπιστώνει και ομόφωνα εκφράζει την άποψη ότι βασικό εμπόδιο για τη στελέχωση και περαιτέρω ανάπτυξη και βελτίωση της λειτουργίας του Σ.ΕΠ.Ε., αποτελεί το χαμηλό επίπεδο των αποδοχών του προσωπικού του και για αυτό προτείνει την οικονομική αναβάθμιση των Επιθεωρητών Εργασίας. Επίσης, υπογραμμίζεται η ανάγκη για συνεχιζόμενη και δια βίου εκπαίδευση των Επιθεωρητών στα πλαίσια της συνεχούς τους βελτίωσης, με τελικό στόχο τη συνεχή βελτίωση της εξυπηρέτησης των πολιτών. Στα πλαίσια αυτά το Συμβούλιο επαναλαμβάνει και πάλι την επισήμανση που είχε κάνει και στον απολογισμό του 2001 για την ανάγκη ενίσχυσης της υλικοτεχνικής υποδομής (π.χ. υπηρεσιακά αυτοκίνητα), καθώς επίσης για την μηχανοργάνωση των υπηρεσιών του Σ.ΕΠ.Ε. Η υλοποίηση του προγράμματος μηχανοργάνωσης πρέπει να ενταχθεί στις προτεραιότητες του Υπουργείου Εργασίας.

ΠΑΡΑΡΤΗΜΑ

ΠΙΝΑΚΕΣ ΣΤΑΤΙΣΤΙΚΩΝ ΣΤΟΙΧΕΙΩΝ

ΠΙΝΑΚΑΣ Α

Στελέχωση Σ.ΕΠ.Ε.

Στον **Πίνακα Α** περιλαμβάνεται ο αριθμός των υπηρετούντων υπαλλήλων στο Σ.ΕΠ.Ε. κατά το έτος 2002, καθώς και ο προβλεπόμενος από τον οργανισμό αριθμός Επιθεωρητών Εργασίας, αναλυτικά τόσο για την κεντρική υπηρεσία του Σ.ΕΠ.Ε., όσο και για τις περιφερειακές.

ΠΙΝΑΚΑΣ Β

Στοιχεία επιχειρήσεων και απασχολούμενου εργατικού δυναμικού:

Στον **Πίνακα Β** εμφανίζονται στοιχεία για τις επιχειρήσεις και τη μέση ετήσια απασχόληση, έτσι όπως έχουν καταγραφεί από την Εθνική Στατιστική Υπηρεσία της Ελλάδος, για το έτος 1995.

ΠΙΝΑΚΕΣ Γ και ΔΙΑΓΡΑΜΜΑΤΑ

Έλεγχοι Επιθεωρητών Εργασίας:

Στον **Πίνακα Γ1** περιλαμβάνονται τα στοιχεία των ελέγχων που έχουν γίνει από τις υπηρεσίες Κοινωνικής Επιθεώρησης του Σ.ΕΠ.Ε. κατά το έτος 2002. Σημειώνεται ότι οι αναγραφόμενοι αριθμοί αφορούν στους επί τόπου ελέγχους στις διάφορες επιχειρήσεις (δηλαδή δεν συμπεριλαμβάνονται τυχόν έλεγχοι που έγιναν με την προσκόμιση στοιχείων από τις επιχειρήσεις στα γραφεία των υπηρεσιών).

Στον **Πίνακα Γ2** περιλαμβάνονται τα στοιχεία των ελέγχων που έχουν γίνει από τις υπηρεσίες Τεχνικής & Υγειονομικής Επιθεώρησης του Σ.ΕΠ.Ε. κατά το έτος 2002. Σημειώνεται ότι οι αναγραφόμενοι αριθμοί αφορούν στους επί τόπου ελέγχους στις διάφορες επιχειρήσεις, που έγιναν με σκοπό την πρόληψη των εργατικών ατυχημάτων και των επαγγελματικών ασθενειών βάσει των προτεραιοτήτων και του προγραμματισμού των υπηρεσιών. Αυτό σημαίνει ότι δεν συμπεριλαμβάνονται οι έλεγχοι που έγιναν κατά τη διενέργεια αυτοψίας στις περιπτώσεις εργατικών ατυχημάτων.

Διάγραμμα Α1: Αριθμός ελέγχων και κυρώσεων των υπηρεσιών Κοινωνικής Επιθεώρησης σε κλάδους οικονομικής δραστηριότητας με τη μεγαλύτερη συχνότητα ελέγχων.

Διάγραμμα Α2: Αριθμός ελέγχων και κυρώσεων των υπηρεσιών Τεχνικής και Υγειονομικής Επιθεώρησης σε κλάδους οικονομικής δραστηριότητας με τη μεγαλύτερη συχνότητα ελέγχων.

ΠΙΝΑΚΕΣ Δ ΚΑΙ ΔΙΑΓΡΑΜΜΑΤΑ

Επιβληθείσες κυρώσεις:

Στον **Πίνακα Δ1** περιλαμβάνονται τα στοιχεία των κυρώσεων που επιβλήθηκαν από τις υπηρεσίες Κοινωνικής Επιθεώρησης.

Στον **Πίνακα Δ2** περιλαμβάνεται ανάλυση των μηνύσεων που επιβλήθηκαν από υπηρεσίες Κοινωνικής Επιθεώρησης ανά είδος παράβασης.

Στον **Πίνακα Δ3** περιλαμβάνεται ανάλυση των προστίμων που επιβλήθηκαν από υπηρεσίες Κοινωνικής Επιθεώρησης ανά είδος παράβασης.

Στον **Πίνακα Δ4** περιλαμβάνονται τα στοιχεία των κυρώσεων που επιβλήθηκαν από υπηρεσίες Τεχνικής & Υγειονομικής Επιθεώρησης.

Διάγραμμα Β1: Παρουσιάζεται η **παραβατικότητα** (Αριθμός Κυρώσεων / Αριθμός Ελέγχων) των υπηρεσιών Κοινωνικής Επιθεώρησης στους κλάδους με τη μεγαλύτερη συχνότητα ελέγχων.

Διάγραμμα Β2: Παρουσιάζεται η **παραβατικότητα** των υπηρεσιών Τεχνικής και Υγειονομικής Επιθεώρησης στους κλάδους με τη μεγαλύτερη συχνότητα ελέγχων.

Διάγραμμα Γ: Αριθμός μηνύσεων των υπηρεσιών Κοινωνικής Επιθεώρησης ανά είδος της παράβασης.

ΠΙΝΑΚΑΣ Ε

Εργατικές διαφορές:

Στον **Πίνακα Ε** περιλαμβάνεται ανάλυση κατά θέμα των εργατικών διαφορών που διεξήχθησαν στις υπηρεσίες Κοινωνικής Επιθεώρησης.

ΠΙΝΑΚΑΣ ΣΤ

Καταθέσεις καταστάσεων προσωπικού:

Στον **Πίνακα ΣΤ** αναγράφεται ο αριθμός των καταστάσεων προσωπικού που κατατέθηκαν, καθώς και ο αριθμός του αναγραφόμενου σε αυτές προσωπικού.

ΠΙΝΑΚΑΣ Ζ

Άδειες υπερωριακής εργασίας:

Στον **Πίνακα Ζ** περιλαμβάνονται στοιχεία για τις άδειες υπερωριακής εργασίας, νυκτερινής εργασίας και εργασίας κατά τις Κυριακές, που χορηγήθηκαν από τις υπηρεσίες Κοινωνικής Επιθεώρησης.

ΠΙΝΑΚΑΣ Η

Καταγραφή στοιχείων για τις νέες μορφές απασχόλησης:

Στον **Πίνακα Η** περιλαμβάνονται οι ειδικές μορφές απασχόλησης (συμβάσεις έργου και παροχής ανεξαρτήτων υπηρεσιών), μερικής απασχόλησης και εκ περιτροπής απασχόλησης που γνωστοποιήθηκαν στις υπηρεσίες του Σ.ΕΠ.Ε.

ΠΙΝΑΚΕΣ Θ και ΔΙΑΓΡΑΜΜΑΤΑ

Εργατικά ατυχήματα:

Στον **Πίνακα Θ1** εμφανίζονται τα πλέον πρόσφατα (από το 1977 μέχρι και το 1999) στατιστικά στοιχεία για τα εργατικά ατυχήματα που έχουν δηλωθεί στο Ι.Κ.Α. και αφορούν στους ασφαλισμένους του. Επίσης, εμφανίζεται και η εξέλιξη του αριθμού των ασφαλισμένων για το χρονικό διάστημα 1997-2002.

Στο **Διάγραμμα Δ** εμφανίζεται με καμπύλη η εξέλιξη του εργατικού δυναμικού (μόνο των ασφαλισμένων στο Ι.Κ.Α.).

Στο **Διάγραμμα Ε** εμφανίζεται με καμπύλη η εξέλιξη των εργατικών ατυχημάτων των δηλωθέντων στο Ι.Κ.Α.

Στο **Διάγραμμα Ζ** εμφανίζεται με καμπύλη η εξέλιξη του ποσοστού των εργατικών ατυχημάτων στο σύνολο των ασφαλισμένων.

Στον **Πίνακα Θ2** περιλαμβάνονται συγκριτικά στοιχεία εργατικών ατυχημάτων δηλωθέντων στο Ι.Κ.Α. και στο Υπουργείο Εργασίας.

Στο **Διάγραμμα ΣΤ** εμφανίζεται η εξέλιξη των εργατικών ατυχημάτων που έχουν δηλωθεί στο Υπουργείο Εργασίας. Τα στοιχεία των ετών 2000-2002 προέρχονται αποκλειστικά από το Σ.ΕΠ.Ε.

Στον **Πίνακα Θ3** περιλαμβάνονται συγκριτικά στοιχεία θανατηφόρων εργατικών ατυχημάτων δηλωθέντων στο Ι.Κ.Α. και στο Υπουργείο Εργασίας.

Στον **Πίνακα Θ4** περιλαμβάνονται τα στοιχεία των εργατικών ατυχημάτων που αναγγέλθηκαν στις υπηρεσίες του Σ.ΕΠ.Ε. (περιλαμβανομένων και των θανατηφόρων) κατά το έτος 2002.

Στον **Πίνακα Θ5** περιλαμβάνονται τα στοιχεία των θανατηφόρων εργατικών ατυχημάτων που αναγγέλθηκαν στις υπηρεσίες του Σ.ΕΠ.Ε. κατά το έτος 2002.

Στον **Πίνακα Θ6** περιλαμβάνεται η ταξινόμηση των εργατικών ατυχημάτων των δηλωθέντων στο Σ.ΕΠ.Ε. ανά κατηγορία (τύπο) ατυχήματος.

Στο **Διάγραμμα Η** εμφανίζεται με στήλες ο **Πίνακας Θ6**, δηλαδή η ταξινόμηση των εργατικών ατυχημάτων ανά κατηγορία (τύπο) ατυχήματος.

Στον **Πίνακα Θ7** περιλαμβάνονται η κατανομή των εργατικών ατυχημάτων ανά κατηγορία (τύπο) ατυχήματος, αλλά και ανά κλάδο οικονομικής δραστηριότητας.

Στον **Πίνακα Θ8** περιλαμβάνεται η ταξινόμηση των θανατηφόρων εργατικών ατυχημάτων των δηλωθέντων στο Σ.ΕΠ.Ε. ανά κατηγορία (τύπο) ατυχήματος.

Στο **Διάγραμμα Θ** εμφανίζεται με στήλες ο **Πίνακας Θ8**, δηλαδή η ταξινόμηση των θανατηφόρων εργατικών ατυχημάτων ανά κατηγορία (τύπο) ατυχήματος.

Στον **Πίνακα Θ9** περιλαμβάνεται η κατανομή των θανατηφόρων εργατικών ατυχημάτων ανά κατηγορία (τύπο) ατυχήματος, αλλά και ανά κλάδο οικονομικής δραστηριότητας.

ΠΙΝΑΚΑΣ Α
ΥΠΗΡΕΣΙΕΣ - ΠΡΟΣΩΠΙΚΟ Σ.ΕΠ.Ε.

ΚΕΝΤΡΙΚΗ ΥΠΗΡΕΣΙΑ Σ.ΕΠ.Ε.
ΑΘΗΝΑ - ΣΤΑΔΙΟΥ 29

ΥΠΗΡΕΣΙΑ	ΠΡΟΒ/ΝΕΣ ΟΡΓ. ΘΕΣΕΙΣ ΚΟΙΝ. ΕΠΙΘ/ΤΩΝ	ΥΠΗΡΕΤΟΥΝΤΕΣ ΚΟΙΝ. ΕΠΙΘ/ΤΕΣ	ΠΡΟΒ/ΝΕΣ ΟΡΓ. ΘΕΣΕΙΣ ΤΕΧΝ.&ΥΓΕΙΟΝ. ΕΠΙΘ/ΤΩΝ	ΥΠΗΡΕΤΟΥΝΤΕΣ ΤΕΧΝ.&ΥΓΕΙΟΝ. ΕΠΙΘ/ΤΕΣ
Υπηρεσία Ειδικών Επιθ/τών	14	14	6	4
Δ/υση Προγρ.& Συντονισμού	11	5	25	17
Δ/υση Δ/κής & Τεχ.Στήριξης	14	11	5	1
ΣΥΝΟΛΟ ΕΠΙΘ/ΤΩΝ ΚΕΝΤΡΙΚΗΣ ΥΠΗΡΕΣΙΑΣ	39	30	36	22

ΠΕΡΙΦΕΡΕΙΑΚΕΣ ΥΠΗΡΕΣΙΕΣ Σ.ΕΠ.Ε.
Α. ΚΟΙΝΩΝΙΚΗ ΕΠΙΘΕΩΡΗΣΗ

Α 1. Δ/ΝΣΗ ΑΘΗΝΩΝ

ΕΔΡΑ	ΥΠΗΡΕΣΙΑ	ΠΡΟΒ/ΝΕΣ ΟΡΓ. ΘΕΣΕΙΣ ΚΟΙΝ. ΕΠΙΘ/ΤΩΝ	ΥΠΗΡΕΤΟΥΝΤΕΣ ΚΟΙΝ. ΕΠΙΘ/ΤΕΣ
ΑΘΗΝΑ	Τμήμα Συντ/σμού ελέγχου & Τεκμ/σης	12	5
>>	Τμήμα Κοιν. Επιθ. Αν. Τομέα Αθηνών	9	9
>>	Τμήμα Κοιν. Επιθ. Δυτικού Τομέα Αθηνών	10	6
ΚΑΛΛΙΘΕΑ	Τμήμα Κοινωνικής Επιθεώρησης Καλλιθέας	7	5
ΔΑΦΝΗ	Τμήμα Κοινωνικής Επιθεώρησης Δάφνης	6	2
ΓΛΥΦΑΔΑ	Τμήμα Κοινωνικής Επιθεώρησης Γλυφάδας	6	4
ΑΓ. ΠΑΡΑΣΚΕΥΗ	Τμήμα Κοινωνικής Επιθ/σης Αγ. Παρασκευής	7	4
ΝΕΑ ΙΩΝΙΑ	Τμήμα Κοινωνικής Επιθεώρησης Νέας Ιωνίας	9	4
ΠΕΡΙΣΤΕΡΙ	Τμήμα Κοινωνικής Επιθεώρησης Περιστερίου	7	4
ΑΓ. ΑΝΑΡΓΥΡΟΙ	Τμήμα Κοινωνικής Επιθ/σης Αγ. Αναργύρων	6	3
	ΣΥΝΟΛΟ	79	46

A 2. Δ/ΝΣΗ ΠΕΙΡΑΙΑ

ΕΔΡΑ	ΥΠΗΡΕΣΙΑ	ΠΡΟΒ/ΝΕΣ ΟΡΓ. ΘΕΣΕΙΣ ΚΟΙΝ. ΕΠΙΘ/ΤΩΝ	ΥΠΗΡΕΤΟΥΝΤΕΣ ΚΟΙΝ. ΕΠΙΘ/ΤΕΣ
ΠΕΙΡΑΙΑΣ	Τμήμα Συνι/σμού ελέγχου & Τεκμ/σης	10	4
ΠΕΙΡΑΙΑΣ	Τμήμα Κοιν. Επιθ/σης Κεντρικού Τομέα Πειραιά	8	6
ΝΙΚΑΙΑ	Τμήμα Κοινωνικής Επιθεώρησης Νικαίας	7	3
ΚΕΡΑΤΣΙΝΙ	Τμήμα Κοιν. Επιθεώρησης Νοτίου Τομέα Πειραιά	6	4
	ΣΥΝΟΛΟ	31	17

A 3. Δ/ΝΣΗ ΑΝΑΤΟΛΙΚΗΣ ΑΤΤΙΚΗΣ

ΕΔΡΑ	ΥΠΗΡΕΣΙΑ	ΠΡΟΒ/ΝΕΣ ΟΡΓ. ΘΕΣΕΙΣ ΚΟΙΝ. ΕΠΙΘ/ΤΩΝ	ΥΠΗΡΕΤΟΥΝΤΕΣ ΚΟΙΝ. ΕΠΙΘ/ΤΕΣ
ΠΑΛΛΗΝΗ	Τμήμα Συνι/σμού ελέγχου & Τεκμ/σης	10	4
ΠΑΛΛΗΝΗ	Τμήμα Κοινωνικής Επιθεώρησης Παλλήνης	7	6
ΛΑΥΡΙΟ	Τμήμα Κοινωνικής Επιθεώρησης Λαυρίου	6	4
ΑΝΟΙΞΗ	Τμήμα Κοινωνικής Επιθεώρησης Άνοιξης	7	7
	ΣΥΝΟΛΟ	30	21

A 4. Δ/ΝΣΗ ΔΥΤΙΚΗΣ ΑΤΤΙΚΗΣ

ΕΔΡΑ	ΥΠΗΡΕΣΙΑ	ΠΡΟΒ/ΝΕΣ ΟΡΓ. ΘΕΣΕΙΣ ΚΟΙΝ. ΕΠΙΘ/ΤΩΝ	ΥΠΗΡΕΤΟΥΝΤΕΣ ΚΟΙΝ. ΕΠΙΘ/ΤΕΣ
ΕΛΕΥΣΙΝΑ	Τμήμα Συνι/σμού ελέγχου & Τεκμ/σης	9	6
ΕΛΕΥΣΙΝΑ	Τμήμα Κοινωνικής Επιθεώρησης Ελευσίνας	8	7
ΑΝΩ ΛΙΟΣΙΑ	Τμήμα Κοινωνικής Επιθεώρησης Άνω Λιοσίων	5	5
	ΣΥΝΟΛΟ	22	18

A 5. Δ/ΝΣΗ ΑΝΑΤΟΛΙΚΗΣ ΜΑΚΕΔΟΝΙΑΣ ΚΑΙ ΘΡΑΚΗΣ

ΕΔΡΑ	ΥΠΗΡΕΣΙΑ	ΠΡΟΒ/ΝΕΣ ΟΡΓ. ΘΕΣΕΙΣ ΚΟΙΝ. ΕΠΙΘ/ΤΩΝ	ΥΠΗΡΕΤΟΥΝΤΕΣ ΚΟΙΝ. ΕΠΙΘ/ΤΕΣ
ΚΟΜΟΤΗΝΗ	Τμήμα Συντ/σμού ελέγχου & Τεκμ/σης	6	6
>>	Τμήμα Κοινωνικής Επιθεώρησης Ροδόπης	4	3
ΑΛΕΞΑΝΔΡΟΥΠΟΛΗ	Τμήμα Κοινωνικής Επιθεώρησης Έβρου	5	5
ΔΡΑΜΑ	Τμήμα Κοινωνικής Επιθεώρησης Δράμας	5	4
ΚΑΒΑΛΑ	Τμήμα Κοινωνικής Επιθεώρησης Καβάλας	4	5
ΞΑΝΘΗ	Τμήμα Κοινωνικής Επιθεώρησης Ξάνθης	4	4
	ΣΥΝΟΛΟ	28	27

A 6. Δ/ΝΣΗ ΚΕΝΤΡΙΚΗΣ ΜΑΚΕΔΟΝΙΑΣ

ΕΔΡΑ	ΥΠΗΡΕΣΙΑ	ΠΡΟΒ/ΝΕΣ ΟΡΓ. ΘΕΣΕΙΣ ΚΟΙΝ. ΕΠΙΘ/ΤΩΝ	ΥΠΗΡΕΤΟΥΝΤΕΣ ΚΟΙΝ. ΕΠΙΘ/ΤΕΣ
ΘΕΣΣΑΛΟΝΙΚΗ	Τμήμα Συντ/σμού ελέγχου & Τεκμ/σης	12	5
>>	Τμήμα Κοιν. Επιθ/σης Κεν. Τομ. Θεσσαλονίκης	8	3
>>	Τμήμα Κοιν. Επιθ/σης Αν. Τομέα Θεσσαλονίκης	7	5
>>	Τμήμα Κοιν. Επιθ/σης Δυτ. Τομέα Θεσσαλονίκης	7	4
ΣΙΝΔΟΣ	Τμήμα Κοινωνικής Επιθεώρησης Σίνδου	7	5
ΣΕΡΡΕΣ	Τμήμα Κοινωνικής Επιθεώρησης Σερρών	6	3
ΚΑΤΕΡΙΝΗ	Τμήμα Κοινωνικής Επιθεώρησης Πιερίας	5	4
ΒΕΡΟΙΑ	Τμήμα Κοινωνικής Επιθεώρησης Ημαθίας	6	6
ΕΔΕΣΣΑ	Τμήμα Κοινωνικής Επιθεώρησης Πέλλας	6	6
ΚΙΛΚΙΣ	Τμήμα Κοινωνικής Επιθεώρησης Κιλκίς	4	3
ΠΟΛΥΓΥΡΟΣ	Τμήμα Κοινωνικής Επιθεώρησης Χαλκιδικής	4	3
	ΣΥΝΟΛΟ	72	47

A 7. Δ/ΝΣΗ ΔΥΤΙΚΗΣ ΜΑΚΕΔΟΝΙΑΣ

ΕΔΡΑ	ΥΠΗΡΕΣΙΑ	ΠΡΟΒ/ΝΕΣ ΟΡΓ. ΘΕΣΕΙΣ ΚΟΙΝ. ΕΠΙΘ/ΤΩΝ	ΥΠΗΡΕΤΟΥΝΤΕΣ ΚΟΙΝ. ΕΠΙΘ/ΤΕΣ
ΚΟΖΑΝΗ	Τμήμα Συντ/σμού ελέγχου & Τεκμ/σης	6	5
>>	Τμήμα Κοινωνικής Επιθεώρησης Κοζάνης	6	4
ΦΛΩΡΙΝΑ	Τμήμα Κοινωνικής Επιθεώρησης Φλώρινας	3	1
ΚΑΣΤΟΡΙΑ	Τμήμα Κοινωνικής Επιθεώρησης Καστοριάς	3	3
ΓΡΕΒΕΝΑ	Τμήμα Κοινωνικής Επιθεώρησης Γρεβενών	4	4
ΠΤΟΛΕΜΑΪΔΑ	Τμήμα Κοινωνικής Επιθεώρησης Πτολεμαΐδας	2	2
	ΣΥΝΟΛΟ	24	19

A 8. Δ/ΝΣΗ ΗΠΕΙΡΟΥ

ΕΔΡΑ	ΥΠΗΡΕΣΙΑ	ΠΡΟΒ/ΝΕΣ ΟΡΓ. ΘΕΣΕΙΣ ΚΟΙΝ. ΕΠΙΘ/ΤΩΝ	ΥΠΗΡΕΤΟΥΝΤΕΣ ΚΟΙΝ. ΕΠΙΘ/ΤΕΣ
ΙΩΑΝΝΙΝΑ	Τμήμα Συντ/σμού ελέγχου & Τεκμ/σης	7	5
>>	Τμήμα Κοινωνικής Επιθεώρησης Ιωαννίνων	5	4
ΑΡΤΑ	Τμήμα Κοινωνικής Επιθεώρησης Αρτας	5	5
ΗΓΟΥΜΕΝΙΤΣΑ	Τμήμα Κοινωνικής Επιθεώρησης Θεσπρωτίας	4	4
ΠΡΕΒΕΖΑ	Τμήμα Κοινωνικής Επιθεώρησης Πρέβεζας	4	3
	ΣΥΝΟΛΟ	25	21

A 9. Δ/ΝΣΗ ΘΕΣΣΑΛΙΑΣ

ΕΔΡΑ	ΥΠΗΡΕΣΙΑ	ΠΡΟΒ/ΝΕΣ ΟΡΓ. ΘΕΣΕΙΣ ΚΟΙΝ. ΕΠΙΘ/ΤΩΝ	ΥΠΗΡΕΤΟΥΝΤΕΣ ΚΟΙΝ. ΕΠΙΘ/ΤΕΣ
ΛΑΡΙΣΑ	Τμήμα Συντ/σμού ελέγχου & Τεκμ/σης	8	7
>>	Τμήμα Κοινωνικής Επιθεώρησης Λάρισας	7	7
ΒΟΛΟΣ	Τμήμα Κοινωνικής Επιθεώρησης Μαγνησίας	8	7
ΤΡΙΚΑΛΑ	Τμήμα Κοινωνικής Επιθεώρησης Τρικάλων	4	4
ΚΑΡΔΙΤΣΑ	Τμήμα Κοινωνικής Επιθεώρησης Καρδίτσας	4	3
	ΣΥΝΟΛΟ	31	28

A 10. Δ/ΝΣΗ ΙΟΝΙΩΝ ΝΗΣΩΝ

ΕΔΡΑ	ΥΠΗΡΕΣΙΑ	ΠΡΟΒ/ΝΕΣ ΟΡΓ. ΘΕΣΕΙΣ ΚΟΙΝ. ΕΠΙΘ/ΤΩΝ	ΥΠΗΡΕΤΟΥΝΤΕΣ ΚΟΙΝ. ΕΠΙΘ/ΤΕΣ
ΚΕΡΚΥΡΑ	Τμήμα Συντ/σμού ελέγχου & Τεκμ/σης	5	4
>>	Τμήμα Κοινωνικής Επιθεώρησης Κερκύρας	5	3
ΛΕΥΚΑΔΑ	Τμήμα Κοινωνικής Επιθεώρησης Λευκάδας	4	4
ΚΕΦΑΛΟΝΙΑ	Τμήμα Κοινωνικής Επιθεώρησης Κεφαλληνίας	2	1
ΖΑΚΥΝΘΟΣ	Τμήμα Κοινωνικής Επιθεώρησης Ζακύνθου	2	2
	ΣΥΝΟΛΟ	18	14

A 11. Δ/ΝΣΗ ΔΥΤΙΚΗΣ ΕΛΛΑΔΑΣ

ΕΔΡΑ	ΥΠΗΡΕΣΙΑ	ΠΡΟΒ/ΝΕΣ ΟΡΓ. ΘΕΣΕΙΣ ΚΟΙΝ. ΕΠΙΘ/ΤΩΝ	ΥΠΗΡΕΤΟΥΝΤΕΣ ΚΟΙΝ. ΕΠΙΘ/ΤΕΣ
ΠΑΤΡΑ	Τμήμα Συντ/σμού ελέγχου & Τεκμ/σης	13	9
>>	Τμήμα Κοινωνικής Επιθεώρησης Αχαΐας	11	9
ΠΥΡΓΟΣ	Τμήμα Κοινωνικής Επιθεώρησης Ηλείας	8	7
ΜΕΣΣΟΛΟΓΓΙ	Τμήμα Κοινωνικής Επιθ/σης Αιτωλοακαρνανίας	8	12
ΑΓΡΙΝΙΟ	Τμήμα Κοινωνικής Επιθ/σης Αγρινίου	7	1
	ΣΥΝΟΛΟ	47	38

A 12. Δ/ΝΣΗ ΣΤΕΡΕΑΣ ΕΛΛΑΔΑΣ

ΕΔΡΑ	ΥΠΗΡΕΣΙΑ	ΠΡΟΒ/ΝΕΣ ΟΡΓ. ΘΕΣΕΙΣ ΚΟΙΝ. ΕΠΙΘ/ΤΩΝ	ΥΠΗΡΕΤΟΥΝΤΕΣ ΚΟΙΝ. ΕΠΙΘ/ΤΕΣ
ΛΑΜΙΑ	Τμήμα Συντ/σμού ελέγχου & Τεκμ/σης	7	4
>>	Τμήμα Κοινωνικής Επιθεώρησης Φθιώτιδας	6	5
ΛΙΒΑΔΕΙΑ	Τμήμα Κοινωνικής Επιθεώρησης Βοιωτίας	5	3
ΘΗΒΑ	Τμήμα Κοινωνικής Επιθεώρησης Θήβας	6	5
ΧΑΛΚΙΔΑ	Τμήμα Κοινωνικής Επιθεώρησης Εύβοιας	8	7
ΑΜΦΙΣΣΑ	Τμήμα Κοινωνικής Επιθεώρησης Φωκίδας	2	1
ΚΑΡΠΕΝΗΣΙ	Τμήμα Κοινωνικής Επιθεώρησης Ευρυτανίας	3	2
	ΣΥΝΟΛΟ	37	27

A 13. Δ/ΝΣΗ ΠΕΛΟΠΟΝΝΗΣΟΥ

ΕΔΡΑ	ΥΠΗΡΕΣΙΑ	ΠΡΟΒ/ΝΕΣ ΟΡΓ. ΘΕΣΕΙΣ ΚΟΙΝ. ΕΠΙΘ/ΤΩΝ	ΥΠΗΡΕΤΟΥΝΤΕΣ ΚΟΙΝ. ΕΠΙΘ/ΤΕΣ
ΤΡΙΠΟΛΗ	Τμήμα Συντ/σμού ελέγχου & Τεκμ/σης	6	5
>>	Τμήμα Κοινωνικής Επιθεώρησης Αρκαδίας	3	3
ΚΑΛΑΜΑΤΑ	Τμήμα Κοινωνικής Επιθεώρησης Μεσσηνίας	5	4
ΚΟΡΙΝΘΟΣ	Τμήμα Κοινωνικής Επιθεώρησης Κορίνθου	6	6
ΣΠΑΡΤΗ	Τμήμα Κοινωνικής Επιθεώρησης Λακωνίας	4	4
ΝΑΥΠΛΙΟ	Τμήμα Κοινωνικής Επιθεώρησης Αργολίδας	4	3
	ΣΥΝΟΛΟ	28	25

A 14. Δ/ΝΣΗ ΒΟΡΕΙΟΥ ΑΙΓΑΙΟΥ

ΕΔΡΑ	ΥΠΗΡΕΣΙΑ	ΠΡΟΒ/ΝΕΣ ΟΡΓ. ΘΕΣΕΙΣ ΚΟΙΝ. ΕΠΙΘ/ΤΩΝ	ΥΠΗΡΕΤΟΥΝΤΕΣ ΚΟΙΝ. ΕΠΙΘ/ΤΕΣ
ΜΥΤΙΛΗΝΗ	Τμήμα Συντ/σμού ελέγχου & Τεκμ/σης	6	5
>>	Τμήμα Κοινωνικής Επιθεώρησης Λέσβου	4	4
ΣΑΜΟΣ	Τμήμα Κοινωνικής Επιθεώρησης Σάμου	3	2
ΧΙΟΣ	Τμήμα Κοινωνικής Επιθεώρησης Χίου	4	4
	ΣΥΝΟΛΟ	17	15

A 15.	Δ/ΝΣΗ ΝΟΤΙΟΥ ΑΙΓΑΙΟΥ
--------------	-----------------------------

ΕΔΡΑ	ΥΠΗΡΕΣΙΑ	ΠΡΟΒ/ΝΕΣ ΟΡΓ. ΘΕΣΕΙΣ ΚΟΙΝ. ΕΠΙΘ/ΤΩΝ	ΥΠΗΡΕΤΟΥΝΤΕΣ ΚΟΙΝ. ΕΠΙΘ/ΤΕΣ
ΕΡΜΟΥΠΟΛΗ	Τμήμα Συντ/σμού ελέγχου & Τεκμ/σης	6	3
>>	Τμήμα Κοινωνικής Επιθεώρησης Σύρου	4	5
ΡΟΔΟΣ	Τμήμα Κοινωνικής Επιθεώρησης Δωδεκανήσου	5	5
ΝΑΞΟΣ	Τμήμα Κοινωνικής Επιθεώρησης Νάξου	2	2
ΑΝΔΡΟΣ	Τμήμα Κοινωνικής Επιθεώρησης Άνδρου	3	3
ΣΑΝΤΟΡΙΝΗ	Τμήμα Κοινωνικής Επιθεώρησης Θήρας	2	2
ΜΗΛΟΣ	Τμήμα Κοινωνικής Επιθεώρησης Μήλου	2	1
ΚΩΣ	Τμήμα Κοινωνικής Επιθεώρησης Κω	3	2
ΚΑΛΥΜΝΟΣ	Τμήμα Κοινωνικής Επιθεώρησης Καλύμνου	3	2
ΚΑΡΠΑΘΟΣ	Τμήμα Κοινωνικής Επιθεώρησης Καρπάθου	3	2
	ΣΥΝΟΛΟ	33	27

A 16.	Δ/ΝΣΗ ΚΡΗΤΗΣ
--------------	---------------------

ΕΔΡΑ	ΥΠΗΡΕΣΙΑ	ΠΡΟΒ/ΝΕΣ ΟΡΓ. ΘΕΣΕΙΣ ΚΟΙΝ. ΕΠΙΘ/ΤΩΝ	ΥΠΗΡΕΤΟΥΝΤΕΣ ΚΟΙΝ. ΕΠΙΘ/ΤΕΣ
ΗΡΑΚΛΕΙΟ	Τμήμα Συντ/σμού ελέγχου & Τεκμ/σης	7	6
>>	Τμήμα Κοινωνικής Επιθεώρησης Ηρακλείου	6	5
ΧΑΝΙΑ	Τμήμα Κοινωνικής Επιθεώρησης Χανίων	4	3
ΡΕΘΥΜΝΟ	Τμήμα Κοινωνικής Επιθεώρησης Ρεθύμνης	5	4
ΑΓΙΟΣ ΝΙΚΟΛΑΟΣ	Τμήμα Κοινωνικής Επιθεώρησης Λασιθίου	5	3
	ΣΥΝΟΛΟ	27	21

	ΠΡΟΒ/ΝΕΣ ΟΡΓ. ΘΕΣΕΙΣ ΚΟΙΝ. ΕΠΙΘ/ΤΩΝ	ΥΠΗΡΕΤΟΥΝΤΕΣ ΚΟΙΝ. ΕΠΙΘ/ΤΕΣ
ΣΥΝΟΛΟ ΚΟΙΝΩΝΙΚΩΝ ΕΠΙΘΕΩΡΗΤΩΝ ΠΕΡΙΦΕΡΕΙΑΚΩΝ ΥΠΗΡΕΣΙΩΝ	549	411

Β. ΤΕΧΝΙΚΗ ΚΑΙ ΥΓΕΙΟΝΟΜΙΚΗ ΕΠΙΘΕΩΡΗΣΗ**Β 1. ΚΕΠΕΚ ΑΘΗΝΩΝ - ΚΡΗΤΗΣ**

ΕΔΡΑ	ΥΠΗΡΕΣΙΑ	ΠΡΟΒ/ΝΕΣ ΟΡΓ. ΘΕΣΕΙΣ ΤΕΧΝ.&ΥΓΕΙΟΝ.ΕΠΙΘ/ΤΩΝ	ΥΠΗΡΕΤΟΥΝΤΕΣ ΤΕΧΝ.&ΥΓΕΙΟΝ. ΕΠΙΘ/ΤΕΣ
ΑΘΗΝΑ	Τμήμα Τεχνικής και Υγειον.Επιθ/σης	19	12
ΑΘΗΝΑ	Τμήμα Εργασιακού περιβάλλοντος και Μετρήσεων	17	12
ΑΘΗΝΑ	Τμήμα Τεκμ. Ενημέρωσης και Διοικητικής Υποστήριξης	9	11
ΗΡΑΚΛΕΙΟ	Τμήμα Τεχνικής και Υγειονομικής Επιθ/σης Ηρακλείου	7	7
ΧΑΝΙΑ	Τμήμα Τεχνικής και Υγειονομικής Επιθ/σης Χανίων	6	5
	ΣΥΝΟΛΟ	58	47

Β 2. ΚΕΠΕΚ ΠΕΙΡΑΙΑ ΚΑΙ Ν.ΑΙΓΑΙΟΥ

ΕΔΡΑ	ΥΠΗΡΕΣΙΑ	ΠΡΟΒ/ΝΕΣ ΟΡΓ. ΘΕΣΕΙΣ ΤΕΧΝ.&ΥΓΕΙΟΝ.ΕΠΙΘ/ΤΩΝ	ΥΠΗΡΕΤΟΥΝΤΕΣ ΤΕΧΝ.&ΥΓΕΙΟΝ. ΕΠΙΘ/ΤΕΣ
ΠΕΙΡΑΙΑΣ	Τμήμα Τεχνικής και Υγειον.Επιθ/σης	17	10
ΠΕΙΡΑΙΑΣ	Τμήμα Εργασιακού περιβάλλοντος και Μετρήσεων	13	9
ΠΕΙΡΑΙΑΣ	Τμήμα Τεκμ. Ενημέρωσης και Διοικητικής Υποστήριξης	4	3
ΕΡΜΟΥΠΟΛΗ	Τμήμα Τεχνικής και Υγειονομικής Επιθ/σης Κυκλάδων	3	1
ΑΝΔΡΟΣ	Τμήμα Τεχνικής και Υγειονομικής Επιθ/σης Άνδρου	2	2
	ΣΥΝΟΛΟ	39	25

B 3. ΚΕΠΕΚ ΑΝ.ΑΤΤΙΚΗΣ ΚΑΙ Β.ΑΙΓΑΙΟΥ

ΕΔΡΑ	ΥΠΗΡΕΣΙΑ	ΠΡΟΒ/ΝΕΣ ΟΡΓ. ΘΕΣΕΙΣ ΤΕΧΝ.&ΥΓΕΙΟΝ.ΕΠΙΘ/ΤΩΝ	ΥΠΗΡΕΤΟΥΝΤΕΣ ΤΕΧΝ.&ΥΓΕΙΟΝ. ΕΠΙΘ/ΤΕΣ
ΠΑΛΛΗΝΗ	Τμήμα Τεχνικής και Υγειον.Επιθ/σης	14	9
ΠΑΛΛΗΝΗ	Τμήμα Εργασιακού περιβάλλοντος και Μετρήσεων	10	7
ΠΑΛΛΗΝΗ	Τμήμα Τεκμ. Ενημέρωσης και Διοικητικής Υποστήριξης	4	3
ΣΑΜΟΣ	Τμήμα Τεχνικής και Υγειονομικής Επιθ/σης Σάμου	3	3
ΧΙΟΣ	Τμήμα Τεχνικής και Υγειονομικής Επιθ/σης Χίου	3	3
	ΣΥΝΟΛΟ	34	25

B 4. ΚΕΠΕΚ ΔΥΤ.ΑΤΤΙΚΗΣ ΚΑΙ ΠΕΛΟΠΟΝΝΗΣΟΥ

ΕΔΡΑ	ΥΠΗΡΕΣΙΑ	ΠΡΟΒ/ΝΕΣ ΟΡΓ. ΘΕΣΕΙΣ ΤΕΧΝ.&ΥΓΕΙΟΝ.ΕΠΙΘ/ΤΩΝ	ΥΠΗΡΕΤΟΥΝΤΕΣ ΤΕΧΝ.&ΥΓΕΙΟΝ.ΕΠΙΘ/ΤΕΣ
ΕΛΕΥΣΙΝΑ	Τμήμα Τεχνικής και Υγειον.Επιθ/σης	12	8
ΕΛΕΥΣΙΝΑ	Τμήμα Εργασιακού περιβάλλοντος και Μετρήσεων	12	9
ΕΛΕΥΣΙΝΑ	Τμήμα Τεκμ. Ενημέρωσης και Διοικητικής Υποστήριξης	6	4
ΚΟΡΙΝΘΟΣ	Τμήμα Τεχνικής και Υγειονομικής Επιθ/σης Κορινθίας	7	5
ΝΑΥΠΛΙΟ	Τμήμα Τεχνικής και Υγειονομικής Επιθ/σης Αργολίδας	6	5
ΚΑΛΑΜΑΤΑ	Τμήμα Τεχνικής και Υγειονομικής Επιθ/σης Μεσσηνίας	4	4
ΤΡΙΠΟΛΗ	Τμήμα Τεχνικής και Υγειονομικής Επιθ/σης Αρκαδίας	4	3
	ΣΥΝΟΛΟ	51	38

B 5.	ΚΕΠΕΚ ΜΑΚΕΔΟΝΙΑΣ ΚΑΙ ΘΡΑΚΗΣ
-------------	------------------------------------

ΕΔΡΑ	ΥΠΗΡΕΣΙΑ	ΠΡΟΒ/ΝΕΣ ΟΡΓ. ΘΕΣΕΙΣ ΤΕΧΝ.&ΥΓΕΙΟΝ.ΕΠΙΘ/ΤΩΝ	ΥΠΗΡΕΤΟΥΝΤΕΣ ΤΕΧΝ.&ΥΓΕΙΟΝ. ΕΠΙΘ/ΤΕΣ
ΘΕΣ/ΝΙΚΗ	Τμήμα Τεχνικής και Υγειον.Επιθ/σης	16	12
ΘΕΣ/ΝΙΚΗ	Τμήμα Εργασιακού περιβάλλοντος και Μειρήσεων	15	12
ΘΕΣ/ΝΙΚΗ	Τμήμα Τεκμ. Ενημέρωσης και Διοικητικής Υποστήριξης	10	8
ΑΛΕΞ/ΠΟΛΗ	Τμήμα Τεχνικής και Υγειονομικής Επιθ/σης Έβρου	5	3
ΚΑΒΑΛΑ	Τμήμα Τεχνικής και Υγειονομικής Επιθ/σης Καβάλας	5	4
ΔΡΑΜΑ	Τμήμα Τεχνικής και Υγειονομικής Επιθ/σης Δράμας	4	3
ΣΕΡΡΕΣ	Τμήμα Τεχνικής και Υγειονομικής Επιθ/σης Σερρών	4	4
ΠΟΛΥΓΥΡΟΣ	Τμήμα Τεχνικής και Υγειονομικής Επιθ/σης Χαλκιδικής	5	4
ΕΔΕΣΣΑ	Τμήμα Τεχνικής και Υγειονομικής Επιθ/σης Πέλλας	6	4
ΒΕΡΟΙΑ	Τμήμα Τεχνικής και Υγειονομικής Επιθ/σης Ημαθίας	6	4
ΚΑΤΕΡΙΝΗ	Τμήμα Τεχνικής και Υγειονομικής Επιθ/σης Πιερίας	5	5
ΚΟΖΑΝΗ	Τμήμα Τεχνικής και Υγειονομικής Επιθ/σης Κοζάνης	4	4
ΚΑΣΤΟΡΙΑ	Τμήμα Τεχνικής και Υγειονομικής Επιθ/σης Καστοριάς	5	5
	ΣΥΝΟΛΟ	90	72

B 6.**ΚΕΠΕΚ ΔΥΤ. ΕΛΛΑΔΑΣ-ΗΠΕΙΡΟΥ ΚΑΙ ΙΟΝΙΩΝ ΝΗΣΩΝ**

ΕΔΡΑ	ΥΠΗΡΕΣΙΑ	ΠΡΟΒ/ΝΕΣ ΟΡΓ. ΘΕΣΕΙΣ ΤΕΧΝ.&ΥΓΕΙΟΝ.ΕΠΙΘ/ΤΩΝ	ΥΠΗΡΕΤΟΥΝΤΕΣ ΤΕΧΝ.&ΥΓΕΙΟΝ.ΕΠΙΘ/ΤΕΣ
ΠΑΤΡΑ	Τμήμα Τεχνικής και Υγειον.Επιθ/σης	11	9
ΠΑΤΡΑ	Τμήμα Εργασιακού περιβάλλοντος και Μετρήσεων	13	7
ΠΑΤΡΑ	Τμήμα Τεκμ. Ενημέρωσης και Διοικητικής Υποστήριξης	4	4
ΠΥΡΓΟΣ	Τμήμα Τεχνικής και Υγειονομικής Επιθ/σης Ηλείας	5	4
ΜΕΣΟΛΟΓΓΙ	Τμήμα Τεχν. και Υγειον. Επιθ/σης Αιτωλοακαρνανίας	6	6
ΑΡΤΑ	Τμήμα Τεχνικής και Υγειονομικής Επιθ/σης Άρτας	6	5
ΙΩΑΝΝΙΝΑ	Τμήμα Τεχνικής και Υγειονομικής Επιθ/σης Ιωαννίνων	7	7
	ΣΥΝΟΛΟ	52	42

B 7.**ΚΕΠΕΚ ΚΕΝΤΡΙΚΗΣ ΕΛΛΑΔΑΣ**

ΕΔΡΑ	ΥΠΗΡΕΣΙΑ	ΠΡΟΒ/ΝΕΣ ΟΡΓ. ΘΕΣΕΙΣ ΤΕΧΝ. & ΥΓΕΙΟΝ.ΕΠΙΘ/ΤΩΝ	ΥΠΗΡΕΤΟΥΝΤΕΣ ΤΕΧΝ. &ΥΓΕΙΟΝ.ΕΠΙΘ/ΤΕΣ
ΛΑΡΙΣΑ	Τμήμα Τεχνικής και Υγειον.Επιθ/σης	6	5
ΛΑΡΙΣΑ	Τμήμα Εργασιακού περιβάλλοντος και Μετρήσεων	7	4
ΛΑΡΙΣΑ	Τμήμα Τεκμ. Ενημέρωσης και Διοικητικής Υποστήριξης	5	3
ΒΟΛΟΣ	Τμήμα Τεχνικής και Υγειονομικής Επιθ/σης Μαγνησίας	8	8
ΤΡΙΚΑΛΑ	Τμήμα Τεχνικής και Υγειονομικής Επιθ/σης Τρικάλων	6	6
ΚΑΡΠΕΝΗΣΙ	Γραφείο Τεχνικής και Υγειονομικής Επιθ/σης Ευρυτανίας	3	3
ΛΑΜΙΑ	Τμήμα Τεχνικής και Υγειονομικής Επιθ/σης Φθιώτιδας	6	5
ΧΑΛΚΙΔΑ	Τμήμα Τεχνικής και Υγειονομικής Επιθ/σης Εύβοιας	8	8
ΑΜΦΙΣΣΑ	Γραφείο Τεχνικής και Υγειονομικής Επιθ/σης Φωκίδας	3	3
ΛΕΙΒΑΔΙΑ	Τμήμα Τεχνικής και Υγειονομικής Επιθ/σης Βοιωτίας	5	4
	ΣΥΝΟΛΟ	57	49

	ΠΡΟΒ/ΝΕΣ ΟΡΓ. ΘΕΣΕΙΣ ΤΕΧΝ.& ΥΓΕΙΟΝ. ΕΠΙΘ/ΤΩΝ	ΥΠΗΡΕΤΟΥΝΤΕΣ ΤΕΧΝ.&ΥΓΕΙΟΝ. ΕΠΙΘ/ΤΕΣ
ΣΥΝΟΛΟ ΤΕΧΝΙΚΩΝ ΚΑΙ ΥΓΕΙΟΝΟΜΙΚΩΝ ΕΠΙΘΕΩΡΗΤΩΝ ΠΕΡΙΦΕΡΕΙΑΚΩΝ ΥΠΗΡΕΣΙΩΝ	381	298

	ΠΡΟΒ/ΝΕΣ ΟΡΓ. ΘΕΣΕΙΣ ΚΟΙΝ. ΕΠΙΘ/ΤΩΝ	ΥΠΗΡΕΤΟΥΝΤΕΣ ΚΟΙΝ. ΕΠΙΘ/ΤΕΣ	ΠΡΟΒ/ΝΕΣ ΟΡΓ. ΘΕΣΕΙΣ ΤΕΧΝ.& ΥΓΕΙΟΝ. ΕΠΙΘ/ΤΩΝ	ΥΠΗΡΕΤΟΥΝΤΕΣ ΤΕΧΝ.&ΥΓΕΙΟΝ. ΕΠΙΘ/ΤΕΣ
ΓΕΝΙΚΟ ΣΥΝΟΛΟ	588	441	417	320

Σημειώσεις :

- 1) Στις Περιφερειακές Υπηρεσίες του Σ.ΕΠ.Ε. υπηρετούν ακόμα 20 υπάλληλοι με καθήκοντα γραμματειακής υποστήριξης καθώς και 49 οδηγοί (έναντι προβλεπομένων 53 θέσεων), ενώ 6 υπάλληλοι του Σ.ΕΠ.Ε. έχουν αποσπασθεί σε άλλες Υπηρεσίες και 1 υπάλληλος στο Γραφείο του Ειδικού Γραμματέα.
- 2) Στις ανωτέρω προβλεπόμενες θέσεις Επιθεωρητών Εργασίας (588+417) συμπεριλαμβάνονται
 - α. προσωρινές – προσωπικές θέσεις του κλάδου ΔΕ Διοικητικού – Λογιστικού
 - β. προσωρινές – προσωπικές θέσεις του κλάδου ΔΕ Τεχνικών (Ν. 2736/99). Οι θέσεις αυτές των δύο περιπτώσεων αφαιρέθηκαν από τους κλάδους γραμματειακής και τεχνικής υποστήριξης (Ν. 2639/98).
- 3) Μέσα στο έτος 2002 ανέλαβαν υπηρεσία 90 νεοπροσληφθέντες υπάλληλοι του κλάδου ΠΕ και ΤΕ Διοικητικού–Λογιστικού. Ακόμα 15 νεοπροσληφθέντες υπάλληλοι πρόκειται να αναλάβουν υπηρεσία μέσα στο έτος 2003 (παρακολουθούν σεμινάριο).
- 4) Στο Σ.ΕΠ.Ε. έχουν αποσπασθεί 19 υπάλληλοι από άλλες Υπηρεσίες, από τους οποίους οι 9 προέρχονται από το Υπουργείο Εργασίας.
- 5) Στο Σ.ΕΠ.Ε. υπηρετούν 345 άνδρες και 416 γυναίκες, ως Επιθεωρητές Εργασίας.

ΠΙΝΑΚΑΣ Β
ΕΠΙΧΕΙΡΗΣΕΙΣ ΚΑΙ ΜΕΣΗ ΕΤΗΣΙΑ ΑΠΑΣΧΟΛΗΣΗ ΜΙΣΘΩΤΩΝ ΥΠΑΛΛΗΛΩΝ
(Ε.Σ.Υ.Ε. / ΜΗΤΡΩΟ ΕΠΙΧΕΙΡΗΣΕΩΝ 1995)

ΚΩΔΙΚΟΣ ΚΛΑΔΟΥ (Διψήφια Ταξινόμηση)	ΠΕΡΙΓΡΑΦΗ ΚΛΑΔΩΝ ΟΙΚΟΝΟΜΙΚΗΣ ΔΡΑΣΤΗΡΙΟΤΗΤΑΣ (ανά διψήφιο κωδικό σύμφωνα με ΣΤΑΚΟΔ- 91)	ΑΡΙΘΜΟΣ ΕΠΙΧΕΙΡΗΣΕΩΝ	ΜΕΣΗ ΕΤΗΣΙΑ ΑΠΑΣΧΟΛΗΣΗ
00	Διάφορες Επιχειρήσεις*	13.301	6.010
10-14	Ορυχεία - Λατομεία	863	10.022
15	Βιομηχανία Τροφίμων - Ποτών	14.834	63.269
16	Παραγωγή Προϊόντων Καπνού	40	4.321
17	Παραγωγή Κλωστοϋφαντουργικών Υλών	3.279	28.146
18	Κατασκευή ειδών ένδυσης, Κατεργασία & Βαφή Γούνας	14.420	50.636
19	Βιομηχανίες Δέρματος	2.541	9.523
20	Βιομηχανίες Ξύλου και Φελλού	7.624	10.871
21	Βιομηχανία Χάρτου	822	9.835
22	Εκδόσεις - Εκτυπώσεις	4.683	20.219
23	Βιομηχανίες Παραγωγών Πετρελαίου	215	4.598
24	Χημικές Βιομηχανίες	1.099	24.090
25	Βιομηχανίες Ελαστικού και πλαστικές ύλες	906	10.552
26	Βιομηχανίες μη μεταλλικών ορυκτών	3.344	18.782
27	Παραγωγή Βασικών Μετάλλων	518	9.761
28	Κατασκευή μεταλλικών προϊόντων πλην μηχανημάτων	6.904	20.221
29	Κατασκευή μηχ/των και ειδών εξοπλισμού	1.939	15.199
30	Κατασκευή μηχανών γραφείου & Η/Υ	37	304
31	Κατασκευή ηλεκτρικών μηχανών και συσκευών	956	7.094
32	Κατασκευή εξοπλισμού & συσκευών Ραδιοφ.& Τηλεόρ.	200	2.455
33	Κατασκευή ιατρικών-οπτικών οργάνων & ρολογιών	645	2.307
34	Κατασκευή Οχημάτων	351	3.040
35	Κατασκευή λοιπού εξοπλισμού μεταφορών	881	17.526
36	Κατασκευή επίπλων και λοιπές βιομηχανίες	8.299	19.661
37	Ανακύκλωση	23	174
40	Παροχή ηλεκτρικού ρεύματος & φυσικού αερίου	104	35.685
41	Συλλογή,καθαρισμός και διανομή νερού	308	6.830
45	Κατασκευές (Οικοδομές - Δημόσια Έργα)	44.734	61.999
50	Εμπόριο,επισκευή Αυτ/των-Μοτό- Πρατήρια Καυσίμων	29.470	43.341

ΠΙΝΑΚΑΣ Β
ΕΠΙΧΕΙΡΗΣΕΙΣ ΚΑΙ ΜΕΣΗ ΕΤΗΣΙΑ ΑΠΑΣΧΟΛΗΣΗ ΜΙΣΘΩΤΩΝ ΥΠΑΛΛΗΛΩΝ
(Ε.Σ.Υ.Ε. / ΜΗΤΡΩΟ ΕΠΙΧΕΙΡΗΣΕΩΝ 1995)

ΚΩΔΙΚΟΣ ΚΛΑΔΟΥ (Διψήφια Ταξινόμηση)	ΠΕΡΙΓΡΑΦΗ ΚΛΑΔΩΝ ΟΙΚΟΝΟΜΙΚΗΣ ΔΡΑΣΤΗΡΙΟΤΗΤΑΣ (ανά διψήφιο κωδικό σύμφωνα με ΣΤΑΚΟΔ- 91)	ΑΡΙΘΜΟΣ ΕΠΙΧΕΙΡΗΣΕΩΝ	ΜΕΣΗ ΕΤΗΣΙΑ ΑΠΑΣΧΟΛΗΣΗ
51	Χονδρικό Εμπόριο - Εμπόριο με Προμήθεια	38.954	109.470
52	Λιανικό Εμπόριο - Επισκευή Ειδών Οικιακ.Χρήσης	163.693	186.869
55	Ξενοδοχεία - Εστιατόρια	65.802	98.854
60	Χερσαίες Μεταφορές	24.390	40.413
61	Υδάτινες Μεταφορές	868	5.051
62	Εναέριες Μεταφορές	65	1.974
63	Ταξιδιωτικά Πρακτορεία -Διακίνηση Φορτίων - Αποθηκεύσεις	8.974	19.576
64	Τηλεπικοινωνίες και Ταχυδρομεία	162	35.876
65	Τράπεζες και λοιπά Οικονομικά Ιδρύματα	107	51.930
66	Ασφαλίσεις & Συνταξιοδοτικά Ταμεία	575	4.804
67	Δραστηριότητες συναφείς προς Χρηματ/κούς Οργανισμ.	1.679	1.167
70	Δραστηριότητες σχετικές με ακίνητη περιουσία	877	949
71	Ενοικιάσεις Μηχ/των και Ειδών Οικιακ.Χρήσης	2.655	2.910
72	Πληροφορική και συναφή δραστηριότητα	640	4.376
73	Έρευνα και Ανάπτυξη	229	924
74	Άλλες Επιχειρηματικές Δραστηριότητες	42.648	46.843
75	Δημόσια Διοίκηση και Άμυνα- Υποχρεωτική Κοινωνική Ασφάλιση	107	286
80	Εκπαίδευση	3.553	9.028
85	Υγεία και Κοινωνική Μέριμνα	3.517	7.636
90	Διάθεση Λυμάτων και Απορριμμάτων	319	906
91	Δραστηριότητες οργανώσεων	1.597	5.607
92	Ψυχαγωγία - Πολιτισμός - Άθληση	7.953	14.935
93	Άλλες δραστηριότητες παροχής υπηρεσιών	10.992	11.297
95	Οικιακές Υπηρεσίες	117	113
99	Ετερόδοκοι Οργανισμοί και Όργανα	5	4
ΣΥΝΟΛΟ		543.818	1.178.269

* Οι Διάφορες Επιχειρήσεις είναι το άθροισμα των επιχειρήσεων που δεν είναι γνωστός ο κλάδος τους.

ΣΤΑΤΙΣΤΙΚΑ ΣΤΟΙΧΕΙΑ ΕΤΟΥΣ 2002
ΠΙΝΑΚΑΣ Γ1: ΕΛΕΓΧΟΙ ΥΠΗΡΕΣΙΩΝ ΚΟΙΝΩΝΙΚΗΣ ΕΠΙΘΕΩΡΗΣΗΣ

ΚΩΔΙΚΟΣ ΚΛΑΔΟΥ	ΠΕΡΙΓΡΑΦΗ ΚΛΑΔΩΝ ΟΙΚΟΝΟΜΙΚΗΣ ΔΡΑΣΤΗΡΙΟΤΗΤΑΣ	ΣΥΝΟΛΟ ΕΛΕΓΧΩΝ	ΠΟΣΟΣΤΟ ΣΤΟ ΣΥΝΟΛΟ ΤΩΝ ΕΛΕΓΧΩΝ ο/οο
52	Λιανικό εμπόριο - Επισκευή ειδών οικιακής χρήσης	7961	237,6
55	Ξενοδοχεία - Εστιατόρια	6875	205,2
60	Χερσαίες και μέσω αγωγών μεταφορές	2924	87,3
45	Κατασκευές	1819	54,3
15	Βιομηχανία τροφίμων και ποτών	1565	46,7
74	Άλλες επιχειρηματικές δραστηριότητες	1302	38,9
51	Χονδρικό εμπόριο & εμπόριο με προμήθεια	1143	34,1
65	Χρηματοπιστωτικοί οργανισμοί - Τράπεζες	1077	32,1
50	Εμπόριο - συντήρηση - επισκευή οχημάτων - Λιανική πώληση καυσίμων	1038	31,0
93	Άλλες δραστηριότητες παροχής υπηρεσιών	780	23,3
18	Κατασκευή ειδών ένδυσης	705	21,0
28	Κατασκευή μεταλλικών προϊόντων πλην μηχανημάτων	612	18,3
80	Εκπαίδευση	522	15,6
26	Κατασκευή άλλων προϊόντων από μη μεταλλικά ορυκτά	447	13,3
36	Κατασκευή επίπλων. Λοιπές βιομηχανίες μ.α.κ.	434	13,0
63	Συναφείς με τις μεταφορές δραστηριότητες - Αποθηκεύσεις	425	12,7
20	Βιομηχανία ξύλου και κατασκευή προϊόντων από ξύλο	376	11,2
85	Υγεία και Κοινωνική μέριμνα	314	9,4
17	Παραγωγή κλωστοϋφαντουργικών υλών	268	8,0
92	Ψυχαγωγικές, πολιτιστικές και αθλητικές δραστηριότητες	216	6,4
22	Εκδόσεις,εκτυπώσεις και έκδοση μέσων εγγραφής ήχου	215	6,4
67	Συναφείς χρηματοπιστωτικές δραστηριότητες	194	5,8
64	Ταχυδρομεία - Τηλεπικοινωνίες	177	5,3
91	Δραστηριότητες οργανώσεων	168	5,0
25	Κατασκευή προϊόντων από ελαστικό	166	5,0
66	Ασφαλίσεις - Συνταξιοδοτικά ταμεία	157	4,7
29	Κατασκευή μηχανημάτων και ειδών εξοπλισμού μ.α.κ.	150	4,5
01	Γεωργία - Κτηνοτροφία - Θήρα - Συναφείς Δραστηριότητες	126	3,8
24	Παραγωγή χημικών ουσιών και προϊόντων	110	3,3
75	Δημόσια διοίκηση & άμυνα - Υποχρεωτική Κοινωνική ασφάλιση	96	2,9
10	Εξόρυξη άνθρακα,λιγνίτη και τύρφης	92	2,7
27	Παραγωγή βασικών μετάλλων	91	2,7
61	Υδάτινες μεταφορές	86	2,6
21	Παραγωγή χαρτοπολτού,χαρτιού και χαρτονιού	75	2,2
14	Άλλες εξορυκτικές και λατομικές δραστηριότητες	70	2,1
35	Κατασκευή λοιπού εξοπλισμού	68	2,0
71	Ενοίκιαση μηχανημάτων & ειδών ατομικής & οικιακής χρήσης	66	2,0
19	Κατεργασία και δέψη δέρματος - Είδη ταξιδιού	64	1,9
05	Αλιεία	57	1,7
72	Πληροφορική και συναφείς δραστηριότητες	56	1,7

ΣΤΑΤΙΣΤΙΚΑ ΣΤΟΙΧΕΙΑ ΕΤΟΥΣ 2002
ΠΙΝΑΚΑΣ Γ1: ΕΛΕΓΧΟΙ ΥΠΗΡΕΣΙΩΝ ΚΟΙΝΩΝΙΚΗΣ ΕΠΙΘΕΩΡΗΣΗΣ

ΚΩΔΙΚΟΣ ΚΛΑΔΟΥ	ΠΕΡΙΓΡΑΦΗ ΚΛΑΔΩΝ ΟΙΚΟΝΟΜΙΚΗΣ ΔΡΑΣΤΗΡΙΟΤΗΤΑΣ	ΣΥΝΟΛΟ ΕΛΕΓΧΩΝ	ΠΟΣΟΣΤΟ ΣΤΟ ΣΥΝΟΛΟ ΤΩΝ ΕΛΕΓΧΩΝ ο/οο
31	Κατασκευή ηλεκτρικών μηχανών και συσκευών μ.α.κ.	48	1,4
70	Δραστηριότητες σχετικές με ακίνητη περιουσία	43	1,3
95	Ιδιωτικά νοικοκυριά	41	1,2
34	Κατασκευή αυτοκινήτων και ρυμουλκωμένων οχημάτων	34	1,0
62	Εναέριες μεταφορές	34	1,0
33	Κατασκευή ιατρικών οργάνων, οπτικών οργάνων & ρολογιών	29	0,9
90	Διάθεση λυμάτων και απορριμμάτων	29	0,9
16	Παραγωγή προϊόντων καπνού	28	0,8
32	Κατασκευή εξοπλισμού & συσκευών ραδιοφωνίας - TV	23	0,7
23	Παραγωγή οπτάνθρακα (κωκ) & προϊόντων πετρελαίου	22	0,7
40	Παροχή ηλεκτρικού ρεύματος - φυσικού αερίου - ατμού - ζεστού νερού	21	0,6
41	Συλλογή, καθαρισμός και διανομή νερού	15	0,4
73	Έρευνα και ανάπτυξη	12	0,4
99	Ετερόδοκοι οργανισμοί και όργανα	10	0,3
02	Δασοκομία,υλοτομία και συναφείς δραστηριότητες	6	0,2
13	Εξόρυξη μεταλλούχων μεταλλευμάτων	5	0,1
30	Κατασκευή μηχανών γραφείου και Η/Υ	5	0,1
37	Ανακύκλωση	5	0,1
11	Άντληση αργού πετρελαίου και φυσικού αερίου	2	0,1
12	Εξόρυξη μεταλλευμάτων ουρανίου και θορίου	1	0,0
	ΣΥΝΟΛΟ	33.500	1000

ΣΤΑΤΙΣΤΙΚΑ ΣΤΟΙΧΕΙΑ ΕΤΟΥΣ 2002
ΠΙΝΑΚΑΣ Γ2: ΕΛΕΓΧΟΙ ΥΠΗΡΕΣΙΩΝ ΤΕΧΝΙΚΗΣ ΚΑΙ ΥΓΕΙΟΝΟΜΙΚΗΣ ΕΠΙΘΕΩΡΗΣΗΣ

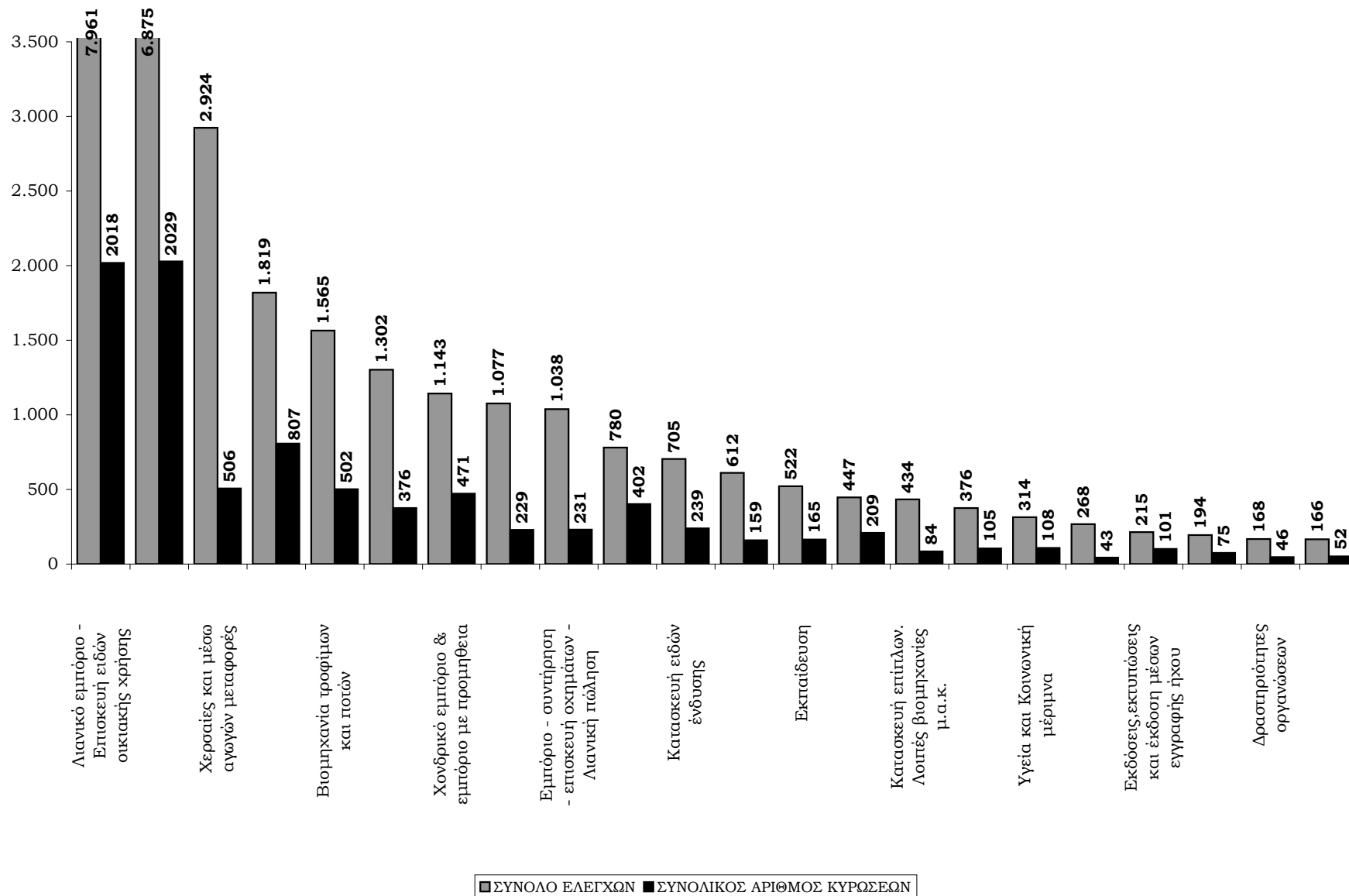
ΚΩΔΙΚΟΣ ΚΛΑΔΟΥ (Διψήφια Ταξινόμηση)	ΠΕΡΙΓΡΑΦΗ ΚΛΑΔΩΝ ΟΙΚΟΝΟΜΙΚΗΣ ΔΡΑΣΤΗΡΙΟΤΗΤΑΣ (ανά διψήφιο κωδικό σύμφωνα με ΣΤΑΚΟΔ - 91)	ΑΡΙΘΜΟΣ ΕΛΕΓΧΩΝ	ΑΡΙΘΜΟΣ ΕΠΑΝ/ΓΧΩΝ	ΑΡΙΘΜΟΣ ΕΛΕΓΧΩΝ & ΕΠΑΝ/ΓΧΩΝ	ΠΟΣΟΣΤΟ ΣΤΟ ΣΥΝΟΛΟ ΤΩΝ ΕΛΕΓΧΩΝ & ΕΠΑΝ/ΓΧΩΝ ο/οο
45	Κατασκευές (Οικοδομές - Δημόσια Έργα)	9316	3312	12.628	420,32
52	Λιανικό Εμπόριο - Επισκευή Ειδών Οικιακ.Χρήσης	1961	915	2876	95,73
15	Βιομηχανία Τροφίμων - Ποτών	1410	616	2026	67,43
35	Κατασκευή λοιπού εξοπλισμού μεταφορών	1368	58	1426	47,46
50	Εμπόριο, επισκευή Αυτ/των - Μοτό - Πρατήρια Καυσίμων	1000	216	1216	40,47
55	Ξενοδοχεία - Εστιατόρια	876	227	1103	36,71
28	Κατασκευή μεταλλικών προϊόντων πλην μηχανημάτων	751	331	1082	36,01
26	Βιομηχανίες μη μεταλλικών ορυκτών	610	303	913	30,39
51	Χονδρικό Εμπόριο - Εμπόριο με προμήθεια	521	206	727	24,2
20	Βιομηχανίες Ξύλου και Φελλού	368	126	494	16,44
36	Κατασκευή επίπλων και λοιπές βιομηχανίες	297	138	435	14,48
18	Κατασκευή ειδών ένδυσης, Κατεργασία & Βαφή Γούνας	255	149	404	13,45
65	Τράπεζες και λοιπά Οικονομικά Ιδρύματα	232	152	384	12,78
24	Χημικές Βιομηχανίες	173	129	302	10,05
17	Παραγωγή Κλωστοϋφαντουργικών Υλών	188	113	301	10,02
25	Βιομηχανίες Ελαστικού και πλαστικές ύλες	169	118	287	9,55
29	Κατασκευή μηχ/των και ειδών εξοπλισμού	166	94	260	8,65
80	Εκπαίδευση	238	13	251	8,35
27	Παραγωγή Βασικών Μετάλλων	141	91	232	7,72
63	Συναφείς με τις μεταφορές δραστηριότητες - Αποθηκεύσεις	165	64	229	7,62
01	Γεωργία - Κτηνοτροφία - Θήρα	172	37	209	6,96
60	Χερσαίες Μεταφορές	134	41	175	5,82
21	Βιομηχανία Χάρτου	98	61	159	5,29
40	Παροχή ηλεκτρικού ρεύματος & φυσικού αερίου	128	30	158	5,26
22	Εκδόσεις - Εκτυπώσεις	111	39	150	4,99
93	Άλλες δραστηριότητες παροχής υπηρεσιών	109	36	145	4,83
74	Άλλες Επιχειρηματικές Δραστηριότητες	117	23	140	4,66
75	Δημόσια Διοίκηση και Άμυνα - Υποχρεωτική Κοινωνική Ασφάλιση	112	26	138	4,59
64	Τηλεπικοινωνίες και Ταχυδρομεία	97	25	122	4,06
85	Υγεία και Κοινωνική Μέριμνα	83	25	108	3,59
31	Κατασκευή ηλεκτρικών μηχανών και συσκευών	63	39	102	3,4
10-14	Ορυχεία - Λατομεία	65	30	95	3,16
23	Βιομηχανίες Παραγωγών Πετρελαίου	60	24	84	2,8
16	Παραγωγή Προϊόντων Καπνού	44	27	71	2,36

ΣΤΑΤΙΣΤΙΚΑ ΣΤΟΙΧΕΙΑ ΕΤΟΥΣ 2002
ΠΙΝΑΚΑΣ Γ2: ΕΛΕΓΧΟΙ ΥΠΗΡΕΣΙΩΝ ΤΕΧΝΙΚΗΣ ΚΑΙ ΥΓΕΙΟΝΟΜΙΚΗΣ ΕΠΙΘΕΩΡΗΣΗΣ

ΚΩΔΙΚΟΣ ΚΛΑΔΟΥ (Διψήφια Ταξινόμηση)	ΠΕΡΙΓΡΑΦΗ ΚΛΑΔΩΝ ΟΙΚΟΝΟΜΙΚΗΣ ΔΡΑΣΤΗΡΙΟΤΗΤΑΣ (ανά διψήφιο κωδικό σύμφωνα με ΣΤΑΚΟΔ - 91)	ΑΡΙΘΜΟΣ ΕΛΕΓΧΩΝ	ΑΡΙΘΜΟΣ ΕΠΑΝ/ΓΧΩΝ	ΑΡΙΘΜΟΣ ΕΛΕΓΧΩΝ & ΕΠΑΝ/ΓΧΩΝ	ΠΟΣΟΣΤΟ ΣΤΟ ΣΥΝΟΛΟ ΤΩΝ ΕΛΕΓΧΩΝ & ΕΠΑΝ/ΓΧΩΝ ο/οο
92	Ψυχαγωγία - Πολιτισμός - Άθληση	52	13	65	2,16
90	Διάθεση Λυμάτων και απορριμμάτων	48	16	64	2,13
05	Αλτεία	32	18	50	1,66
19	Βιομηχανίες Δέρματος	30	18	48	1,6
66	Ασφαλίσεις - Συνταξιοδοτικά ταμεία	35	11	46	1,53
91	Δραστηριότητες οργανώσεων	26	18	44	1,46
41	Συλλογή, καθαρισμός και διανομή νερού	29	14	43	1,43
62	Εναέριες Μεταφορές	33	9	42	1,4
34	Κατασκευή Οχημάτων	25	11	36	1,2
61	Υδάτινες Μεταφορές	26	5	31	1,03
33	Κατασκευή ιατρικών - οπτικών οργάνων & ρολογιών	17	13	30	1
37	Ανακύκλωση	13	9	22	0,73
67	Συναφείς χρηματοπιστωτικές δραστηριότητες	15	1	16	0,53
99	Ετερόδοκοι οργανισμοί και όργανα	14	1	15	0,5
30	Κατασκευή μηχανών γραφείου & Η/Υ	9	3	12	0,4
72	Πληροφορική και συναφείς δραστηριότητες	9	1	10	0,33
32	Κατασκευή εξοπλισμού & συσκευών ραδιοφωνίας - TV	7	1	8	0,27
73	Έρευνα και ανάπτυξη	6	2	8	0,27
95	Ίδιωτικά νοικοκυριά	6	2	8	0,27
70	Δραστηριότητες σχετικές με ακίνητη περιουσία	2	3	5	0,17
71	Ενοικίαση μηχανημάτων & ειδών ατομικής & οικιακής χρήσης	5	0	5	0,17
02	Γεωργία - Κτηνοτροφία - Θήρα	3	1	4	0,13
ΣΥΝΟΛΟ		22.040	8004	30.044	1000

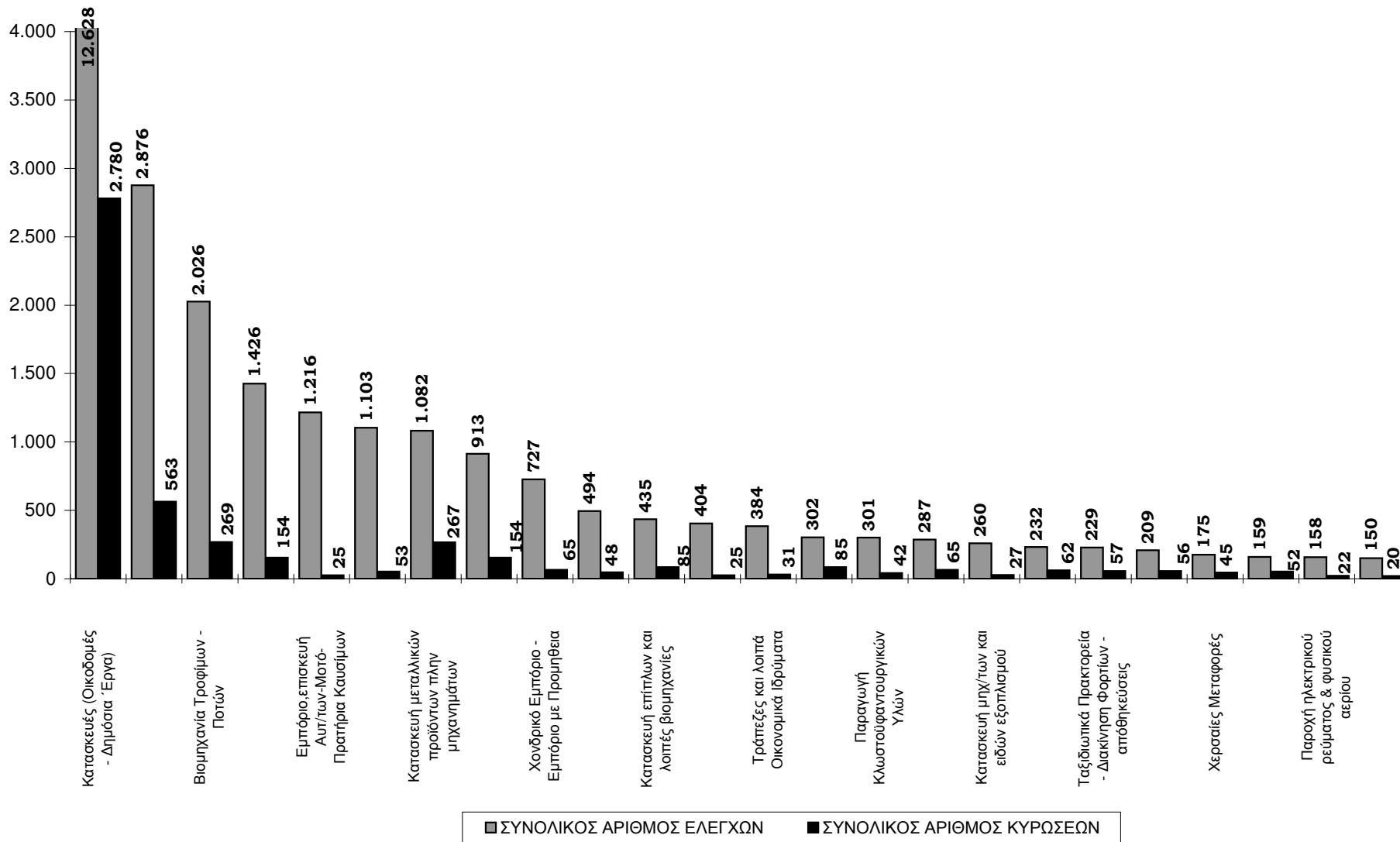
ΣΤΑΤΙΣΤΙΚΑ ΣΤΟΙΧΕΙΑ ΕΤΟΥΣ 2002

ΔΙΑΓΡΑΜΜΑ Α1: ΑΡΙΘΜΟΣ ΕΛΕΓΧΩΝ ΚΑΙ ΚΥΡΩΣΕΩΝ ΤΩΝ ΥΠΗΡΕΣΙΩΝ ΚΟΙΝΩΝΙΚΗΣ ΕΠΙΘΕΩΡΗΣΗΣ ΣΕ ΚΛΑΔΟΥΣ ΟΙΚΟΝΟΜΙΚΗΣ ΔΡΑΣΤΗΡΙΟΤΗΤΑΣ ΜΕ ΤΗ ΜΕΓΑΛΥΤΕΡΗ ΣΥΧΝΟΤΗΤΑ ΕΛΕΓΧΩΝ



ΣΤΑΤΙΣΤΙΚΑ ΣΤΟΙΧΕΙΑ ΕΤΟΥΣ 2002

ΔΙΑΓΡΑΜΜΑ Α2: ΑΡΙΘΜΟΣ ΕΛΕΓΧΩΝ ΚΑΙ ΚΥΡΩΣΕΩΝ ΤΩΝ ΥΠΗΡΕΣΙΩΝ ΤΕΧΝΙΚΗΣ ΚΑΙ ΥΓΕΙΟΝΟΜΙΚΗΣ ΕΠΙΘΕΩΡΗΣΗΣ ΣΕ ΚΛΑΔΟΥΣ ΟΙΚΟΝΟΜΙΚΗΣ ΔΡΑΣΤΗΡΙΟΤΗΤΑΣ ΜΕ ΤΗ ΜΕΓΑΛΥΤΕΡΗ ΣΥΧΝΟΤΗΤΑ ΕΛΕΓΧΩΝ



ΣΤΑΤΙΣΤΙΚΑ ΣΤΟΙΧΕΙΑ ΕΤΟΥΣ 2002
ΠΙΝΑΚΑΣ Δ1: ΚΥΡΩΣΕΙΣ ΑΠΟ ΤΙΣ ΥΠΗΡΕΣΙΕΣ ΚΟΙΝΩΝΙΚΗΣ ΕΠΙΘΕΩΡΗΣΗΣ

ΚΩΔΙΚΟΣ ΚΛΑΔΟΥ	ΠΕΡΙΓΡΑΦΗ ΚΛΑΔΩΝ ΟΙΚΟΝΟΜΙΚΗΣ ΔΡΑΣΤΗΡΙΟΤΗΤΑΣ	ΚΥΡΩΣΕΙΣ		
		ΑΡΙΘΜΟΣ ΜΗΝΥΣΕΩΝ	ΑΡΙΘΜΟΣ ΠΡΟΣΤΙΜΩΝ	ΣΥΝΟΛΙΚΟΣ ΑΡΙΘΜΟΣ ΚΥΡΩΣΕΩΝ
55	Ξενοδοχεία - Εστιατόρια	370	1659	2029
52	Λιανικό εμπόριο - Επίσκευή ειδών οικιακής χρήσης	296	1722	2018
45	Κατασκευές	291	516	807
60	Χερσαίες και μέσω αγωγών μεταφορές	93	413	506
15	Βιομηχανία τροφίμων και ποτών	152	350	502
51	Χονδρικό εμπόριο & εμπόριο με προμήθεια	64	407	471
93	Άλλες δραστηριότητες παροχής υπηρεσιών	120	282	402
74	Άλλες επιχειρηματικές δραστηριότητες	109	267	376
18	Κατασκευή ειδών ένδυσης	101	138	239
50	καυσίμων	36	195	231
65	Χρηματοπιστωτικοί οργανισμοί - Τράπεζες	10	219	229
26	Κατασκευή άλλων προϊόντων από μη μεταλλικά ορυκτά	46	163	209
80	Εκπαίδευση	42	123	165
28	Κατασκευή μεταλλικών προϊόντων πλην μηχανημάτων	50	109	159
92	Ψυχαγωγικές, πολιτιστικές και αθλητικές δραστηριότητες	45	101	146
85	Υγεία και Κοινωνική Μέριμνα	30	78	108
20	Βιομηχανία ξύλου και κατασκευή προϊόντων από ξύλο	36	69	105
22	Εκδόσεις, εκτυπώσεις και έκδοση μέσων εγγραφής ήχου	39	62	101
63	Συναφείς με τις μεταφορές δραστηριότητες - Αποθηκεύσεις	29	69	98
36	Κατασκευή επίπλων. Λοιπές βιομηχανίες μ.α.κ.	12	72	84
67	Συναφείς χρηματοπιστωτικές δραστηριότητες	24	51	75
01	Γεωργία - Κτηνοτροφία - Θήρα - Συναφείς Δραστηριότητες	22	48	70
95	Ιδιωτικά νοικοκυριά	18	45	63
66	Ασφαλίσεις - Συνταξιοδοτικά ταμεία	12	42	54
25	Κατασκευή προϊόντων από ελαστικό	10	42	52
27	Παραγωγή βασικών μετάλλων	6	46	52
24	Παραγωγή χημικών ουσιών και προϊόντων	8	40	48
91	Δραστηριότητες οργανώσεων	10	36	46
17	Παραγωγή κλωστοϋφαντουργικών υλών	17	26	43
75	Δημόσια διοίκηση & άμυνα - Υποχρεωτική Κοινωνική ασφάλιση	14	28	42
64	Ταχυδρομεία - Τηλεπικοινωνίες	9	32	41
29	Κατασκευή μηχανημάτων και ειδών εξοπλισμού μ.α.κ.	10	26	36
72	Πληροφορική και συναφείς δραστηριότητες	8	28	36
10	Εξόρυξη άνθρακα,λιγνίτη και τύρφης	9	21	30
31	Κατασκευή ηλεκτρικών μηχανών και συσκευών μ.α.κ.	8	22	30

ΣΤΑΤΙΣΤΙΚΑ ΣΤΟΙΧΕΙΑ ΕΤΟΥΣ 2002
ΠΙΝΑΚΑΣ Δ1: ΚΥΡΩΣΕΙΣ ΑΠΟ ΤΙΣ ΥΠΗΡΕΣΙΕΣ ΚΟΙΝΩΝΙΚΗΣ ΕΠΙΘΕΩΡΗΣΗΣ

ΚΩΔΙΚΟΣ ΚΛΑΔΟΥ	ΠΕΡΙΓΡΑΦΗ ΚΛΑΔΩΝ ΟΙΚΟΝΟΜΙΚΗΣ ΔΡΑΣΤΗΡΙΟΤΗΤΑΣ	ΚΥΡΩΣΕΙΣ		
		ΑΡΙΘΜΟΣ ΜΗΝΥΣΕΩΝ	ΑΡΙΘΜΟΣ ΠΡΟΣΤΙΜΩΝ	ΣΥΝΟΛΙΚΟΣ ΑΡΙΘΜΟΣ ΚΥΡΩΣΕΩΝ
14	Άλλες εξορυκτικές και λατομικές δραστηριότητες	7	21	28
05	Αλιεία	6	21	27
35	Κατασκευή λοιπού εξοπλισμού	1	25	26
21	Παραγωγή χαρτοπολιτού,χαρτιού και χαρτονιού	4	20	24
61	Υδάτινες μεταφορές	5	19	24
90	Διάθεση λυμάτων και απορριμμάτων	3	17	20
19	Κατεργασία και δέψη δέρματος - Είδη ταξιδιού	5	14	19
99	Ετερόδοκοι οργανισμοί και όργανα	6	8	14
62	Εναέριες μεταφορές	2	9	11
73	Έρευνα και Ανάπτυξη	6	5	11
16	Παραγωγή προϊόντων καπνού	6	4	10
34	Κατασκευή αυτοκινήτων και ρυμουλκωμένων οχημάτων	2	8	10
40	Παροχή ηλεκτρικού ρεύματος - φυσικού αερίου - ατμού - ζεστού νερού	2	7	9
33	Κατασκευή ιατρικών - οπτικών οργάνων & ρολογιών	4	3	7
71	Ενοικίαση μηχανημάτων & ειδών ατομικής & οικιακής χρήσης	1	6	7
32	Κατασκευή εξοπλισμού & συσκευών ραδιοφωνίας - TV	1	4	5
23	Παραγωγή οπτάνθρακα (κωκ), προϊόντων πετρελαίου	1	3	4
41	Συλλογή, καθαρισμός και διανομή νερού	0	4	4
70	Δραστηριότητες σχετικές με ακίνητη περιουσία	2	2	4
30	Κατασκευή μηχανών γραφείου και Η/Υ	0	3	3
02	Δασοκομία,υλοτομία και συναφείς δραστηριότητες	1	1	2
13	Εξόρυξη μεταλλούχων μεταλλευμάτων	1	1	2
37	Ανακύκλωση	0	2	2
ΣΥΝΟΛΟ		2.222	7.754	9.976

ΣΤΑΤΙΣΤΙΚΑ ΣΤΟΙΧΕΙΑ ΕΤΟΥΣ 2002
ΠΙΝΑΚΑΣ Δ2: ΜΗΝΥΣΕΙΣ ΥΠΗΡΕΣΙΩΝ ΚΟΙΝΩΝΙΚΗΣ ΕΠΙΘΕΩΡΗΣΗΣ-ΚΑΤΑΤΑΞΗ ΑΝΑ ΕΙΔΟΣ ΠΑΡΑΒΑΣΗΣ

ΚΩΔΙΚΟΣ ΚΛΑΔΟΥ	ΠΕΡΙΓΡΑΦΗ ΚΛΑΔΩΝ ΟΙΚΟΝΟΜΙΚΗΣ ΔΡΑΣΤΗΡΙΟΤΗΤΑΣ	ΠΑΡΑΒΑΣΕΙΣ										
		ΜΗ ΚΑΤΑΒΟΛΗ ΔΕΔΟΥΛΕΥΜΕΝΩΝ ΑΠΟΔΟΧΩΝ	ΧΡΟΝΙΚΑ ΟΡΙΑ	ΚΥΡΙΑΚΗ ΕΒΔΟΜΑΔΙΑΙΑ ΑΝΑΠΑΥΣΗ	ΙΣΟΤΗΤΑ	ΠΑΡΑΝΟΜΗ ΑΠΑΣΧΟΛΗΣΗ ΑΝΗΛΙΚΩΝ	ΕΤΗΣΙΑ ΑΔΕΙΑ ΜΕ ΑΠΟΔΟΧΕΣ	ΠΑΡΑΝΟΜΗ ΑΠΑΣΧΟΛΗΣΗ ΑΛΛΟΔΑΠΩΝ	ΜΕΡΙΚΗ ΑΠΑΣΧΟΛΗΣΗ	ΛΟΙΠΟΙ ΝΟΜΟΙ	ΣΥΝΟΛΑ	ΜΗΝΥΣΕΙΣ ΑΠΟ ΕΡΓ. ΔΙΑΦΟΡΕΣ
55	Ξενοδοχεία - Εστιατόρια	173	31	23	1		55	3	2	82	370	233
52	Λιανικό εμπόριο - Επισκευή ειδών οικιακής χρήσης	113	42	37	1		39	3	1	60	296	164
45	Κατασκευές	157	51	11	3	1	20	2		46	291	149
15	Βιομηχανία τροφίμων και ποτών	89	11	2			33	1		16	152	77
93	Άλλες δραστηριότητες παροχής υπηρεσιών	72	4	3	1		23			17	120	83
74	Άλλες επιχειρηματικές δραστηριότητες	65	8		1		18			17	109	69
18	Κατασκευή ειδών ένδυσης	69	4				16			12	101	46
60	Χερσαίες και μέσω αγωγών μεταφορές	13	1	29			11	1		38	93	41
51	Χονδρικό εμπόριο & εμπόριο με προμήθεια	38	8	1			9			8	64	44
28	Κατασκευή μεταλλικών προϊόντων πλην μηχανημάτων	29	2	1			8	1		9	50	35
26	Κατασκευή άλλων προϊόντων από μη μεταλλικά ορυκτά	26	5	2			6			7	46	18
92	Ψυχαγωγικές, πολιτιστικές και αθλητικές δραστηριότητες	36	1	1			3			4	45	29
80	Εκπαίδευση	27	1				4			10	42	25
22	Εκδόσεις,εκτυπώσεις και έκδοση μέσων εγγραφής ήχου	27	6	1			1			4	39	18
20	Βιομηχανία ξύλου και κατασκευή προϊόντων από ξύλο	13	1	1			12			9	36	17
50	Εμπόριο - συντήρηση - επισκευή οχημάτων - Λιανική πώληση καυσίμων	13	4	4			4	1		10	36	23
85	Υγεία και Κοινωνική μέριμνα	18	1	3			5			3	30	13
63	Συναφείς με τις μεταφορές δραστηριότητες - Αποθηκεύσεις	23		1			3			2	29	25
67	Συναφείς χρηματοπιστωτικές δραστηριότητες	14		1			3	1		5	24	8
01	Γεωργία - Κτηνοτροφία - Θήρα											
95	Συναφείς Δραστηριότητες	14					3	1		4	22	9
17	Ίδιωτικά νοικοκυριά	13					2			3	18	15
17	Παραγωγή κλωστοϋφαντουργικών υλών	7	4	1			2			3	17	7
75	Δημόσια διοίκηση & άμυνα - Υποχρεωτική Κοινωνική ασφάλιση	12					1			1	14	6

ΣΤΑΤΙΣΤΙΚΑ ΣΤΟΙΧΕΙΑ ΕΤΟΥΣ 2002
ΠΙΝΑΚΑΣ Δ2: ΜΗΝΥΣΕΙΣ ΥΠΗΡΕΣΙΩΝ ΚΟΙΝΩΝΙΚΗΣ ΕΠΙΘΕΩΡΗΣΗΣ-ΚΑΤΑΤΑΞΗ ΑΝΑ ΕΙΔΟΣ ΠΑΡΑΒΑΣΗΣ

ΚΩΔΙΚΟΣ ΚΛΑΔΟΥ	ΠΕΡΙΓΡΑΦΗ ΚΛΑΔΩΝ ΟΙΚΟΝΟΜΙΚΗΣ ΔΡΑΣΤΗΡΙΟΤΗΤΑΣ	ΠΑΡΑΒΑΣΕΙΣ										
		ΜΗ ΚΑΤΑΒΟΛΗ ΔΕΔΟΥΛΕΥΜΕΝΩΝ ΑΠΟΔΟΧΩΝ	ΧΡΟΝΙΚΑ ΟΡΙΑ	ΚΥΡΙΑΚΗ ΕΒΔΟΜΑΔΙΑΙΑ ΑΝΑΠΑΥΣΗ	ΙΣΟΤΗΤΑ	ΠΑΡΑΝΟΜΗ ΑΠΑΣΧΟΛΗΣΗ ΑΝΗΛΙΚΩΝ	ΕΤΗΣΙΑ ΑΔΕΙΑ ΜΕ ΑΠΟΔΟΧΕΣ	ΠΑΡΑΝΟΜΗ ΑΠΑΣΧΟΛΗΣΗ ΑΛΛΟΔΑΠΩΝ	ΜΕΡΙΚΗ ΑΠΑΣΧΟΛΗΣΗ	ΛΟΙΠΟΙ ΝΟΜΟΙ	ΣΥΝΟΛΑ	ΜΗΝΥΣΕΙΣ ΑΠΟ ΕΡΓ. ΔΙΑΦΟΡΕΣ
36	Κατασκευή επίπλων. Λοιπές βιομηχανίες μ.α.κ.	7					3			2	12	13
66	Ασφαλίσεις - Συνταξιοδοτικά ταμεία	11		1							12	9
25	Κατασκευή προϊόντων από ελαστικό	4	1				3			2	10	2
29	Κατασκευή μηχανημάτων και ειδών εξοπλισμού μ.α.κ.	2	2				3			3	10	7
65	Χρηματοπιστωτικοί οργανισμοί - Τράπεζες	2	5							3	10	4
91	Δραστηριότητες οργανώσεων	9					1				10	6
10	Εξόρυξη άνθρακα, λιγνίτη και τύρφης	5					1			3	9	2
64	Ταχυδρομεία - Τηλεπικοινωνίες	7					1			1	9	7
24	Παραγωγή χημικών ουσιών και προϊόντων	6					1			1	8	6
31	Κατασκευή ηλεκτρικών μηχανών και συσκευών μ.α.κ.	5					1			2	8	6
72	Πληροφορική και συναφείς δραστηριότητες	7					1				8	7
14	Άλλες εξορυκτικές και λατομικές δραστηριότητες	3		1			1			2	7	2
05	Αλιεία	5								1	6	3
16	Παραγωγή προϊόντων καπνού	3								3	6	3
27	Παραγωγή βασικών μετάλλων	3	1	1						1	6	1
73	Έρευνα και ανάπτυξη	6									6	
99	Ετερόδοτικο οργανισμοί και όργανα	5								1	6	1
19	Κατεργασία και δέψη δέρματος - Είδη ταξιδιού	2					3				5	7
61	Υδάτινες μεταφορές	2					1			2	5	
21	Παραγωγή χαρτοπολτού,χαρτιού και χαρτονιού	3								1	4	2
33	Κατασκευή ιατρικών οργάνων,οπτικών οργάνων & ρολογιών	4									4	4
90	Διάθεση λυμάτων και απορριμμάτων						2			1	3	3
34	Κατασκευή αυτοκινήτων και ρυμουλκούμενων οχημάτων		1							1	2	4

ΣΤΑΤΙΣΤΙΚΑ ΣΤΟΙΧΕΙΑ ΕΤΟΥΣ 2002

ΠΙΝΑΚΑΣ Δ2: ΜΗΝΥΣΕΙΣ ΥΠΗΡΕΣΙΩΝ ΚΟΙΝΩΝΙΚΗΣ ΕΠΙΘΕΩΡΗΣΗΣ-ΚΑΤΑΤΑΞΗ ΑΝΑ ΕΙΔΟΣ ΠΑΡΑΒΑΣΗΣ

ΚΩΔΙΚΟΣ ΚΛΑΔΟΥ	ΠΕΡΙΓΡΑΦΗ ΚΛΑΔΩΝ ΟΙΚΟΝΟΜΙΚΗΣ ΔΡΑΣΤΗΡΙΟΤΗΤΑΣ	ΠΑΡΑΒΑΣΕΙΣ										
		ΜΗ ΚΑΤΑΒΟΛΗ ΔΕΔΟΥΛΕΥΜΕΝΩΝ ΑΠΟΔΟΧΩΝ	ΧΡΟΝΙΚΑ ΟΡΙΑ	ΚΥΡΙΑΚΗ ΕΒΔΟΜΑΔΙΑΙΑ ΑΝΑΠΑΥΣΗ	ΙΣΟΤΗΤΑ	ΠΑΡΑΝΟΜΗ ΑΠΑΣΧΟΛΗΣΗ ΑΝΗΛΙΚΩΝ	ΕΤΗΣΙΑ ΑΔΕΙΑ ΜΕ ΑΠΟΔΟΧΕΣ	ΠΑΡΑΝΟΜΗ ΑΠΑΣΧΟΛΗΣΗ ΑΛΛΟΔΑΠΩΝ	ΜΕΡΙΚΗ ΑΠΑΣΧΟΛΗΣΗ	ΛΟΙΠΟΙ ΝΟΜΟΙ	ΣΥΝΟΛΑ	ΜΗΝΥΣΕΙΣ ΑΠΟ ΕΡΓ. ΔΙΑΦΟΡΕΣ
40	Παροχή ηλεκτρικού ρεύματος - φυσικού αερίου - ατμού - ζεστού νερού		2								2	1
62	Εναέριες μεταφορές	1					1				2	6
70	Δραστηριότητες σχετικές με ακίνητη περιουσία	1					1				2	6
02	Δασοκομία,υλοτομία και συναφείς δραστηριότητες	1									1	2
12	Εξόρυξη μεταλλευμάτων ουρανίου και θορίου	1									1	0
23	Παραγωγή οπτιάνθρακα (κωκ), προϊόντων πετρελαίου	1									1	1
32	Κατασκευή εξοπλισμού & συσκευών ραδιοφωνίας - TV									1	1	1
35	Κατασκευή λοιπού εξοπλισμού	1									1	2
71	Ενοικίαση μηχανημάτων & ειδών ατομικής & οικιακής χρήσης						1				1	1
30	Κατασκευή μηχανών γραφείου και Η/Υ											2
37	Ανακύκλωση											0
41	Συλλογή, καθαρισμός και διανομή νερού											
ΣΥΝΟΛΟ		1.168	197	125	7	1	306	14	3	401	2.222	1.275

ΣΤΑΤΙΣΤΙΚΑ ΣΤΟΙΧΕΙΑ ΕΤΟΥΣ 2002
ΠΙΝΑΚΑΣ Δ3: ΠΡΟΣΤΙΜΑ ΑΠΟ ΤΙΣ ΥΠΗΡΕΣΙΕΣ ΚΟΙΝΩΝΙΚΗΣ ΕΠΙΘΕΩΡΗΣΗΣ-ΚΑΤΑΤΑΞΗ ΑΝΑ ΕΙΔΟΣ ΠΑΡΑΒΑΣΗΣ

ΚΩΔΙΚΟΣ ΚΛΑΔΟΥ	ΠΕΡΙΓΡΑΦΗ ΚΛΑΔΩΝ ΟΙΚΟΝΟΜΙΚΗΣ ΔΡΑΣΤΗΡΙΟΤΗΤΑΣ	ΠΑΡΑΒΑΣΕΙΣ									ΠΟΣΟ ΠΡΟΣΤΙΜΩΝ
		ΜΗ ΚΑΤΑΒΟΛΗ ΔΕΔΟΥΛΕΥΜΕΝΩΝ	ΧΡΟΝΙΚΑ ΟΡΙΑ	ΚΥΡΙΑΚΗ & ΕΒΔΟΜΑΔΙΑΙΑ ΑΝΑΠΑΥΣΗ	ΙΣΟΤΗΤΑ	ΠΑΡΑΝΟΜΗ ΑΠΑΣΧΟΛΗΣΗ ΑΝΗΛΙΚΩΝ	ΕΤΗΣΙΑ ΑΔΕΙΑ ΜΕ ΑΠΟΔΟΣΗΣ	ΠΑΡΑΝΟΜΗ ΑΠΑΣΧΟΛΗΣΗ ΑΛΛΟΔΑΠΩΝ	ΛΟΙΠΟΙ ΝΟΜΟΙ	ΣΥΝΟΛΑ	
52	Λιανικό εμπόριο - Επισκευή ειδών οικιακής χρήσης	4	153	184		3	14	3	1361	1722	824.303,73
55	Ξενοδοχεία - Εστιατόρια	126	104	124		8	14	5	1278	1659	796.711,63
45	Κατασκευές	1	18	13		1	4	1	478	516	389.870,56
60	Χερσαίες και μέσω αγωγών μεταφορές		27	79			5	1	301	413	304.259,17
51	Χονδρικό εμπόριο & εμπόριο με προμήθεια		10	6		1	3	1	386	407	191.566,68
15	Βιομηχανία τροφίμων και ποτών	15	20	14		2	8	3	288	350	265.742,62
93	Άλλες δραστηριότητες παροχής υπηρεσιών	2	7	8			1		264	282	165.328,70
74	Άλλες επιχειρηματικές δραστηριότητες	3	8	6			4		246	267	141.287,33
65	Χρηματοπιστωτικοί οργανισμοί - Τράπεζες	4	15	1		1	8		190	219	159.416,39
50	Εμπόριο - συντήρηση - επισκευή οχημάτων - Λιανική πώληση καυσίμων	4	2	6		3	1	1	178	195	70.468,36
26	Κατασκευή άλλων προϊόντων από μη μεταλλικά ορυκτά	10	10	10		4	1		128	163	115.101,47
18	Κατασκευή ειδών ένδυσης	3	5	1				2	127	138	79.521,41
80	Εκπαίδευση	2							121	123	63.027,39
28	Κατασκευή μεταλλικών προϊόντων πλην μηχανημάτων		5	6			1	1	96	109	56.488,68
92	Ψυχαγωγικές, πολιτιστικές και αθλητικές δραστηριότητες	6		3				1	91	101	63.953,94
85	Υγεία και Κοινωνική μέριμνα	1	1	2			4		70	78	30.762,16
36	Κατασκευή επίπλων. Λοιπές βιομηχανίες μ.α.κ.	2							70	72	29.463,68
20	Βιομηχανία ξύλου και κατασκευή προϊόντων από ξύλο	1	3	5			1		59	69	39.133,41
63	Συναφείς με τις μεταφορές δραστηριότητες - Αποθηκεύσεις		1	6			1		61	69	28.335,47
22	Εκδόσεις,εκτυπώσεις και έκδοση μέσω εγγραφής ήχου	3	1	2					56	62	42.189,82
67	Συναφείς χρηματοπιστωτικές δραστηριότητες								51	51	38.370,23
01	Γεωργία - Κτηνοτροφία - Θήρα - Συναφείς Δραστηριότητες	1	1			2	1		43	48	21.853,41
27	Παραγωγή βασικών μετάλλων		1	1					44	46	21.405,88
95	Ιδιωτικά νοικοκυριά			1					44	45	27.896,00
25	Κατασκευή προϊόντων από ελαστικό	1	3	2			3		33	42	24.721,94
66	Ασφαλίσεις - Συνταξιοδοτικά ταμεία	1					2		39	42	16.884,41
24	Παραγωγή χημικών ουσιών και προϊόντων		3	2			1		34	40	31.969,00
91	Δραστηριότητες οργανώσεων		3				2		31	36	19.434,00
64	Ταχυδρομεία - Τηλεπικοινωνίες		1	1					30	32	17.607,82
72	Πληροφορική και συναφείς δραστηριότητες								28	28	15.613,41

ΣΤΑΤΙΣΤΙΚΑ ΣΤΟΙΧΕΙΑ ΕΤΟΥΣ 2002
ΠΙΝΑΚΑΣ Δ3: ΠΡΟΣΤΙΜΑ ΑΠΟ ΤΙΣ ΥΠΗΡΕΣΙΕΣ ΚΟΙΝΩΝΙΚΗΣ ΕΠΙΘΕΩΡΗΣΗΣ-ΚΑΤΑΤΑΞΗ ΑΝΑ ΕΙΔΟΣ ΠΑΡΑΒΑΣΗΣ

ΚΩΔΙΚΟΣ ΚΛΑΔΟΥ	ΠΕΡΙΓΡΑΦΗ ΚΛΑΔΩΝ ΟΙΚΟΝΟΜΙΚΗΣ ΔΡΑΣΤΗΡΙΟΤΗΤΑΣ	ΠΑΡΑΒΑΣΕΙΣ									
		ΜΗ ΚΑΤΑΒΟΛΗ ΔΕΔΟΥΛΕΥΜΕΝΩΝ	ΧΡΟΝΙΚΑ ΟΡΙΑ	ΚΥΡΙΑΚΗ & ΕΒΔΟΜΑΔΙΑΙΑ ΑΝΑΠΑΥΣΗ	ΙΣΟΤΗΤΑ	ΠΑΡΑΝΟΜΗ ΑΠΑΣΧΟΛΗΣΗ ΑΝΗΛΙΚΩΝ	ΕΤΗΣΙΑ ΑΔΕΙΑ ΜΕ ΑΠΟΔΟΣΗΣ	ΠΑΡΑΝΟΜΗ ΑΠΑΣΧΟΛΗΣΗ ΑΛΛΟΔΑΠΩΝ	ΛΟΙΠΟΙ ΝΟΜΟΙ	ΣΥΝΟΛΑ	ΠΟΣΟ ΠΡΟΣΤΙΜΩΝ
75	Δημόσια διοίκηση & άμυνα - Υποχρεωτική Κοινωνική ασφάλιση	3					2		23	28	18.330,00
17	Παραγωγή κλωστοϋφαντουργικών υλών	3	3	3			1	1	15	26	25.135,00
29	Κατασκευή μηχανημάτων και ειδών εξοπλισμού μ.α.κ.	1							25	26	10.459,00
35	Κατασκευή λοιπού εξοπλισμού		2	1				1	21	25	15.654,00
31	Κατασκευή ηλεκτρικών μηχανών και συσκευών μ.α.κ.		2						20	22	11.107,00
05	Αλιεία		1						20	21	11.903,82
10	Εξόρυξη άνθρακα,λιγνίτη και τύρφης	1	4						16	21	47.835,00
14	Άλλες εξορυκτικές και λατομικές δραστηριότητες	1							20	21	9.209,41
21	Παραγωγή χαρτοπολιτού,χαρτιού και χαρτονιού		1						19	20	9.563,00
61	Υδάτινες μεταφορές								19	19	8.865,21
90	Διάθεση λυμάτων και απορριμμάτων	4	1	1			1		10	17	14.210,29
19	Κατεργασία και δέψη δέρματος - Είδη ταξιδιού								14	14	6.530,47
62	Εναέριες μεταφορές						1		8	9	5.526,74
34	Κατασκευή αυτοκινήτων και ρυμουλκούμενων οχημάτων								8	8	5.786,94
99	Ετερόδοκοι οργανισμοί και όργανα								8	8	5.547,35
40	Παροχή ηλεκτρικού ρεύματος - φυσικού αερίου - ατμού - ζεστού νερού		1						6	7	3.493,00
71	Ενοίκιαση μηχανημάτων & ειδών ατομικής & οικιακής χρήσης								6	6	1.900,00
73	Έρευνα και ανάπτυξη								5	5	2.367,00
16	Παραγωγή προϊόντων καπνού								4	4	1.693,00
32	Κατασκευή εξοπλισμού & συσκευών ραδιοφωνίας - TV								4	4	1.759,00
41	Συλλογή, καθαρισμός και διανομή νερού								4	4	1.495,00
23	Παραγωγή οπτάνθρακα (κωκ) & προϊόντων πετρελαίου								3	3	746,74
30	Κατασκευή μηχανών γραφείου και Η/Υ					1			2	3	3.227,00
33	Κατασκευή ιατρικών οργάνων,οπτικών οργάνων - ρολογιών								3	3	893,00
37	Ανακύκλωση								2	2	900,00
70	Δραστηριότητες σχετικές με ακίνητη περιουσία								2	2	293,48
02	Δασοκομία,υλοτομία και συναφείς δραστηριότητες								1	1	500,00
13	Εξόρυξη μεταλλούχων μεταλλευμάτων								1	1	200,00
ΣΥΝΟΛΑ		203	417	488	0	26	84	21	6.515	7.754	4.317.819,15

ΣΤΑΤΙΣΤΙΚΑ ΣΤΟΙΧΕΙΑ ΕΤΟΥΣ 2002
ΠΙΝΑΚΑΣ Δ4: ΚΥΡΩΣΕΙΣ ΑΠΟ ΤΙΣ ΥΠΗΡΕΣΙΕΣ ΤΕΧΝΙΚΗΣ ΚΑΙ ΥΓΕΙΟΝΟΜΙΚΗΣ ΕΠΙΘΕΩΡΗΣΗΣ

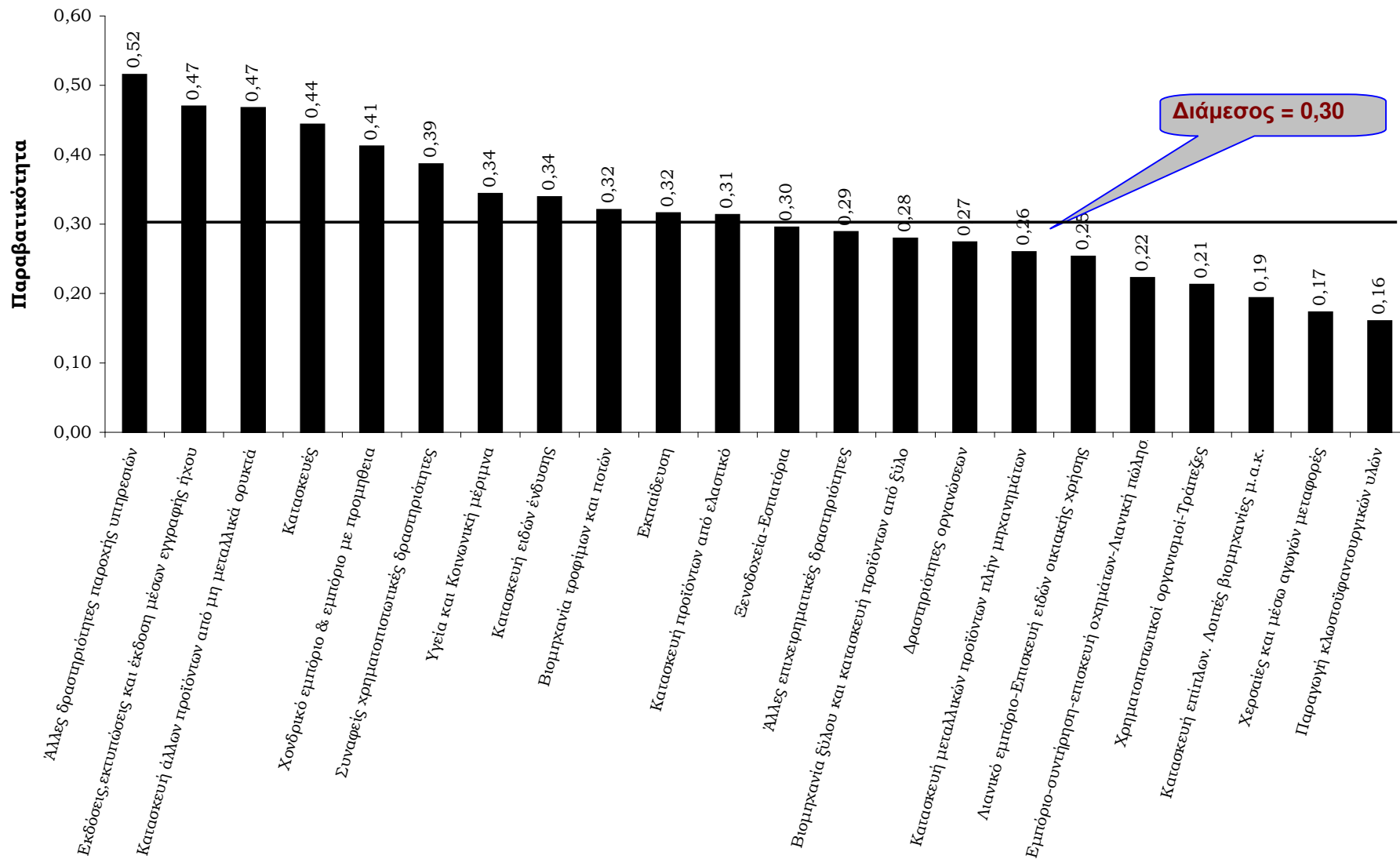
ΚΩΔΙΚΟΣ ΚΛΑΔΟΥ (Διψήφια Ταξινόμηση)	ΠΕΡΙΓΡΑΦΗ ΚΛΑΔΩΝ ΟΙΚΟΝΟΜΙΚΗΣ ΔΡΑΣΤΗΡΙΟΤΗΤΑΣ (ανά διψήφιο κωδικό σύμφωνα με ΣΤΑΚΟΔ - 91)	ΣΥΝΟΛΙΚΟΣ ΑΡΙΘΜΟΣ ΜΗΝΥΣΕΩΝ	ΣΥΝΟΛΙΚΟΣ ΑΡΙΘΜΟΣ ΔΙΑΚΟΠΩΝ	ΣΥΝΟΛΙΚΟΣ ΑΡΙΘΜΟΣ ΠΡΟΣΤΙΜΩΝ	ΠΟΣΟ ΠΡΟΣΤΙΜΩΝ
45	Κατασκευές (Οικοδομές - Δημόσια Έργα)	568	1433	779	687.517
52	Λιανικό Εμπόριο - Επισκευή Ειδών Οικιακ.Χρήσης	165	4	394	314.794
28	Κατασκευή μεταλλικών προϊόντων πλην μηχανημάτων	67	1	199	237.049
15	Βιομηχανία Τροφίμων - Ποτών	65	0	204	196.455
35	Κατασκευή λοιπού εξοπλισμού μεταφορών	61	52	41	48.200
26	Βιομηχανίες μη μεταλλικών ορυκτών	50	1	103	103.150
24	Χημικές Βιομηχανίες	43	0	42	53.000
63	Συναφείς με τις μεταφορές δραστηριότητες - Αποθηκεύσεις	43	1	13	8.300
60	Χερσαίες Μεταφορές	40	1	4	3.750
55	Ξενοδοχεία - Εστιατόρια	35	1	17	19.137
21	Βιομηχανία Χάρτου	30	0	22	29.100
25	Βιομηχανίες Ελαστικού και πλαστικές ύλες	24	0	41	35.793
27	Παραγωγή Βασικών Μετάλλων	22	0	40	48.170
23	Βιομηχανίες Παραγωγών Πετρελαίου	18	0	10	21.700
01	Γεωργία - Κτηνοτροφία - Θήρα	16	0	40	50.200
51	Χονδρικό Εμπόριο - Εμπόριο με προμήθεια	16	0	49	39.882
64	Τηλεπικοινωνίες και Ταχυδρομεία	16	0	8	8.600
40	Παροχή ηλεκτρικού ρεύματος & φυσικού αερίου	14	0	8	22.600
18	Κατασκευή ειδών ένδυσης, Κατεργασία & Βαφή Γούνας	13	0	12	6.550
36	Κατασκευή επίπλων και λοιπές βιομηχανίες	13	0	72	87.124
16	Παραγωγή προϊόντων καπνού	12	0	13	17.700
17	Παραγωγή Κλωστοϋφαντουργικών υλών	12	0	30	31.500
29	Κατασκευή μηχανημάτων και ειδών εξοπλισμού μ.α.κ.	11	0	16	14.400
22	Εκδόσεις,εκτυπώσεις και έκδοση μέσω εγγραφής ήχου	10	0	10	10.800
50	Εμπόριο,επισκευή Αυτ/των - Μοτό - Πρατήρια Καυσίμων	8	0	17	10.294
34	Κατασκευή αυτοκινήτων και ρυμουλκούμενων οχημάτων	7	0	1	3.000
74	Άλλες επιχειρηματικές δραστηριότητες	7	0	11	9.450
20	Βιομηχανίες Ξύλου και Φελλού	6	1	41	38.350
75	Δημόσια Διοίκηση και Άμυνα - Υποχρεωτική Κοινωνική Ασφάλιση	6	0	4	1.500
90	Διάθεση Λυμάτων και απορριμμάτων	5	0	6	2.950

ΣΤΑΤΙΣΤΙΚΑ ΣΤΟΙΧΕΙΑ ΕΤΟΥΣ 2002
ΠΙΝΑΚΑΣ Δ4: ΚΥΡΩΣΕΙΣ ΑΠΟ ΤΙΣ ΥΠΗΡΕΣΙΕΣ ΤΕΧΝΙΚΗΣ ΚΑΙ ΥΓΕΙΟΝΟΜΙΚΗΣ ΕΠΙΘΕΩΡΗΣΗΣ

ΚΩΔΙΚΟΣ ΚΛΑΔΟΥ (Διψήφια Ταξινόμηση)	ΠΕΡΙΓΡΑΦΗ ΚΛΑΔΩΝ ΟΙΚΟΝΟΜΙΚΗΣ ΔΡΑΣΤΗΡΙΟΤΗΤΑΣ (ανά διψήφιο κωδικό σύμφωνα με ΣΤΑΚΟΔ - 91)	ΣΥΝΟΛΙΚΟΣ ΑΡΙΘΜΟΣ ΜΗΝΥΣΕΩΝ	ΣΥΝΟΛΙΚΟΣ ΑΡΙΘΜΟΣ ΔΙΑΚΟΠΩΝ	ΣΥΝΟΛΙΚΟΣ ΑΡΙΘΜΟΣ ΠΡΟΣΤΙΜΩΝ	ΠΟΣΟ ΠΡΟΣΤΙΜΩΝ
31	Κατασκευή ηλεκτρικών μηχανών και συσκευών	4	0	9	14.950
85	Υγεία και Κοινωνική μέριμνα	4	0	1	1.000
62	Εναέριες μεταφορές	3	0	1	1.000
05	Αλιεία	2	0	22	24.540
10-14	Ορυχεία - Λατομεία	2	0	2	350
19	Κατεργασία και δέψη δέρματος - Είδη ταξιδιού	2	0	2	750
41	Συλλογή,καθαρισμός και διανομή νερού	2	0	5	3.600
65	Χρηματοπιστωτικοί οργανισμοί - Τράπεζες	2	0	29	26.650
92	Ψυχαγωγία - Πολιτισμός - Άθληση	2	0	2	2.000
30	Κατασκευή μηχανών γραφείου και Η/Υ	1	0	1	1.200
80	Εκπαίδευση	1	0	1	1.200
93	Άλλες δραστηριότητες παροχής υπηρεσιών	1	0	0	0
02	Δασοκομία,υλοτομία και συναφείς δραστηριότητες	0	0	0	0
32	Κατασκευή εξοπλισμού & συσκευών ραδιοφωνίας - TV	0	0	0	0
33	Κατασκευή ιατρικών οργάνων,οπτικών οργάνων & ρολογιών	0	0	0	0
37	Ανακύκλωση	0	0	9	20.400
61	Υδάτινες μεταφορές	0	0	1	1.500
66	Ασφαλίσεις - Συνταξιοδοτικά ταμεία	0	0	2	590
67	Συναφείς χρηματοπιστωτικές δραστηριότητες	0	0	0	0
70	Δραστηριότητες σχετικές με ακίνητη περιουσία	0	0	0	0
71	Ενοίκιαση μηχανημάτων & ειδών ατομικής & οικιακής χρήσης	0	0	0	0
72	Πληροφορική και συναφείς δραστηριότητες	0	0	2	1.200
73	Έρευνα και ανάπτυξη	0	0	0	0
91	Δραστηριότητες οργανώσεων	0	0	0	0
99	Ετερόδοκοι οργανισμοί και όργανα	0	0	0	0
ΣΥΝΟΛΟ		1.429	1.495	2.336	2.261.945

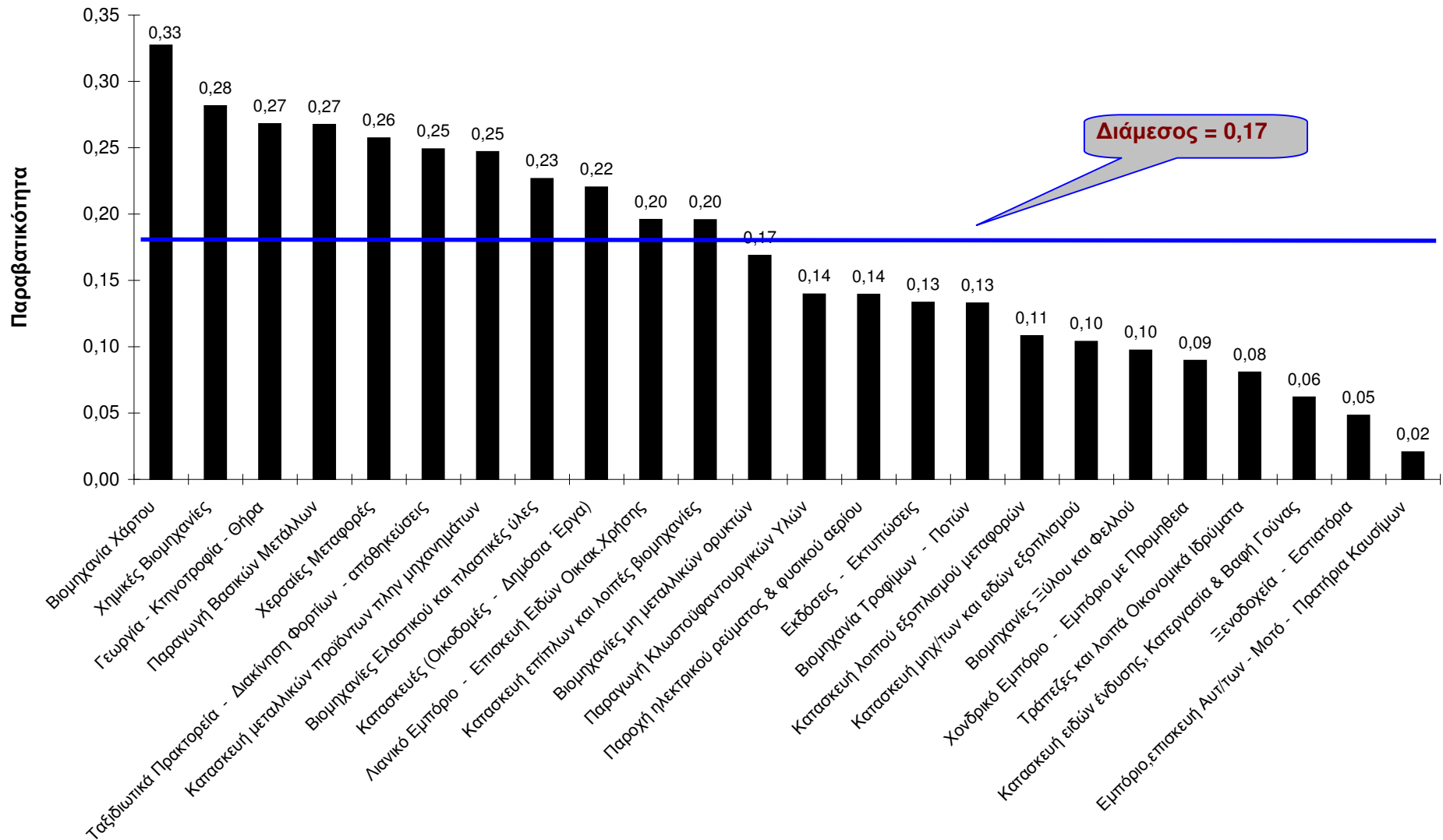
Στα παραπάνω στοιχεία δεν συμπεριλαμβάνονται οι κυρώσεις που συνεπάγονται για τους εργοδότες, όταν οι εκθέσεις αυτοψιών για τα εργατικά ατυχήματα καταλήγουν σε έλλειψη μέτρων ασφαλείας.

ΔΙΑΓΡΑΜΜΑ Β1: ΠΑΡΑΒΑΤΙΚΟΤΗΤΑ (#ΚΥΡΩΣΕΩΝ/#ΕΛΕΓΧΩΝ) ΥΠΗΡΕΣΙΩΝ ΚΟΙΝΩΝΙΚΗΣ ΕΠΙΘΕΩΡΗΣΗΣ ΣΕ ΚΛΑΔΟΥΣ ΟΙΚΟΝΟΜΙΚΗΣ ΔΡΑΣΤΗΡΙΟΤΗΤΑΣ ΜΕ ΤΗ ΜΕΓΑΛΥΤΕΡΗ ΣΥΧΝΟΤΗΤΑ ΕΛΕΓΧΩΝ

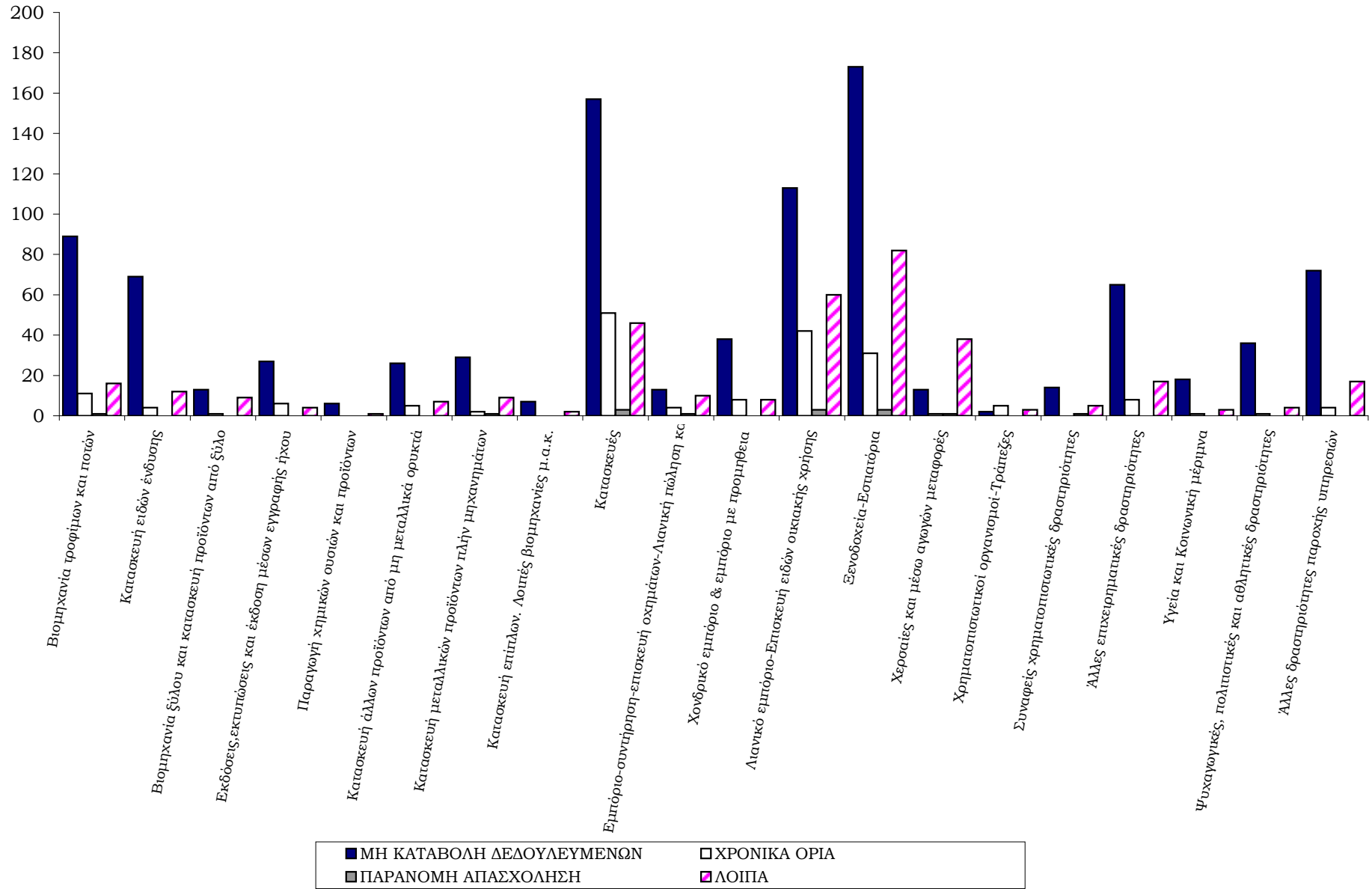


ΣΤΑΤΙΣΤΙΚΑ ΣΤΟΙΧΕΙΑ ΕΤΟΥΣ 2002

ΔΙΑΓΡΑΜΜΑ Β2: ΠΑΡΑΒΑΤΙΚΟΤΗΤΑ (#ΚΥΡΩΣΕΩΝ/#ΕΛΕΓΧΩΝ) ΥΠΗΡΕΣΙΩΝ ΤΕΧΝΙΚΗΣ ΚΑΙ ΥΓΕΙΟΝΟΜΙΚΗΣ ΕΠΙΘΕΩΡΗΣΗΣ ΣΕ ΚΛΑΔΟΥΣ ΟΙΚΟΝΟΜΙΚΗΣ ΔΡΑΣΤΗΡΙΟΤΗΤΑΣ ΜΕ ΤΗ ΜΕΓΑΛΥΤΕΡΗ ΣΥΧΝΟΤΗΤΑ ΕΛΕΓΧΩΝ



ΣΤΑΤΙΣΤΙΚΑ ΣΤΟΙΧΕΙΑ ΕΤΟΥΣ 2002
ΔΙΑΓΡΑΜΜΑ Γ: ΑΡΙΘΜΟΣ ΜΗΝΥΣΣΕΩΝ ΤΩΝ ΥΠΗΡΕΣΙΩΝ ΚΟΙΝΩΝΙΚΗΣ ΕΠΙΘΕΩΡΗΣΗΣ ΑΝΑ ΕΙΔΟΣ ΠΑΡΑΒΑΣΗΣ



ΣΤΑΤΙΣΤΙΚΑ ΣΤΟΙΧΕΙΑ ΕΤΟΥΣ 2002
ΠΙΝΑΚΑΣ Ε: ΕΡΓΑΤΙΚΕΣ ΔΙΑΦΟΡΕΣ

ΚΩΔΙΚΟΣ ΚΛΑΔΟΥ	ΠΕΡΙΓΡΑΦΗ ΚΛΑΔΩΝ ΟΙΚΟΝΟΜΙΚΗΣ ΔΡΑΣΤΗΡΙΟΤΗΤΑΣ	ΚΑΤΑΓΓΕΛΙΑ ΣΥΜΒΑΣΗΣ ΕΡΓΑΣΙΑΣ	ΧΡΟΝΙΚΑ ΟΡΙΑ	ΔΕΛΟΥΛΕΥΜΕΝΑ	ΑΔΕΙΑ - ΕΠΙΔΟΜΑ	ΔΩΡΑ ΕΟΡΤΩΝ	ΛΟΙΠΑ ΘΕΜΑΤΑ	ΙΣΟΤΗΤΑ	ΣΥΝΟΛΟ	ΑΠΟΤΕΛΕΣΜΑ ΕΡΓΑΤΙΚΩΝ ΔΙΑΦΟΡΩΝ			
										ΕΠΙΛΥΣΗ	ΜΑΤΑΙΩΣΗ	ΜΗΝΥΣΕΙΣ - ΜΗΝ. ΑΝΑΦΟΡΕΣ	ΠΟΣΟ ΠΡΟΣΤΙΜΩΝ
55	Ξενοδοχεία - Εστιατόρια	658	77	1261	512	200	299		3007	1835	764	233	600
52	Λιανικό εμπόριο - Επισκευή ειδών οικιακής χρήσης	543	66	909	316	102	249	1	2186	1356	513	164	
45	Κατασκευές	324	48	852	146	64	141	1	1576	920	426	149	300
93	Άλλες δραστηριότητες παροχής υπηρεσιών	175	17	354	80	38	86		750	458	144	83	
15	Βιομηχανία τροφίμων και ποτών	159	24	338	115	35	76		747	465	155	77	
74	Άλλες επιχειρηματικές δραστηριότητες	129	16	322	90	48	56		661	412	146	69	
51	Χονδρικό εμπόριο & εμπόριο με προμήθεια	138	11	229	66	33	51		528	341	118	44	
60	Χερσαίες και μέσω αγωγών μεταφορές	150	24	165	69	17	90	5	520	304	160	41	6000
18	Κατασκευή ειδών ένδυσης	128	10	228	71	34	47		518	350	88	46	
92	Ψυχαγωγικές, πολιτιστικές και αθλητικές δραστηριότητες	72	14	158	38	16	42		340	192	97	29	
95	Ίδιωτικά νοικοκυριά	78	18	125	47	21	49		338	173	137	15	
50	Εμπόριο - συντήρηση - επισκευή οχημάτων - Λιανική πώληση καυσίμων	78	12	141	55	20	27		333	233	55	23	
22	Εκδόσεις, εκτυπώσεις και έκδοση μέσων εγγραφής ήχου	72	11	150	33	18	39		323	207	89	18	
80	Εκπαίδευση	54	16	153	45	18	27		313	189	75	25	
28	Κατασκευή μεταλλικών προϊόντων πλην μηχανημάτων	81	4	107	41	15	41		289	180	52	35	
63	Συναφείς με τις μεταφορές δραστηριότητες - Αποθηκεύσεις	53	5	89	27	5	40		219	112	35	25	
85	Υγεία και Κοινωνική μέριμνα	45	7	84	20	14	35		205	129	50	13	
26	Κατασκευή άλλων προϊόντων από μη μεταλλικά ορυκτά	57	5	66	22	15	36		201	132	34	18	
20	Βιομηχανία ξύλου και κατασκευή προϊόντων από ξύλο	34	3	82	30	8	11		168	98	35	17	
65	Χρηματοπιστωτικοί οργανισμοί - Τράπεζες	43	3	7	2	2	108		165	68	79	4	

ΣΤΑΤΙΣΤΙΚΑ ΣΤΟΙΧΕΙΑ ΕΤΟΥΣ 2002
ΠΙΝΑΚΑΣ Ε: ΕΡΓΑΤΙΚΕΣ ΔΙΑΦΟΡΕΣ

ΚΩΔΙΚΟΣ ΚΛΑΔΟΥ	ΠΕΡΙΓΡΑΦΗ ΚΛΑΔΩΝ ΟΙΚΟΝΟΜΙΚΗΣ ΔΡΑΣΤΗΡΙΟΤΗΤΑΣ	ΚΑΤΑΓΓΕΛΙΑ ΣΥΜΒΑΣΗΣ ΕΡΓΑΣΙΑΣ	ΧΡΟΝΙΚΑ ΟΡΙΑ	ΔΕΔΟΥΛΕΥΜΕΝΑ	ΑΔΕΙΑ - ΕΠΙΔΟΜΑ	ΔΩΡΑ ΕΟΡΤΩΝ	ΛΟΙΠΑ ΘΕΜΑΤΑ	ΙΣΟΤΗΤΑ	ΣΥΝΟΛΟ	ΑΠΟΤΕΛΕΣΜΑ ΕΡΓΑΤΙΚΩΝ ΔΙΑΦΟΡΩΝ			
										ΕΠΙΛΥΣΗ	ΜΑΤΑΙΩΣΗ	ΜΗΝΥΣΕΙΣ - ΜΗΝ. ΑΝΑΦΟΡΕΣ	ΠΟΣΟ ΠΡΟΣΤΙΜΩΝ
67	Συναφείς χρηματοπιστωτικές δραστηριότητες	30	6	43	18	19	16		132	50	48	8	
36	Κατασκευή επίπλων. Λοιπές βιομηχανίες μ.α.κ.	25	6	51	13	5	14	1	115	70	22	13	
29	Κατασκευή μηχανημάτων και ειδών εξοπλισμού μ.α.κ.	26	2	49	14	7	14		112	72	25	7	
01	Γεωργία - Κτηνοτροφία - Θήρα - Συναφείς Δραστηριότητες	17	2	69	15	5	3		111	74	16	9	
17	Παραγωγή κλωστοϋφαντουργικών υλών	16	2	34	13	5	22		92	58	22	7	
91	Δραστηριότητες οργάνωσης	25	1	32	4	10	13		85	40	16	6	
24	Παραγωγή χημικών ουσιών και προϊόντων	19	3	31	10	4	17		84	57	10	6	
75	Δημόσια διοίκηση & άμυνα - Υποχρεωτική Κοινωνική ασφάλιση	9	4	47	2	2	18		82	48	21	6	
31	Κατασκευή ηλεκτρικών μηχανών και συσκευών μ.α.κ.	20	4	21	10	3	11		69	33	16	6	
25	Κατασκευή προϊόντων από ελαστικό	17	1	25	9	2	13		67	48	15	2	
64	Ταχυδρομεία - Τηλεπικοινωνίες	17	2	25	6	3	14		67	39	15	7	
27	Παραγωγή βασικών μετάλλων	12	1	26	6	6	14		65	50	8	1	
66	Ασφαλίσεις - Συνταξιοδοτικά ταμεία	12	5	30	6	2	9		64	32	14	9	
72	Πληροφορική και συναφείς δραστηριότητες	17	4	27	7	5	2		62	40	15	7	
35	Κατασκευή λοιπού εξοπλισμού	12	2	28	5	2	7		56	25	10	2	
19	Κατεργασία και δέψη δέρματος - Είδη ταξιδιού	14	1	18	7	5	7		52	33	5	7	
71	Ενοικίαση μηχανημάτων & ειδών ατομικής & οικιακής χρήσης	8	1	29	9	3	2		52	25	11	1	
73	Έρευνα και ανάπτυξη	14	3	27	1	2	5		52	22	19		
61	Υδάτινες μεταφορές	20		19	4		8		51	19	10		
10	Εξόρυξη άνθρακα, λιγνίτη και τύρφης	10	1	14	6	1	17		49	35	12	2	

ΣΤΑΤΙΣΤΙΚΑ ΣΤΟΙΧΕΙΑ ΕΤΟΥΣ 2002
ΠΙΝΑΚΑΣ Ε: ΕΡΓΑΤΙΚΕΣ ΔΙΑΦΟΡΕΣ

ΚΩΔΙΚΟΣ ΚΛΑΔΟΥ	ΠΕΡΙΓΡΑΦΗ ΚΛΑΔΩΝ ΟΙΚΟΝΟΜΙΚΗΣ ΔΡΑΣΤΗΡΙΟΤΗΤΑΣ	ΚΑΤΑΓΓΕΛΙΑ ΣΥΜΒΑΣΗΣ ΕΡΓΑΣΙΑΣ	ΧΡΟΝΙΚΑ ΟΡΙΑ	ΔΕΛΟΥΛΕΥΜΕΝΑ	ΑΔΕΙΑ - ΕΠΙΔΟΜΑ	ΔΩΡΑ ΕΟΡΤΩΝ	ΛΟΙΠΑ ΘΕΜΑΤΑ	ΙΣΟΤΗΤΑ	ΣΥΝΟΛΟ	ΑΠΟΤΕΛΕΣΜΑ ΕΡΓΑΤΙΚΩΝ ΔΙΑΦΟΡΩΝ			
										ΕΠΙΛΥΣΗ	ΜΑΤΑΙΩΣΗ	ΜΗΝΥΞΕΙΣ - ΜΗΝ. ΑΝΑΦΟΡΕΣ	ΠΟΣΟ ΠΡΟΣΤΙΜΩΝ
21	Παραγωγή χαρτοπολυτού,χαρτιού και χαρτονιού	12	2	11	7	4	12		48	35	8	2	
34	Κατασκευή αυτοκινήτων και ρυμουλκωμένων οχημάτων	15	1	11	6	1	5		39	22	8	4	
05	Αλιεία	11		20	4	1	2		38	22	11	3	
99	Ετερόδοκοι οργανισμοί και όργανα	9	1	9	3		11		33	18	5	1	
62	Εναέριες μεταφορές	3		7	5	1	14		30	20	3	6	
90	Διάθεση λυμάτων και απόρριμμάτων	7		11	3		8		29	20	8	3	
41	Συλλογή, καθαρισμός και διανομή νερού	7		12	1	1	6		27	18	9		
33	Κατασκευή ιατρικών οργάνων, οπτικών οργάνων & ρολογιών	8	3	7	1	2			21	8	8	4	
70	Δραστηριότητες σχετικές με ακίνητη περιουσία	3	2	8	2		5		20	6	5	6	
14	Άλλες εξορυκτικές και λατομικές δραστηριότητες	1		11	3	2	1		18	9	6	2	
40	Παροχή ηλεκτρικού ρεύματος - φυσικού αερίου - ατμού - ζεστού νερού	4		5	3		6		18	8	3	1	
23	Παραγωγή οπτάνθρακα (κωκ) & προϊόντων πετρελαίου	1	1	4	1		9		16	12	3	1	
30	Κατασκευή μηχανών γραφείου και Η/Υ	6		2		1			9	4	1	2	
16	Παραγωγή προϊόντων καπνού	1		4	2		1		8	4	0	3	
32	Κατασκευή εξοπλισμού & συσκευών ραδιοφωνίας - TV	2		3			2		7	3	1	1	
13	Εξόρυξη μεταλλούχων μεταλλευμάτων	2		1			2		5	2			
37	Ανακύκλωση	2		1		2			5	4	1		
02	Δασοκομία,υλοτομία και συναφείς δραστηριότητες			3	1				4	2		2	
ΣΥΝΟΛΟ		3.505	452	6.595	2.032	829	1.860	8	15.281	9.241	3.662	1.275	6.900

ΣΤΑΤΙΣΤΙΚΑ ΣΤΟΙΧΕΙΑ ΕΤΟΥΣ 2002
ΠΙΝΑΚΑΣ ΣΤ: ΚΑΤΑΤΕΘΕΙΣΕΣ ΚΑΤΑΣΤΑΣΕΙΣ ΠΡΟΣΩΠΙΚΟΥ

ΚΩΔΙΚΟΣ ΚΛΑΔΟΥ	ΠΕΡΙΓΡΑΦΗ ΚΛΑΔΩΝ ΟΙΚΟΝΟΜΙΚΗΣ ΔΡΑΣΤΗΡΙΟΤΗΤΑΣ	ΑΡΙΘΜΟΣ ΚΑΤΑΤΕΘΕΙΣΩΝ ΚΑΤΑΣΤΑΣΕΩΝ ΠΡΟΣΩΠΙΚΟΥ	ΑΡΙΘΜΟΣ ΑΝΑΓΡΑΦΟΜΕΝΟΥ ΠΡΟΣΩΠΙΚΟΥ
55	Ξενοδοχεία - Εστιατόρια	97.324	385.805
52	Λιανικό εμπόριο - Επισκευή ειδών οικιακής χρήσης	102.173	373.305
35	Κατασκευή λοιπού εξοπλισμού	19.120	286.950
15	Βιομηχανία τροφίμων και ποτών	20.527	135.958
51	Χονδρικό εμπόριο & εμπόριο με προμήθεια	30.296	129.598
45	Κατασκευές	25.784	109.902
60	Χερσαίες και μέσω αγωγών μεταφορές	26.456	76.072
28	Κατασκευή μεταλλικών προϊόντων πλην μηχανημάτων	11.629	75.971
80	Εκπαίδευση	19.947	69.354
74	Άλλες επιχειρηματικές δραστηριότητες	21.345	67.761
50	Εμπόριο - συντήρηση - επισκευή οχημάτων - Λιανική πώληση καυσίμων	21.502	66.585
85	Υγεία και Κοινωνική μέριμνα	10.790	65.864
18	Κατασκευή ειδών ένδυσης	13.977	58.345
93	Άλλες δραστηριότητες παροχής υπηρεσιών	14.042	54.403
65	Χρηματοπιστωτικοί οργανισμοί - Τράπεζες	7.137	47.557
40	Παροχή ηλεκτρικού ρεύματος - φυσικού αερίου - ατμού - ζεστού νερού	3.772	39.843
24	Παραγωγή χημικών ουσιών και προϊόντων	4.696	36.538
25	Κατασκευή προϊόντων από ελαστικό	3.970	36.428
26	Κατασκευή άλλων προϊόντων από μη μεταλλικά ορυκτά	7.766	33.299
17	Παραγωγή κλωστοϋφαντουργικών υλών	4.313	31.342
62	Εναέριες μεταφορές	1.692	30.967
64	Ταχυδρομεία - Τηλεπικοινωνίες	5.784	29.472
92	Ψυχαγωγικές, πολιτιστικές και αθλητικές δραστηριότητες	7.306	29.045
63	Συναφείς με τις μεταφορές δραστηριότητες - Αποθηκεύσεις	7.368	28.551
22	Εκδόσεις,εκτυπώσεις και έκδοση μέσων εγγραφής ήχου	7.160	27.892
72	Πληροφορική και συναφείς δραστηριότητες	5.991	26.919
36	Κατασκευή επίπλων. Λοιπές βιομηχανίες μ.α.κ.	7.539	24.679
20	Βιομηχανία ξύλου και κατασκευή προϊόντων από ξύλο	7.289	21.619
16	Παραγωγή προϊόντων καπνού	689	20.836
31	Κατασκευή ηλεκτρικών μηχανών και συσκευών μ.α.κ.	3.797	20.019
29	Κατασκευή μηχανημάτων και ειδών εξοπλισμού μ.α.κ.	4.842	19.796
27	Παραγωγή βασικών μετάλλων	3.385	19.060
21	Παραγωγή χαρτοπολιτού,χαρτιού και χαρτονιού	3.112	16.240
41	Συλλογή, καθαρισμός και διανομή νερού	2.277	16.233

ΣΤΑΤΙΣΤΙΚΑ ΣΤΟΙΧΕΙΑ ΕΤΟΥΣ 2002
ΠΙΝΑΚΑΣ ΣΤ: ΚΑΤΑΤΕΘΕΙΣΕΣ ΚΑΤΑΣΤΑΣΕΙΣ ΠΡΟΣΩΠΙΚΟΥ

ΚΩΔΙΚΟΣ ΚΛΑΔΟΥ	ΠΕΡΙΓΡΑΦΗ ΚΛΑΔΩΝ ΟΙΚΟΝΟΜΙΚΗΣ ΔΡΑΣΤΗΡΙΟΤΗΤΑΣ	ΑΡΙΘΜΟΣ ΚΑΤΑΤΕΘΕΙΣΩΝ ΚΑΤΑΣΤΑΣΕΩΝ ΠΡΟΣΩΠΙΚΟΥ	ΑΡΙΘΜΟΣ ΑΝΑΓΡΑΦΟΜΕΝΟΥ ΠΡΟΣΩΠΙΚΟΥ
10	Εξόρυξη άνθρακα,λιγνίτη και τύρφης	1.340	13.306
01	Γεωργία - Κτηνοτροφία - Θήρα - Συναφείς Δραστηριότητες	2.169	12.970
91	Δραστηριότητες οργανώσεων	3.176	12.697
67	Συναφείς χρηματοπιστωτικές δραστηριότητες	4.475	11.680
61	Υδάτινες μεταφορές	2.869	11.569
75	Δημόσια διοίκηση & άμυνα - Υποχρεωτική Κοινωνική ασφάλιση	2.240	10.228
19	Κατεργασία και δέψη δέρματος - Είδη ταξιδίου	2.972	8.928
66	Ασφαλίσεις - Συνταξιοδοτικά ταμεία	3.030	7.882
95	Ιδιωτικά νοικοκυριά	3.669	7.013
05	Αλιεία	975	5.121
23	Παραγωγή οπτάνθρακα (κωκ) & προϊόντων πετρελαίου	1.329	4.932
33	Κατασκευή ιατρικών οργάνων,οπτικών οργάνων & ρολογιών	2.902	4.924
34	Κατασκευή αυτοκινήτων και ρυμουλκούμενων οχημάτων	1.547	4.782
71	Ενοικίαση μηχανημάτων & ειδών ατομικής & οικιακής χρήσης	1.969	3.906
14	Άλλες εξορυκτικές και λατομικές δραστηριότητες	747	3.026
32	Κατασκευή εξοπλισμού & συσκευών ραδιοφωνίας - TV	1.311	2.714
73	Έρευνα και ανάπτυξη	532	2.563
90	Διάθεση λυμάτων και απορριμμάτων	815	2.529
13	Εξόρυξη μεταλλούχων μεταλλευμάτων	213	1.923
70	Δραστηριότητες σχετικές με ακίνητη περιουσία	1.312	1.909
30	Κατασκευή μηχανών γραφείου και Η/Υ	542	1.509
02	Δασοκομία,υλοτομία και συναφείς δραστηριότητες	264	980
99	Ετερόδοικοι οργανισμοί και όργανα	171	841
37	Ανακύκλωση	76	519
12	Εξόρυξη μεταλλευμάτων ουρανίου και θορίου	54	438
ΣΥΝΟΛΟ		575.496	2.651.097

ΣΤΑΤΙΣΤΙΚΑ ΣΤΟΙΧΕΙΑ ΕΤΟΥΣ 2002
ΠΙΝΑΚΑΣ Ζ: ΑΔΕΙΕΣ ΥΠΕΡΩΡΙΑΚΗΣ, ΚΥΡΙΑΚΗΣ ΚΑΙ ΝΥΚΤΕΡΙΝΗΣ ΕΡΓΑΣΙΑΣ

ΚΩΔΙΚΟΣ ΚΛΑΔΟΥ	ΠΕΡΙΓΡΑΦΗ ΚΛΑΔΩΝ ΟΙΚΟΝΟΜΙΚΗΣ ΔΡΑΣΤΗΡΙΟΤΗΤΑΣ	ΑΔΕΙΕΣ ΕΡΓΑΣΙΑΣ								
		ΥΠΕΡΩΡΙΑΚΗΣ ΑΠΑΣΧΟΛΗΣΗΣ					ΚΥΡΙΑΚΗΣ		ΝΥΚΤΕΡΙΝΗΣ	
		ΑΡΙΘΜΟΣ ΑΔΕΙΩΝ	ΣΥΝΟΛΟ ΩΡΩΝ	ΑΝΔΡΕΣ	ΓΥΝΑΙΚΕΣ	ΣΥΝΟΛΟ	ΑΡΙΘΜΟΣ ΑΔΕΙΩΝ	ΣΥΝΟΛΟ ΠΡΟΣΩΠ.	ΑΡΙΘΜΟΣ ΑΔΕΙΩΝ	ΣΥΝΟΛΟ ΠΡΟΣΩΠ.
01	Γεωργία - Κτηνοτροφία - Θήρα - Συναφείς Δραστηριότητες	45	15.545	359	50	409	121	1.380		
02	Δασοκομία,υλοτομία και συναφείς δραστηριότητες	1	20	1	0	1	1	8		
05	Αλιεία	12	4.375	126	15	141	4	44		
10	Εξόρυξη άνθρακα,λιγνίτη και τύρφης	42	74.522	1.277	18	1.295	55	1.560		
11	Άντληση αργού πετρελαίου και φυσικού αερίου	1	800	32	0	32	0	0		
12	Εξόρυξη μεταλλευμάτων ουρανίου και θορίου	1	575	23	0	23	0	0		
13	Εξόρυξη μεταλλούχων μεταλλευμάτων	94	59.442	2.360	0	2.360	46	466		
14	Άλλες εξορυκτικές και λατομικές δραστηριότητες	31	9.619	286	16	302	73	527		
15	Βιομηχανία τροφίμων και ποτών	731	487.750	10.844	3.537	14.381	568	17.887		
16	Παραγωγή προϊόντων καπνού	76	55.940	1.851	460	2.311	24	873		
17	Παραγωγή κλωστοϋφαντουργικών υλών	36	39.769	758	433	1.191	234	4.977		
18	Κατασκευή ειδών ένδυσης	33	61.350	1.006	1.102	2.108	4	43		
19	Κατεργασία και δέψη δέρματος - Είδη ταξιδίου	1	728	32	20	52	0	0		
20	Βιομηχανία ξύλου και κατασκευή προϊόντων από ξύλο	67	19.619	1.221	76	1.297	5	220		
21	Παραγωγή χαρτοπολτού,χαρτιού και χαρτονιού	394	17.524	479	449	928	123	1.055		
22	Εκδόσεις,εκτυπώσεις και έκδοση μέσων εγγραφής ήχου	200	177.022	1.947	566	2.513	10	109		
23	Παραγωγή οπτανθρακα (κωκ) & προϊόντων πετρελαίου	134	44.524	1.083	82	1.165	29	217		
24	Παραγωγή χημικών ουσιών και προϊόντων	183	185.835	3.864	1.469	5.333	256	2.831		
25	Κατασκευή προϊόντων από ελαστικό	51	25.447	1.621	808	2.429	31	353		
26	Κατασκευή άλλων προϊόντων από μη μεταλλικά ορυκτά	896	155.237	5.407	261	5.668	511	9.043		
27	Παραγωγή βασικών μετάλλων	2079	78.475	9.934	130	10.064	322	4.145		
28	Κατασκευή μεταλλικών προϊόντων πλην μηχανημάτων	218	166.442	5.160	541	5.701	543	8.407		
29	Κατασκευή μηχανημάτων και ειδών εξοπλισμού μ.α.κ.	614	7.321	2.991	45	3.036	59	526		
31	Κατασκευή ηλεκτρικών μηχανών και συσκευών μ.α.κ.	27	17.169	515	75	590	138	1.688		
32	Κατασκευή εξοπλισμού & συσκευών ραδιοφωνίας - TV	2	39.772	98	6	104	5	16		
33	Κατασκευή ιατρικών οργάνων, οπτικών οργάνων & ρολογιών	0	0	0	0	0	1	2		
34	Κατασκευή αυτοκινήτων και ρυμουλκούμενων οχημάτων	3	29.465	890	110	1.000	15	217		
35	Κατασκευή λοιπού εξοπλισμού	21	233.996	7.770	383	8.153	131	945		
36	Κατασκευή επίπλων. Λοιπές βιομηχανίες μ.α.κ.	17	6.117	179	55	234	20	184		
37	Ανακύκλωση	1	299	23	0	23	7	177		
40	Παροχή ηλεκτρικού ρεύματος - φυσικού αερίου - ατμού - ζεστού νερού	1181	1.061.287	31.523	2.133	33.656	377	4.443		
41	Συλλογή, καθαρισμός και διανομή νερού	400	46.130	2.791	158	2.949	174	2.013		
45	Κατασκευές	889	487.762	11.164	700	11.864	3.447	42.163		
50	Εμπόριο - συντήρηση - επισκευή οχημάτων - Λιανική πώληση καυσίμων	150	196.329	2.117	2.270	4.387	102	1.344		
51	Χονδρικό εμπόριο & εμπόριο με προμήθεια	265	296.387	3.017	1.653	4.670	147	7.081		
52	Λιανικό εμπόριο - Επισκευή ειδών οικιακής χρήσης	339	347.086	4.658	3.545	8.203	487	10.037		
55	Ξενοδοχεία - Εστιατόρια	43	34.019	804	346	1.150	5	208		
60	Χερσαίες και μέσω αγωγών μεταφορές	181	148.079	2.832	555	3.387	8	131		
61	Υδάτινες μεταφορές	16	52.072	1.792	643	2.435	0	0		

ΣΤΑΤΙΣΤΙΚΑ ΣΤΟΙΧΕΙΑ ΕΤΟΥΣ 2002
ΠΙΝΑΚΑΣ Ζ: ΑΔΕΙΕΣ ΥΠΕΡΩΡΙΑΚΗΣ, ΚΥΡΙΑΚΗΣ ΚΑΙ ΝΥΚΤΕΡΙΝΗΣ ΕΡΓΑΣΙΑΣ

ΚΩΔΙΚΟΣ ΚΛΑΔΟΥ	ΠΕΡΙΓΡΑΦΗ ΚΛΑΔΩΝ ΟΙΚΟΝΟΜΙΚΗΣ ΔΡΑΣΤΗΡΙΟΤΗΤΑΣ	ΑΔΕΙΕΣ ΕΡΓΑΣΙΑΣ								
		ΥΠΕΡΩΡΙΑΚΗΣ ΑΠΑΣΧΟΛΗΣΗΣ					ΚΥΡΙΑΚΗΣ		ΝΥΚΤΕΡΙΝΗΣ	
		ΑΡΙΘΜΟΣ ΑΔΕΙΩΝ	ΣΥΝΟΛΟ ΩΡΩΝ	ΑΝΔΡΕΣ	ΓΥΝΑΙΚΕΣ	ΣΥΝΟΛΟ	ΑΡΙΘΜΟΣ ΑΔΕΙΩΝ	ΣΥΝΟΛΟ ΠΡΟΣΩΠ.	ΑΡΙΘΜΟΣ ΑΔΕΙΩΝ	ΣΥΝΟΛΟ ΠΡΟΣΩΠ.
62	Εναέριες μεταφορές	17	71.221	540	348	888	0	0		
63	Συναφείς με τις μεταφορές δραστηριότητες - Αποθηκεύσεις	115	101.046	1.626	453	2.079	18	238		
64	Ταχυδρομεία - Τηλεπικοινωνίες	924	1.438.163	17.032	9.656	26.688	48	223		
65	Χρηματοπιστωτικοί οργανισμοί - Τράπεζες	16167	9.761.898	153.567	110.317	263.884	649	4.235		
66	Ασφαλίσεις - Συνταξιοδοτικά ταμεία	340	148.496	2.342	2.257	4.599	4	12		
67	Συναφείς χρηματοπιστωτικές δραστηριότητες	528	100.343	2.191	1.841	4.032	336	442		
70	Δραστηριότητες σχετικές με ακίνητη περιουσία	5	6.296	176	8	184	0	0		
71	Ενοίκιαση μηχανημάτων & ειδών ατομικής & οικιακής χρήσης	7	23.506	253	354	607	0	0		
72	Πληροφορική και συναφείς δραστηριότητες	74	379.971	2.849	2.571	5.420	7	41		
73	Έρευνα και ανάπτυξη	17	5.320	64	44	108	1	2		
74	Άλλες επιχειρηματικές δραστηριότητες	325	827.632	13.284	7.264	20.548	210	3.129		
75	Δημόσια διοίκηση & άμυνα - Υποχρεωτική Κοινωνική ασφάλιση	322	236.364	7.652	1.664	9.316	187	2.460		
80	Εκπαίδευση	69	53.421	750	851	1.601	156	1.540		
85	Υγεία και Κοινωνική μέριμνα	196	131.846	2.095	1.710	3.805	8	45		
90	Διάθεση λυμάτων και απορριμμάτων	34	15.201	887	157	1.044	9	19		
91	Δραστηριότητες οργανώσεων	176	140.689	1.267	909	2.176	10	309		
92	Ψυχαγωγικές, πολιτιστικές και αθλητικές δραστηριότητες	137	309.192	3.065	1.301	4.366	39	280		
93	Άλλες δραστηριότητες παροχής υπηρεσιών	68	127.861	2.241	757	2.998	30	1.053		
95	Ιδιωτικά νοικοκυριά	599	250.428	8.143	6.304	14.447	0	0		
99	Ετερόδοκοι οργανισμοί και όργανα	21	53.721	1.180	259	1.439	3	130		
ΣΥΝΟΛΟ		29.616	18.866.465	344.039	171.735	515.774	9.798	139.478	0	0

ΣΤΑΤΙΣΤΙΚΑ ΣΤΟΙΧΕΙΑ ΕΤΟΥΣ 2002

ΠΙΝΑΚΑΣ Η: ΕΙΔΙΚΕΣ ΜΟΡΦΕΣ ΑΠΑΣΧΟΛΗΣΗΣ, ΜΕΡΙΚΗ ΚΑΙ ΕΚ ΠΕΡΙΤΡΟΠΗΣ ΑΠΑΣΧΟΛΗΣΗ, ΔΙΕΥΘΕΤΗΝ ΧΡΟΝΟΥ ΕΡΓΑΣΙΑΣ

ΚΩΔΙΚΟΣ ΚΛΑΔΟΥ	ΠΕΡΙΓΡΑΦΗ ΚΛΑΔΩΝ ΟΙΚΟΝΟΜΙΚΗΣ ΔΡΑΣΤΗΡΙΟΤΗΤΑΣ	ΑΡΙΘΜΟΣ ΕΠΙΧΕΙΡΗΣΕΩΝ	ΜΕΡΙΚΗ ΑΠΑΣΧΟΛΗΣΗ	ΕΚ ΠΕΡΙΤΡΟΠΗΣ ΑΠΑΣΧΟΛΗΣΗ	ΕΡΓΟΥ Ή ΠΑΡΟΧΗΣ ΑΝΕΞΑΡΤΗΤΩΝ ΥΠΗΡΕΣΙΩΝ	ΠΑΡΑΓΩΓΗΣ ΦΑΣΩΝ ΚΑΙ ΚΑΤΑ ΜΟΝΑΔΑ	ΣΥΝΟΛΑ	ΔΙΕΥΘΕΤΗΝ ΧΡΟΝΟΥ ΑΠΑΣΧΟΛΗΣΗ
55	Ξενοδοχεία - Εστιατόρια	39.937	57.891	14.803	602	40	73.336	
52	Λιανικό εμπόριο - Επισκευή ειδών οικιακής χρήσης	21.619	38.528	3.483	613	218	42.842	
80	Εκπαίδευση	13.534	26.695	6.437	3.230	70	36.432	
74	Άλλες επιχειρηματικές δραστηριότητες	7.174	12.486	1.469	1.619	24	15.598	
93	Άλλες δραστηριότητες παροχής υπηρεσιών	5.294	7.348	699	432	17	8.496	
51	Χονδρικό εμπόριο & εμπόριο με προμήθεια	4.474	7.084	1.066	436	15	8.601	
45	Κατασκευές	4.200	5.177	768	2.556	190	8.691	
92	Ψυχαγωγικές, πολιτιστικές και αθλητικές δραστηριότητες	2.827	5.762	1.226	1.251	57	8.296	
15	Βιομηχανία τροφίμων και ποτών	3.801	5.514	771	714	96	7.095	
18	Κατασκευή ειδών ένδυσης	3.157	3.815	844	422	313	5.394	
50	Εμπόριο - συντήρηση - επισκευή οχημάτων - Λιανική πώληση καυσίμων	2.674	3.356	436	243	2	4.037	
85	Υγεία και Κοινωνική μέριμνα	2.386	3.195	301	461	61	4.018	
64	Ταχυδρομεία - Τηλεπικοινωνίες	1.111	3.541	34	24		3.599	
60	Χερσαίες και μέσω αγωγών μεταφορές	1.628	2.003	340	300	4	2.647	
28	Κατασκευή μεταλλικών προϊόντων πλην μηχανημάτων	1.449	1.912	273	119		2.304	
20	Βιομηχανία ξύλου και κατασκευή προϊόντων από ξύλο	1.217	1.602	302	217	8	2.129	
22	Εκδόσεις,εκτυπώσεις και έκδοση μέσων εγγραφής ήχου	1.062	1.674	130	126		1.930	
63	Συναφείς με τις μεταφορές δραστηριότητες - Αποθηκεύσεις	1.099	1.507	210	72	57	1.846	
01	Γεωργία - Κτηνοτροφία - Θήρα - Συναφείς δραστηριότητες	1.042	644	111	533	351	1.639	
72	Πληροφορική και συναφείς δραστηριότητες	852	1.393	106	259		1.758	
36	Κατασκευή επίπλων. Λοιπές βιομηχανίες μ.α.κ.	871	1.184	162	108	3	1.457	
95	Ιδιωτικά νοικοκυριά	712	1.217	87	280	18	1.602	
67	Συναφείς χρηματοπιστωτικές δραστηριότητες	431	1.226	4	363	16	1.609	
91	Δραστηριότητες οργάνωσης	723	962	72	245	16	1.295	
26	Κατασκευή άλλων προϊόντων από μη μεταλλικά ορυκτά	812	918	89	87	68	1.162	
16	Παραγωγή προϊόντων καπνού	19	1.766		2		1.768	
31	Κατασκευή ηλεκτρικών μηχανών και συσκευών μ.α.κ.	271	836	19	464	1	1.320	
35	Κατασκευή λοιπού εξοπλισμού	454	709	52	137	18	916	
29	Κατασκευή μηχανημάτων και ειδών εξοπλισμού μ.α.κ.	442	693	56	60	5	814	
71	Ενοίκιαση μηχανημάτων & ειδών ατομικής & οικιακής χρήσης	422	612	179	17		808	
75	Δημόσια διοίκηση & άμυνα - Υποχρεωτική Κοινωνική ασφάλιση	342	390	53	237		680	
66	Ασφαλίσεις - Συνταξιοδοτικά ταμεία	399	536	20	50		606	
27	Παραγωγή βασικών μετάλλων	331	441	2	87		530	
25	Κατασκευή προϊόντων από ελαστικό	309	413	26	70	3	512	
17	Παραγωγή κλωστοϋφαντουργικών υλών	273	394	116	12	13	535	
24	Παραγωγή χημικών ουσιών και προϊόντων	284	452	41	26		519	
10	Εξόρυξη άνθρακα,λιγνίτη και τύρφης	310	299	64	11	68	442	
61	Υδάτινες μεταφορές	291	377	35	16		428	
65	Χρηματοπιστωτικοί οργανισμοί - Τράπεζες	239	266	38	86	5	395	
19	Κατεργασία και δέψη δέρματος - Είδη ταξιδιού	234	282	72	6	10	370	

ΣΤΑΤΙΣΤΙΚΑ ΣΤΟΙΧΕΙΑ ΕΤΟΥΣ 2002

ΠΙΝΑΚΑΣ Η: ΕΙΔΙΚΕΣ ΜΟΡΦΕΣ ΑΠΑΣΧΟΛΗΣΗΣ, ΜΕΡΙΚΗ ΚΑΙ ΕΚ ΠΕΡΙΤΡΟΠΗΣ ΑΠΑΣΧΟΛΗΣΗ, ΔΙΕΥΘΕΤΗΝ ΧΡΟΝΟΥ ΕΡΓΑΣΙΑΣ

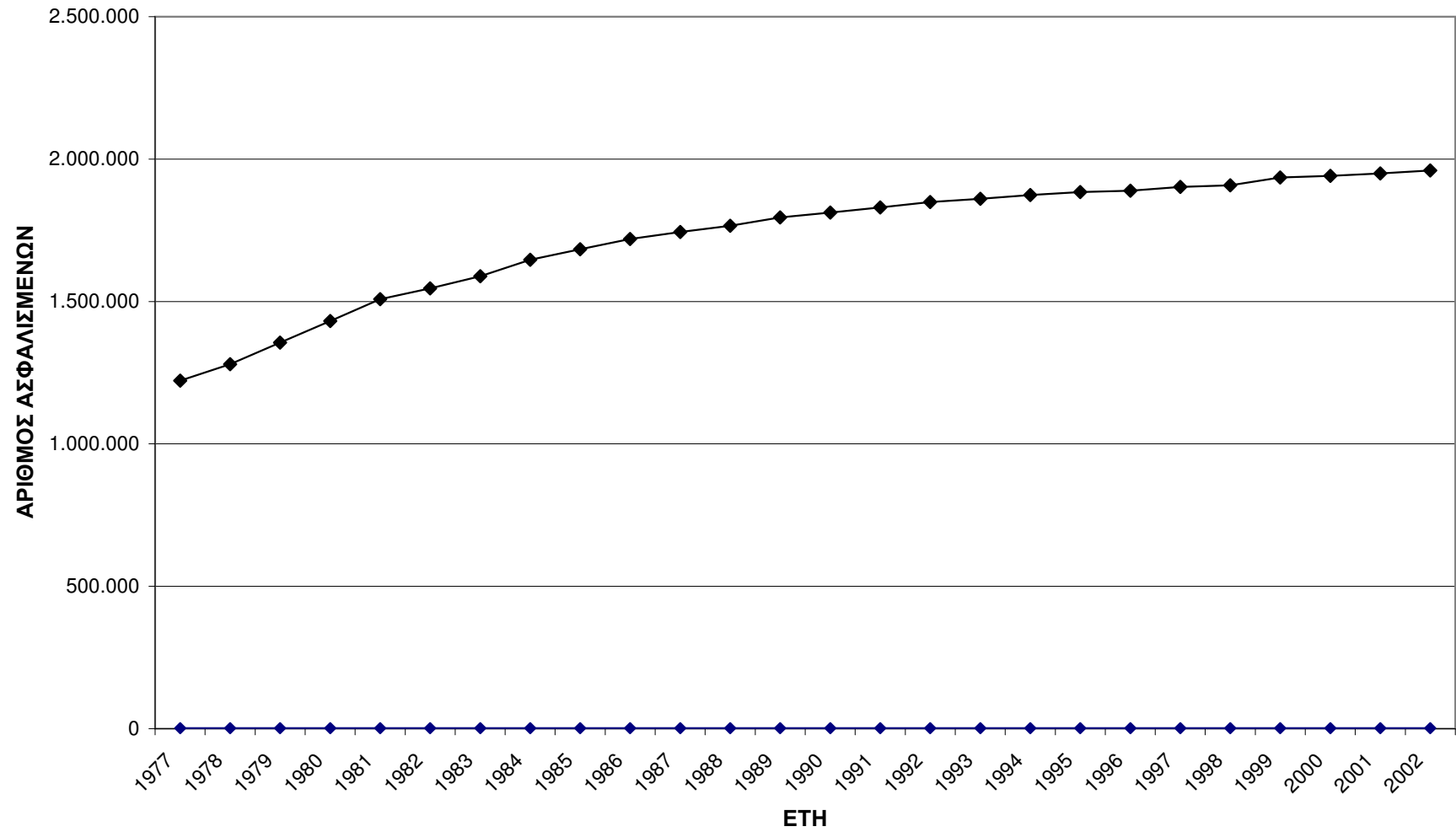
ΚΩΔΙΚΟΣ ΚΛΑΔΟΥ	ΠΕΡΙΓΡΑΦΗ ΚΛΑΔΩΝ ΟΙΚΟΝΟΜΙΚΗΣ ΔΡΑΣΤΗΡΙΟΤΗΤΑΣ	ΑΡΙΘΜΟΣ ΕΠΙΧΕΙΡΗΣΕΩΝ	ΜΕΡΙΚΗ ΑΠΑΣΧΟΛΗΣΗ	ΕΚ ΠΕΡΙΤΡΟΠΗΣ ΑΠΑΣΧΟΛΗΣΗ	ΕΡΓΟΥ Ή ΠΑΡΟΧΗΣ ΑΝΕΞΑΡΤΗΤΩΝ ΥΠΗΡΕΣΙΩΝ	ΠΑΡΑΓΩΓΗΣ ΦΑΣΩΝ ΚΑΙ ΚΑΤΑ ΜΟΝΑΔΑ	ΣΥΝΟΛΑ	ΔΙΕΥΘΕΤΗΝ ΧΡΟΝΟΥ ΑΠΑΣΧΟΛΗΣΗ
05	Αλιεία	149	149	218	63		430	
21	Παραγωγή χαρτοπολτού,χαρτιού και χαρτονιού	215	266	12	7		285	
02	Δασοκομία,υλοτομία και συναφείς δραστηριότητες	189	150	2	4	77	233	
73	Έρευνα και ανάπτυξη	123	126	85	57		268	
40	Παροχή ηλεκτρικού ρεύματος - φυσικού αερίου - ατμού - ζεστού νερού	138	196		29	19	244	
62	Εναέριες μεταφορές	147	178	42	2		222	
90	Διάθεση λυμάτων και απορριμμάτων	114	201	10	16		227	
34	Κατασκευή αυτοκινήτων και ρυμουλκούμενων οχημάτων	91	164		21		185	
32	Κατασκευή εξοπλισμού & συσκευών ραδιοφωνίας - TV	97	146	8	13		167	
99	Ετερόδοικοι οργανισμοί και όργανα	56	138	37	16		191	
41	Συλλογή, καθαρισμός και διανομή νερού	119	16		12	65	93	
70	Δραστηριότητες σχετικές με ακίνητη περιουσία	79	113	10	5		128	
14	Άλλες εξορυκτικές και λατομικές δραστηριότητες	87	80	19	8	7	114	
33	Κατασκευή ιατρικών οργάνων,οπτικών οργάνων & ρολογιών	72	110	2	1		113	
37	Ανακύκλωση	24	33		3		36	
30	Κατασκευή μηχανών γραφείου και Η/Υ	26	30		3		33	
13	Εξόρυξη μεταλλούχων μεταλλευμάτων	25	23		4		27	
23	Παραγωγή οπτάνθρακα (κωκ) & προϊόντων πετρελαίου	14	11	3	2		16	
12	Εξόρυξη μεταλλευμάτων ουρανίου και θορίου	3	7				7	
ΣΥΝΟΛΑ		130.474	207.237	35.444	16.859	1.935	261.475	0

ΣΤΑΤΙΣΤΙΚΑ ΣΤΟΙΧΕΙΑ ΕΤΟΥΣ 2002
ΠΙΝΑΚΑΣ Θ1: ΣΤΟΙΧΕΙΑ ΕΡΓΑΤΙΚΩΝ ΑΤΥΧΗΜΑΤΩΝ ΔΗΛΩΘΕΝΤΩΝ ΣΤΟ Ι.Κ.Α.

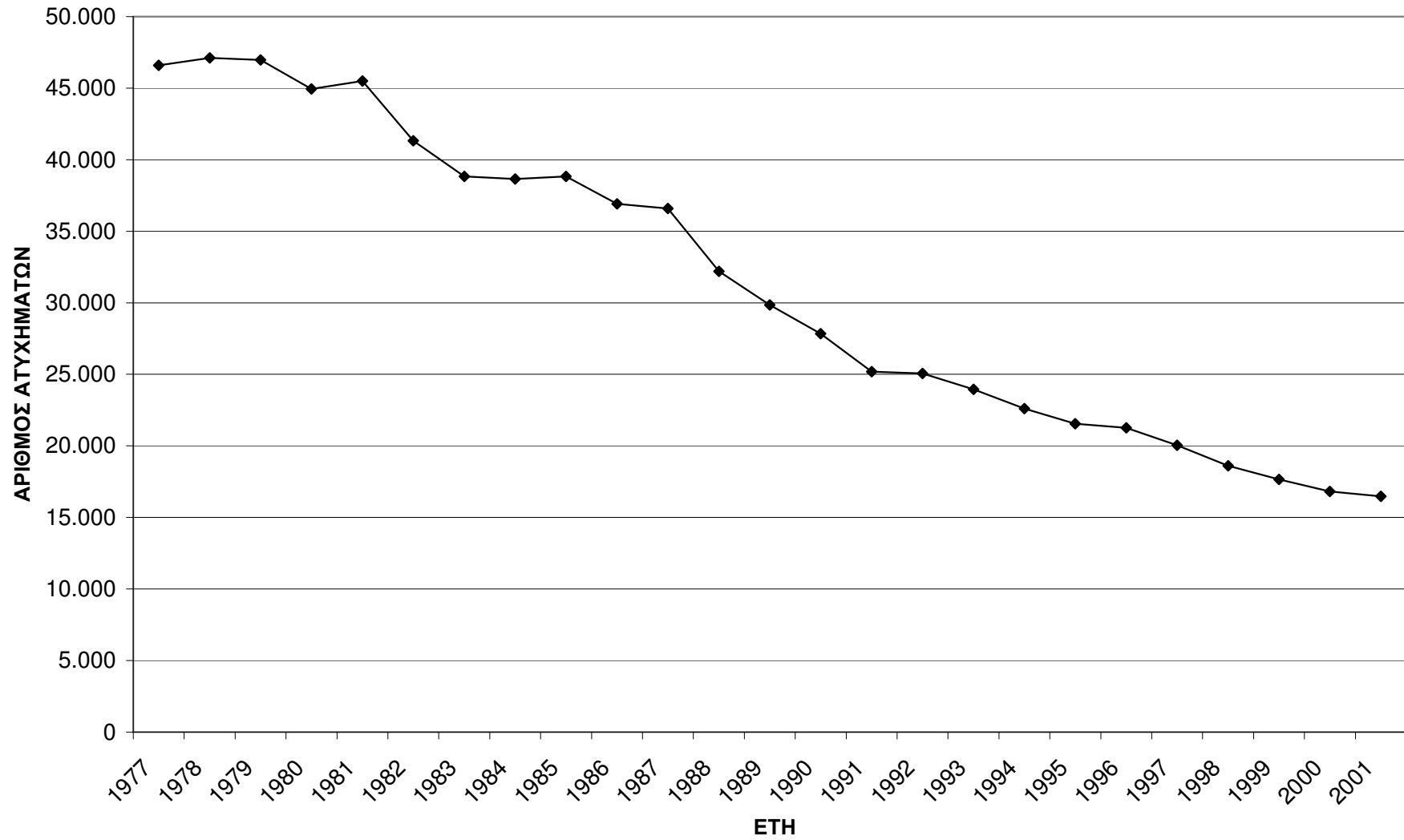
ΕΤΗ	ΑΣΦΑΛΙΣΜΕΝΟΙ	ΑΤΥΧΗΜΑΤΑ	ΠΟΣΟΣΤΟ (ΑΤΥΧ/ΑΣΦ)	ΗΜΕΡΕΣ ΕΠΙΔΟΤΗΣΗΣ	ΗΜΕΡΕΣ ΕΠΙΔ./ΑΤΥΧ.
1977	1.222.000	46.594	3,81%	974.323	20,91
1978	1.280.000	47.115	3,68%	1.007.709	21,39
1979	1.356.000	46.976	3,46%	954.688	20,32
1980	1.431.000	44.950	3,14%	926.648	20,62
1981	1.508.000	45.493	3,02%	927.270	20,38
1982	1.546.000	41.327	2,67%	854.361	20,67
1983	1.589.000	38.828	2,44%	803.979	20,71
1984	1.646.000	38.658	2,35%	803.153	20,78
1985	1.683.000	38.836	2,31%	804.279	20,71
1986	1.719.000	36.913	2,15%	823.151	22,30
1987	1.744.000	36.590	2,10%	791.586	21,63
1988	1.766.000	32.192	1,82%	753.388	23,40
1989	1.795.000	29.847	1,66%	756.204	25,34
1990	1.812.000	27.846	1,54%	746.290	26,80
1991	1.830.000	25.185	1,38%	687.937	27,32
1992	1.849.000	25.063	1,36%	669.365	26,71
1993	1.861.000	23.959	1,29%	705.214	29,43
1994	1.874.000	22.608	1,21%	750.000	33,17
1995	1.884.000	21.540	1,14%	686.000	31,85
1996	1.889.000	21.255	1,13%	633.390	29,80
1997	1.902.000	20.046	1,05%	572.163	28,54
1998	1.908.000	18.615	0,98%	577.425	31,02
1999	1.935.000	17.658	0,91%	573.853	32,50
2000	1.941.265	16.822	0,87%	-	-
2001	1.950.000	16.483	0,84%	-	-
2002	1.960.000	-	-	-	-

Πηγή : Ι.Κ.Α.

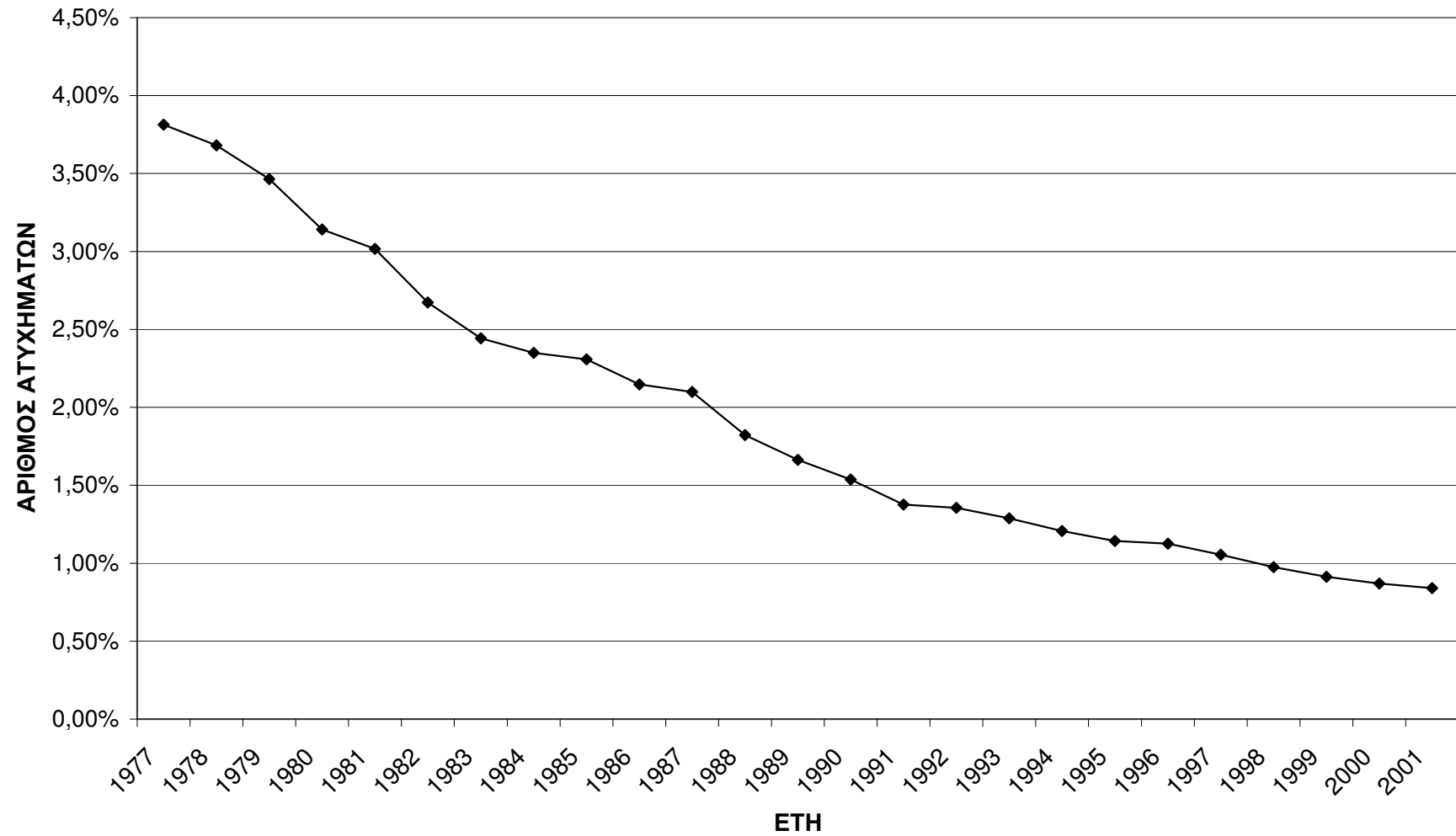
ΣΤΑΤΙΣΤΙΚΑ ΣΤΟΙΧΕΙΑ ΕΤΟΥΣ 2002
ΔΙΑΓΡΑΜΜΑ Δ: ΠΙΝΑΚΑΣ ΕΞΕΛΙΞΗΣ ΕΡΓΑΤΙΚΟΥ ΔΥΝΑΜΙΚΟΥ (ΑΣΦΑΛΙΣΜΕΝΟΙ Ι.Κ.Α.)



ΣΤΑΤΙΣΤΙΚΑ ΣΤΟΙΧΕΙΑ ΕΤΟΥΣ 2002
ΔΙΑΓΡΑΜΜΑ Ε: ΕΞΕΛΙΞΗ ΕΡΓΑΤΙΚΩΝ ΑΤΥΧΗΜΑΤΩΝ ΔΗΛΩΘΕΝΤΩΝ ΣΤΟ Ι.Κ.Α.



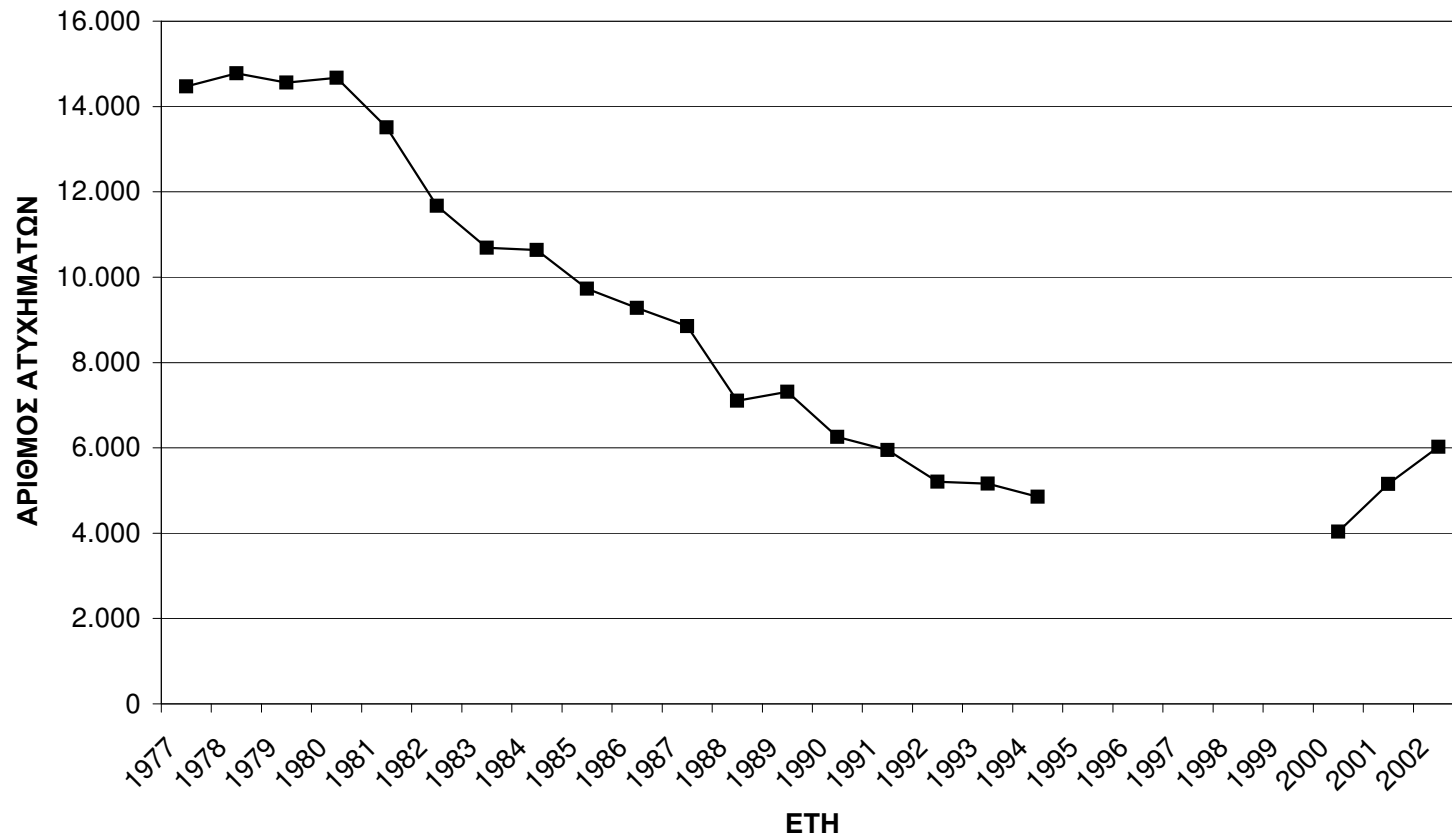
ΣΤΑΤΙΣΤΙΚΑ ΣΤΟΙΧΕΙΑ ΕΤΟΥΣ 2002
ΔΙΑΓΡΑΜΜΑ Ζ: ΕΞΕΛΙΞΗ ΠΟΣΟΣΤΟΥ ΕΡΓΑΤΙΚΩΝ ΑΤΥΧΗΜΑΤΩΝ ΣΤΟ ΣΥΝΟΛΟ ΤΩΝ ΑΣΦΑΛΙΣΜΕΝΩΝ ΣΤΟ Ι.Κ.Α.



ΣΤΑΤΙΣΤΙΚΑ ΣΤΟΙΧΕΙΑ ΕΤΟΥΣ 2002
ΠΙΝΑΚΑΣ Θ2: ΕΡΓΑΤΙΚΑ ΑΤΥΧΗΜΑΤΑ ΔΗΛΩΘΕΝΤΑ ΣΤΟ Ι.Κ.Α. ΚΑΙ ΣΤΟ ΥΠΟΥΡΓΕΙΟ ΕΡΓΑΣΙΑΣ

ΕΤΟΣ	Ι.Κ.Α.	ΥΠΟΥΡΓΕΙΟ ΕΡΓΑΣΙΑΣ
1977	46.594	14.467
1978	47.115	14.779
1979	46.976	14.559
1980	44.950	14.676
1981	45.493	13.512
1982	41.327	11.673
1983	38.828	10.686
1984	38.658	10.637
1985	38.836	9.728
1986	36.913	9.279
1987	36.590	8.851
1988	32.192	7.107
1989	29.847	7.312
1990	27.846	6.258
1991	25.185	5.951
1992	25.063	5.206
1993	23.959	5.160
1994	22.608	4.852
1995	21.540	-
1996	21.255	-
1997	20.046	-
1998	18.615	-
1999	17.658	-
2000	-	4.032
2001	-	5.155
2002	-	6.021

ΣΤΑΤΙΣΤΙΚΑ ΣΤΟΙΧΕΙΑ ΕΤΟΥΣ 2002
ΔΙΑΓΡΑΜΜΑ ΣΤ: ΕΞΕΛΙΞΗ ΕΡΓΑΤΙΚΩΝ ΑΤΥΧΗΜΑΤΩΝ ΔΗΛΩΘΕΝΤΩΝ ΣΤΟ ΥΠΟΥΡΓΕΙΟ ΕΡΓΑΣΙΑΣ



ΣΤΑΤΙΣΤΙΚΑ ΣΤΟΙΧΕΙΑ ΕΤΟΥΣ 2002
ΠΙΝΑΚΑΣ Θ3: ΘΑΝΑΤΟΦΟΡΑ ΕΡΓΑΤΙΚΑ ΑΤΥΧΗΜΑΤΑ ΔΗΛΩΘΕΝΤΑ ΣΤΟ Ι.Κ.Α. ΚΑΙ ΣΤΟ ΥΠΟΥΡΓΕΙΟ ΕΡΓΑΣΙΑΣ

ΕΤΟΣ	Ι.Κ.Α.	ΥΠΟΥΡΓΕΙΟ ΕΡΓΑΣΙΑΣ
1977	81	140
1978	119	98
1979	113	111
1980	99	116
1981	115	126
1982	100	114
1983	99	118
1984	88	82
1985	91	89
1986	105	114
1987	102	82
1988	79	90
1989	97	71
1990	84	86
1991	88	79
1992	96	116
1993	99	120
1994	83	104
1995	91	-
1996	77	-
1997	80	-
1998	78	-
1999	117	116
2000	-	127
2001	-	188
2002	-	153

ΣΤΑΤΙΣΤΙΚΑ ΣΤΟΙΧΕΙΑ ΕΤΟΥΣ 2002
ΠΙΝΑΚΑΣ Θ4: ΕΡΓΑΤΙΚΑ ΑΤΥΧΗΜΑΤΑ ΔΗΛΩΘΕΝΤΑ ΣΤΟ Σ.ΕΠ.Ε.

ΚΩΔΙΚΟΣ ΚΛΑΔΟΥ (Διψήφια Ταξινόμηση)	ΠΕΡΙΓΡΑΦΗ ΚΛΑΔΩΝ ΟΙΚΟΝΟΜΙΚΗΣ ΔΡΑΣΤΗΡΙΟΤΗΤΑΣ (ανά διψήφιο κωδικό σύμφωνα με ΣΤΑΚΟΔ - 91)	ΑΤΥΧΗΜΑΤΑ			ΦΥΛΟ		ΣΥΝΟΛΟ ΑΤΥΧΗΜΑΤΩΝ	ΠΟΣΟΣΤΟ ο/οο
		ΤΡΟΧΑΙΟ	ΠΑΘΟΛΟΓΙΚΟ	ΛΟΙΠΑ	ΑΝΔΡΕΣ	ΓΥΝΑΙΚΕΣ		
45	Κατασκευές (Οικοδομές - Δημόσια Έργα)	48	37	973	1047	11	1058	175,7
52	Λιανικό Εμπόριο - Επισκευή Ειδών Οικιακ.Χρήσης	73	15	687	366	409	775	128,7
15	Βιομηχανία Τροφίμων - Ποτών	40	14	545	430	169	599	99,5
28	Κατασκευή μεταλλικών προϊόντων πλην μηχανημάτων	11	1	250	253	9	262	43,5
26	Βιομηχανίες μη μεταλλικών ορυκτών	10	1	205	209	7	216	35,9
55	Ξενοδοχεία - Εστιατόρια	78	5	198	186	95	281	46,7
27	Παραγωγή Βασικών Μετάλλων	5	1	172	168	10	178	29,6
35	Κατασκευή λοιπού εξοπλισμού μεταφορών	14	3	164	180	1	181	30,1
25	Βιομηχανίες Ελαστικού και πλαστικές ύλες	1	1	150	129	23	152	25,2
40	Παροχή ηλεκτρικού ρεύματος & φυσικού αερίου	20	10	133	156	7	163	27,1
63	Συναφείς με τις μεταφορές δραστηριότητες - Αποθηκεύσεις	23	2	131	137	19	156	25,9
24	Παραγωγή χημικών ουσιών και προϊόντων	13	5	130	114	34	148	24,6
64	Ταχυδρομεία - Τηλεπικοινωνίες	122	14	124	197	63	260	43,2
21	Βιομηχανία Χάρτου	4	1	118	106	17	123	20,4
17	Παραγωγή Κλωστοϋφαντουργικών Υλών	1	1	101	70	33	103	17,1
60	Χερσαίες και μέσω αγωγών μεταφορές	34	5	97	124	12	136	22,6
62	Εναέριες Μεταφορές	36	1	93	109	21	130	21,6
51	Χονδρικό Εμπόριο - Εμπόριο με προμήθεια	30	1	82	99	14	113	18,8
29	Κατασκευή μηχ/των και ειδών εξοπλισμού	3	1	79	81	2	83	13,8
31	Κατασκευή ηλεκτρικών μηχανών και συσκευών	5	1	67	64	9	73	12,1
36	Κατασκευή επίπλων και λοιπές βιομηχανίες	3	0	66	65	4	69	11,5
01	Γεωργία - Κτηνοτροφία - Θήρα	8	1	56	55	10	65	10,8
23	Βιομηχανίες Παραγωγών Πετρελαίου	15	0	52	63	4	67	11,1
16	Παραγωγή Προϊόντων Καπνού	5	1	51	40	17	57	9,5
74	Άλλες Επιχειρηματικές Δραστηριότητες	22	0	50	56	16	72	12
20	Βιομηχανίες Ξύλου και Φελλού	3	3	49	54	1	55	9,1
18	Κατασκευή ειδών ένδυσης	4	0	43	22	25	47	7,8
92	Ψυχαγωγία - Πολιτισμός - Άθληση	19	1	43	32	31	63	10,5
50	Εμπόριο,επισκευή Αυτ/των - Μοτό - Πρατήρια Καυσίμων	9	1	42	47	5	52	8,6
75	Δημόσια Διοίκηση και Άμυνα - Υποχρεωτική Κοινωνική Ασφάλιση	7	1	38	40	6	46	7,6
85	Υγεία και Κοινωνική Μέριμνα	4	0	27	12	19	31	5,1
22	Εκδόσεις - Εκτυπώσεις	2	1	24	22	5	27	4,5
41	Συλλογή,καθαρισμός και διανομή νερού	6	0	23	28	1	29	4,8
90	Διάθεση Λυμάτων και απόρριμμάτων	3	0	21	22	2	24	4
10-14	Ορυχεία - Λατομεία	5	3	16	24	0	24	4
34	Κατασκευή αυτοκινήτων και ρυμουλκωμένων οχημάτων	0	0	15	15		15	2,5
05	Αλιεία	1	0	12	12	1	13	2,2
91	Δραστηριότητες οργανώσεων	3	0	7	6	4	10	1,7
80	Εκπαίδευση	2	0	6	1	7	8	1,3

ΣΤΑΤΙΣΤΙΚΑ ΣΤΟΙΧΕΙΑ ΕΤΟΥΣ 2002
ΠΙΝΑΚΑΣ Θ4: ΕΡΓΑΤΙΚΑ ΑΤΥΧΗΜΑΤΑ ΔΗΛΩΘΕΝΤΑ ΣΤΟ Σ.ΕΠ.Ε.

ΚΩΔΙΚΟΣ ΚΛΑΔΟΥ (Διψήφια Ταξινόμηση)	ΠΕΡΙΓΡΑΦΗ ΚΛΑΔΩΝ ΟΙΚΟΝΟΜΙΚΗΣ ΔΡΑΣΤΗΡΙΟΤΗΤΑΣ (ανά διψήφιο κωδικό σύμφωνα με ΣΤΑΚΟΔ - 91)	ΑΤΥΧΗΜΑΤΑ			ΦΥΛΟ		ΣΥΝΟΛΟ ΑΤΥΧΗΜΑΤΩΝ	ΠΟΣΟΣΤΟ ο/οο
		ΤΡΟΧΑΙΟ	ΠΑΘΟΛΟΓΙΚΟ	ΛΟΙΠΑ	ΑΝΔΡΕΣ	ΓΥΝΑΙΚΕΣ		
65	Χρηματοπιστωτικοί οργανισμοί - Τράπεζες	4	1	5	6	4	10	1,7
93	Άλλες δραστηριότητες παροχής υπηρεσιών	6	0	5	9	2	11	1,8
19	Βιομηχανίες Δέρματος	0	0	4	2	2	4	0,7
33	Κατασκευή ιατρικών - οπτικών οργάνων & ρολογιών	1	0	4	3	2	5	0,8
02	Δασοκομία - Υλοτομία	1	0	3	4	0	4	0,7
71	Ενοίκιαση μηχανημάτων & ειδών ατομικής & οικιακής χρήσης	0	0	3	3	0	3	0,5
37	Ανακύκλωση		0	2	2	0	2	0,3
72	Πληροφορική και συναφείς δραστηριότητες	5	0	2	6	1	7	1,2
95	Ιδιωτικά νοικοκυριά	0	0	2	2	0	2	0,3
30	Κατασκευή μηχανών γραφείου & Η/Υ	2	0	1	2	1	3	0,5
32	Κατασκευή εξοπλισμού & συσκευών Ραδιοφωνίας & Τηλεόρασης	1	0	1	2	0	2	0,3
61	Υδάτινες μεταφορές	1	0	1	2	0	2	0,3
67	Συναφείς χρηματοπιστωτικές δραστηριότητες	0	0	1		1	1	0,2
66	Ασφαλίσεις & Συνταξιοδοτικά Ταμεία	0	1	0	1	0	1	0,2
ΣΥΝΟΛΟ		713	134	5.174	4.885	1.136	6.021	1000

Συμπεριλαμβάνονται και τα θανατηφόρα εργατικά ατυχήματα.

ΣΤΑΤΙΣΤΙΚΑ ΣΤΟΙΧΕΙΑ ΕΤΟΥΣ 2002
ΠΙΝΑΚΑΣ 05: ΘΑΝΑΤΗΦΟΡΑ ΕΡΓΑΤΙΚΑ ΑΤΥΧΗΜΑΤΑ ΔΗΛΩΘΕΝΤΑ ΣΤΟ Σ.ΕΠ.Ε.

ΚΩΔΙΚΟΣ ΚΛΑΔΟΥ (Διψήφια Ταξινόμηση)	ΠΕΡΙΓΡΑΦΗ ΚΛΑΔΩΝ ΟΙΚΟΝΟΜΙΚΗΣ ΔΡΑΣΤΗΡΙΟΤΗΤΑΣ (ανά διψήφιο κωδικό σύμφωνα με ΣΤΑΚΟΔ - 91)	ΑΤΥΧΗΜΑΤΑ			ΦΥΛΟ		ΣΥΝΟΛΟ ΑΤΥΧΗΜΑΤΩΝ	ΠΟΣΟΣΤΟ ο/οο
		ΤΡΟΧΑΙΟ	ΠΑΘΟΛΟΓΙΚΟ	ΛΟΙΠΑ	ΑΝΔΡΕΣ	ΓΥΝΑΙΚΕΣ		
45	Κατασκευές (Οικοδομές - Δημόσια Έργα)	2	1	77	80	0	80	522,9
01	Γεωργία - Κτηνοτροφία - Θήρα	0	0	7	7	0	7	45,8
28	Κατασκευή μεταλλικών προϊόντων πλην μηχανημάτων	1	0	7	8	0	8	52,3
15	Βιομηχανία Τροφίμων - Ποτών	1	2	6	7	2	9	58,8
26	Βιομηχανίες μη μεταλλικών ορυκτών	0	0	5	5	0	5	32,7
35	Κατασκευή λοιπού εξοπλισμού μεταφορών	0	1	4	5	0	5	32,7
40	Παροχή ηλεκτρικού ρεύματος & φυσικού αερίου	0	2	4	6	0	6	39,2
51	Χονδρικό Εμπόριο - Εμπόριο με προμήθεια	1	0	3	4	0	4	26,1
29	Κατασκευή μηχανημάτων και ειδών εξοπλισμού μ.α.κ.	0	1	2	3	0	3	19,6
52	Λιανικό Εμπόριο - Επισκευή Ειδών Οικιακ.Χρήσης	2	0	2	4	0	4	26,1
74	Άλλες επιχειρηματικές δραστηριότητες	0	0	2	2	0	2	13,1
75	Δημόσια διοίκηση & άμυνα - Υποχρεωτική Κοινωνική ασφάλιση	0	0	2	2	0	2	13,1
10-14	Ορυχεία - Λατομεία	0	0	1	1	0	1	6,5
21	Παραγωγή χαρτοπολτού,χαρτιού και χαρτονιού	0	0	1	1	0	1	6,5
22	Εκδόσεις,εκτυπώσεις και έκδοση μέσων εγγραφής ήχου	0	0	1	1	0	1	6,5
24	Παραγωγή χημικών ουσιών και προϊόντων	0	1	1	2	0	2	13,1
31	Κατασκευή μηχανημάτων και ειδών εξοπλισμού μ.α.κ.	0	0	1	1	0	1	6,5
50	Εμπόριο,επισκευή Αυτ/των - Μοτο - Πρατήρια Καυσίμων	0	0	1	1	0	1	6,5
55	Ξενοδοχεία - Εστιατόρια	1	0	1	2	0	2	13,1
61	Υδάτινες μεταφορές	0	0	1	1	0	1	6,5
63	Συναφείς με τις μεταφορές δραστηριότητες - Αποθηκεύσεις	0	1	1	2	0	2	13,1
64	Τηλεπικοινωνίες και Ταχυδρομεία	0	0	1	1	0	1	6,5
90	Διάθεση Λυμάτων και απορριμμάτων	0	0	1	1	0	1	6,5
92	Ψυχαγωγικές, πολιτιστικές και αθλητικές δραστηριότητες	0	0	1	1	0	1	6,5
02	Δασοκομία - Υλοτομία	0	0	0	0	0	0	0
05	Αλιεία	0	0	0	0	0	0	0
16	Παραγωγή προϊόντων καπνού	0	0	0	0	0	0	0
18	Κατασκευή ειδών ένδυσης	1	0	0	0	1	1	6,5
25	Βιομηχανίες Ελαστικού και πλαστικές ύλες	0	0	0	0	0	0	0
27	Παραγωγή Βασικών Μετάλλων	0	0	0	0	0	0	0
41	Συλλογή,καθαρισμός και διανομή νερού	0	0	0	0	0	0	0
60	Χερσαίες και μέσω αγωγών μεταφορές	1	0	0	1	0	1	6,5
62	Υδάτινες μεταφορές	1	0	0	1	0	1	6,5
95	Άλλες δραστηριότητες παροχής υπηρεσιών	0	0	0	0	0	0	0
ΣΥΝΟΛΟ		11	9	133	150	3	153	1.000

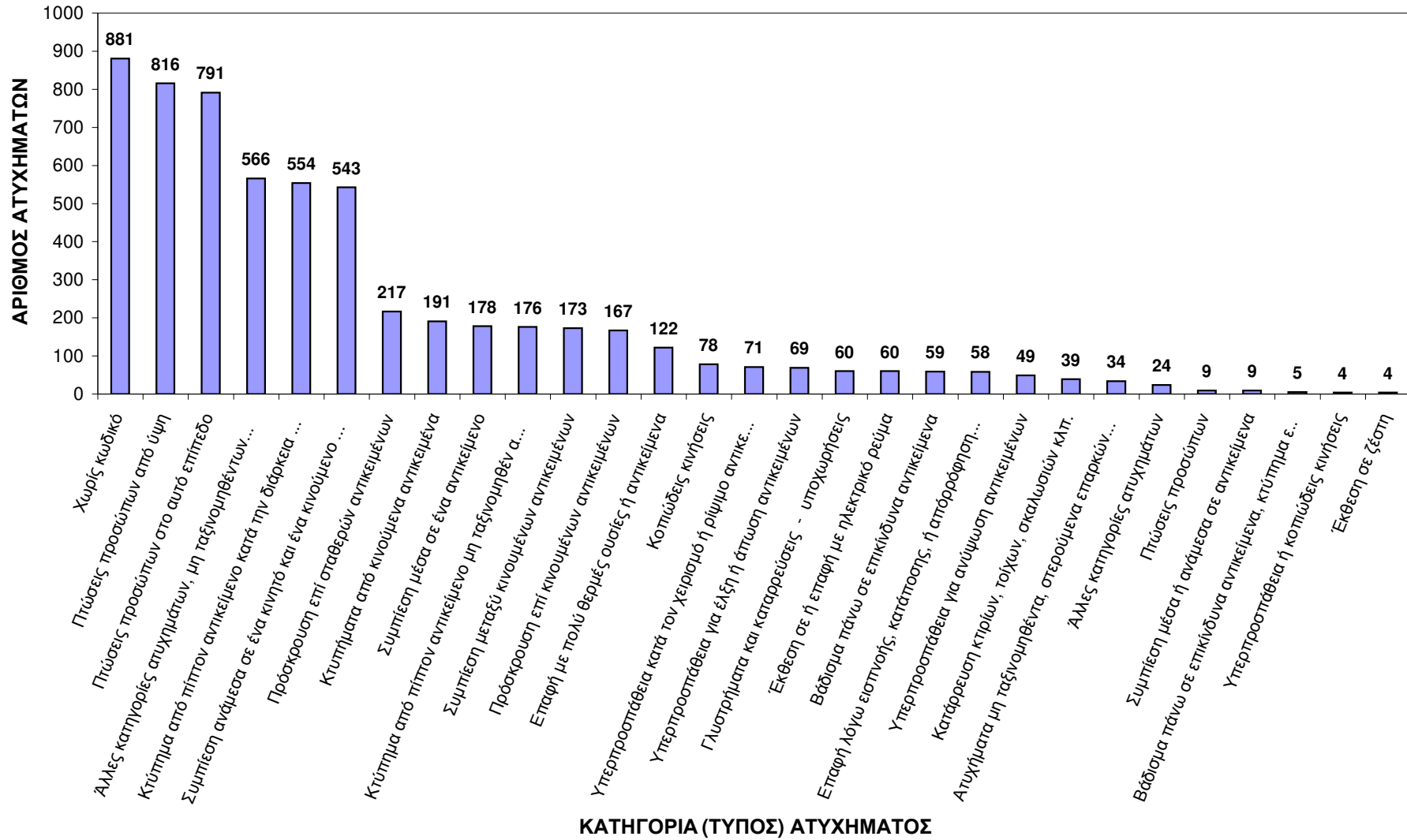
ΣΤΑΤΙΣΤΙΚΑ ΣΤΟΙΧΕΙΑ ΕΤΟΥΣ 2002
ΠΙΝΑΚΑΣ Θ6: ΑΤΥΧΗΜΑΤΑ ΑΝΑ ΚΑΤΗΓΟΡΙΑ (ΤΥΠΟ) ΑΤΥΧΗΜΑΤΟΣ

Κωδικός Κλάδου	Κατηγορία (τύπος) ατυχήματος	ΣΥΝΟΛΟ	ΠΟΣΟΣΤΟ
00	Χωρίς κωδικό	881	14,6
11	Πτώσεις προσώπων από ύψη	816	13,6
12	Πτώσεις προσώπων στο αυτό επίπεδο	791	13,1
91	Άλλες κατηγορίες ατυχημάτων μη ταξινομηθέντων αλλού	566	9,4
23	Κτύπημα από πίπτον αντικείμενο κατά τη διάρκεια χειρισμών	554	9,2
42	Συμπίεση ανάμεσα σε ένα κινητό και ένα κινούμενο αντικείμενο	543	9,0
32	Πρόσκρουση επί σταθερών αντικειμένων	217	3,6
34	Κτυπήματα από κινούμενα αντικείμενα	191	3,2
41	Συμπίεση μέσα σε ένα αντικείμενο	178	3,0
24	Κτύπημα από πίπτον αντικείμενο μη ταξινομηθέν αλλού	176	2,9
43	Συμπίεση μεταξύ κινουμένων αντικειμένων	173	2,9
33	Πρόσκρουση επί κινουμένων αντικειμένων	167	2,8
63	Επαφή με πολύ θερμές ουσίες ή αντικείμενα	122	2,0
54	Κοπιώδεις κινήσεις	78	1,3
53	Υπερπροσπάθεια κατά τον χειρισμό ή ρίψη αντικειμένων	71	1,2
52	Υπερπροσπάθεια για έλξη ή άπωση αντικειμένων	69	1,2
21	Γλιστήματα και καταρρεύσεις - υποχωρήσεις	60	1,0
70	Έκθεση σε ή επαφή με ηλεκτρικό ρεύμα	60	1,0
31	Βάδισμα πάνω σε επικίνδυνα αντικείμενα	59	1,0
81	Επαφή λόγω εισπνοής, κατάποσης, ή απορρόφησης επιβλαβών ουσιών	58	1,0
51	Υπερπροσπάθεια για ανύψωση αντικειμένων	49	0,8
22	Κατάρρευση κτιρίων, τοίκων, σκαλωσιών κλπ.	39	0,7
92	Ατυχήματα μη ταξινομηθέντα, στερούμενα επαρκών δεδομένων	34	0,6
90	Άλλες κατηγορίες ατυχημάτων	24	0,4
10	Πτώσεις προσώπων	9	0,2
40	Συμπίεση μέσα ή ανάμεσα σε αντικείμενα	9	0,2
30	Βάδισμα πάνω σε επικίνδυνα αντικείμενα, κτύπημα επί ή από αντικείμενα	5	0,1
50	Υπερπροσπάθεια ή κοπιώδεις κινήσεις	4	0,1
61	Έκθεση σε ζέστη	4	0,1
64	Επαφή με πολύ ψυχρές ουσίες ή αντικείμενα	4	0,1
80	Έκθεση σε ή επαφή με επιβλαβείς ουσίες ή ακτινοβολία	4	0,1
20	Κτυπήματα από πίπτοντα αντικείμενα	2	0,0
99	Ατυχήματα μη δυνάμενα να ταξινομηθούν	2	0,0

ΣΤΑΤΙΣΤΙΚΑ ΣΤΟΙΧΕΙΑ ΕΤΟΥΣ 2002
ΠΙΝΑΚΑΣ Θ6: ΑΤΥΧΗΜΑΤΑ ΑΝΑ ΚΑΤΗΓΟΡΙΑ (ΤΥΠΟ) ΑΤΥΧΗΜΑΤΟΣ

Κωδικός Κλάδου	Κατηγορία (τύπος) ατυχήματος	ΣΥΝΟΛΟ	ΠΟΣΟΣΤΟ
60	Έκθεση σε ή επαφή με υψηλή ή χαμηλή θερμοκρασία	1	0,0
62	Έκθεση σε ψύχος	1	0,0
ΣΥΝΟΛΟ		6.021	100

ΣΤΑΤΙΣΤΙΚΑ ΣΤΟΙΧΕΙΑ ΕΤΟΥΣ 2002
ΔΙΑΓΡΑΜΜΑ Η: ΚΑΤΑΝΟΜΗ ΑΤΥΧΗΜΑΤΩΝ ΑΝΑ ΚΑΤΗΓΟΡΙΑ (ΤΥΠΟ) ΑΤΥΧΗΜΑΤΟΣ



ΣΤΑΤΙΣΤΙΚΑ ΣΤΟΙΧΕΙΑ ΕΤΟΥΣ 2002

ΠΙΝΑΚΑΣ Θ7: ΑΤΥΧΗΜΑΤΑ ΑΝΑ ΚΑΤΗΓΟΡΙΑ (ΤΥΠΟ) ΑΤΥΧΗΜΑΤΟΣ ΚΑΙ ΚΛΑΔΟ ΟΙΚΟΝΟΜΙΚΗΣ ΔΡΑΣΤΗΡΙΟΤΗΤΑΣ

Κατηγορία (Τύπος) Ατυχήματος	Κλάδος	1	2	5	10	11	13	14	15	16	17	18	19	20	21	22	23	24	25	26	27	28	29	30	31	32	33	34	
	Κωδικός																												
00	10	1	1	1		1	5	50	6	4	4		5	6	2	16	19	6	20	4	14	9	2	6	1	1	1		
10	1							2			1				1														
11	5				1	1	2	65	7	11			9	10	1	8	18	10	32	8	14	6		5	1	1			
12	5		3		1		2	121	10	11	3		3	17	2	11	19	11	19	9	19	8		5			1		
20																	1								1				
21								3			1						5	2	4	2									
22								3		1			2	2			1	2	1	1	2								
23	2		2				2	45	5	9	4		4	8	4	2	6	13	32	39	45	11	1	5			4		
24	2						1	15	2	1			1	3	2		1	5	10	8	15	4		3					
30															1						1								
31		1						2	1	1				2		2	1	2	4	1	4								
32			1				1	25	7	12	3	1		6		1	5	2	6	8	8	11		8					
33	2							24	1	5	3		3	4	1	1		3	3	6	8	5		4			1		
34	1						1	14	3		1		6	11		3	3	7	8	7	12	2		6			1		
40								2		1				1							2	1							
41	2						1	18	2	5	4	2	2	3	4		3	8	5	6	15	1		3					
42	15	1	1		1		1	53	6	16	7		4	18	5	3	22	23	35	21	45	9		11		1	3		
43	4							26	1	11	2		6	15	2	1	9	14	12	5	8	1							
50																													
51	1							3		1	1		1					1		1	1			1			1	1	
52	1						1	9	2	1				1		2		5	1	3	3	1		2					
53	1				1			9			1	1			2	1	1	7	3	7	5	3		1			1	1	
54		1						8		1	1			4			3	5	4	9	1			1					
60								1																					
61																						1	1						
62																													
63	1		1					17		1	2		1	3		5	6	4	8	6	6			3					
64								2									1											1	
70	4		1					2											2		1	1		1					
80								1									1												
81								10		2	2			1		7	6	2	1	1	11	2		1					
90								1		1				1		1		1	1	2	1			1					
91	6		3					61	4	8	7		8	6	1	1	16	14	5	20	21	8		5		1	2		
92	2							7									2	3	2	2									
99																	1												
ΣΥΝΟΛΟ	65	4	13	1	4	2	17	599	57	103	47	4	55	123	27	67	148	152	216	178	262	83	3	73	2	5	15		

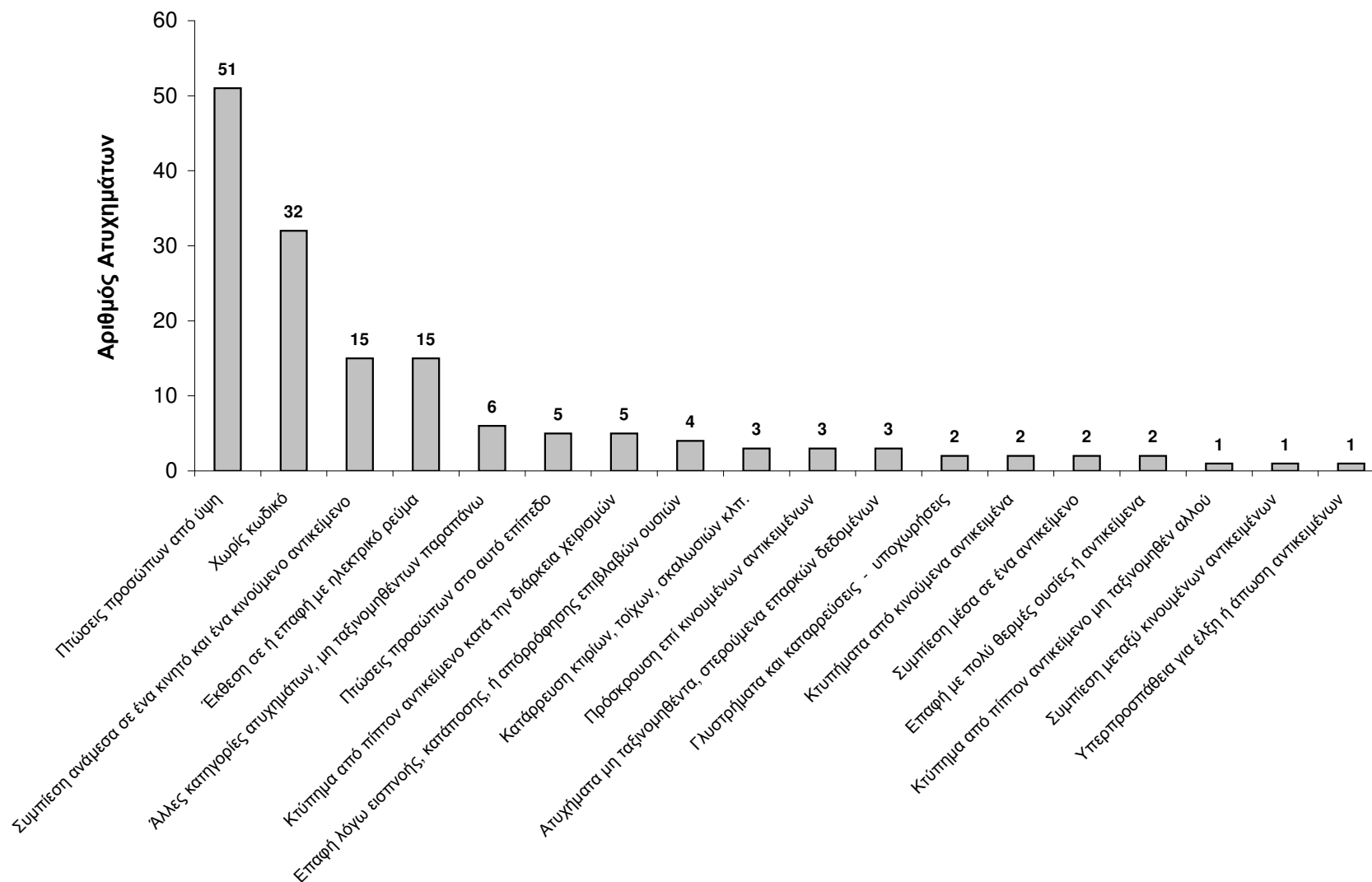
ΣΤΑΤΙΣΤΙΚΑ ΣΤΟΙΧΕΙΑ ΕΤΟΥΣ 2002
ΠΙΝΑΚΑΣ Θ7: ΑΤΥΧΗΜΑΤΑ ΑΝΑ ΚΑΤΗΓΟΡΙΑ (ΤΥΠΟ) ΑΤΥΧΗΜΑΤΟΣ ΚΑΙ ΚΛΑΔΟ ΟΙΚΟΝΟΜΙΚΗΣ ΔΡΑΣΤΗΡΙΟΤΗΤΑΣ

35	36	37	40	41	45	50	51	52	55	60	61	62	63	64	65	66	67	71	72	74	75	80	83	85	90	91	92	93	95	ΣΥΝΟΛΑ	
16	3		29	7	80	10	33	92	89	38	2	39	26	129	5	1			5	24	12	3	1	5	7	3	21	6		881	
					1			1					1														1			9	
22	3		30	5	325	3	18	64	22	23		14	17	20	2			1	1	10	6	1		5	3	1	2	2	1	816	
18	7	1	17	4	129	3	10	110	57	18		19	20	47	2				1	10	7	3		9	3	2	13	1		791	
																															2
1			5		21		1	4	2				4	4										1						60	
2					10		1	6				1	2							1	1									39	
18	9		13	3	121	12	16	61	8	6		8	14	5						1	6			2	3	1	2	2		554	
5	1		6	2	29	3	2	29	8	3		2	4	1						2				2			3		1	176	
					2			1																							5
2			1		19	1	1	2	4			2	3	1								1					1			59	
7	3		6		22	1	2	33	2	2		6	13	8							3	1					3			217	
2	6		3	1	10		2	39	6	2		5	7	6						1	1			2						167	
8	4		4		40	4	1	20	8	3		4	1	1						1	2			1			3			191	
					1								1																		9
1	3	1	4	2	36	1	4	26	4	3		1	2	2							1	1					2			178	
18	8		5	1	56	2	8	78	20	7		8	14	4	1					3	3			1	3		2			543	
3	10		1		18	3	1	9	1				4	1							1	2				1	1			173	
			1					1					1								1										4
3	1		1	1	8			10	1	1		4	4	2													1			49	
4			1		6	1		11	3	2		4	4								1									69	
4			2	1	7	1	1	6	1	1											1						2			71	
4					4	2		21	3	1		2	1	1							1									78	
																															1
					2																										4
														1																	1
7			10		8		1	6	12	7		1	1								4	1								122	
																															4
	1		3	1	27		2	4	1	4			1						2	1							1			60	
					1																					1					4
5					2			3				1									1										58
			1		3		1	3	1					3												1		1			24
28	10		17	1	67	5	8	130	28	15		9	11	22				1		4	1			3	2	3	4			566	
3			3		3			5						1								1									34
														1																	2
181	69	2	163	29	1058	52	113	775	281	136	2	130	156	260	10	1	1	3	7	71	46	8	1	31	24	10	63	11	2	6021	

ΣΤΑΤΙΣΤΙΚΑ ΣΤΟΙΧΕΙΑ ΕΤΟΥΣ 2002
ΠΙΝΑΚΑΣ 08: ΘΑΝΑΤΗΦΟΡΑ ΕΡΓΑΤΙΚΑ ΑΤΥΧΗΜΑΤΑ ΑΝΑ ΚΑΤΗΓΟΡΙΑ (ΤΥΠΟ) ΑΤΥΧΗΜΑΤΟΣ

Κωδ.	Κατηγορία (τύπος) ατυχήματος	ΣΥΝΟΛΑ	ΠΟΣΟΣΤΟ %
11	Πτώσεις προσώπων από ύψη	51	33,3
00	Χωρίς κωδικό	32	20,9
42	Συμπίεση ανάμεσα σε ένα κινητό και ένα κινούμενο αντικείμενο	15	9,8
70	Έκθεση σε ή επαφή με ηλεκτρικό ρεύμα	15	9,8
91	Άλλες κατηγορίες ατυχημάτων, μη ταξινομηθέντων παραπάνω	6	3,9
12	Πτώσεις προσώπων στο αυτό επίπεδο	5	3,3
23	Κτύπημα από πίπτον αντικείμενο κατά τη διάρκεια χειρισμών	5	3,3
81	Επαφή λόγω εισπνοής, κατάποσης, ή απόρροφησης επιβλαβών ουσιών	4	2,6
22	Κατάρρευση κτιρίων, τοίχων, σκαλωσιών κλπ.	3	2,0
33	Πρόσκρουση επί κινουμένων αντικειμένων	3	2,0
92	Ατυχήματα μη ταξινομηθέντα, στερούμενα επαρκών δεδομένων	3	2,0
21	Γλιστρήματα και καταρρεύσεις - υποχωρήσεις	2	1,3
34	Κτυπήματα από κινούμενα αντικείμενα	2	1,3
41	Συμπίεση μέσα σε ένα αντικείμενο	2	1,3
63	Επαφή με πολύ θερμές ουσίες ή αντικείμενα	2	1,3
24	Κτύπημα από πίπτον αντικείμενο μη ταξινομηθέν αλλού	1	0,7
43	Συμπίεση μεταξύ κινουμένων αντικειμένων	1	0,7
52	Υπερπροσπάθεια για έλξη ή άπωση αντικειμένων	1	0,7
ΣΥΝΟΛΟ		153	100

ΣΤΑΤΙΣΤΙΚΑ ΣΤΟΙΧΕΙΑ ΕΤΟΥΣ 2002
ΔΙΑΓΡΑΜΜΑ Θ: ΘΑΝΑΤΗΦΟΡΑ ΑΤΥΧΗΜΑΤΑ ΑΝΑ ΚΑΤΗΓΟΡΙΑ (ΤΥΠΟ) ΑΤΥΧΗΜΑΤΟΣ



ΣΤΑΤΙΣΤΙΚΑ ΣΤΟΙΧΕΙΑ ΕΤΟΥΣ 2002

ΠΙΝΑΚΑΣ Θ9: ΘΑΝΑΤΟΦΟΡΑ ΑΤΥΧΗΜΑΤΑ ΑΝΑ ΚΑΤΗΓΟΡΙΑ (ΤΥΠΟ) ΑΤΥΧΗΜΑΤΟΣ ΚΑΙ ΚΛΑΔΟ ΟΙΚΟΝΟΜΙΚΗΣ ΔΡΑΣΤΗΡΙΟΤΗΤΑΣ

Κωδ.	Αντιστοιχία κωδικού κατηγορίας τύπου ατυχήματος (ΠΙΝΑΚΑΣ Α')	1	14	15	18	21	22	24	26	28	29	31	35	40	45	50	51	52	55	60	61	62	63	64	74	75	90	92	ΣΥΝΟΛΑ
11	Πτώσεις προσώπων από ύψη		1	2					1	1	1		1		36	1	2		1					1	2	1			51
00	Χωρίς κωδικό	1		1	1			2	1	1	1		2	2	9		1	3	1	1	1	1	1				1	1	32
42	Συμπίεση ανάμεσα σε ένα κινητό και ένα κινούμενο αντικείμενο	4		1					2		1	1			6														15
70	Έκθεση σε ή επαφή με ηλεκτρικό ρεύμα									1					13		1												15
91	Άλλες κατηγορίες ατυχημάτων, μη ταξινομηθέντων παραπάνω			2									1	1	2														6
12	Πτώσεις προσώπων στο αυτό επίπεδο	1													3			1											5
23	Κτύπημα από πίπτον αντικείμενο κατά τη διάρκεια χειρισμών								1	1					3														5
81	Επαφή λόγω εισπνοής, κατάποσης, ή απορρόφησης επιβλαβών ουσιών			1						3																			4
22	Κατάρρευση κτιρίων, τοίχων, σκαλωσιών κλπ.					1				1					1														3
33	Πρόσκρουση επί κινουμένων αντικειμένων			1											1							1							3
92	Ατυχήματα μη ταξινομηθέντα, στερούμενα επαρκών δεδομένων	1												1												1			3
21	Γλυστρήματα και καταρρεύσεις - υποχωρήσεις														2														2
34	Κτυπήματα από κινούμενα αντικείμενα												1		1														2
41	Συμπίεση μέσα σε ένα αντικείμενο						1								1														2
63	Επαφή με πολύ θερμές ουσίες ή αντικείμενα													2															2
24	Κτύπημα από πίπτον αντικείμενο μη ταξινομηθέν αλλού														1														1
43	Συμπίεση μεταξύ κινουμένων αντικειμένων														1														1
52	Υπερπροσπάθεια για έλξη ή άπωση αντικειμένων			1																									1
	ΣΥΝΟΛΟ	7	1	9	1	1	1	2	5	8	3	1	5	6	80	1	4	4	2	1	1	1	2	1	2	2	1	1	153