



ΕΛΛΗΝΙΚΗ ΔΗΜΟΚΡΑΤΙΑ

ΥΠΟΥΡΓΕΙΟ ΕΡΓΑΣΙΑΣ  
& ΚΟΙΝΩΝΙΚΩΝ ΑΣΦΑΛΙΣΕΩΝ

ΣΩΜΑ ΕΠΙΘΕΩΡΗΣΗΣ ΕΡΓΑΣΙΑΣ

**ΕΚΘΕΣΗ ΠΕΠΡΑΓΜΕΝΩΝ Σ.ΕΠ.Ε.**

**ΕΤΟΥΣ 2001**

ΕΠΙΜΕΛΕΙΑ :  
ΔΙΕΥΘΥΝΣΗ ΠΡΟΓΡΑΜΜΑΤΙΣΜΟΥ  
& ΣΥΝΤΟΝΙΣΜΟΥ Σ.ΕΠ.Ε.  
<http://www.yeka.gr>  
e-mail: [ypersepe@otenet.gr](mailto:ypersepe@otenet.gr)

## ΕΚΘΕΣΗ ΠΕΠΡΑΓΜΕΝΩΝ Σ.ΕΠ.Ε. ΕΤΟΥΣ 2001

### **ΠΕΡΙΕΧΟΜΕΝΑ:**

#### **ΕΙΣΑΓΩΓΗ**

σελ. 1-4

Γενικά περί Σ.ΕΠ.Ε.  
Αρμοδιότητες  
Οργανωτική δομή  
Διάρθρωση  
Εσωτερικός έλεγχος  
Κοινωνικός έλεγχος  
Εκπαίδευση προσωπικού

#### **ΛΕΙΤΟΥΡΓΙΑ Σ.Κ.Ε.Ε.Ε. ΚΑΤΑ ΤΟ ΕΤΟΣ 2001**

σελ. 5

#### **ΠΕΡΙΓΡΑΦΗ ΚΑΤΑΣΤΑΣΗΣ Σ.ΕΠ.Ε. ΚΑΤΑ ΤΟ ΕΤΟΣ 2001**

σελ. 6-8

Στελέχωση υπηρεσιών  
Εκπαίδευση νεοπροσληθέντων υπαλλήλων  
Θέματα προσωπικού  
Προϋπολογισμός - Μεταστέγαση υπηρεσιών – Εξοπλισμός

#### **ΛΕΙΤΟΥΡΓΙΑ Σ.ΕΠ.Ε. ΚΑΤΑ ΤΟ ΕΤΟΣ 2001**

σελ. 9-13

Αντικείμενα δραστηριότητας περιφερειακών υπηρεσιών  
Ενιαία λειτουργία περιφερειακών υπηρεσιών  
Μητρώο επιχειρήσεων  
Κωδικοποίηση συλλογικών συμβάσεων και πινάκων αποδοχών  
Δράση Ειδικών Επιθεωρητών – εσωτερικός έλεγχος Σ.ΕΠ.Ε.  
Ειδικά προβλήματα

#### **ΔΡΑΣΤΗΡΙΟΤΗΤΕΣ ΕΤΟΥΣ 2001 – ΣΤΑΤΙΣΤΙΚΑ ΣΤΟΙΧΕΙΑ**

σελ. 14-28

Έλεγχοι – Επιθεωρήσεις  
Έλεγχοι – Επιθεωρήσεις Κοινωνικής Επιθεώρησης  
Έλεγχοι – Επιθεωρήσεις Τεχνικής και Υγειονομικής Επιθεώρησης  
Έλεγχοι – Επιθεωρήσεις Υπηρεσίας Ειδικών Επιθεωρητών  
Κυρώσεις  
Κυρώσεις επιβληθείσες από την Κοινωνική Επιθεώρηση  
Κυρώσεις επιβληθείσες από την Τεχνική και Υγειονομική Επιθεώρηση  
Συμφιλιωτικές δράσεις  
Κατάθεση καταστάσεων προσωπικού και ωρών εργασίας  
Χορήγηση βιβλιαρίων εργασίας ανηλίκων  
Χορήγηση αδειών υπερωριακής απασχόλησης  
Θεώρηση βιβλίων δρομολογίων  
Χορήγηση αδειών κοινοτικών εργαζομένων  
Καταγραφή των νέων μορφών απασχόλησης  
Εργατικά ατυχήματα

**ΕΙΔΙΚΕΣ ΔΡΑΣΕΙΣ ΤΟΥ Σ.ΕΠ.Ε.**

σελ. 29-34

Κατάθεση καταστάσεων προσωπικού  
Εφαρμογή θεσμών Τεχνικού Ασφαλείας και Γιατρού Εργασίας  
Έλεγχος Ιδιωτικών Γραφείων Συμβούλων Εργασίας  
Μικτοί έλεγχοι Σ.ΕΠ.Ε. – Ι.Κ.Α.  
Τεχνικά έργα  
ΕΞ.Υ.Π.Π. – ΕΣ.Υ.Π.Π.  
Συνεργασία και επικοινωνία με κοινοτικά όργανα  
Εκστρατεία ενημέρωσης εργαζομένων στον αγροτικό τομέα  
Προσπάθεια κατάρτισης κοινού αρχείου δράσης των Επιθεωρητών  
Ελεγκτικές δράσεις της Κοινωνικής Επιθεώρησης

**Συνοπτικός Προγραμματισμός**

σελ. 35-36

**Ανάπτυξη Πληροφοριακού Συστήματος για την  
εξυπηρέτηση εργαζομένων και επιχειρήσεων στα πλαίσια  
του προγράμματος «Κοινωνία της Πληροφορίας»**

Μητρώο επιχειρήσεων  
Μητρώο καταγγελιών  
Διαχείριση ελέγχων και επιθεωρήσεων  
Εργατικά ατυχήματα

**ΠΑΡΑΤΗΡΗΣΕΙΣ – ΠΡΟΤΑΣΕΙΣ – ΣΧΟΛΙΑ Σ.Κ.Ε.Ε.Ε.**

σελ. 37-38

**ΠΑΡΑΡΤΗΜΑ Α : ΠΙΝΑΚΕΣ ΣΤΑΤΙΣΤΙΚΩΝ ΣΤΟΙΧΕΙΩΝ**

σελ. 39-41

# **ΣΩΜΑ ΕΠΙΘΕΩΡΗΣΗΣ ΕΡΓΑΣΙΑΣ (Σ.ΕΠ.Ε.)**

## **ΕΚΘΕΣΗ ΠΕΠΡΑΓΜΕΝΩΝ ΕΤΟΥΣ 2001**

### **ΕΙΣΑΓΩΓΗ**

#### **Γενικά περί Σ.ΕΠ.Ε.**

Η Επιθεώρηση Εργασίας είναι ένας θεσμός παγκόσμια αποδεκτός με στόχους και άξονες λειτουργίας που προσδιορίζονται από την 81<sup>η</sup> Διεθνή Σύμβαση Εργασίας, την οποία έχει κυρώσει και η χώρα μας από το 1955 (ν. 3249/1955).

Βασικός στόχος της Επιθεώρησης Εργασίας είναι ο έλεγχος των επιχειρήσεων σε ότι αφορά τη συμμόρφωσή τους προς την εργατική νομοθεσία και μέσα στα πλαίσια αυτά η παροχή πληροφοριών και τεχνικών συμβουλών σε εργαζόμενους και εργοδότες για την καλύτερη εφαρμογή της. Ο βασικός αυτός στόχος καθίσταται πλέον σύνθετος εξ' αιτίας των εξελίξεων στους τομείς των όρων εργασίας, των μορφών απασχόλησης, της μετανάστευσης και της προστασίας της υγείας και ασφάλειας των εργαζομένων.

Ας σημειωθεί ότι ο βασικός αυτός στόχος αποτελεί και επιδίωξη της Ευρωπαϊκής Ένωσης, η οποία, μετά την υιοθέτηση πολλών οδηγιών στον τομέα των εργασιακών σχέσεων και ιδίως στην υγεία και ασφάλεια των εργαζομένων, απαιτεί από τα Κράτη - Μέλη τη σωστή και ενιαία εφαρμογή τους, που θα διαπιστώνεται μέσω ενός αξιόπιστου ελεγκτικού μηχανισμού.

Με το Ν. 2639/98 "Ρύθμιση εργασιακών σχέσεων, σύσταση Σώματος Επιθεώρησης Εργασίας και άλλες διατάξεις" δημιουργήθηκε ένα νέο θεσμικό πλαίσιο λειτουργίας της Επιθεώρησης Εργασίας και συστήθηκε το Σώμα Επιθεώρησης Εργασίας (Σ.ΕΠ.Ε.), το οποίο άρχισε να λειτουργεί την 1-7-1999.

#### **Αρμοδιότητες**

Το Σ.ΕΠ.Ε. είναι ένας κατεξοχήν ελεγκτικός μηχανισμός με κύριο έργο τον έλεγχο εφαρμογής της εργατικής νομοθεσίας, που αφορά τους όρους εργασίας (χρονικά όρια, αμοιβή), την νομιμότητα απασχόλησης, την έρευνα της ασφαλιστικής κάλυψης των εργαζομένων καθώς και τις συνθήκες υγείας και ασφάλειας των εργαζομένων.

Σημειώνεται ότι το Σ.ΕΠ.Ε. δεν έχει αρμοδιότητα ελέγχου των όρων εργασίας, κλπ. των δημοσίων υπαλλήλων, με εξαίρεση τις συνθήκες υγείας και ασφάλειάς τους, οι οποίες ελέγχονται από τις υπηρεσίες της Τεχνικής και Υγειονομικής Επιθεώρησης.

Οι υπηρεσίες του Σ.ΕΠ.Ε. λειτουργούν όλες τις ημέρες του μήνα και οι υπάλληλοι, λόγω της φύσεως του αντικειμένου, ασκούν τις ελεγκτικές αρμοδιότητες όλο το 24ωρο και όλες τις ημέρες της εβδομάδας.

Το Σ.ΕΠ.Ε. προκειμένου να ανταποκριθεί στο έργο του έχει τις εξής μεταξύ άλλων αρμοδιότητες:

- Να εισέρχεται ελεύθερα σε κάθε χώρο εργασίας του ιδιωτικού ή του δημόσιου τομέα, οποιαδήποτε ώρα κατά τη διάρκεια της ημέρας ή της νύχτας, ακόμα και χωρίς προειδοποίηση
- Να προβαίνει σε κάθε είδους αναγκαία εξέταση, έλεγχο ή έρευνα αναφορικά με τη διαπίστωση της τήρησης των διατάξεων της εργατικής νομοθεσίας
- Να διακόπτει προσωρινά τη λειτουργία της επιχείρησης ή τμήματός της, αν κρίνει ότι υπάρχει άμεσος κίνδυνος για την ασφάλεια και την υγεία των εργαζομένων
- Να επιβάλλει κυρώσεις διοικητικές ή να προσφεύγει στη δικαιοσύνη για την επιβολή ποινικών κυρώσεων
- Να έχει πρόσβαση στα αρχεία, έγγραφα, μητρώα, βιβλία και άλλα στοιχεία της επιχείρησης
- Να ερευνά τα αίτια των θανατηφόρων και σοβαρών εργατικών ατυχημάτων και να συντάσσει εκθέσεις αυτοψίας που αποστέλλονται στις αρμόδιες Εισαγγελικές αρχές
- Να διερευνά τα αίτια και τις συνθήκες εμφάνισης των επαγγελματικών νόσων
- Να προβαίνει σε δειγματοληψίες, αναλύσεις, μετρήσεις φυσικών, χημικών και βιολογικών παραγόντων και να λαμβάνει φωτογραφίες
- Να παρεμβαίνει συμφιλιοτικά για την επίλυση των αναφευομένων ατομικών ή συλλογικών διαφορών εργασίας

Η παρεμπόδιση της εισόδου των επιθεωρητών εργασίας στις επιχειρήσεις ή η παροχή ψευδών στοιχείων συνεπάγεται ποινικές κυρώσεις.

Όλες οι διοικητικές, αστυνομικές, λιμενικές αρχές, οι δικαστικές υπηρεσίες, οι δημόσιες υπηρεσίες, καθώς και οι υπηρεσίες της αυτοδιοίκησης και των δύο βαθμών υποχρεούνται να παρέχουν στο Σ.ΕΠ.Ε. κάθε αιτούμενη συνδρομή.

### **Οργανωτική δομή**

Η δομή του Σ.ΕΠ.Ε., όπως προσδιορίζεται από τον ιδρυτικό του νόμο και τον οργανισμό λειτουργίας του (Π.Δ. 136/99), βασίζεται στη διάκριση των κλάδων των Επιθεωρητών και στη θεματική διάκριση των υπηρεσιών ελέγχου.

Έτσι οι Επιθεωρητές Εργασίας εντάσσονται σε τρεις διακριτούς κλάδους:

- Κοινωνικοί Επιθεωρητές
- Τεχνικοί Επιθεωρητές
- Υγειονομικοί Επιθεωρητές

Αντίστοιχα οι υπηρεσίες ελέγχου διακρίνονται σε δύο κατηγορίες:

1. Τις υπηρεσίες Κοινωνικής Επιθεώρησης με κύρια αρμοδιότητα τον έλεγχο των όρων εργασίας, της παράνομης απασχόλησης και την έρευνα της ασφαλιστικής κάλυψης των εργαζομένων. Στις υπηρεσίες αυτές εντάσσονται οι Κοινωνικοί Επιθεωρητές Εργασίας.

2. Τα Κέντρα Πρόληψης Επαγγελματικού Κινδύνου (ΚΕ.Π.Ε.Κ.) με κύρια αρμοδιότητα τον έλεγχο των συνθηκών υγείας και ασφάλειας των εργαζομένων και πρόληψης επαγγελματικών κινδύνων. Στις υπηρεσίες αυτές εντάσσονται οι Τεχνικοί και Υγειονομικοί Επιθεωρητές Εργασίας.

## **Διάρθρωση**

Το Σ.ΕΠ.Ε. ως σύγχρονος ελεγκτικός φορέας οργανώθηκε και διαρθρώθηκε με βάση το Π.Δ. 136/99 σε Κεντρική και Περιφερειακές υπηρεσίες.

Η Κεντρική Υπηρεσία απαρτίζεται από :

- Το Γραφείο του Ειδικού Γραμματέα
- Την Υπηρεσία των Ειδικών Επιθεωρητών
- Τη Διεύθυνση Προγραμματισμού και Συντονισμού
- Τη Διεύθυνση Διοικητικής και Τεχνικής Στήριξης

Οι περιφερειακές υπηρεσίες ακολουθούν την Περιφερειακή και Νομαρχιακή διαίρεση της χώρας και περιλαμβάνουν:

- 16 Περιφερειακές Διευθύνσεις Κοινωνικής Επιθεώρησης στη δύναμη των οποίων ανήκουν 96 τοπικά Τμήματα (κυρίως σε επίπεδο νομού) εκ των οποίων τα δύο (2) πρόσφατα συστάθηκαν στην Πτολεμαΐδα και στο Αγρίνιο. Σύμφωνα με το άρθρο 28 του Ν. 2956/01, η σύσταση αυτών θεωρήθηκε επιβεβλημένη, επειδή στη μεν Πτολεμαΐδα είναι συγκεντρωμένος μεγάλος αριθμός εργατικού δυναμικού και οι περισσότερες βιομηχανικές δραστηριότητες της Περιφέρειας Δυτικής Μακεδονίας, το δε Αγρίνιο είναι η μεγαλύτερη σε έκταση και πληθυσμό πόλη του Ν. Αιτωλοακαρνανίας με τις περισσότερες επιχειρήσεις (βιομηχανικές, εμπορικές, κατασκευαστικές). Επίσης, συγκεντρώνει τους περισσότερους ενδιαφερόμενους πολίτες και συναλλασσόμενους εργοδότες – εργαζόμενους με την Κοινωνική Επιθεώρηση.
- 7 Κέντρα Πρόληψης Επαγγελματικού Κινδύνου, σε επίπεδο Διεύθυνσης, με διαπεριφερειακή αρμοδιότητα, στη δύναμη των οποίων ανήκουν 52 τοπικά Τμήματα (κυρίως σε επίπεδο νομού).

Ειδικά στην Περιφέρεια Αττικής, λόγω συγκέντρωσης μεγάλου αριθμού εργαζομένων και επιχειρήσεων, δημιουργήθηκαν 4 Διευθύνσεις Κοινωνικής Επιθεώρησης, ενώ έχουν την έδρα τους και 4 Κέντρα Πρόληψης Επαγγελματικού Κινδύνου.

## **Εσωτερικός έλεγχος**

Ο εσωτερικός έλεγχος του Σώματος επιτυγχάνεται μέσω της Υπηρεσίας Ειδικών Επιθεωρητών. Η Υπηρεσία αυτή συστήθηκε σύμφωνα με το άρθρο 11 του ιδρυτικού νόμου του Σ.ΕΠ.Ε. και υπάγεται απ' ευθείας στον Ειδικό Γραμματέα.

Σε πρώτη φάση είχαν συσταθεί και πληρωθεί 5 οργανικές θέσεις Διευθυντών και 5 οργανικές θέσεις Προϊστάμενων Τμήματος, οι οποίες κατανεμήθηκαν αντίστοιχα ανά 3 για Κοινωνικούς Επιθεωρητές Εργασίας και ανά 2 για Τεχνικούς/Υγειονομικούς Επιθεωρητές.

Με την ψήφιση του Ν. 2956/01 ενισχύθηκε η Υπηρεσία Ειδικών Επιθεωρητών. Συγκεκριμένα συστήθηκαν επιπλέον δύο (2) οργανικές θέσεις Κοινωνικών Επιθεωρητών Εργασίας με βαθμό Διευθυντή, έξι (6) οργανικές θέσεις Κοινωνικών Επιθεωρητών Εργασίας - Προϊστάμενων Τμήματος και δύο (2) οργανικές θέσεις Τεχνικών/Υγειονομικών Επιθεωρητών Εργασίας - Προϊστάμενων Τμήματος.

Οι Ειδικοί Επιθεωρητές ασκούν όλες τις αρμοδιότητες και έχουν όλα τα καθήκοντα, υποχρεώσεις και δικαιώματα των υπαλλήλων του Σ.ΕΠ.Ε., κυρίως όμως λειτουργούν ως ιδιαίτερο ελεγκτικό όργανο των περιφερειακών υπηρεσιών του Σ.ΕΠ.Ε. ενώ παράλληλα διενεργούν ελέγχους σε επιχειρήσεις σε όλη την επικράτεια, ύστερα από σχετική εντολή του Ειδικού Γραμματέα.

## **Κοινωνικός έλεγχος**

### **A. ΣΥΜΒΟΥΛΙΟ ΚΟΙΝΩΝΙΚΟΥ ΕΛΕΓΧΟΥ ΕΠΙΘΕΩΡΗΣΗΣ ΕΡΓΑΣΙΑΣ (Σ.Κ.Ε.Ε.Ε.)**

Το Σ.Κ.Ε.Ε.Ε. αποτελεί όργανο κοινωνικού ελέγχου των υπηρεσιών του Σ.ΕΠ.Ε. σε εθνικό επίπεδο, εξασφαλίζοντας έτσι:

- τη διαφάνεια
- την αντικειμενικότητα των ενεργειών του Σ.ΕΠ.Ε.
- την ποιότητα των παρεχομένων υπηρεσιών.

Συγκεκριμένα, ενώπιον του Σ.Κ.Ε.Ε.Ε. τίθενται:

- ο προγραμματισμός της δράσης και της εν γένει λειτουργίας του Σ.ΕΠ.Ε. σε εθνικό επίπεδο
- τα προγράμματα εκπαίδευσης του προσωπικού του
- η ετήσια έκθεση πεπραγμένων
- η εισήγηση προς τον Υπουργό Εργασίας και Κοινωνικών Ασφαλίσεων για την έκδοση νόμων και κανονιστικών πράξεων που θα βελτιώνουν τη λειτουργία του Σ.ΕΠ.Ε. και θα εξασφαλίζουν την ποιότητα των παρεχομένων υπηρεσιών.

Στο Σ.Κ.Ε.Ε.Ε. προεδρεύει ο Ειδικός Γραμματέας του Σ.ΕΠ.Ε., ενώ συμμετέχουν ως μέλη εκπρόσωποι των κυριότερων τριτοβάθμιων οργανώσεων εργαζομένων και εργοδοτών, καθώς και των εργαζομένων στο Σ.ΕΠ.Ε.

### **B. ΠΕΡΙΦΕΡΕΙΑΚΕΣ ΕΠΙΤΡΟΠΕΣ ΚΟΙΝΩΝΙΚΟΥ ΕΛΕΓΧΟΥ ΕΠΙΘΕΩΡΗΣΗΣ ΕΡΓΑΣΙΑΣ (Π.Ε.Κ.Ε.Ε.Ε.)**

Οι Π.Ε.Κ.Ε.Ε.Ε. λειτουργούν σε επίπεδο Περιφέρειας (άρα σε ολόκληρη τη χώρα συστήνονται 13 Π.Ε.Κ.Ε.Ε.Ε., δηλαδή μια σε κάθε διοικητική περιφέρεια).

Κάθε Π.Ε.Κ.Ε.Ε.Ε. αποτελεί όργανο κοινωνικού ελέγχου των υπηρεσιών του Σ.ΕΠ.Ε. που λειτουργούν στη συγκεκριμένη Περιφέρεια, εξασφαλίζοντας έτσι τη διαφάνεια και την αντικειμενικότητα των ενεργειών των υπηρεσιών αυτών.

Συγκεκριμένα, ενώπιόν της τίθενται τα:

- θέματα προγραμματισμού της δράσης και της εν γένει λειτουργίας των υπηρεσιών του Σ.ΕΠ.Ε. στην Περιφέρεια, καθώς και
- η ετήσια έκθεση πεπραγμένων των υπηρεσιών αυτών

Στις Π.Ε.Κ.Ε.Ε.Ε. προεδρεύει ο Γενικός Γραμματέας της εκάστοτε Περιφέρειας. Εκπροσωπούνται, με μέλη που διορίζονται με απόφαση του Γενικού Γραμματέα της Περιφέρειας, το Σ.ΕΠ.Ε., η Ε.Ν.Α.Ε., το εργατικό κέντρο της έδρας της περιφέρειας και η αντιπροσωπευτικότερη εργοδοτική οργάνωση.

## **Εκπαίδευση προσωπικού**

Στο άρθρο 10 του ιδρυτικού νόμου προβλέπεται η εκπαίδευση του προσωπικού του Σ.ΕΠ.Ε. Αρχικά εκπαιδεύονται οι επιθεωρητές πριν την είσοδό τους στο Σώμα (6μηνη εκπαίδευση) και στη συνέχεια κατά τακτά χρονικά διαστήματα. Η αρχική εκπαίδευση και η συνεχιζόμενη κατάρτιση του προσωπικού του Σ.ΕΠ.Ε. ρυθμίζονται από τον Ειδικό Γραμματέα μετά από γνωμοδότηση του Σ.Κ.Ε.Ε.Ε.

## **ΛΕΙΤΟΥΡΓΙΑ Σ.Κ.Ε.Ε.Ε. ΚΑΤΑ ΤΟ ΕΤΟΣ 2001**

Το Σ.Κ.Ε.Ε.Ε. άρχισε να λειτουργεί στις αρχές του 2000. Η σημασία που αποδίδεται στη δράση του είναι μεγάλη και μάλιστα μία από τις πρώτες συνεδριάσεις του έγινε με την παρουσία του κ. Πρωθυπουργού.

Κατά το 2001 έγιναν 19 συνεδριάσεις, όπου μετά από εποικοδομητικό διάλογο και σύνθεση απόψεων υιοθετήθηκαν πολλά θέματα, ενώ συγχρόνως οι εκπρόσωποι εργαζομένων και εργοδοτών διατύπωσαν προτάσεις για τη βελτίωση της λειτουργίας του Σ.Ε.Π.Ε.

Τα κυριότερα θέματα που συζητήθηκαν είναι:

- Ο απολογισμός της δράσης του Σ.Ε.Π.Ε. για το 2000.
- Ο προγραμματισμός λειτουργίας του Σ.Ε.Π.Ε. για το 2001.
- Οι δράσεις των Ειδικών Επιθεωρητών και της Τεχνικής/Υγειονομικής Επιθεώρησης.
- Ο προγραμματισμός των ελέγχων των Κοινωνικών Επιθεωρήσεων.
- Το πρόγραμμα εκπαίδευσης των εντασσομένων υπαλλήλων στους Κοινωνικούς Επιθεωρητές του Σ.Ε.Π.Ε., καθώς και των υπαλλήλων ΔΕ (γραμματειακής υποστήριξης), βάσει του Ν. 2874/2000.
- Ολοκλήρωση εκπαίδευσης των νεοπροσλαμβανομένων Τεχνικών/Υγειονομικών Επιθεωρητών.
- Η οργάνωση και συμμετοχή εκπροσώπων του Σ.Κ.Ε.Ε.Ε. σε εκδήλωση στη Λάρισα (23-10-2001) στα πλαίσια της Ευρωπαϊκής εβδομάδας για την Ασφάλεια και Υγεία στην Εργασία, με θέμα την υγεία και την ασφάλεια των εργαζομένων στη γεωργία.
- Η εφαρμογή της νομοθεσίας σχετικά με: Τεχνικό Ασφάλειας-Γιατρό Εργασίας-Εκτίμηση Επαγγελματικού Κινδύνου στις επιχειρήσεις που απασχολούν πάνω από 50 άτομα.
- Έγκριση συμμετοχής υπαλλήλων Σ.Ε.Π.Ε. σε προγράμματα πληροφορικής.
- Συζήτηση επί προβλημάτων που παρατηρούνται στην αγορά εργασίας :
  - α) Κατά την εφαρμογή της μερικής απασχόλησης και
  - β) Κατά την εφαρμογή της υπερωριακής εργασίας
- Ενημέρωση για το πρόγραμμα ελέγχων για οδηγούς – βοηθούς – φορτοεκφορτωτές φορτηγών αυτοκινήτων μεταφοράς αγαθών.
- Τα αποτελέσματα ελέγχων των Ειδικών Επιθεωρητών.
- Προτάσεις μέτρων για τη μείωση της ανεργίας στα πλαίσια του κοινωνικού διαλόγου.

Η μέχρι σήμερα δράση του Σ.Κ.Ε.Ε.Ε. χαρακτηρίζεται θετική και το θεσμικό αυτό όργανο αποτελεί σημαντικό εργαλείο για το σχεδιασμό δράσης και τη βελτίωση λειτουργίας του Σώματος Επιθεώρησης Εργασίας.



## **ΠΕΡΙΓΡΑΦΗ ΚΑΤΑΣΤΑΣΗΣ Σ.ΕΠ.Ε. ΚΑΤΑ ΤΟ ΕΤΟΣ 2001**

### **Στελέχωση υπηρεσιών**

Οι οργανικές θέσεις που προβλέπει ο Ν. 2639/98 του Σ.ΕΠ.Ε. είναι 1038. Αρχικά εντάχθηκαν με αίτησή τους 463 υπάλληλοι, οι οποίοι ήταν υπάλληλοι του Υπουργείου Εργασίας και Κοινωνικών Ασφαλίσεων που υπηρετούσαν στις πρώην Επιθεωρήσεις Εργασίας των Νομαρχιακών Αυτοδιοικήσεων. Στη συνέχεια, με νέες προσλήψεις, έχουν ενταχθεί στο Σ.ΕΠ.Ε. 237 νέοι υπάλληλοι.

Σήμερα στο Σ.ΕΠ.Ε. υπηρετούν 657 υπάλληλοι, από τους οποίους 337 είναι Κοινωνικοί Επιθεωρητές, 320 είναι Τεχνικοί και Υγειονομικοί Επιθεωρητές, 20 είναι υπάλληλοι γραμματειακής υποστήριξης και 49 οδηγοί.

Στον Πίνακα Α φαίνονται αναλυτικά κατά υπηρεσία οι προβλεπόμενοι και οι υπηρετούντες Επιθεωρητές Εργασίας.

Η επίλυση του προβλήματος στελέχωσης αποτέλεσε πρώτο μέλημα του Υπουργείου, το οποίο κινήθηκε προς όλες τις κατευθύνσεις προκειμένου να εξασφαλισθεί προσωπικό. Ειδικά προκειμένου να καλυφθούν οι κενές οργανικές θέσεις κατηγορίας ΠΕ Διοικητικού και ΤΕ Διοικητικού – Λογιστικού, έγιναν οι απαραίτητες ενέργειες και εγκρίθηκαν 175 θέσεις ΠΕ Διοικητικού και 5 θέσεις ΤΕ Διοικητικού – Λογιστικού. Ήδη έχει ξεκινήσει η διαδικασία πρόσληψης μέσω ΑΣΕΠ.

Επίσης, το Σ.ΕΠ.Ε. συμμετείχε στα προγράμματα πρακτικής εκπαίδευσης σπουδαστών της Ανωτάτης Σχολής Δημόσιας Διοίκησης. Ακόμη, ζητήθηκε και, εντός του 2002 υλοποιείται, η συνδρομή του ΟΑΕΔ, από τα προγράμματα των ασκουμένων του, οι οποίοι κάνουν χρέη γραμματείας και βοηθούν το έργο των Επιθεωρητών.

### **Εκπαίδευση νεοπροσληφθέντων υπαλλήλων**

Εντός του 2001, ολοκληρώθηκε η (προβλεπόμενη από το άρθρο 10 του Ν. 2639/1998) εξάμηνη αρχική εκπαίδευση των προσληφθέντων εντός του 2000 υπαλλήλων. Το πρόγραμμα περιελάμβανε θεωρητική εκπαίδευση, πρακτική εκπαίδευση και ολοκληρώθηκε τον Μάιο με την εκπόνηση ειδικής μελέτης από κάθε έναν εκπαιδευόμενο, σε θέματα ανάλογα της επιστημονικής τους εξειδίκευσης αλλά και των καθηκόντων που θα τους ανατεθούν.

Η πρακτική εκπαίδευση για τους περισσότερους νεοπροσληφθέντες έγινε στις έδρες των υπηρεσιών που τοποθετήθηκαν ενώ η θεωρητική έγινε μέσα από ειδικά σεμινάρια στην Αθήνα, Θεσσαλονίκη, Λάρισα και Πάτρα. Αναλυτικά, εκπαιδεύτηκαν: 28 Τεχνικοί & Υγειονομικοί στην Πάτρα, 60 Τεχνικοί & Υγειονομικοί στην Αθήνα, 33 Τεχνικοί & Υγειονομικοί στην Λάρισα και 26 Τεχνικοί & Υγειονομικοί στην Θεσσαλονίκη. Οι υπόλοιποι νεοπροσληφθέντες Επιθεωρητές είχαν ολοκληρώσει τη θεωρητική τους εκπαίδευση εντός του 2000.

Η επιτυχής ολοκλήρωση του προγράμματος εντός των προθεσμιών που είχαν τεθεί έχει ιδιαίτερη σημασία, διότι έτσι στα μέσα του 2001 οι νέοι Επιθεωρητές άρχισαν την ενεργό δράση συμβάλλοντας στην επιτυχέστερη υλοποίηση των στόχων του Σ.ΕΠ.Ε.

Επίσης εκπαιδεύτηκαν, σύμφωνα με τον παραπάνω νόμο, (α) 29 νεοπροσληφθέντες υπάλληλοι, κλάδου ΠΕ Διοικητικού και (β) 5 υπάλληλοι μεταταγέντες από τον ΕΟΜΜΕΧ, όπως και 27 υπάλληλοι, κατηγορίας ΔΕ Διοικητικού – Λογιστικού προκειμένου να γίνουν Κοινωνικοί Επιθεωρητές.

Τέλος, στα πλαίσια της συνεχιζόμενης κατάρτισης και εκπαίδευσης σε συνεργασία με το ΙΝ.ΕΠ. (Ινστιτούτο Επιμόρφωσης), υπάλληλοι του Σ.ΕΠ.Ε. εκπαιδεύτηκαν σε εξειδικευμένα προγράμματα ηλεκτρονικών υπολογιστών, ως ακολούθως:

- WINDOWS, WORD- (5 υπάλληλοι)
- WINDOWS, WORD, EXCEL-(12 υπάλληλοι )
- Θέματα ασφάλειας INTERNET-(9 υπάλληλοι)
- Ανάπτυξη εφαρμογών ACCESS-(11 υπάλληλοι)

### **Θέματα προσωπικού**

Η αρμόδια Διεύθυνση της Κεντρικής Υπηρεσίας του Σ.ΕΠ.Ε., κατά το 2001, εισηγήθηκε για θέματα κρίσεων και τοποθετήσεων Διευθυντών, καθώς επίσης και θέματα που αφορούν την υπηρεσιακή κατάσταση των ήδη υπηρετούντων υπαλλήλων, όπως η υπηρεσιακή τους εξέλιξη, μετακινήσεις, αποσπάσεις, μετατάξεις, τοποθετήσεις. Οι νέοι Επιθεωρητές Εργασίας εφοδιάστηκαν με υπηρεσιακές ταυτότητες, για να μπορούν να εισέρχονται ελεύθερα σ' όλους τους χώρους εργασίας και να ασκούν το ελεγκτικό τους έργο όλο το 24ωρο.

Εξάλλου, συμπληρώθηκαν αποφάσεις που αφορούν συνεργεία για υπερωριακή εργασία, τόσο των υπαλλήλων του Υπουργείου Εργασίας που συνδράμουν στο έργο του Σώματος, όσο και υπαλλήλων που παρέχουν τις υπηρεσίες τους στις Επιθεωρήσεις Εργασίας και στα ΚΕ.Π.Ε.Κ.

### **Προϋπολογισμός – Μεταστέγαση υπηρεσιών – Εξοπλισμός**

Η αρμόδια Διεύθυνση της κεντρικής υπηρεσίας του Σ.ΕΠ.Ε., παρά την πίεση του χρόνου και την έλλειψη ειδικευμένου προσωπικού σε θέματα οικονομικής φύσεως, κατάφερε μέσα στον προβλεπόμενο χρόνο και σε συνεργασία με την Διεύθυνση Οικονομικού του Υπουργείου Εργασίας, να κατανείμει τις πιστώσεις ανά κωδικό αριθμό, να μορφοποιήσει και να υλοποιήσει τον προϋπολογισμό του έτους 2001. Η πίστωση που μεταβιβάστηκε από τον κρατικό προϋπολογισμό του Υπουργείου Εργασίας και Κοινωνικών Ασφαλίσεων ανήρχετο σε 950.000.000 δρχ. και, σε συνεργασία με το Γενικό Λογιστήριο του Κράτους, εξασφάλισε το 100% της διάθεσης των ζητηθεισών πιστώσεων. Με έκδοση επιτροπικών ενταλμάτων και ενημερωτικών

εγκυκλίων, οι υπηρεσίες του Σ.ΕΠ.Ε. απορρόφησαν το σύνολο των πιστώσεων (πλην ελάχιστων περιπτώσεων).

Στα πλαίσια του προγράμματος μεταστέγασης υπηρεσιών του Σ.ΕΠ.Ε., πραγματοποιήθηκε η μεταστέγαση ή η συστέγαση 15 ακόμα περιφερειακών Υπηρεσιών του Σώματος.

Υπάρχει δε μέριμνα για τη μεταστέγαση και συστέγαση αυτών που λειτουργούν ακόμα σε κτίρια της Νομαρχιακής Αυτοδιοίκησης, όπως είναι τα Τμήματα Κοινωνικής και Τεχνικής και Υγειονομικής Επιθεώρησης Καβάλας, και τη μεταστέγαση των Τμημάτων Κοινωνικής Επιθεώρησης Γρεβενών, Ζακύνθου και Αγίας Παρασκευής Αττικής.

Όσον αφορά ζητήματα υλικοτεχνικού εξοπλισμού, έχει γίνει εισήγηση για την εγκατάσταση νέων, ή μετατροπή των απλών τηλεφωνικών συνδέσεων των Υπηρεσιών μας σε σύνδεσης ISDN, σε 40 περιπτώσεις, ώστε σε κάθε μια να λειτουργεί μία, τουλάχιστον, τέτοια σύνδεση μέσα στα πλαίσια της επικείμενης διαδικτύωσης. Στα πλαίσια αυτά, έγινε προμήθεια 9 Η/Υ, 4 εκτυπωτών κλπ. σχετικών εξαρτημάτων και επίπλων για τις ανάγκες της Κεντρικής Υπηρεσίας του Σ.ΕΠ.Ε.

Κατά το 2001 έγιναν και πάλι εισηγήσεις για την προμήθεια 60 επιβατηγών Αυτοκινήτων συνολικής αξίας 300.000.000 δρχ. περίπου, μέσω του Ενιαίου Προγράμματος Προμηθειών και νέων έργων (ΣΑΕ 034), η οποία δεν κατέστη δυνατό να υλοποιηθεί. Προκειμένου όμως να καλυφθούν άμεσες ανάγκες Υπηρεσιών μας, βρίσκεται σε εξέλιξη εφοδιασμός τους με μεταχειρισμένα αυτοκίνητα μέσω του ΟΔΔΥ. Ήδη για το έτος 2001 έγινε η προμήθεια 2 υπηρεσιακών αυτοκινήτων, εκ των οποίων ένα διατέθηκε στην Κ.Υ. του Σ.ΕΠ.Ε. και ένα στη Δ/ση ΚΕ.Π.Ε.Κ. Δυτικής Αττικής.

### **Αντικείμενα δραστηριότητας περιφερειακών υπηρεσιών**

Οι περιφερειακές υπηρεσίες του Σ.ΕΠ.Ε. μέσα στα πλαίσια των αρμοδιοτήτων τους διενεργούν πληθώρα εργασιών, οι κυριότερες από τις οποίες είναι:

- 1) Η διενέργεια ελέγχων και επιθεωρήσεων στους χώρους εργασίας για την διαπίστωση εφαρμογής των διατάξεων της εργατικής νομοθεσίας και την προστασία των δικαιωμάτων των εργαζομένων που συνδέονται με σχέση εργασίας ιδιωτικού δικαίου, αλλά και των δημοσίων υπαλλήλων σε ό,τι αφορά τις συνθήκες ασφάλειας και υγείας.
- 2) Η διερεύνηση καταγγελιών εργαζομένων. Σημειώνεται ότι το Σ.ΕΠ.Ε. δέχεται και διερευνά κάθε καταγγελία, ανώνυμη ή επώνυμη, έγγραφη ή προφορική.
- 3) Η διερεύνηση των αιτίων των εργατικών ατυχημάτων και η σύνταξη εκθέσεων αυτοψίας για τα σοβαρά και τα θανατηφόρα.
- 4) Η υπόδειξη μέτρων στους χώρους εργασίας σχετικά με την πρόληψη των εργατικών ατυχημάτων και των επαγγελματικών ασθενειών (εκτός από τα ορυχεία, μεταλλεία και λατομεία που ελέγχονται από τις Επιθεωρήσεις Μεταλλείων του Υπουργείου Ανάπτυξης).
- 5) Η επιβολή κυρώσεων στους παραβάτες της εργατικής νομοθεσίας. Οι κυρώσεις σύμφωνα με το Ν.2639/98 είναι τόσο διοικητικές (επιβολή προστίμου, διακοπή λειτουργίας τμήματος ή τμημάτων ή του συνόλου της επιχείρησης), όσο και ποινικές (μήνυση, μηνυτήρια αναφορά). Σε πολλές περιπτώσεις οι Επιθεωρητές Εργασίας καλούνται κατόπιν εισαγγελικής παραγγελίας να παρίστανται ως μάρτυρες στην εκδίκαση υποθέσεων στα ποινικά δικαστήρια.
- 6) Η κατάθεση και παραλαβή των πινάκων προσωπικού και ωρών εργασίας, στους οποίους οι επιχειρήσεις υποχρεούνται να αναγράφουν αναλυτικά τα στοιχεία κάθε εργαζόμενου, την ειδικότητά του, την ημερομηνία πρόσληψής του, τη διάρκεια της ημερήσιας εργασίας, τις πάσης φύσεως καταβαλλόμενες αποδοχές καθώς και όσα στοιχεία αναφέρονται αναλυτικά στο άρθρο 16 του Νόμου 2874/2000. Επί πλέον, με το Π.Δ. 159/1999 υπάρχει η υποχρέωση αναγραφής στις καταστάσεις προσωπικού των στοιχείων και του χρόνου απασχόλησης του τεχνικού ασφάλειας και του γιατρού εργασίας της επιχείρησης.
- 7) Η παρακολούθηση χορήγησης κανονικών αδειών, καταβολής του επιδόματος αδείας, τήρησης των χρονικών ορίων απασχόλησης των εργαζομένων, εφαρμογής των Συλλογικών Συμβάσεων Εργασίας και τήρησης της ισότητας των δύο φύλων στις εργασιακές σχέσεις.
- 8) Η διαμεσολάβηση μεταξύ εργοδοτών και εργαζομένων για την ειρηνική επίλυση των διαφορών που ανακύπτουν μεταξύ τους (π.χ. μη καταβολή δεδουλευμένων αποδοχών, αποδοχών αδείας και επιδόματος αδείας, μη καταβολή της νόμιμης αποζημίωσης σε περίπτωση καταγγελίας της σύμβασης εργασίας, κλπ) με τη διεξαγωγή συμφιλιωτικών διαδικασιών, με κυριότερες από αυτές τις «εργατικές διαφορές».

9) Η μέριμνα για την τήρηση των προστατευτικών διατάξεων που ισχύουν σε ειδικές κατηγορίες εργαζομένων, όπως π.χ. προστασία μητρότητας, απαγόρευση απασχόλησης ανηλίκων σε ορισμένες εργασίες, χορήγηση βιβλιαρίων εργασίας ανηλίκων.

10) Η πληροφόρηση των εργοδοτών και των εργαζομένων για τα δικαιώματα και τις υποχρεώσεις τους, τόσο κατά τους επί τόπου ελέγχους, όσο και στα γραφεία των υπηρεσιών του Σ.ΕΠ.Ε., όπου οι ενδιαφερόμενοι προσέρχονται, ή αποστέλλουν έγγραφα ερωτήματα ή τηλεφωνούν.

11) Η θεώρηση πιστοποιητικών προϋπηρεσίας σε εργαζόμενους, κυρίως στις περιπτώσεις που πρόκειται να εκδοθούν από τους αρμόδιους φορείς επαγγελματικές άδειες (χειριστών μηχανημάτων, υδραυλικών, κλπ.)

12) Η έκδοση αδειών υπερωριακής και Κυριακής εργασίας.

13) Η χορήγηση αδειών σε κοινοτικούς εργαζομένους.

14) Η συμμετοχή επιθεωρητών εργασίας σε όργανα και επιτροπές (Νομαρχιακές Επιτροπές Υγιεινής και Ασφάλειας Εργαζομένων, Μικτές Επιτροπές Ελέγχου σε Οικοδομές και Τεχνικά Έργα, επιτροπές κύρωσης εσωτερικών κανονισμών εργασίας επιχειρήσεων, επιτροπές ΙΚΑ, ΟΑΕΔ, Φορτοεκφορτωτών λιμένων και Ξηράς κ.λπ.). Επίσης, οι Επιθεωρητές Εργασίας συνδράμουν τη Νομαρχιακή Αυτοδιοίκηση, όποτε χρειάζεται για την άσκηση άλλων αρμοδιοτήτων που έχουν παραμείνει σε αυτή (χορήγηση άδειας εργασίας σε αλλοδαπούς, έγκριση ή απόρριψη ομαδικών απολύσεων, καθορισμός χρονικών ορίων λειτουργίας καταστημάτων, κλπ.)

### **Ενιαία λειτουργία περιφερειακών υπηρεσιών**

Ο καθορισμός των βασικών αξόνων ενιαίας άσκησης των αρμοδιοτήτων όλων των υπηρεσιών του Σ.ΕΠ.Ε. ανά την Ελλάδα ήταν κύριο μέλημα του Σώματος από την αρχή της λειτουργίας του και εξακολούθησε να αποτελεί διαρκή στόχο και κατά τη διάρκεια του 2001. Έτσι, συντάχθηκαν και στάλθηκαν προς τις περιφερειακές Υπηρεσίες του Σ.ΕΠ.Ε. πολλές εγκύκλιοι, τα σημαντικότερα θέματα των οποίων ήταν:

Προκειμένου να αναβαθμισθεί ο τρόπος συλλογής των στατιστικών στοιχείων που προκύπτουν από τη δράση, και γενικά τη λειτουργία του Σ.ΕΠ.Ε., ώστε να εδραιωθεί ένα στατιστικό σύστημα σύγχρονο, αξιόπιστο, εύχρηστο και άμεσα προσπελάσιμο, κρίθηκε αναγκαία μια πιο συστηματική καταγραφή των διαφόρων παραμέτρων που απεικονίζουν την πραγματική κατάσταση στα θέματα εφαρμογής των διατάξεων για την εργατική νομοθεσία. Στα πλαίσια αυτής της προσπάθειας, εστάλη σειρά εγκυκλίων προς τις περιφερειακές υπηρεσίες του Σ.ΕΠ.Ε., με οδηγίες και διευκρινήσεις για τον τρόπο καταγραφής της δράσης των Επιθεωρητών Εργασίας και τη συλλογή στατιστικών στοιχείων.

Με το άρθρο 16 του Ν. 2874/00 καθιερώθηκε νέος, απλούστερος τρόπος υποβολής των καταστάσεων προσωπικού και των προγραμμάτων ωρών εργασίας (κατάθεση μια φορά το χρόνο αντί της προηγούμενης ισχύουσας θεωρήσεως δύο φορές το χρόνο). Προκειμένου να διευκρινισθούν κάποια εύλογα ερωτήματα που προέκυψαν κατά τον πρώτο χρόνο εφαρμογής της νέας διαδικασίας, εστάλη σχετική εγκύκλιος προς όλες τις περιφερειακές υπηρεσίες του Σ.ΕΠ.Ε., συνοδευόμενη από υπόδειγμα του πίνακα προσωπικού και οδηγίες για τη συμπλήρωσή του.

Επειδή δημιουργήθηκαν ερωτήματα σχετικά με την αναγραφή των αλλοδαπών που είναι εφοδιασμένοι με προσωρινή άδεια παραμονής στις Καταστάσεις Προσωπικού, εστάλη σχετική εγκύκλιος προς τις Διευθύνσεις και τα Τμήματα Κοινωνικής Επιθεώρησης, με διευκρινήσεις επί του ζητήματος.

Προς όλες τις περιφερειακές υπηρεσίες του Σ.ΕΠ.Ε., εστάλη, επίσης, εγκύκλιος που αφορά τη διπλή αναγραφή επί των καταστάσεων προσωπικού των αποδοχών σε δραχμές και ευρώ.

Με το άρθρο 25 του Ν. 2873/00 «Φορολογικές ελαφρύνσεις και απλουστεύσεις και άλλες διατάξεις» καταργήθηκε το μεγαλύτερο μέρος των παγίων τελών χαρτοσήμου που επιβάλλονται είτε με τις διατάξεις του Κώδικα Χαρτοσήμου είτε με διατάξεις άλλων νομοθετημάτων. Για την καλύτερη εφαρμογή του προαναφερομένου άρθρου, εστάλη σχετική εγκύκλιος προς Περιφερειακές Δ/σεις και τα Τμήματα Κοινωνικής Επιθεώρησης, με σχετικές διευκρινήσεις επί του θέματος.

Ακόμη, προς τις Δ/σεις και τα Τμήματα Κοινωνικής Επιθ/σης εστάλη εγκύκλιος σχετική με την υποχρέωση τήρησης Βιβλίου Ημερησίων Δελτίων σε οικοδομικά και τεχνικά έργα.

Τέλος, προς όλες τις περιφερειακές υπηρεσίες του Σ.ΕΠ.Ε. εστάλη σειρά εγκυκλίων με οδηγίες, διευκρινήσεις και κατευθύνσεις επί ζητημάτων ανακυπτόντων κατά την εφαρμογή του άρθρου 16 του Ν. 2639/98. Πιο συγκεκριμένα, σε αυτές διευκρινίζονται θέματα που αφορούν την επιβολή διοικητικών κυρώσεων προς παραβάτες εργοδότες, όπως θέματα αρμοδιότητας (εισήγησης και επιβολής των προστίμων), ορθών διαδικασιών και προθεσμιών (για την επίδοση της πράξης επιβολής προστίμου, για την άσκηση εμπροθέσμου προσφυγής, κ.ά.) και κατευθύνσεων προς τους Επιθεωρητές Εργασίας για συχνότερη καταφυγή στις διοικητικές κυρώσεις, αφού παρατηρήθηκε δυσανάλογη χρήση του δικαιώματος επιβολής ποινικών κυρώσεων. Όπως θα φανεί από την ανάλυση των στατιστικών στοιχείων στη συνέχεια, οι διοικητικές κυρώσεις όντως παρουσίασαν σημαντική αύξηση εντός του 2001.

Παράλληλα, το Τμήμα Νομικής Υποστήριξης της Κεντρικής Υπηρεσίας του Σ.ΕΠ.Ε., στα πλαίσια της επιθυμητής ενιαίας λειτουργίας του Σώματος, διεκπεραίωσε σειρά ενεργειών, οι σπουδαιότερες από τις οποίες ήταν:

1. Η νομοθετική κατοχύρωση (Ν. 2956/2001, άρθρο 29) της δυνατότητας των Κοινωνικών Επιθεωρητών, με απόφαση του Ειδικού Γραμματέα του Σ.ΕΠ.Ε., να προβαίνουν, εντός των ορίων αρμοδιότητας των Περιφερειακών Διευθύνσεων Κοινωνικής Επιθεώρησης που υπάγονται, σε ελέγχους και επιθεωρήσεις των τόπων εργασίας και εκτός των ορίων του νομού, που έχει τοπική αρμοδιότητα το Τμήμα στο οποίο υπηρετούν.
2. Μετά από σχετικό ερώτημα προς το γραφείο του Νομικού Συμβούλου του Υπουργείου Εργασίας και Κοινωνικών Ασφαλίσεων, εκδόθηκε η υπ' αριθμόν 735/2001 γνωμοδότηση του Ε' Τμήματος του Νομικού Συμβουλίου του Κράτους που αφορά ερώτημα για το εάν οι συμβάσεις που συνάπτονται μεταξύ των επιχειρήσεων αφενός και του Τεχνικού Ασφαλείας ή του Γιατρού Εργασίας αφετέρου εμπίπτουν στις ρυθμίσεις των άρθρων 1 και 2 του Ν. 2639/98, και ως εκ τούτου εάν υφίσταται υποχρέωση γνωστοποίησης των

- συμβάσεων στην αρμόδια Κοινωνική Επιθεώρηση Εργασίας μέσα σε 15 ημέρες από την κατάρτισή της. Η απάντηση του Νομικού Συμβουλίου του Κράτους ήταν ότι δεν υφίσταται τέτοια υποχρέωση.
3. Η επεξεργασία 30 φακέλων επιβαλλομένων προστίμων από τις περιφερειακές υπηρεσίες (Κοινωνικές Επιθ/σεις και ΚΕ.Π.Ε.Κ.) του Ν. Αττικής και η αποστολή τους στο Γραφείο του Νομικού Συμβούλου του Υπ. Εργασίας για την άρτια νομική τους επεξεργασία, προκειμένου ο Νομικός Σύμβουλος να εκπροσωπήσει το Σ.ΕΠ.Ε. όταν θα παραπεμφθεί η υπόθεση στο Διοικητικό Δικαστήριο.
  4. Αλληλογραφία με το Νομικό Συμβούλιο του Κράτους επί προσφυγών κατά επιβαλλόμενων προστίμων από τις, εκτός Αττικής, περιφερειακές υπηρεσίες του Σ.ΕΠ.Ε., της οποίας τα βασικά σημεία ήταν η αποστολή της προσφυγής στο ΝΣΚ και η εντολή προς τις περιφερειακές υπηρεσίες για αποστολή του φακέλου του προστίμου προς τη Γραμματεία του αρμόδιου Διοικητικού Δικαστηρίου και του αρμόδιου Δικαστικού Γραφείου της περιοχής.

### **Μητρώο επιχειρήσεων**

Κατά το 2001 η καταχώρηση των επιχειρήσεων και η τήρηση σχετικού αρχείου με ενιαίο τρόπο σε κάθε περιφερειακή υπηρεσία δεν κατέστη δυνατή, ούτε επετεύχθη η ενιαία αποτύπωσή τους σε ηλεκτρονική μορφή. Σημειώνεται ότι οι ηλεκτρονικές εφαρμογές και γενικότερα η ηλεκτρονική διασύνδεση των υπηρεσιών του Σ.ΕΠ.Ε. έχουν καθυστερήσει, δεδομένου ότι συνδέονται πλέον άμεσα με την υλοποίηση του προγράμματος «Κοινωνία της Πληροφορίας», στο οποίο έχουν ενταχθεί.

Προκειμένου να δοθεί μια εικόνα για τον αριθμό των επιχειρήσεων και των εργαζομένων σε αυτές κατά κλάδο οικονομικής δραστηριότητας, παρατίθεται στο παράρτημα ο Πίνακας Β. Τα στοιχεία του Πίνακα αυτού προέρχονται από το μητρώο επιχειρήσεων της Εθνικής Στατιστικής Υπηρεσίας της Ελλάδος για το έτος 1995 (δεν συμπεριλαμβάνεται ο καθαρά δημόσιος τομέας, οι νομαρχιακές αυτοδιοικήσεις και οι οργανισμοί τοπικής αυτοδιοίκησης).

### **Κωδικοποίηση συλλογικών συμβάσεων και πινάκων αποδοχών**

Βασικό εργαλείο των Κοινωνικών Επιθεωρητών για τον έλεγχο των αποδοχών των εργαζομένων είναι η ύπαρξη πινάκων αποδοχών που προκύπτουν από την ερμηνεία των συλλογικών συμβάσεων που κάθε φορά ισχύουν. Για το λόγο αυτό, η αρμόδια Δ/ση της κεντρικής υπηρεσίας του Σ.ΕΠ.Ε. σε συνεργασία με τη Διεύθυνση Αμοιβής Εργασίας του Υπουργείου και τον Ο.ΜΕ.Δ. (Οργανισμός Μεσολάβησης Διαιτησίας), αποστέλλει στις περιφερειακές υπηρεσίες του Σ.ΕΠ.Ε. τους πίνακες αποδοχών που ισχύουν κάθε φορά. Παράλληλα, κωδικοποιούνται σε ηλεκτρονική μορφή οι συλλογικές συμβάσεις και οι πίνακες αποδοχών που κάθε φορά ισχύουν. Οι πίνακες αποδοχών, που προετοιμάζονται από τη Δ/ση Αμοιβής Εργασίας, βρίσκονται σε ηλεκτρονική μορφή στη σελίδα του Υπουργείου στο Διαδίκτυο (Internet), στη διεύθυνση : [www.yeka.gr](http://www.yeka.gr)

## **Δράση Ειδικών Επιθεωρητών – εσωτερικός έλεγχος Σ.ΕΠ.Ε.**

Από τους Ειδικούς Επιθεωρητές Εργασίας διενεργήθηκαν 955 έλεγχοι σε επιχειρήσεις διαφόρων περιοχών της χώρας (έναντι 585 ελέγχων για το 2000), ύστερα από προγραμματισμένους ελέγχους αλλά και καταγγελίες συνδικαλιστικών οργανώσεων και μεμονωμένων πολιτών.

Ας σημειωθεί ότι στον ανωτέρω συνολικό αριθμό ελέγχων δεν περιλαμβάνονται οι έλεγχοι που διενεργήθηκαν από κοινού με υπαλλήλους τοπικών υπηρεσιών και καταγράφηκαν σε δελτία ελέγχου των τελευταίων.

Οι Ειδικοί Επιθεωρητές του Σ.ΕΠ.Ε. πραγματοποίησαν επίσης επιτόπιες επιθεωρήσεις σε 51 περιφερειακές υπηρεσίες του Σ.ΕΠ.Ε. (6 Διευθύνσεις και 29 Τμήματα Κοινωνικής Επιθεώρησης και 3 ΚΕ.Π.Ε.Κ. και 13 Τμήματα Τεχνικής και Υγειονομικής Επιθεώρησης), προκειμένου να διαπιστωθεί η πορεία του έργου τους και να καταγραφούν τυχόν προβλήματα δυσλειτουργίας των Υπηρεσιών αυτών, ενώ παράλληλα δόθηκαν οδηγίες για την αποτελεσματικότερη δράση τους και υποβλήθηκαν σχετικές προτάσεις για βελτίωση της απόδοσής τους.

Παράλληλα, οι Ειδικοί Επιθεωρητές έλαβαν μέρος, ως εισηγητές, σε θέματα εργατικής νομοθεσίας, κατά την υλοποίηση του ειδικού προγράμματος εκπαίδευσης των νεοπροσληθέντων υπαλλήλων του Σ.ΕΠ.Ε.

Εξάλλου, ως μέλη σχετικών επιτροπών πραγματοποίησαν επιτόπιους ελέγχους σε υπό σύσταση Ιδιωτικά Γραφεία Συμβούλων Εργασίας (Ι.Γ.Σ.Ε.) για τη διαπίστωση των απαραίτητων όρων και προδιαγραφών λειτουργίας και συνέταξαν αντίστοιχο αριθμό εκθέσεων αξιολόγησής τους.

Τέλος, από τους Ειδικούς Επιθεωρητές έγιναν προτάσεις: α) για νομοθετικές βελτιώσεις, β) για απλούστευση των διαδικασιών και περαιτέρω βελτίωση του παρεχόμενου έργου από τις επί μέρους υπηρεσίες του Σ.ΕΠ.Ε.

## **Ειδικά προβλήματα**

Η βασικότερη λειτουργία του Σ.ΕΠ.Ε. είναι η ελεγκτική του δράση. Τα στοιχεία των ελέγχων και των κυρώσεων, που προκύπτουν από τους στατιστικούς πίνακες του έτους 2001, αποδεικνύουν σαφώς την αύξηση αυτών των ενεργειών σε σχέση με την προηγούμενη χρονιά. Σε αυτό συνέβαλε η ολοκλήρωση της εκπαίδευσης των νέων Τεχνικών και Υγειονομικών Επιθεωρητών εντός του 2001 και η έναρξη δράσης τους. Όμως παρουσιάζεται κρίσιμο έλλειμμα σε Κοινωνικούς Επιθεωρητές, που θα αντιμετωπιστεί με την πρόσληψη νέων – διαδικασία που έχει ξεκινήσει ήδη μέσω του Α.Σ.Ε.Π.

Επίσης, κατά την εφαρμογή της υποχρεωτικής κατάθεσης των καταστάσεων προσωπικού στις Κοινωνικές Επιθεωρήσεις από 15/9 έως 15/11, προκλήθηκαν δυσκολίες και συνωστισμός λόγω της μεγάλης προσέλευσης. Αυτό μπορεί να αντιμετωπιστεί με την επικράτηση ενός κωδικού για κάθε επιχείρηση (όπως το ΑΦΜ) και βάσει αυτού να γίνεται κατανομή τους σε διαφορετικές ημέρες.



## **ΔΡΑΣΤΗΡΙΟΤΗΤΕΣ ΕΤΟΥΣ 2001 – ΣΤΑΤΙΣΤΙΚΑ ΣΤΟΙΧΕΙΑ**

Οι Κοινωνικές και Τεχνικές / Υγειονομικές Επιθεωρήσεις Εργασίας λειτούργησαν κατά το 2001 με βάση συγκεκριμένο προγραμματισμό.

Ο προγραμματισμός της δράσης του Σ.ΕΠ.Ε. σε εθνικό επίπεδο για το έτος 2001 αποτέλεσε αντικείμενο γνωμοδότησης από το Συμβούλιο Κοινωνικού Ελέγχου Επιθεώρησης Εργασίας (Σ.Κ.Ε.Ε.Ε.), όπως άλλωστε προβλέπεται και από το ιδρυτικό νόμο 2639/98 άρθρο 13 παρ. 1 και 2. Το Σ.Κ.Ε.Ε.Ε, αφού συζήτησε σε επανειλημμένες συνεδριάσεις του σχετική εισήγηση των υπηρεσιών του Σ.ΕΠ.Ε., στις 8/1/2001 κατέληξε σε θετική γνωμοδότηση όσον αφορά στις βασικές κατευθύνσεις για τη δράση του Σ.ΕΠ.Ε. κατά το έτος 2001.

Συγκεκριμένα, το Υπουργείο Εργασίας & Κοινωνικών Ασφαλίσεων υιοθέτησε για το έτος 2001 τις παρακάτω βασικές προτεραιότητες – δράσεις που έπρεπε να εφαρμοσθούν από το Σ.ΕΠ.Ε. πανελλαδικά:

- |  |   |
|--|---|
| ΚΟΙΝΩΝΙΚΗ<br>ΕΠΙΘΕΩΡΗΣΗ                  | <ul style="list-style-type: none"><li>• Υποχρεωτική κατάθεση καταστάσεων προσωπικού.</li><li>• Μικτοί έλεγχοι Σ.ΕΠ.Ε. – Ι.Κ.Α. σε μικρομεσαίες επιχειρήσεις.</li><li>• Έλεγχοι Ιδιωτικών Γραφείων Συμβούλων Εργασίας (σε συνεργασία με Τεχνικούς Ειδικούς Επιθεωρητές).</li><li>• Έλεγχοι στις τουριστικές επιχειρήσεις κατά τις τουριστικές περιόδους.</li><li>• Έλεγχοι σχετικά με τη μερική απασχόληση και την εφαρμογή της νομοθεσίας για υπερωριακή εργασία.</li></ul> |
| ΤΕΧΝΙΚΗ ΚΑΙ<br>ΥΓΕΙΟΝΟΜΙΚΗ<br>ΕΠΙΘΕΩΡΗΣΗ | <ul style="list-style-type: none"><li>• Έλεγχος των επιχειρήσεων για την εφαρμογή των θεσμών του π.δ.17/96 για ΕΣ.Υ.Π.Π., ΕΞ.Υ.Π.Π., Τ.Α., Γ.Ε. και εκτίμηση επαγγελματικού κινδύνου.</li><li>• Εκστρατεία ενημέρωσης των εργαζομένων στον Αγροτικό Τομέα σε θέματα Ασφάλειας και Υγείας, εν όψει της Ευρωπαϊκής Εβδομάδας 2001.(έκδοση 4 φυλλαδίων, αφίσας, διενέργεια εκδηλώσεων).</li><li>• Έλεγχοι σε οικοδομές και μεγάλα τεχνικά έργα.</li></ul>                      |

Ο παραπάνω προγραμματισμός απετέλεσε στην ουσία καθορισμό προτεραιοτήτων και όχι αποκλειστικό πεδίο δράσης των περιφερειακών υπηρεσιών του Σ.ΕΠ.Ε. Δηλαδή, καθορίστηκαν τα θέματα στα οποία έπρεπε να δραστηριοποιηθούν οι περιφερειακές υπηρεσίες του Σ.ΕΠ.Ε. με μεγαλύτερη έμφαση και πιο συστηματικό τρόπο.

Στη συνέχεια ακολουθεί η παρουσίαση των στατιστικών στοιχείων, η οποία γίνεται με τρόπο που να επιτρέπει την άντληση πληροφοριών σε ό,τι αφορά τη δράση των υπηρεσιών και τις εργασίες που αυτές διεκπεραιώνουν.

## Έλεγχοι - Επιθεωρήσεις

Οι έλεγχοι-επιθεωρήσεις των χώρων εργασίας είναι από τις βασικότερες δράσεις των Επιθεωρητών Εργασίας, γιατί με τις επιτόπιες επισκέψεις στις επιχειρήσεις διαπιστώνεται άμεσα ο βαθμός εφαρμογής των διατάξεων της εργατικής νομοθεσίας.

Οι έλεγχοι διενεργούνται είτε βάσει προγράμματος της κάθε υπηρεσίας, είτε μετά από καταγγελίες μεμονωμένων εργαζομένων ή οργανώσεων εργαζομένων. Όλες οι καταγγελίες, ανώνυμες ή επώνυμες, προφορικές ή γραπτές, καταγράφονται στο τηρούμενο βιβλίο καταγγελιών και εξετάζονται κατά προτεραιότητα.

Στις επώνυμες έγγραφες καταγγελίες γίνεται συνήθως έγγραφη ενημέρωση των ενδιαφερομένων για τις ενέργειες της υπηρεσίας. Στο σημείο αυτό αξίζει να σημειωθεί ότι, αν και οι ενέργειες για τη διερεύνηση μιας καταγγελίας ξεκινούν σχεδόν αμέσως μετά την καταχώρησή της, η ολοκλήρωση της έρευνας εξαρτάται χρονικά από το περιεχόμενο της καταγγελίας. Είναι αυτονόητο ότι η καταγγελία μιας οργάνωσης εργαζομένων, που αφορά εργασιακά θέματα μελών της που απασχολούνται σε διάφορους χώρους εργασίας, ή ακόμα σε διάφορες επιχειρήσεις (π.χ. εργαζόμενοι σε τράπεζες ή εργαζόμενοι σε τεχνικά έργα), χρειάζεται πολύ περισσότερο χρόνο για να διερευνηθεί από ό,τι μια καταγγελία ενός μεμονωμένου εργαζόμενου.

Στα διαθέσιμα σήμερα στατιστικά στοιχεία δεν υπάρχει χωριστή καταγραφή για το πόσοι από τους εμφανιζόμενους ελέγχους έγιναν κατόπιν καταγγελιών. Όμως, έχει προβλεφθεί σχετική καταγραφή, ώστε μελλοντικά να μπορούν να εξαχθούν συμπεράσματα για τους προληπτικούς ελέγχους (αυτούς δηλαδή που διενεργούν οι Επιθεωρητές βάσει προγραμματισμού), σε σχέση με τους κατασταλτικούς ελέγχους (δηλαδή αυτούς που γίνονται με αφορμή κάποια καταγγελία από οπουδήποτε και αν αυτή προέρχεται). Στο σημείο αυτό όμως, σημειώνεται ότι το σύνολο των εργατικών διαφορών που διενεργούνται από τις Κοινωνικές Επιθεωρήσεις (βλ. κατωτέρω σχετική ενότητα), είναι αποτέλεσμα επώνυμων καταγγελιών. Οι ενέργειες αυτές της Επιθεώρησης δεν καταγράφονται στον πίνακα των ελέγχων, αλλά στον πίνακα για τις εργατικές διαφορές.

Τα στατιστικά στοιχεία που αφορούν στην ελεγκτική δράση του Σ.ΕΠ.Ε., ιδιαίτερα στους επί τόπου ελέγχους των επιχειρήσεων από τους Επιθεωρητές Εργασίας, παρουσιάζονται σε Πίνακες, ανάλογα με τη διακριτή δράση των υπηρεσιών:

- Κοινωνική Επιθεώρηση
- Τεχνική και Υγειονομική Επιθεώρηση

Αυτός ο τρόπος παρουσίασης είναι αναγκαίος, γιατί το αντικείμενο ελέγχου των υπηρεσιών είναι διαφορετικό, όπως επίσης διαφορετική είναι και η μεθοδολογία ελέγχου.

Σημειώνεται επίσης ότι οι αναγραφόμενοι στους Πίνακες κωδικοί των κλάδων είναι σύμφωνα με την αναθεωρημένη Στατιστική Ταξινόμηση των Κλάδων Οικονομικής Δραστηριότητας (ΣΤΑΚΟΔ-91) που έγινε από την Εθνική Στατιστική Υπηρεσία της Ελλάδος.

## Έλεγχοι – Επιθεωρήσεις Κοινωνικής Επιθεώρησης

Στον Πίνακα Γ1 περιλαμβάνονται τα στοιχεία των ελέγχων που έχουν γίνει από τις υπηρεσίες Κοινωνικής Επιθεώρησης του Σ.ΕΠ.Ε. κατά το έτος 2001. Σημειώνεται ότι οι αναγραφόμενοι αριθμοί αφορούν στους επί τόπου ελέγχους στις διάφορες επιχειρήσεις.

Αυτή η επισήμανση είναι ιδιαίτερα σημαντική, διότι με τον ακολουθούμενο τρόπο καταχώρησης των στοιχείων της ελεγκτικής δράσης της Επιθεώρησης δεν καταγράφονται οι έλεγχοι επιχειρήσεων που γίνονται από τους Επιθεωρητές στα γραφεία των υπηρεσιών του Σ.ΕΠ.Ε.:

1. με την προσκόμιση στοιχείων από τις επιχειρήσεις μετά από έγγραφη ειδοποίησή τους από την υπηρεσία
2. με την προσκόμιση στοιχείων από τις επιχειρήσεις μετά από έλεγχο που διενήργησαν σ' αυτές Επιθεωρητές Εργασίας

Στο σημείο αυτό πρέπει να τονισθεί και πάλι ότι η ελεγκτική δράση της Κοινωνικής Επιθεώρησης δεν ταυτίζεται με τον επιτόπιο έλεγχο των επιχειρήσεων, αλλά συμπληρώνεται με τον έλεγχο των καταστάσεων προσωπικού και ωρών εργασίας που κατατίθενται (βλ. κατωτέρω Πίνακα ΣΤ και σχετικά σχόλια), καθώς επίσης και με τη διενέργεια εργατικών διαφορών (βλ. κατωτέρω Πίνακα Ε και σχετικά σχόλια). Ο έλεγχος των καταστάσεων μπορεί να θεωρηθεί ως προληπτικός κατ' αρχήν έλεγχος των επιχειρήσεων, ενώ οι εργατικές διαφορές ως κατασταλτικοί έλεγχοι, αφού έπονται συνήθως επώνυμων καταγγελιών.

Από τα στοιχεία του Πίνακα Γ1 διαπιστώνεται ότι οι Κοινωνικοί Επιθεωρητές διενήργησαν 40.327 επιτόπιους ελέγχους επιχειρήσεων κατά το έτος 2001. Οι περισσότεροι έλεγχοι διενεργήθηκαν κατά σειρά στους κλάδους:

- Λιανικό εμπόριο - επισκευή ειδών οικιακής χρήσης (24% των ελέγχων)
- Ξενοδοχεία – εστιατόρια (21,8% των ελέγχων)
- Χρηματοπιστωτικοί οργανισμοί – τράπεζες (5,6% των ελέγχων)
- Βιομηχανία τροφίμων και ποτών (4,7% των ελέγχων)
- Κατασκευές (Οικοδομές – Δημόσια έργα) (4,4% των ελέγχων)
- Χερσαίες και μέσω αγωγών μεταφορές (4 % των ελέγχων)
- Εμπόριο, επισκευή αυτοκινήτων – μοτο -πρατήρια καυσίμων (3,6% των ελέγχων)

Σχηματική απεικόνιση των ελέγχων αυτών εμφανίζεται στο διάγραμμα Α1.

Η διασπορά αυτή των ελέγχων δικαιολογείται αφενός μεν σε σχέση με τον προγραμματισμό δράσης του Σ.ΕΠ.Ε. για το 2001, αφετέρου από τον όγκο του εργατικού δυναμικού που απασχολείται (βλ. Πίνακα Β), αλλά και των καταγγελιών που δέχεται η Επιθεώρηση. Στον κλάδο του λιανικού εμπορίου γίνονται έλεγχοι συνήθως σε ό,τι αφορά το ωράριο απασχόλησης, το ωράριο λειτουργίας καταστημάτων ή την εφαρμογή των διατάξεων για μερική απασχόληση. Στα ξενοδοχεία, εστιατόρια, κλπ. διερευνάται η παραβίαση των ωρών απασχόλησης του προσωπικού ή η απασχόληση παράνομων αλλοδαπών ή ανασφάλιστων, η σωστή εφαρμογή των διατάξεων των συλλογικών συμβάσεων εργασίας. Στις τράπεζες οι έλεγχοι αφορούν συνήθως την υπερωριακή απασχόληση. Στον κλάδο των οικοδομών και δημοσίων έργων γίνονται έλεγχοι για την εφαρμογή του πενθημέρου, της υπερωριακής απασχόλησης και της παράνομης απασχόλησης αλλοδαπών ή ανασφάλιστων ενώ στις χερσαίες μεταφορές (ΚΤΕΛ, φορτηγά, κλπ.) την απασχόληση των οδηγών και τις ώρες εργασίας τους.

## Έλεγχοι – Επιθεωρήσεις Τεχνικής και Υγειονομικής Επιθεώρησης

Στον Πίνακα Γ2 περιλαμβάνονται τα στοιχεία των ελέγχων που έχουν γίνει από τις υπηρεσίες Τεχνικής & Υγειονομικής Επιθεώρησης του Σ.ΕΠ.Ε. κατά το έτος 2001. Σημειώνεται ότι οι αναγραφόμενοι αριθμοί αφορούν στους επί τόπου ελέγχους στις διάφορες επιχειρήσεις, που έγιναν με σκοπό την πρόληψη των εργατικών ατυχημάτων και των επαγγελματικών ασθενειών βάσει των προτεραιοτήτων και του προγραμματισμού των υπηρεσιών.

Αυτό σημαίνει ότι δεν συμπεριλαμβάνονται οι έλεγχοι που έγιναν κατά τη διενέργεια αυτοψίας στις περιπτώσεις εργατικών ατυχημάτων. Η επισήμανση αυτή έχει ιδιαίτερη σημασία, διότι οι αυτοψίες εργατικών ατυχημάτων (βλ. κατωτέρω περί εργατικών ατυχημάτων και σχετικά σχόλια) αποτελούν κατασταλτικούς ελέγχους, αφού συνήθως οδηγούν στην υπόδειξη μέτρων ασφάλειας προς την επιχείρηση με στόχο τη μη επανάληψη του ατυχήματος και τη βελτίωση των συνθηκών εργασίας των εργαζομένων.

Από τα στοιχεία του Πίνακα Γ2 προκύπτει ότι οι Τεχνικοί και Υγειονομικοί Επιθεωρητές διενήργησαν 31.072 επιτόπιους ελέγχους επιχειρήσεων κατά το έτος 2001 (συμπεριλαμβανομένων των επανελέγχων). Κατά το 2000 είχαν γίνει 18.141 επιτόπιοι έλεγχοι, οπότε η σύγκριση των στοιχείων αποδεικνύει ότι η Τεχνική και Υγειονομική Επιθεώρηση υλοποίησε πολύ ικανοποιητικά το στόχο για εντατικοποίηση των ελέγχων. Φυσικά, η μεγάλη διαφορά στις επιδόσεις των επιθεωρητών οφείλεται σε μεγάλο βαθμό και στην αύξηση του προσωπικού, χάρη στις προσλήψεις που έγιναν κατά το 2000. Πρέπει πάντως να σημειωθεί ότι οι περίπου 213 νέοι τεχνικοί και υγειονομικοί επιθεωρητές ανέλαβαν πλήρη καθήκοντα σταδιακά μετά τα μέσα Μαΐου, συνεπώς για το 2002 αναμένεται ακόμα μεγαλύτερος αριθμός ελέγχων και επανελέγχων.

Όσον αφορά στην κατανομή των ελέγχων ανά κλάδο οικονομικής δραστηριότητας, οι περισσότεροι έλεγχοι (31,6% στο σύνολο των ελέγχων) έχουν διενεργηθεί στον κλάδο των κατασκευών (οικοδομές – δημόσια έργα), ενώ ακολουθεί ο κλάδος της βιομηχανίας τροφίμων και ποτών με 7,6%, ο κλάδος της κατασκευής εξοπλισμού μεταφορών, όπου κατατάσσονται τα ναυπηγεία, με 6,5% των ελέγχων, και ο κλάδος εμπορίου, επισκευής αυτοκινήτων και πρατηρίων καυσίμων με 6,2%.

Σχηματική απεικόνιση των ελέγχων αυτών εμφανίζεται στο διάγραμμα Α2.

Η κατανομή των ελέγχων είναι κατανοητή αν συσχετισθεί με τον προγραμματισμό του Σ.ΕΠ.Ε. για το 2001, αλλά και με τον αυξημένο επαγγελματικό κίνδυνο που εμπεριέχεται στις εργασίες των κλάδων αυτών. Ας σημειωθεί ότι με βάση τα στοιχεία του Πίνακα Θ5, που παρατίθεται στη συνέχεια σε άλλη ενότητα, το 46% των θανατηφόρων εργατικών ατυχημάτων συνέβη στον κλάδο των κατασκευών.

## Έλεγχοι – Επιθεωρήσεις Υπηρεσίας Ειδικών Επιθεωρητών

### α. Έλεγχοι επιχειρήσεων βάσει προγράμματος

Βάσει των καταρτισθέντων προγραμμάτων δράσης της Υπηρεσίας, μικτά κλιμάκια από Κοινωνικούς και Τεχνικούς Επιθεωρητές, πραγματοποίησαν ελέγχους σε Ξενοδοχειακές και Επισιτιστικές Επιχειρήσεις. Οι έλεγχοι πραγματοποιήθηκαν στο Λεκανοπέδιο Αττικής (με εξαίρεση τις ξενοδοχειακές μονάδες) και στην Περιφέρεια και ειδικότερα: Ν. Αργολίδας, Ν. Λακωνίας, Ν. Καστοριάς, Κέρκυρα, Ν. Ηρακλείου, Κως, Ν. Χαλκιδικής, Ν. Ιωαννίνων και Ν. Κιλκίς. Συνολικά, πραγματοποιήθηκαν 273 έλεγχοι.

Κατά των παραβατών εφαρμογής των διατάξεων της εργατικής νομοθεσίας επιβλήθηκαν ένδεκα (11) πρόστιμα ύψους 4.500.000 δραχμών, ενώ υποβλήθηκε μία (1) μήνυση.

Παράλληλα, στην Αττική, αλλά και σε άλλους Νομούς της περιφέρειας, όπως: Ν. Άρτας, Ν. Αιτωλίας, Ζάκυνθος, Ν. Θεσ/νίκης, Ν. Ροδόπης, Ν. Βοιωτίας, Ν. Ευβοίας, Ν. Ημαθίας, Ν. Μαγνησίας, Ν. Ξάνθης, Ν. Ηλείας και Ν. Έβρου, πραγματοποιήθηκαν 452 έλεγχοι, σε επιχειρήσεις διάφορων κλάδων οικονομικής δραστηριότητας και επιβλήθηκαν 13 πρόστιμα, ύψους 6.500.000 δρχ., ενώ υποβλήθηκαν 8 μηνύσεις για παραβάσεις, που διαπιστώθηκαν κατά τους ανωτέρω ελέγχους.

Επίσης, βάσει προγράμματος και με τη συμμετοχή συνδικαλιστών-εκπροσώπων των εργαζομένων ελέγχθηκαν επιχειρήσεις κατασκευής μεγάλων τεχνικών έργων της Αττικής (Αττική Οδός & Ολυμπιακό Χωριό) και της Ηγουμενίτσας (κατασκευή Νέου Λιμένα).

Πραγματοποιήθηκαν 119 έλεγχοι, επιβλήθηκαν 8 πρόστιμα ύψους 4.500.000 δρχ. και υποβλήθηκαν 5 μηνύσεις κατά των υπευθύνων παραβατών των διατάξεων της εργατικής νομοθεσίας.

Ελέγχθηκαν ακόμη, για τη νομιμότητα της λειτουργίας τους, Ι.Γ.Σ.Ε., ΕΞ.Υ.Π.Π., και επιχειρήσεις παροχής υπηρεσιών σε Νοσοκομεία.

Οι έλεγχοι αυτοί ανέρχονται σε 111 και για τις παραβάσεις που διαπιστώθηκαν επιβλήθηκαν 12 πρόστιμα, ύψους 15.900.000 δρχ. Ειδικά για την παράνομη λειτουργία του Ι.Γ.Σ.Ε., ζητήθηκε με αιτιολογημένες εισηγήσεις των Ειδικών Επιθεωρητών Εργασίας, η ανάκληση της χορηγηθείσας λειτουργίας τριών (3) και η οριστική διακοπή λειτουργίας τεσσάρων (4) εξ αυτών.

### β. Έλεγχοι μετά από καταγγελίες – μικτοί έλεγχοι

Εκτός από τους ελέγχους βάσει προγράμματος, οι Ειδικοί Επιθεωρητές έλεγξαν και μεμονωμένες περιπτώσεις επιχειρήσεων, ύστερα από συγκεκριμένες καταγγελίας εργαζομένων που περιήλθαν στην αντίστοιχη Υπηρεσία.

Τέλος, τόσο στο λεκανοπέδιο της Αττικής, όσο και σε διάφορες περιοχές της περιφέρειας, πραγματοποιήθηκαν έλεγχοι επιχειρήσεων με μικτά συνεργεία, συγκροτούμενα από Ειδικούς Επιθεωρητές και υπαλλήλους της αντίστοιχης Υπηρεσίας του Ι.Κ.Α.

## **Κυρώσεις**

Η επιβολή κυρώσεων (μηνύσεις, πρόστιμα, διακοπές εργασιών) είναι η κατάληξη των ενεργειών των Επιθεωρητών Εργασίας, όταν διαπιστώνονται σοβαρές παραβάσεις της εργατικής νομοθεσίας ή όταν διαπιστώνεται άρνηση των εργοδωτών να συμμορφωθούν στις υποδείξεις των Επιθεωρητών Εργασίας μετά τη διενέργεια ελέγχων ή εργατικών διαφορών.

Σημειώνεται ότι με το άρθρο 16 του Ν. 2639/98 (τον ιδρυτικό νόμο του Σ.ΕΠ.Ε.) οι προβλεπόμενες ποινές έγιναν αυστηρότερες, ενώ συγχρόνως επεκτάθηκε η επιβολή διοικητικών κυρώσεων (διακοπές, πρόστιμα) σε όλες τις περιπτώσεις παραβιάσεων της εργατικής νομοθεσίας. Όπως αναφέρθηκε ήδη με ειδική εγκύκλιο, την 20772/5-3-2001, δόθηκαν οδηγίες προς τις περιφερειακές υπηρεσίες επί ζητημάτων που προέκυψαν από την εφαρμογή του άρθρου αυτού.

## **Κυρώσεις επιβληθείσες από την Κοινωνική Επιθεώρηση**

Στον Πίνακα Δ1 περιλαμβάνονται τα στοιχεία των κυρώσεων που επεβλήθησαν από τις υπηρεσίες Κοινωνικής Επιθεώρησης. Από τα στοιχεία του Πίνακα διαπιστώνεται ότι επεβλήθησαν συνολικά 5.526 κυρώσεις σε εργοδότες (2.599 μηνύσεις και 2.927 πρόστιμα). Τα αντίστοιχα στοιχεία για το έτος 2000 είναι 2.690 κυρώσεις (2.004 μηνύσεις και 686 πρόστιμα). Τα στοιχεία επιβεβαιώνουν σημαντική αύξηση των μηνύσεων και των προστίμων, αύξηση 30% των μηνύσεων και 326% αύξηση των προστίμων. Από τις κυρώσεις αυτές το 20,6% επεβλήθη σε εργοδότες του κλάδου των ξενοδοχείων-εστιατορίων, ενώ το 16,5% σε εργοδότες του κλάδου του λιανικού εμπορίου.

Σχηματική απεικόνιση των κυρώσεων αυτών εμφανίζεται στο διάγραμμα Α1, ενώ στο διάγραμμα Β1 εμφανίζεται το ποσοστό τους επί των ελέγχων.

Στον Πίνακα Δ2 περιλαμβάνεται ανάλυση κατά θέμα των μηνύσεων που επεβλήθησαν από υπηρεσίες Κοινωνικής Επιθεώρησης, ενώ μια σχηματική τους απεικόνιση εμφανίζεται στο διάγραμμα Γ.

Στον Πίνακα Δ3 περιλαμβάνεται ανάλυση κατά θέμα των προστίμων που επεβλήθησαν από υπηρεσίες Κοινωνικής Επιθεώρησης.

Από την ανάλυση των στοιχείων των πινάκων αυτών προκύπτει ότι το 44% των μηνύσεων αφορά τη μη καταβολή δεδουλευμένων αποδοχών. Η παράβαση αυτή διαπιστώνεται συνήθως μέσα από τη διαδικασία των εργατικών διαφορών. Έτσι τα στοιχεία αυτά συνδέονται άμεσα με τη δράση της Κοινωνικής Επιθεώρησης στον τομέα αυτό (βλ. πίνακα Ε). Για την παράνομη απασχόληση υποβλήθηκαν 64 μηνύσεις (2,5%). Αν και υπάρχει σημαντική μείωσή τους σε σχέση με το 2000 (όπου είχαν υποβληθεί 162 μηνύσεις), ο αριθμός των παραβάσεων που διαπιστώνονται δεν συνδέονται άμεσα με το μέγεθος του προβλήματος. Σε ένα βαθμό το γεγονός αυτό δικαιολογείται από το ότι μεγάλος αριθμός ελέγχων πραγματοποιήθηκε σε επιχειρήσεις κλάδων (όπως π.χ. τράπεζες, λιανικό εμπόριο, κλπ.), όπου δεν παρατηρείται παράνομη απασχόληση αλλοδαπών. Επί πλέον, πρέπει να σημειωθεί ότι η διαπίστωση παράνομης απασχόλησης αλλοδαπών είναι ιδιαίτερα δύσκολο έργο ως προς την τεκμηρίωσή του, για να οδηγηθούν οι υπηρεσίες στην επιβολή κυρώσεων. Από τα πρόστιμα το 14,9% εξ αυτών αφορά παραβιάσεις των ωρών λειτουργίας των επιχειρήσεων και εργασίας του προσωπικού τους και τα περισσότερα επεβλήθησαν σε εργοδότες των κλάδων λιανικού εμπορίου και

ξενοδοχείων-εστιατορίων. Σημειώνεται επίσης ότι στην κατηγορία μηνύσεων “και λοιποί νόμοι” όπου καταχωρήθηκαν τα περισσότερα πρόστιμα 60%, εντάσσεται και η περίπτωση εκπρόθεσμων καταστάσεων προσωπικού που εφαρμόστηκε με αυστηρότητα και με ενιαίο τρόπο σε όλη την Ελλάδα κατά το έτος 2001. Το ύψος των επιβληθέντων προστίμων άγγιξε το ποσό των 799.426.000 και είναι σημαντικά αυξημένο σε σχέση με το έτος 2000 (ποσοστό αύξησης 350,5%).

### **Κυρώσεις επιβληθείσες από την Τεχνική και Υγειονομική Επιθεώρηση**

Στον Πίνακα Δ4 περιλαμβάνονται τα στοιχεία των κυρώσεων που επεβλήθησαν από υπηρεσίες Τεχνικής & Υγειονομικής Επιθεώρησης (χωρίς συνυπολογισμό των ποινικών κυρώσεων που προκύπτουν από τις εκθέσεις αυτοψίας εργατικών ατυχημάτων λόγω έλλειψης μέτρων ασφαλείας).

Η επισήμανση αυτή έχει σημασία δεδομένου ότι οι εκθέσεις αυτοψίας εργατικών ατυχημάτων, που αποδίδουν τα αίτια ατυχήματος σε έλλειψη μέτρων ασφαλείας, αποστέλλονται στις αρμόδιες Εισαγγελικές αρχές και επέχουν θέση μηνυτήριου αναφοράς. Με βάση το σύστημα καταχώρησης που ίσχυε όμως στο παρελθόν και εφαρμόστηκε και για το 2001, τα αποτελέσματα των ενεργειών αυτών των Τεχνικών και Υγειονομικών Επιθεωρητών δεν καταγράφονται.

Από τα στοιχεία του Πίνακα προκύπτει ότι επεβλήθησαν συνολικά 2.247 κυρώσεις σε εργοδότες για παραβιάσεις της νομοθεσίας για την υγεία και την ασφάλεια των εργαζομένων, ενώ το συνολικό ποσό των προστίμων ανέρχεται σε 552.457,8 ευρώ (188.250.000 δρχ). Για το έτος 2000 είχαν επιβληθεί 899 μόνον κυρώσεις και το ποσό των προστίμων συνολικά ήταν 146.823 ευρώ (50.030.000 δρχ).

Η θεαματική αύξηση του αριθμού των κυρώσεων αύξηση 150%, ανάγκη που είχε επισημανθεί με την έκθεση πεπραγμένων του περασμένου έτους, επιβεβαιώνει την αλλαγή της πολιτικής αντιμετώπισης όσων παραβιάζουν την εργατική νομοθεσία για την Υγεία και Ασφάλεια. Από τις κυρώσεις το 47,5% επεβλήθη σε εργοδότες του κλάδου των κατασκευών (οικοδομές – δημόσια έργα). Το αποτέλεσμα αυτό συμβαδίζει σε ένα βαθμό με τον αριθμό των ελέγχων που έχουν διενεργηθεί στους εν λόγω κλάδους. Ας σημειωθεί επίσης ότι και το μεγαλύτερο ποσοστό των διακοπών εργασιών (88%), κύρωση που επιβάλλεται στις περιπτώσεις άμεσου και σοβαρού κινδύνου για την υγεία και την ασφάλεια των εργαζομένων, επεβλήθη σε εργοδότες του προαναφερθέντος κλάδου.

Σχηματική απεικόνιση των κυρώσεων εμφανίζεται στο διάγραμμα A2 ενώ στο διάγραμμα B2 εμφανίζεται το ποσοστό τους επί των ελέγχων.

### **Συμφιλιωτικές δράσεις**

Οι διαφορές μεταξύ εργαζομένων και εργοδοτών είναι σύνηθες κοινωνικό φαινόμενο. Πολλές φορές οι διαφορές καταλήγουν στην Επιθεώρηση Εργασίας με τη μορφή καταγγελιών, οι οποίες και διερευνώνται όλες. Η παρέμβαση της Επιθεώρησης γίνεται είτε με τη διενέργεια ελέγχων είτε με συμφιλιωτική δράση και στόχο έχει την επίλυση της διαφοράς το συντομότερο δυνατόν.

Όπως είναι φυσικό, ο τρόπος της παρέμβασης (έλεγχος ή συμφιλιωτική δράση) σχετίζεται αφενός μεν με το περιεχόμενο της καταγγελίας αφετέρου δε με την

επιθυμία του καταγγέλλοντος για τον τρόπο παρέμβασης. Έτσι καταγγελίες που αφορούν π.χ. απολύσεις, καταγγελίες συμβάσεων εργασίας, ερμηνεία όρων συλλογικών συμβάσεων, καθυστέρηση καταβολής δεδουλευμένων αποδοχών, βλαπτική μεταβολή, κατάχρηση διευθυντικού δικαιώματος, επιλέγεται συνήθως ως πρώτο στάδιο, η συμφιλιωτική παρέμβαση της Επιθεώρησης, διότι η επίλυσή τους θετικά για τον εργαζόμενο μπορεί να γίνει άμεσα (η πράξη έχει αποδείξει ότι η δικαστική επίλυση της διαφοράς είναι μια αρκετά χρονοβόρος διαδικασία).

Ο όρος που έχει επικρατήσει για τον χαρακτηρισμό αυτής της δράσης της Επιθεώρησης είναι «εργατική διαφορά». Οι «εργατικές διαφορές» διενεργούνται μετά από έγγραφη αίτηση του προσφεύγοντος στην Επιθεώρηση, η οποία στη συνέχεια συγκαλεί τριμερή συνάντηση (επιθεωρητής – εργαζόμενος – εργοδότης), κατά τη διάρκεια της οποίας συζητείται το αντικείμενο της διένεξης και ο τρόπος επίλυσής της.

Στον Πίνακα Ε παρουσιάζονται στοιχεία που περιλαμβάνουν ανάλυση κατά θέμα και κατά κλάδο οικονομικής δραστηριότητας των εργατικών διαφορών που διεξήχθησαν στις υπηρεσίες Κοινωνικής Επιθεώρησης Εργασίας κατά το έτος 2001. Διεξήχθησαν συνολικά 15.097 εργατικές διαφορές. Κατά το 2000 διεξήχθησαν 12.087 εργατικές διαφορές. Η σύγκριση των στοιχείων δείχνει ότι υπάρχει αύξηση του αριθμού των εργαζομένων κατά 25% που προσφεύγουν στην Επιθεώρηση. Οι διαφορές αναλύονται κατά θέμα ως εξής:

- 6.718 (44,5%) για καθυστέρηση καταβολής δεδουλευμένων
- 3.144 (20,8%) για καταγγελία σύμβασης εργασίας
- 244 (1,6%) για υπέρβαση νομίμου ωραρίου
- 2.186 (14,5%) για διάφορα άλλα αίτια
- 1.964 (13%) για μη καταβολή αδείας και επιδόματος αδείας
- 813 (5,4%) για μη καταβολή επιδομάτων εορτών
- 28 (0,2%) για θέματα που αφορούν την ισότητα

Παρατηρείται ότι το μεγαλύτερο ποσοστό εργατικών διαφορών αφορά την καθυστέρηση καταβολής δεδουλευμένων αποδοχών (44,5%), γεγονός που είχε επισημανθεί και στην έκθεση πεπραγμένων του 2000.

Στον ίδιο Πίνακα παρουσιάζονται τα αποτελέσματα της παρέμβασης της Επιθεώρησης Εργασίας, που έχουν ως εξής:

- 8.123 (53,8%) επιλύθηκαν
- 3.012 (20%) ματαιώθηκαν
- 3.962 (26,2%) δεν επιλύθηκαν. Οι υπηρεσίες του Σ.ΕΠ.Ε. υπέβαλαν 1.639 μηνύσεις ή μηνυτήριες αναφορές προς τον Εισαγγελέα Πλημμελειοδικών για παραβάσεις της εργατικής νομοθεσίας που διαπιστώθηκαν κατά τη διαδικασία των εργατικών διαφορών. Από τα ως άνω στοιχεία διαπιστώνεται η καθοριστική σημασία που διαδραματίζει η Κοινωνική Επιθεώρηση. Τα ποσά που καταβλήθηκαν ως αποτέλεσμα των εργατικών διαφορών ανέρχονται σε 1.907.265.350 δραχμές.

Για την κατανόηση των στοιχείων του Πίνακα:

- Στη στήλη «ματαιωθείσες» καταχωρούνται οι εργατικές διαφορές στις οποίες δεν προσήλθαν, παρά την αποστολή σχετικής πρόσκλησης, είτε ο προσφεύγων, είτε ο εργοδότης, είτε και οι δύο. Πρέπει να σημειωθεί όμως ότι «εργατική διαφορά» ματαιώνεται οριστικά μόνον εφόσον το επιθυμεί ο προσφεύγων.
- Στη στήλη «μηνύσεις ή μηνυτήριες αναφορές» καταχωρούνται οι μηνύσεις ή μηνυτήριες αναφορές που υποβλήθηκαν από τις υπηρεσίες του Σ.ΕΠ.Ε. για



εργατικές διαφορές που δεν επιλύθηκαν και διαπιστώθηκαν παραβάσεις της εργατικής νομοθεσίας.

- Στη στήλη «πρόστιμα» καταχωρούνται τα ποσά που επιβλήθηκαν για παραβάσεις των διατάξεων της εργατικής νομοθεσίας μετά από αιτιολογημένη πράξη του Επιθεωρητή Εργασίας και ύστερα από πρόσκληση του εργοδότη για παροχή εξηγήσεων.

Τέλος, σημειώνεται ότι σε πολλές περιπτώσεις η διαφορά λύνεται με άμεση παρέμβαση της Επιθεώρησης, χωρίς να χρειαστεί να παραστούν τα ενδιαφερόμενα μέρη στα γραφεία της υπηρεσίας για τη διαδικασία επίλυσης της διαφοράς. Οι περιπτώσεις αυτές δεν περιλαμβάνονται στον Πίνακα Ε.

### **Κατάθεση καταστάσεων προσωπικού και ωρών εργασίας**

Με το νέο νόμο 2874/2000 διευθετήθηκε το πρόβλημα των καταστάσεων προσωπικού και προγραμμάτων εργασίας, η οποία γίνεται πλέον με κατάθεσή τους στις αρμόδιες υπηρεσίες του Σ.ΕΠ.Ε. (η θεώρηση καταργήθηκε). Ο έλεγχος των στοιχείων που υποβάλλονται γίνεται σε κάθε χρονική στιγμή που θεωρείται δόκιμη από την υπηρεσία, κυρίως όμως στους χώρους των επιχειρήσεων, όπου συνδυάζεται και με τα άλλα στοιχεία που απαιτούνται για τον έλεγχο των αποδοχών (ατομικές συμβάσεις εργασίας, εξοφλητικές αποδείξεις, κ.λ.π.). Σοβαρή καινοτομία του νέου νόμου είναι ότι:

- Η κατάθεση των καταστάσεων προσωπικού γίνεται πλέον μία φορά τον χρόνο και κατά το χρονικό διάστημα από 15/9 έως 15/11 και
- Ο εργοδότης από την ισχύ του νόμου έχει την αποκλειστική άμεση ευθύνη για την ορθή αναγραφή των καταβαλλομένων αποδοχών, ενώ η υποχρέωση για προσυπογραφή και από τον αρμόδιο λογιστή με ανάλογες ευθύνες, δεσμεύει και αυτόν στο να εφαρμόζονται σωστά οι συλλογικές συμβάσεις εργασίας ή οι διαιτητικές αποφάσεις. Έτσι αποτρέπεται το φαινόμενο της υποβολής καταστάσεων χωρίς αποδοχές ή με λανθασμένες αποδοχές. (περισσότερα στοιχεία περιλαμβάνονται στην ενότητα «Ειδικές δράσεις του Σ.ΕΠ.Ε.»).

Στον Πίνακα ΣΤ αναγράφεται ο αριθμός των καταστάσεων προσωπικού που κατατέθηκαν, καθώς και ο αριθμός του αναγραφόμενου σε αυτές προσωπικού. Είναι στοιχεία πραγματικά που αποτυπώνουν έμμεσα τον όγκο εργασίας των Κοινωνικών Επιθεωρητών μέσα στα γραφεία των υπηρεσιών. Κατά το έτος 2001 κατατέθηκαν στις Κοινωνικές Επιθεωρήσεις 450.201 καταστάσεις προσωπικού. Ο αριθμός εργαζομένων που αναγράφονται σ' αυτές είναι 2.780.081.

Τα αντίστοιχα στοιχεία για το 2000 ήταν 462.386 καταστάσεις προσωπικού με αναγραφή 3.147.534 εργαζόμενους.

Οι απόλυτοι αριθμοί δείχνουν ότι υπάρχει μείωση των καταστάσεων προσωπικού που κατατέθηκαν κατά το έτος 2001 έναντι του 2000. Τούτο όμως δεν είναι ακριβές δεδομένου ότι το 2000 οι επιχειρήσεις κατέθεσαν καταστάσεις προσωπικού δύο φορές το χρόνο, για το λόγο αυτό μπορεί κανείς να συμπεράνει ότι ο αριθμός των επιχειρήσεων που συμμορφώθηκαν στις απαιτήσεις της νομοθεσίας είναι πολύ μεγαλύτερος κατά το έτος 2001.

### **Χορήγηση βιβλιαρίων εργασίας ανηλίκων**

Κατά το έτος 2001, σύμφωνα με το νόμο 1837/89 «Για την προστασία των ανηλίκων κατά την απασχόληση και άλλες διατάξεις» χορηγήθηκαν κατόπιν υγειονομικής εξέτασης από ιατρούς του ΙΚΑ 4.431 βιβλιάρια ανηλίκων σε αντίθεση με το έτος 2000 που χορηγήθηκαν 3.464 βιβλιάρια, ποσοστό αύξησης 27,9%.

Η αύξηση αυτή οφείλεται στο γεγονός ότι οι υπηρεσίες του Σ.ΕΠ.Ε. στα πλαίσια των ελέγχων που πραγματοποίησαν κατά το έτος 2001 ενημέρωσαν τους εργοδότες ότι εφόσον απασχολούν ή προτίθεται να απασχολήσουν ανήλικους εργαζόμενους, απαραίτητη προϋπόθεση πριν την έναρξη της εργασίας τους είναι ο εφοδιασμός αυτών με βιβλιάριο εργασίας.

### **Χορήγηση αδειών υπερωριακής εργασίας**

Στον Πίνακα Ζ περιλαμβάνονται στοιχεία για τις άδειες υπερωριακής εργασίας, νυχτερινής εργασίας και εργασίας κατά τις Κυριακές που χορηγήθηκαν από τις υπηρεσίες Κοινωνικής Επιθεώρησης κατά το έτος 2001, καθώς επίσης και τους κλάδους οικονομικής δραστηριότητας που αφορούσαν. Χορηγήθηκαν 21.799 άδειες για 15.440.254 ώρες που αφορούσαν 469.193 εργαζόμενους και 8.334 άδειες για εργασία κατά την Κυριακή που αφορούσαν 117.422 εργαζόμενους. Τα αντίστοιχα στοιχεία για το 2000 είναι 7.818 άδειες για χορήγηση 5.040.521 ωρών υπερωριακής εργασίας, που αφορούσαν 312.134 εργαζόμενους και 6.863 άδειες για εργασία κατά την Κυριακή που αφορούσαν 112.086 εργαζόμενους.

	ΕΤΗ	ΑΔΕΙΕΣ	ΕΡΓΑΖΟΜΕΝΟΙ	ΩΡΕΣ
ΑΔΕΙΕΣ ΥΠΕΡΩΡΙΑΚΗΣ ΕΡΓΑΣΙΑΣ	2001	21.799	469.163	15.440.254
	2000	7.818	312.134	5.040.521
ΑΔΕΙΕΣ ΚΥΡΙΑΚΗΣ ΕΡΓΑΣΙΑΣ	2001	8.334	117.422	-
	2000	6.863	112.086	-

Η σύγκριση των στοιχείων οδηγεί στο συμπέρασμα ότι οι άδειες που χορηγήθηκαν ήταν αυξημένες και αφορούσαν μεγαλύτερο αριθμό εργαζομένων. Αυτό οφείλεται στην εφαρμογή από 1.4.01 του νόμου 2874/00 που καταργεί την υπερεργασιακή απασχόληση αφ' ενός και αφετέρου προσαυξάνει επί πλέον κατά 50% την αμοιβή για παράνομη υπερωριακή απασχόληση (προηγούμενα έτη 100%). Από τα στοιχεία διαπιστώνεται ότι ο κλάδος οικονομικής δραστηριότητας που ζήτησε τις περισσότερες άδειες υπερωριακής εργασίας είναι εκείνος των χρηματοπιστωτικών Οργανισμών – Τραπεζών, ενώ εκείνος που ζήτησε τις περισσότερες άδειες κατά την Κυριακή είναι ο κλάδος των κατασκευών.

Πρέπει να σημειωθεί ότι στα προαναφερθέντα στοιχεία δεν συμπεριλαμβάνεται ο αριθμός αιτήσεων και οι ώρες που χορηγήθηκαν για άδειες υπερωριακής εργασίας που υποβλήθηκαν στην Κεντρική Υπηρεσία του Υπουργείου Εργασίας και Κοινωνικών Ασφαλίσεων και αφορούσαν προσωπικό δημοσίων υπηρεσιών, ΝΠΔΔ, επιχειρήσεων κοινής ωφέλειας, τραπεζών, κλπ., για ώρες πέρα από τα επιτρεπτά όρια, σύμφωνα με το άρθρο 1 του Ν.Δ.264/73. Από αυτές, άλλες ικανοποιήθηκαν στο σύνολό τους και άλλες μερικώς, ανάλογα με τις πραγματικές ανάγκες και το επείγον της εργασίας.

### **Θεώρηση βιβλίων δρομολογίων**

Κατά το έτος 2001 θεωρήθηκαν συνολικά 104.751 βιβλία δρομολογίων που αναλύονται ως εξής: 55.683 φορτηγών αυτοκινήτων, 35.302 αστικών και υπεραστικών λεωφορείων (ΚΤΕΛ), και 13.788 τουριστικών λεωφορείων. Αντίστοιχα για το έτος 2000 θεωρήθηκαν συνολικά 89.479 βιβλία δρομολογίων ποσοστό αύξησης για το έτος 2001 17.06%.

### **Χορήγηση αδειών κοινοτικών εργαζομένων**

Κατά το έτος 2001 χορηγήθηκαν 7.759 άδειες για απασχόληση στην Ελλάδα εργαζομένων από χώρες της Ευρωπαϊκής Ένωσης σύμφωνα με το Π.Δ. 499/87 που αναφέρεται στη διακίνηση διαμονή και εργασία στην Ελλάδα των εργαζομένων υπηκόων των κρατών μελών της Ευρωπαϊκής Ένωσης κατ' εφαρμογή του άρθρου 48 της συνθήκης της Ρώμης.

Αντίστοιχα για το έτος 2000 χορηγήθηκαν 5.849 άδειες ποσοστό αύξησης για το έτος 2001 32,65%.

### **Καταγραφή των νέων μορφών απασχόλησης**

Με το Ν. 2639/1998 «Ρύθμιση εργασιακών σχέσεων, σύσταση Σώματος Επιθεώρησης Εργασίας και άλλες διατάξεις» και με τα άρθρα 1, 2 και 3 ρυθμίστηκαν σε νέα βάση ορισμένα θέματα εργασιακών σχέσεων και ειδικότερα οι ειδικές μορφές απασχόλησης, η μερική απασχόληση και η διευθέτηση του χρόνου εργασίας.

Ο έλεγχος εφαρμογής των ρυθμίσεων αυτών αντιμετωπίστηκε με ιδιαίτερη προσοχή από τις υπηρεσίες του Σ.ΕΠ.Ε. και για το έτος 2001. Στατιστικά στοιχεία για τις συμβάσεις εργασίας κατά είδος απασχόλησης που έχουν υποβληθεί στις περιφερειακές υπηρεσίες του Σ.ΕΠ.Ε. για το έτος 2001 παρατίθενται στον Πίνακα Η.

Από αυτόν προκύπτουν: 29.532 συμβάσεις εκ περιτροπής απασχόλησης, 172.786 συμβάσεις μερικής απασχόλησης, 17.876 συμβάσεις έργου ή παροχής ανεξαρτήτων υπηρεσιών και 8.181 συμβάσεις παραγωγής κατά μονάδα εργασίας (φασόν) γενικό σύνολο 332.617 συμβάσεις, παράλληλα κατατέθηκαν τέσσερις συμβάσεις διευθέτησης χρόνου εργασίας.

Τα αντίστοιχα στοιχεία για το 2000 είναι: 3.532 συμβάσεις εκ περιτροπής απασχόλησης, 164.976 συμβάσεις μερικής απασχόλησης, 22.178 συμβάσεις έργου και 10.610 συμβάσεις παροχής υπηρεσιών (γενικό σύνολο 201.296).

ΕΤΟΣ	ΜΕΡΙΚΗ ΑΠΑΣΧΟΛΗΣΗ	ΕΚ ΠΕΡΙΤΡΟΠΗΣ ΑΠΑΣΧΟΛΗΣΗ	ΕΡΓΟΥ Η ΠΑΡΟΧΗΣ ΑΝΕΞΑΡΤΗΤΩΝ ΥΠΗΡΕΣΙΩΝ	ΠΑΡΑΓΩΓΗΣ ΦΑΣΟΝ ΚΑΙ ΚΑΤΑ ΜΟΝΑΔΑ ΕΡΓΑΣΙΑΣ	ΣΥΝΟΛΑ
2001	172786	29532	17876	8181	332617
2000	164976	3532	22178	10610	201296

Η σύγκριση των στοιχείων δείχνει ότι ο αριθμός των συμβάσεων αυτής της μορφής που γνωστοποιούνται στην Επιθεώρηση Εργασίας παρουσίασε αύξηση στο γενικό σύνολο σε ποσοστό 27.3%. Σημειώνουμε ότι μεγαλύτερη αύξηση παρουσιάστηκε στις εκ περιτροπής συμβάσεις εργασίας σε ποσοστό 736% και συγκεκριμένα στους κλάδους οικονομικής δραστηριότητας Ξενοδοχείων – Εστιατορίων και Εκπαίδευσης.

Η μεγάλη αύξηση στην εκ περιτροπής εργασία ίσως πρέπει να αποτελέσει θέμα επεξεργασίας του αποτελέσματος της ειδικής αυτής μορφής απασχόλησης. Αξίζει ακόμα να σημειωθεί ότι οι κλάδοι στους οποίους φαίνεται ότι συνάπτονται οι περισσότερες συμβάσεις νέων μορφών απασχόλησης είναι κατά σειρά:

- Ξενοδοχεία – Εστιατόρια
- Λιανικό Εμπόριο
- Εκπαίδευση

### **Εργατικά Ατυχήματα**

Σύμφωνα με την εργατική νομοθεσία, οι εργοδότες έχουν την υποχρέωση να αναγγέλλουν τα εργατικά ατυχήματα στις Επιθεωρήσεις Εργασίας. Τα αναγγελλόμενα ατυχήματα καταγράφονται σε ειδικό βιβλίο ατυχημάτων και διερευνώνται ως προς τα αίτια που τα προκάλεσαν από τους Τεχνικούς Επιθεωρητές Εργασίας.

Στόχος της διερεύνησης των αιτίων είναι να διευκρινιστεί ποιοι παράγοντες και συνθήκες οδήγησαν στο ατύχημα και πώς θα μπορούσε αυτό να είχε αποφευχθεί, ώστε να ληφθούν τα κατάλληλα μέτρα για τη μη επανάληψή του. Παράλληλα, με τη στατιστική καταγραφή και αξιολόγηση των αποτελεσμάτων της διερεύνησης των εργατικών ατυχημάτων, μπορούν να εξαχθούν συμπεράσματα χρήσιμα για τον προγραμματισμό της δράσης του Σ.ΕΠ.Ε. και τον καθορισμό προτεραιοτήτων, αλλά και για την τυχόν ανάγκη βελτίωσης της υπάρχουσας νομοθεσίας.

Ειδικά για τα θανατηφόρα και σοβαρά εργατικά ατυχήματα, μετά τη διερεύνησή τους, συντάσσεται και έκθεση αυτοψίας ή έρευνας, η οποία υποβάλλεται και στις ανακριτικές αρχές. Όταν υπόθεση εργατικού ατυχήματος εξετάζεται από τα ποινικά δικαστήρια, καλείται από τον εισαγγελέα ως μάρτυρας και ο Τεχνικός Επιθεωρητής που συνέταξε την έκθεση αυτοψίας.

Από τα παραπάνω είναι εμφανές ότι κατά τις διαδικασίες διερεύνησης των εργατικών ατυχημάτων επιτελείται στην ουσία μια μορφή κατασταλτικού ελέγχου για την αποτροπή ανάλογων εργατικών ατυχημάτων στην επιχείρηση και για το λόγο αυτό θα πρέπει στο ελεγκτικό έργο της Τεχνικής Επιθεώρησης Εργασίας να συνυπολογίζεται και η δράση αυτή.

Όλα τα εργατικά ατυχήματα που αναγγέλλονται στις υπηρεσίες του Σ.ΕΠ.Ε. ταξινομούνται και υφίστανται στατιστική επεξεργασία από την αρμόδια Δ/ση της κεντρικής υπηρεσίας του Σ.ΕΠ.Ε. Στην παρούσα έκθεση πεπραγμένων κρίθηκε σκόπιμο, πριν την παρουσίαση των στατιστικών στοιχείων, έτσι όπως αυτά έχουν καταγραφεί από το Σ.ΕΠ.Ε., να προηγηθούν τα στατιστικά στοιχεία που συγκεντρώνει το Ι.Κ.Α. για τους ασφαλισμένους του. Αυτό γίνεται για να σχηματισθεί μια πιο σαφής αντίληψη για την εξέλιξη των εργατικών ατυχημάτων σε σχέση με την εξέλιξη του εργατικού δυναμικού που αφορούν. Το Ι.Κ.Α. είναι ο φορέας που αντιπροσωπεύει μεγάλο αριθμό εργαζομένων κι έτσι τα συμπεράσματα που βγαίνουν δεν είναι μακριά από την πραγματικότητα. Συγκεκριμένα, παρατίθενται διαγράμματα και Πίνακες στατιστικών στοιχείων για το εργατικό δυναμικό και τα εργατικά ατυχήματα για την περίοδο 1977-1999, έτσι όπως αυτά προκύπτουν από την αρμόδια υπηρεσία του Ι.Κ.Α. και αφορούν φυσικά τους ασφαλισμένους του, ως εξής:

Πίνακας Θ1 : Στοιχεία εργατικών ατυχημάτων

Διάγραμμα Δ : Εξέλιξη εργατικού δυναμικού (ασφαλισμένων Ι.Κ.Α.)

Διάγραμμα Ε : Εξέλιξη εργατικών ατυχημάτων δηλωθέντων στο Ι.Κ.Α.

Διάγραμμα Ζ : Εξέλιξη ποσοστού εργατικών ατυχημάτων στο σύνολο ασφαλισμένων

Τα συμπεράσματα που προκύπτουν από τον Πίνακα και τα διαγράμματα είναι αβίαστα. Ειδικά από το Διάγραμμα Ζ, όπου δεν αναφέρονται απόλυτοι αριθμοί αλλά ποσοστά (ατυχήματα/ ασφαλισμένοι), προκύπτει ότι όλο και μικρότερο ποσοστό εργαζομένων υφίσταται εργατικό ατύχημα. Δηλαδή ενώ το 1977 στο 3,81% των ασφαλισμένων συνέβαινε εργατικό ατύχημα, το 1999 το ποσοστό αυτό έχει μειωθεί σημαντικά και είναι στο 0,91%. Η μείωση μάλιστα αυτή είναι σταθερή και ομαλή κατά τη διάρκεια της τελευταίας εικοσαετίας.

Ακολουθούν συγκριτικά στοιχεία εργατικών ατυχημάτων μεταξύ αυτών που δηλώθηκαν στο Ι.Κ.Α. και αυτών που δηλώθηκαν στο Υπουργείο Εργασίας:

Πίνακας Θ2 : Συγκριτικά στοιχεία εργατικών ατυχημάτων δηλωθέντων στο Ι.Κ.Α. και στο Υπουργείο Εργασίας.

Πίνακας Θ3 : Συγκριτικά στοιχεία θανατηφόρων εργατικών ατυχημάτων δηλωθέντων στο Ι.Κ.Α. και στο Υπουργείο Εργασίας.

Ο λόγος που τα στοιχεία του Υπουργείου Εργασίας σταματούν στο 1994 είναι γιατί έκτοτε, με την υπαγωγή των υπηρεσιών Επιθεώρησης Εργασίας στη Νομαρχιακή Αυτοδιοίκηση, δεν συλλέγονταν κεντρικά και με συστηματικό τρόπο τα στατιστικά στοιχεία και έτσι κάθε αναφορά σε αυτά δεν θα ήταν αξιόπιστη.

Οι διαφορές και αποκλίσεις που υπάρχουν μεταξύ των στοιχείων του Ι.Κ.Α. και του Υπουργείου Εργασίας οφείλονται στο γεγονός ότι στον ασφαλιστικό φορέα αναγγέλλεται και το παραμικρό ατύχημα, επειδή σχετίζεται με οικονομικές παροχές του Ι.Κ.Α. προς τους ασφαλισμένους του. Αντίθετα, για τα θανατηφόρα εργατικά ατυχήματα τα στοιχεία του Υπουργείου Εργασίας είναι πλέον αξιόπιστα και ανταποκρίνονται στην πραγματικότητα, καθόσον όλα τα θανατηφόρα ατυχήματα και για όλους τους κλάδους οικονομικής δραστηριότητας καταγράφονται από τις υπηρεσίες του Σ.ΕΠ.Ε. και διερευνώνται από τους Τεχνικούς Επιθεωρητές Εργασίας.

Αξίζει να σχολιασθεί το γεγονός ότι, ενώ στο σύνολο των εργατικών ατυχημάτων προκύπτει και από τα στοιχεία του Ι.Κ.Α. και από αυτά του Υπουργείου Εργασίας εμφανώς πτωτική εξέλιξη, στα θανατηφόρα η αντίστοιχη εξέλιξη δεν έχει κατεύθυνση. Ίσως μια καταγραφή στο μέλλον όπου δεν θα συμπεριλαμβάνονταν τα εργατικά ατυχήματα τροχαίας ή παθολογικής αιτιολογίας, θα βοηθούσε στο να βγουν καλύτερα συμπεράσματα για την αυξομείωση αυτή από χρόνο σε χρόνο.

Σημειώνεται ότι από τα 188 θανατηφόρα εργατικά ατυχήματα που δηλώθηκαν στο Σ.ΕΠ.Ε. κατά το 2001 τα 43 (ποσοστό 23%) ήταν τροχαίας ή παθολογικής αιτιολογίας (βλ. κατωτέρω ΠΙΝΑΚΑ Θ5).

Ακολουθεί ανάλυση των εργατικών ατυχημάτων που δηλώθηκαν στο Σ.ΕΠ.Ε. κατά το έτος 2001, ως εξής:

Στον Πίνακα Θ4 περιλαμβάνονται τα στοιχεία των εργατικών ατυχημάτων που αναγγέλθηκαν στις υπηρεσίες του Σ.ΕΠ.Ε. (περιλαμβανομένων και των θανατηφόρων) κατά το έτος 2001. Τα ατυχήματα κατανέμονται στον Πίνακα αυτόν κατά φύλο κι επίσης διαχωρίζονται τα τροχαία αιτιολογίας (δεν αποτελούν αντικείμενο διερεύνησης από τους επιθεωρητές του Σ.ΕΠ.Ε.) και αυτά που αποδίδονται βάσει της ιατροδικαστικής έκθεσης σε παθολογικά αίτια που δεν συνδέονται με την εργασία.

Στον Πίνακα Θ5 περιλαμβάνονται τα στοιχεία των θανατηφόρων εργατικών ατυχημάτων που αναγγέλθηκαν στις υπηρεσίες του Σ.ΕΠ.Ε. κατά το έτος 2001.

Σύμφωνα με τα στοιχεία των δύο αυτών πινάκων (Θ4 και Θ5), παρατηρείται ότι τα τροχαία ατυχήματα που συνέβησαν το έτος 2001 ήταν 615, εκ των οποίων τα θανατηφόρα : 29. Σε σχέση με τα τροχαία του έτους 2000 (που ήταν 262, εκ των οποίων τα θανατηφόρα : 17), προκύπτει ότι τα ατυχήματα αυτής της κατηγορίας έχουν αυξηθεί .

Επίσης, όσον αφορά στα ατυχήματα παθολογικής αιτιολογίας, ο αριθμός τους για το 2001 ήταν επίσης αυξημένος, σε σχέση με το 2000. Συγκεκριμένα για το 2000, συνολικά τα παθολογικά ατυχήματα ήταν 67, με θανατηφόρα τα 4 από αυτά, ενώ για το 2001 το σύνολο των παθολογικών ήταν 331, από τα οποία τα 14 θανατηφόρα.

Μια τέτοια αυξητική μεταβολή χρήζει περαιτέρω διερεύνησης, παρ' όλο που τα ατυχήματα τροχαία και παθολογικής αιτιολογίας δεν αποτελούν αντικείμενο έρευνας από το Σ.ΕΠ.Ε. Όμως, ίσως θα έπρεπε να εξεταστεί η πιθανότητα τα ατυχήματα αυτά να οφείλονται σε επαγγελματικές ασθένειες (που προκλήθηκαν δηλαδή, από την εργασία που εκτελούσαν οι παθόντες και εξελίχθηκαν στα πλαίσια αυτής), ή στις συνθήκες εργασίας (π.χ. ελάττωση προσοχής λόγω κόπωσης και εξουθενωτικών ωραρίων, για την περίπτωση των τροχαίων).

Ενδεικτικά, από τη μελέτη διαθέσιμων στοιχείων του ΚΕ.Π.Ε.Κ. Αθηνών – Κρήτης για το έτος 2001, διαπιστώθηκαν τα εξής :

- Εκ των 203 αναγγελθέντων τροχαίων ατυχημάτων, σε 146 ο παθών ήταν δικυκλιστής (ποσοστό 71% επί του συνόλου των ατυχημάτων)
- 96 ατυχήματα (δηλ. ποσοστό 48% επί του συνόλου των ατυχημάτων) συνέβησαν κατά την εργασία, ενώ 80 συνέβησαν κατά την προσέλευση ή αποχώρηση του εργαζομένου.
- Από 96 ατυχήματα που συνέβησαν κατά την εργασία, τα 57 (ποσοστό 59%) αφορούσαν διανομείς και υπαλλήλους εξωτερικών εργασιών.
- Από τους 57 διανομείς και υπαλλήλους εξωτερικών εργασιών που υπέστησαν ατύχημα κατά την εργασία το 2001, οι 7 ήταν εργαζόμενοι των ΕΛ.ΤΑ., 17 ήταν εργαζόμενοι σε εταιρείες ταχυμεταφοράς και 27 σε εστιατόρια.

Επιπλέον παρατηρήθηκε ότι τα ατυχήματα σε διανομείς αφορούν μόνο δύο (2) εταιρείες ταχυμεταφοράς και έξι (6) εστιατόρια, ή αλυσίδες εστιατορίων. Το στοιχείο αυτό οδηγεί στο συμπέρασμα ότι η συχνότητα ατυχημάτων σε δικυκλιστές – διανομείς εταιρειών μεταφοράς και εστιατορίων είναι μεγάλη, αλλά η πλειοψηφία των εταιρειών αυτών των κλάδων δραστηριότητας δεν αναγγέλλουν τα ατυχήματα στο αρμόδιο ΚΕ.Π.Ε.Κ.

Από τους Πίνακες Θ4 και Θ5, ακόμα προκύπτει ότι το μεγαλύτερο ποσοστό ατυχημάτων (17,7%) συμβαίνει στις κατασκευές (οικοδομές – δημόσια έργα), ενώ το ποσοστό αυτό για τα θανατηφόρα εργατικά ατυχήματα είναι 46%.

Στον Πίνακα Θ6 περιλαμβάνονται τα στοιχεία των εργατικών ατυχημάτων κατά κατηγορία (τύπο) ατυχήματος. Τα ίδια στοιχεία απεικονίζονται και στο Διάγραμμα Η.

Στον Πίνακα Θ7 εμφανίζεται η κατάταξη αυτή και κατά κλάδο οικονομικής δραστηριότητας.

Η ταξινόμηση των εργατικών ατυχημάτων κατά κατηγορία (πτώσεις, ηλεκτροπληξίες, κλπ.) αποσκοπεί στο να δοθεί μια εικόνα για το τελικό αίτιο που οδήγησε στον τραυματισμό ή το θάνατο των εργαζομένων, οπότε έτσι να αντληθούν χρήσιμες πληροφορίες (π.χ. για την αποτελεσματικότητα των νομοθετικών ρυθμίσεων) και να τεθούν τεκμηριωμένες προτεραιότητες στη δράση του Σ.ΕΠ.Ε. Βέβαια, υπάρχουν και άλλες παραπέρα μορφές ταξινόμησης, προκειμένου να εξηγηθούν τα αρχικά αίτια που οδήγησαν στο ατύχημα, όπως π.χ. ταξινόμηση κατά επικίνδυνη κατάσταση (ανεπαρκής πλευρική έναντι πτώσης προστασία, έλλειψη γείωσης, κλπ.), ταξινόμηση κατά υλικό παράγοντα (ικρίωμα, μηχάνημα, κλπ.), τις οποίες μορφές χρησιμοποιεί και επεξεργάζεται η αρμόδια Δ/νση της Κεντρικής Υπηρεσίας του Σ.ΕΠ.Ε.

Στον Πίνακα Θ8 περιλαμβάνονται τα στοιχεία των θανατηφόρων εργατικών ατυχημάτων κατά κατηγορία (τύπο) ατυχήματος. Τα ίδια στοιχεία απεικονίζεται και στο Διάγραμμα Θ. Στον Πίνακα Θ9 εμφανίζεται η ταξινόμηση αυτή και κατά κλάδο οικονομικής δραστηριότητας.

Από τους Πίνακες Θ6 και Θ8 προκύπτει ότι η συχνότερη αιτία τραυματισμού ή θανάτου των εργαζομένων στους χώρους εργασίας είναι οι πτώσεις από ύψος. Σημειώνεται, ότι στον κωδικό 0 ταξινομούνται τα τροχαία ή παθολογικής αιτιολογίας ατυχήματα, καθώς και αυτά για τα οποία δεν έχει γίνει σχετική κατάταξη από τις τοπικές υπηρεσίες του Σ.ΕΠ.Ε.

Πρέπει να αναφερθεί εδώ, ότι σημειώθηκε αύξηση στα θανατηφόρα ατυχήματα σε αλλοδαπούς, σε σχέση με το 2000 (20 θανατηφόρα κατά το 2000, ενώ 39 κατά το 2001).

Αυτό οφείλεται στο γεγονός ότι τα τελευταία χρόνια στην Ελλάδα, ο αριθμός των αλλοδαπών εργαζομένων έχει αυξηθεί σημαντικά, ενώ η πολιτική νομιμοποίησης που ακολουθήθηκε διευκόλυνε τη διαδικασία δήλωσης των ατυχημάτων. Όμως, η συμμετοχή τους στα θανατηφόρα είναι αυξημένη και το γεγονός αυτό, σε συνάρτηση με το γεγονός ότι εκτελούν κατά βάση εξωτερικές και πιο επικίνδυνες εργασίες, προβληματίζει το Σ.ΕΠ.Ε. σχετικά με δράσεις που πρέπει άμεσα να αναληφθούν.

## **ΕΙΔΙΚΕΣ ΔΡΑΣΕΙΣ ΤΟΥ Σ.Ε.Π.Ε.**

### **Κατάθεση καταστάσεων προσωπικού**

Ιδιαίτερη έμφαση δόθηκε στην εφαρμογή της υποχρεωτικής κατάθεσης των καταστάσεων προσωπικού στις Κοινωνικές Επιθεωρήσεις. Βάσει του Ν. 2874/2000, οι καταστάσεις προσωπικού των επιχειρήσεων κατατίθεται μία φορά το χρόνο (από 15/9 έως 15/11). Κατά το 2001 κατατέθηκαν 450.201 καταστάσεις και 93.011 προγράμματα ωρών εργασίας.

Παρατηρήθηκαν κάποια προβλήματα και δυσaréσκεια στο κοινό, λόγω μεγάλης προσέλευσης, ιδιαίτερα τις τελευταίες μέρες της προθεσμίας κατάθεσης. Για το λόγο αυτό, ίσως πρέπει να εξεταστεί ένας τρόπος κατανομής των επιχειρήσεων σε συγκεκριμένες ημέρες, σύμφωνα – για παράδειγμα – με τον Αριθμό Φορολογικού Μητρώου, ώστε η εξυπηρέτησή τους να γίνεται ομαλά.

Επίσης, στην αρχή προκλήθηκε αναστάτωση, λόγω της υποχρέωσης αναγραφής των στοιχείων του Τεχνικού Ασφαλείας και του Γιατρού Εργασίας στις καταστάσεις προσωπικού. Το Υπουργείο εξέδωσε ειδική εγκύκλιο (Αριθμ. Πρωτ.10353/14-03-01) ώστε να παραλαμβάνονται οι καταστάσεις χωρίς στοιχεία Τεχνικού Ασφαλείας και Γιατρού Εργασίας. Όμως, η ουσία είναι ότι έστω κι έτσι οι επιχειρήσεις ενημερώθηκαν για το ότι πρέπει να απασχολούν Τεχνικό Ασφαλείας και Γιατρό Εργασίας.

Σε γενικές γραμμές όμως από δειγματοληπτικούς ελέγχους των καταστάσεων που κατατέθηκαν, αυτή τη φορά τα λανθασμένα στοιχεία ήταν πολύ λιγότερα από ό,τι στο παρελθόν, γεγονός που αποδεικνύει την επιτυχία εφαρμογής του μέτρου. Παράλληλα όπως σημειώθηκε στη σελίδα 22 του απολογισμού για το ίδιο θέμα και για το έτος 2001 είναι ιδιαίτερα αυξημένος ο αριθμός των επιχειρήσεων που συμμορφώθηκε με τις διατάξεις της εργατικής νομοθεσίας.

### **Εφαρμογή θεσμών Τεχνικού Ασφαλείας (Τ.Α.) και Γιατρού Εργασίας (Γ.Ε.)**

Πρωταρχικός στόχος της Τεχνικής και Υγειονομικής Επιθεώρησης κατά το έτος 2001, ήταν η εφαρμογή του θεσμού του Τεχνικού Ασφαλείας, του Γιατρού Εργασίας και της Γραπτής Εκτίμησης Επαγγελματικού Κινδύνου, σύμφωνα με το νομικό πλαίσιο που καθορίζεται από το Ν. 1568/85 (ΦΕΚ 177/Α), το ΠΔ 294/88 (ΦΕΚ 138/Α) και το ΠΔ 17/96 (ΦΕΚ 11/Α). Ο θεσμός αυτός αποβλέπει στη δημιουργία μιας πλατειάς συνείδησης για θέματα ασφάλειας και υγείας μέσα στους ίδιους τους εργασιακούς χώρους. Ας σημειωθεί ότι η αναγραφή των στοιχείων του Τεχνικού Ασφαλείας ή/και του Γιατρού Εργασίας, καθώς και του ωραρίου απασχόλησής τους, γίνεται στην κατάσταση προσωπικού.

Η συμμόρφωση των μεγάλων επιχειρήσεων είναι εντυπωσιακή, αγγίζοντας το 90%, ενώ η εφαρμογή του στις μικρότερες επιχειρήσεις αντιμετώπισε αντικειμενικά προβλήματα, για τα οποία το Υπουργείο ανέλαβε πρωτοβουλία άρσης αυτών, με τον εξορθολογισμό του νομοθετικού πλαισίου που τα δημιουργούσε.

Όσον αφορά στις επιχειρήσεις που εντάσσονται στην κατηγορία Γ (μικρής επικινδυνότητας, όπως επιχειρήσεις εμπορικές, διοικητικές-οικονομικές, ξενοδοχεία,



εστιατόρια, κλπ), καθήκοντα Τ.Α. μπορεί να ασκεί και ο εργοδότης, εφόσον επιμορφωθεί κατάλληλα (Ν.1568/85, άρθρο 13 και Π.Δ.17/96, άρθρο 6). Για το λόγο αυτό, το Υπουργείο Εργασίας όρισε τις προϋποθέσεις υπό τις οποίες πρέπει να οργανώνονται και να πραγματοποιούνται προγράμματα επιμόρφωσης εργοδοτών, καθώς και ορισμένης κατηγορίας εργαζομένων. Δηλαδή, με αποφάσεις του Υπουργού Εργασίας, ύστερα από γνωμοδότηση του Σ.Υ.Α.Ε. (Συμβούλιο Υγιεινής και Ασφάλειας της Εργασίας), ρυθμίζονται η οργάνωση, η λειτουργία, το είδος και η διάρκεια των εν λόγω προγραμμάτων, η διδακτέα ύλη, τα προσόντα των διδασκόντων, τα πιστοποιητικά που θα χορηγούνται και κάθε άλλη αναγκαία λεπτομέρεια. Έχουν εκδοθεί δύο σχετικές εγκύκλιοι: οι 130381/17-07-01 και 130620/09-10-01.

Επίσης, οι υπηρεσίες του Σ.ΕΠ.Ε. εκλήθησαν να απαντήσουν σε ερωτήματα διαφόρων επιχειρήσεων που ήθελαν να διευκρινίσουν πώς εφαρμόζονται οι θεσμοί στη δική τους περίπτωση.

Τον Οκτώβριο του 2001, στα πλαίσια της Ευρωπαϊκής εβδομάδας, έγινε παρουσίαση των έως τότε αποτελεσμάτων από ελέγχους σε 1424 επιχειρήσεις άνω των 50 εργαζομένων. Έτσι, σύμφωνα με στοιχεία που συγκέντρωσε η Δ/νση Προγραμματισμού και Συντονισμού του Σ.ΕΠ.Ε., προέκυψε ότι το 77,83% αυτών είχε Τεχνικό Ασφαλείας και το 69,19% Γιατρό Εργασίας. Γραπτή Εκτίμηση Επαγγελματικού Κινδύνου διέθετε μόνο το 12,67%, το 38,33% όχι, ενώ για το 49,01% των επιχειρήσεων ήταν σε εξέλιξη. Το γεγονός αυτό θέτει σε εφαρμογή δράσεις του Σ.ΕΠ.Ε. για επίτευξη του στόχου της ύπαρξης εκτίμησης επαγγελματικού κινδύνου σε κάθε επιχείρηση.

### **Έλεγχοι Ιδιωτικών Γραφείων Συμβούλων Εργασίας**

Τα Ιδιωτικά Γραφεία Συμβούλων Εργασίας είναι ένας νέος θεσμός που δημιουργήθηκε με σκοπό τη διευκόλυνση ανεύρεσης εργασίας σε ανέργους. Δηλαδή, αποκλειστικό τους αντικείμενο είναι η μεσολάβηση για την εξεύρεση, για λογαριασμό του εργοδότη, ορισμένων κατηγοριών θέσεων εργασίας, σε ημεδαπούς ή αλλοδαπούς που νόμιμα διαμένουν στην Ελλάδα. Επειδή ο ρόλος τους είναι ιδιαίτερα ευαίσθητος, κρίθηκε αναγκαίος ο έλεγχος όλων των γραφείων, για τη διαπίστωση του τρόπου λειτουργίας τους.

Ο επιτόπιος έλεγχος για την αρχική αδειοδότηση ανατέθηκε σε τριμελείς επιτροπές που απαρτίζονται από υπαλλήλους του Σώματος Επιθεώρησης Εργασίας. Σκοπός των επιτόπιων ελέγχων είναι να εξακριβωθεί εάν πληρούν τις προδιαγραφές που απαιτεί το Π.Δ. 160/1999. Οι προδιαγραφές αυτές αφορούν την κτιριακή υποδομή, τον τεχνικό εξοπλισμό και το προσωπικό. Στη συνέχεια, όπως προαναφέρθηκε, έγιναν έλεγχοι σε αδειοδοτηθέντα γραφεία για να διαπιστωθούν οι συνθήκες λειτουργίας των. Από 26 ελέγχους που έγιναν κατά το 2001, ζητήθηκε με αιτιολογημένες εκθέσεις των Ειδικών Επιθεωρητών, η ανάκληση της χορηγηθείσας άδειας λειτουργίας τριών (3) και η οριστική διακοπή λειτουργίας τεσσάρων (4). Σημειώνεται ότι ελέγχθηκαν και Γραφεία που λειτουργούσαν παράνομα, χωρίς άδεια.

## Μικτοί έλεγχοι Σ.ΕΠ.Ε. – Ι.Κ.Α.

Κατά το 2001 εφαρμόστηκε η διενέργεια ελέγχων από μικτά συνεργεία του Σ.ΕΠ.Ε. και του Ι.Κ.Α. σε μικρομεσαίες επιχειρήσεις σε όλη την Ελλάδα. Παρά τις δυσκολίες που υπάρχουν, το πρόγραμμα αυτό αποδίδει, γιατί αφενός μεν αναδεικνύει την ενιαία αντίληψη στις ελεγκτικές υπηρεσίες του ίδιου του Υπουργείου, αφετέρου δε αποδεικνύει το αλληλένδετο της νομοθεσίας που διέπει τις εργασιακές σχέσεις με την ασφάλιση των εργαζομένων.

Συγκεκριμένα, τα αποτελέσματα των ελέγχων του Σ.ΕΠ.Ε. για το έτος 2001 είναι :

<b>ΣΥΝΟΛΟ ΕΠΙΧΕΙΡΗΣΕΩΝ</b>		<b>880</b>
<b>ΣΥΝΟΛΟ ΕΥΡΕΘΕΝΤΩΝ ΕΡΓΑΖΟΜΕΝΩΝ</b>		<b>5012</b>
<b>ΠΑΡΑΒΑΣΕΙΣ</b>	ΔΕΔΟΥΛΕΥΜΕΝΑ ΕΞΟΦΛΗΤΙΚΕΣ ΑΠΟΔΕΙΞΕΙΣ	<b>258</b>
	ΚΑΤΑΣΤΑΣΕΙΣ - ΠΡΟΓΡΑΜΜΑΤΑ	<b>325</b>
	ΥΠΕΡΩΡΙΕΣ - ΡΕΠΟ	<b>106</b>
	156/94 ΑΤΟΜΙΚΕΣ ΣΥΜΒΑΣΕΙΣ	<b>250</b>
	ΒΙΒΛΙΟ ΑΔΕΙΩΝ	<b>193</b>
	ΙΣΟΤΗΤΑ - ΑΝΗΛΙΚΟΙ	<b>07</b>
	ΛΟΙΠΕΣ ΠΑΡΑΒΑΣΕΙΣ	<b>51</b>
<b>ΚΥΡΩΣΕΙΣ (ΠΟΙΝΙΚΕΣ – ΔΙΟΙΚΗΤΙΚΕΣ)</b>		<b>236</b>

## Τεχνικά Έργα

Όπως για τα δύο προηγούμενα έτη, έτσι και για το 2001 οι υπηρεσίες Τεχνικής και Υγειονομικής Επιθεώρησης Εργασίας ασχολήθηκαν συστηματικά με τον κλάδο των οικοδομών και τεχνικών έργων. Τα ποσοστά εργατικών ατυχημάτων, θανατηφόρων και μη, παραμένουν υψηλά σε αυτόν τον κλάδο οικονομικής δραστηριότητας –τα υψηλότερα όλων, όπως φαίνεται από τους πίνακες– αφού από πλευράς επαγγελματικού κινδύνου χαρακτηρίζεται από μεγάλη επικινδυνότητα.

Δόθηκε ιδιαίτερη έμφαση στην οργάνωση και το συντονισμό των εργασιών στα εργοτάξια γενικά, καθώς και στην τήρηση μέτρων προστασίας της ασφάλειας των εργαζομένων. Θεσμοί όπως του Συντονιστή Ασφάλειας - Υγείας και του Σχεδίου και Φακέλου Ασφάλειας και Υγείας, που προβλέπονται από τη νομοθεσία, συμβάλλουν ουσιαστικά στη βελτίωση των συνθηκών εργασίας στον τομέα των κατασκευών. Γι' αυτόν τον λόγο αποτέλεσαν κύρια σημεία στους ελέγχους των Επιθεωρητών.

Εκτός των άλλων, το Σ.ΕΠ.Ε. υλοποίησε και συνεχίζει να υλοποιεί προγράμματα ελέγχου σε μεγάλα τεχνικά έργα που διεξάγονται αυτήν την περίοδο στην Ελλάδα. Ενδεικτικά αξίζει να αναφερθεί ότι έγιναν έλεγχοι στα έργα : Αττική Οδός, Ολυμπιακό Χωριό, Νέος Λιμένας Ηγουμενίτσας, Εγνατία οδός, Ζεύξη Ρίου-Αντιρρίου, από Επιθεωρητές του Σ.ΕΠ.Ε. αλλά και Ειδικούς Επιθεωρητές.

Παράλληλα, ενεργοποιήθηκε σχετική Υπουργική απόφαση για τη συγκρότηση μικτών επιτροπών ελέγχου των συνθηκών υγιεινής και ασφάλειας, όπου συμμετέχουν εκπρόσωποι του Σ.ΕΠ.Ε., του ΤΕΕ και των εργαζομένων στις οικοδομές, για τη

διευκόλυνση των ελέγχων σε αυτές.

Άλλωστε, λόγω του ότι σύμφωνα με τα στατιστικά στοιχεία των τελευταίων ετών σε όλα τα κράτη της Ευρωπαϊκής Ένωσης τα περισσότερα εργατικά ατυχήματα γίνονται σε τεχνικά έργα, αποφασίστηκε από τη SLIC (Επιτροπή Ανώτερων Επιθεωρητών Εργασίας) ότι το έτος 2003 θα αφιερωθεί σε ενέργειες που αφορούν στην προστασία και ασφάλεια των εργαζομένων σε αυτά (καμπάνια ενημέρωσης, επιθεωρήσεις). Ιδιαίτερη έμφαση θα δοθεί στην ενημέρωση για την αποφυγή πτώσεων από ύψος, κατηγορία ατυχημάτων που κατέχει τα υψηλότερα ποσοστά. Συγκεκριμένα, στην Ελλάδα κατά το 2001 έγιναν 292 ατυχήματα πτώσεων από ύψος, από τα οποία τα 40 ήταν θανατηφόρα. Στους πίνακες Θ7 και Θ9 φαίνεται ότι ο αριθμός τους υπερέρχει έναντι όλων των άλλων κατηγοριών.

### **ΕΞ.Υ.Π.Π. – ΕΣ.Υ.Π.Π.**

Σύμφωνα με τη Νομοθεσία (ΠΔ 17/96), οι υπηρεσίες Τεχνικού Ασφαλείας και Γιατρού Εργασίας μπορούν να παρέχονται σε μια επιχείρηση και από ατομικές επιχειρήσεις ή νομικά πρόσωπα έξω από τις επιχειρήσεις, δηλαδή τις Εξωτερικές Υπηρεσίες Προστασίας και Πρόληψης (ΕΞΥΠΠ). Οι ΕΞΥΠΠ ασκούν τις αρμοδιότητες και έχουν τα δικαιώματα και τις υποχρεώσεις του Τεχνικού Ασφαλείας και του Γιατρού Εργασίας.

Το Σ.ΕΠ.Ε. ξεκίνησε την καταχώρηση στοιχείων των ΕΞΥΠΠ (των τεχνικών ασφαλείας, γιατρών εργασίας αυτών, τις ώρες απασχόλησής τους στις επιχειρήσεις με τις οποίες συνεργάζονται, κλπ), προκειμένου να ελεγχθεί αν πληρούνται οι προϋποθέσεις της νομοθεσίας, ώστε να παρέχουν σωστά τις υπηρεσίες τους.

Επίσης, ξεκίνησαν να ελέγχονται οι μεγάλες Ιδιωτικές και Δημόσιες επιχειρήσεις και Οργανισμοί Τοπικής Αυτοδιοίκησης της χώρας για το αν έχουν συστήσει Εσωτερικές Υπηρεσίες Προστασίας και Πρόληψης (ΕΣΥΠΠ), όπως προβλέπει το ΠΔ 17/96 (στις επιχειρήσεις που έχουν υποχρέωση πλήρους απασχόλησης τουλάχιστον δύο τεχνικών ασφαλείας, συνιστάται υποχρεωτικά ΕΣΥΠΠ).

### **Συνεργασία και επικοινωνία με κοινοτικά όργανα**

Κατά το 2001 το Σ.ΕΠ.Ε. εκπροσώπησε τη χώρα μας στην 40<sup>η</sup>, καθώς και στην 41<sup>η</sup> συνεδρίαση της Επιτροπής Ανωτέρων Επιθεωρητών Εργασίας για την ασφάλεια και την υγεία στην εργασία (SLIC), που έλαβαν χώρα στη Στοκχόλμη και στις Βρυξέλλες αντίστοιχα. Η SLIC αποτελεί μόνιμο κοινοτικό όργανο, το οποίο θεσμοθετήθηκε επίσημα με την Απόφαση 95/319/ΕΟΚ. Η SLIC συνεδριάζει δύο φορές το χρόνο στο έδαφος της χώρας που έχει κάθε φορά την προεδρία.

Στα πλαίσια λειτουργίας της SLIC γίνεται μεταξύ άλλων αξιολόγηση των συστημάτων επιθεώρησης εργασίας ενός εκάστου κράτους-μέλους, παρακολούθηση της εφαρμογής των κοινοτικών οδηγιών, παρουσίαση της πολιτικής και των μέτρων που εφαρμόζουν τα κράτη-μέλη, ανταλλαγή εμπειριών και ανάληψη διαφόρων πρωτοβουλιών για την προαγωγή της αποτελεσματικής και κατά το δυνατόν εναρμονισμένης άσκησης του ελεγκτικού έργου των επιθεωρήσεων εργασίας.

Όπως έχει γίνει γνωστό και από την προηγούμενη έκθεση πεπραγμένων, η Ευρωπαϊκή Επιτροπή έχει αναθέσει στη SLIC να συμβάλλει με την εμπειρία της στον

έλεγχο των δομών που διαθέτουν οι προς ένταξη χώρες, για την επιβολή της νομοθεσίας περί ασφάλειας και υγείας στην εργασία, όπως προκύπτει από την εναρμόνιση του εθνικού τους δικαίου με το κοινοτικό κεκτημένο. Η αξιολόγηση αυτή θα αποτελέσει μέρος όλων των στοιχείων που εξετάζει η Ευρωπαϊκή Ένωση στον προγραμματισμό της διεύρυνσης, προκειμένου να δεχθεί την είσοδο νέων χωρών.

Η Ελλάδα έχει ενεργό συμμετοχή στις διαδικασίες αυτές και μάλιστα της έχει ανατεθεί ο συντονισμός των εργασιών μιας ειδικής ομάδας εργασίας, που έχει συσταθεί για το σκοπό αυτό και η οποία εντός του 2001 συνεδρίασε δύο φορές. Η χώρα μας προεδρεύει της ομάδας αξιολόγησης που αφορά τα συστήματα Επιθεώρησης Εργασίας της Εσθονίας και της Σλοβακίας. Τον Ιούνιο του 2001, με την επίσκεψη της επιτροπής αξιολόγησης στην Εσθονία, ολοκληρώθηκε η διαδικασία αξιολόγησης της χώρας. Η επίσκεψη περιελάμβανε συναντήσεις με τις αρχές και φορείς, επί τόπου επιθεωρήσεις, συνεντεύξεις με ενδιαφερόμενα μέρη και επισκέψεις σε περιφερειακές υπηρεσίες, ενώ είχε προηγηθεί ενδελεχής πληροφόρηση της επιτροπής πάνω στο Εσθονικό σύστημα Επιθεώρησης Εργασίας. Η αξιολόγηση τη Σλοβακίας αναμένεται να ολοκληρωθεί τον Ιούνιο του 2002, ενώ πρέπει να τονιστεί ότι η συμμετοχή στις ομάδες αξιολόγησης αποδεικνύεται ιδιαίτερα χρήσιμη, καθώς οδηγεί σε σημαντική ανταλλαγή εμπειριών και απόψεων, όχι μόνο μεταξύ των αξιολογητών και των υποψηφίων χωρών, αλλά και μεταξύ των συμμετεχόντων στην επιτροπή αξιολόγησης, οι οποίοι προέρχονται από διάφορα κράτη-μέλη.

### **Εκστρατεία ενημέρωσης εργαζομένων στον αγροτικό τομέα**

Όπως έχει γίνει γνωστό και από την προηγούμενη έκθεση πεπραγμένων, οι εθνικές αρχές επιθεώρησης εργασίας των 15 κρατών-μελών έχουν αναλάβει με την οικονομική υποστήριξη της Ευρωπαϊκής Επιτροπής τη διεξαγωγή μιας μεγάλης εκστρατείας ενημέρωσης σε θέματα ασφάλειας και υγείας των απασχολουμένων στον αγροτικό τομέα.

Στη χώρα μας, οι δράσεις του προγράμματος περιελάμβαναν την έκδοση τεσσάρων (4) εντύπων και μιας αφίσας με αντικείμενο την πρόληψη των ατυχημάτων στις αγροτικές εργασίες, καθώς και διάφορες ενημερωτικές δράσεις σε τοπικό επίπεδο. Στόχος είναι η ευαισθητοποίηση και η ενημέρωση των αγροτών και των οικογενειών τους ευρύτερα, για τους κινδύνους στις αγροτικές εργασίες. Συγκεκριμένα:

- Έκδοση εντύπου για την ασφάλεια κατά τη χρήση γεωργικών ελκυστήρων (τρακτέρ)
- Έκδοση εντύπου για την ασφάλεια κατά τις εργασίες σε κλειστούς χώρους (σιλό, λάκκοι, δεξαμενές, κλπ)
- Έκδοση εντύπου για την παροχή πρώτων βοηθειών σε περιπτώσεις ατυχημάτων κατά τις αγροτικές εργασίες
- Έκδοση εντύπου για την ενημέρωση των παιδιών των αγροτικών οικογενειών σε θέματα πρόληψης ατυχημάτων και βλαβών της υγείας κατά τις αγροτικές εργασίες
- Έκδοση αφίσας
- Ενημερωτικές δράσεις των Επιθεωρητών Εργασίας σε αγροτικές περιοχές της χώρας με επιθεωρήσεις, δελτία τύπου, ομιλίες, διανομή του έντυπου υλικού, επισκέψεις σε σχολεία, κλπ σε συνεργασία με τους αρμόδιους τοπικούς φορείς

Κατά το 2001 εκδόθηκαν τα έντυπα για τις πρώτες βοήθειες και για τα παιδιά των αγροτικών οικογενειών, και έτσι ολοκληρώθηκε η σειρά, της οποίας η έκδοση είχε ξεκινήσει το 2000. Η ολοκληρωμένη σειρά των εντύπων και της αφίσας διανεμήθηκε σε εμπλεκόμενους με τα αγροτικά ζητήματα φορείς ολόκληρης της χώρας, καθώς και στα τοπικά Μ.Μ.Ε., μέσω των υπηρεσιών Τεχνικής και Υγειονομικής Επιθεώρησης Εργασίας του Σ.ΕΠ.Ε., με στόχο την όσο το δυνατόν ευρύτερη διάδοση του περιεχομένου τους. Επίσης, η παρουσίασή τους συνοδεύτηκε από την ημερίδα «Υγεία και Ασφάλεια στον Αγροτικό Τομέα», η οποία έλαβε χώρα στις 23 Οκτωβρίου 2001 στη Λάρισα, στα πλαίσια της Ευρωπαϊκής Εβδομάδας για την ασφάλεια και την υγεία στο χώρο εργασίας. Η ημερίδα οργανώθηκε από το Σ.ΕΠ.Ε. και περιελάμβανε την παρουσίαση των τεσσάρων εντύπων από τις υπηρεσίες του Σ.ΕΠ.Ε. που είχαν αναλάβει την επιμέλεια του καθενός.

### **Κατάρτιση κοινού αρχείου δράσης των Επιθεωρητών**

Ιδιαίτερη έμφαση δίνεται στη μηχανοργάνωση του Σ.ΕΠ.Ε. πανελλαδικά και στην ανάπτυξη πληροφοριακών συστημάτων που θα διευκολύνουν τόσο τον ελεγκτικό ρόλο του Σ.ΕΠ.Ε., όσο και την εσωτερική οργάνωση των Τεχνικών – Υγειονομικών Επιθεωρήσεων.

Έτσι, ξεκίνησε και θα ολοκληρωθεί μέσα στο 2002 η κατάρτιση κοινού αρχείου δράσης των Επιθεωρητών. Καταχωρούνται σε ηλεκτρονική μορφή οι έλεγχοι, τα ατυχήματα, τα στοιχεία των επιχειρήσεων και των Τεχνικών Ασφάλειας-Γιατρών Εργασίας, καθώς και οι υποδείξεις ή/και κυρώσεις των Επιθεωρητών.

### **Ελεγκτικές δράσεις της Κοινωνικής Επιθεώρησης**

Παράλληλα με την προγραμματισμένη γενική δράση τους, οι Κοινωνικοί Επιθεωρητές εκτελούν ιδιαίτερα ελεγκτικά προγράμματα με στόχο την εξαγωγή συμπερασμάτων για την εφαρμογή της νομοθεσίας σε συγκεκριμένους τομείς. Στα πλαίσια αυτά έγιναν κατά το 2001 και θα επαναληφθούν το 2002, προγράμματα ελέγχου ξενοδοχείων σε τουριστικές περιοχές της χώρας, ενώ στις τοπικές Υπηρεσίες αυτών των περιοχών δίνεται ιδιαίτερη υποστήριξη σε ανθρώπινο δυναμικό κατά τις τουριστικές περιόδους. Ακόμα, έγιναν έλεγχοι σε επιχειρήσεις του αεροδρομίου «Ελευθέριος Βενιζέλος», όπου παρατηρείται ραγδαία αύξηση του αριθμού επιχειρήσεων, λόγω της πρόσφατης έναρξης λειτουργίας του.

Επίσης, ξεκίνησαν έλεγχοι σε εταιρείες security (ένας κλάδος που εμφανίζει ανάπτυξη και συγχρόνως προβλήματα εφαρμογής της νομοθεσίας), νυχτερινά κέντρα, επιχειρήσεις καθαρισμού, κλπ.

## **Συνοπτικός Προγραμματισμός**

Παρ' ό,τι το Σ.ΕΠ.Ε. ξεκίνησε τη λειτουργία του με αρκετά προβλήματα, αυτά σταδιακά επιλύονται. Ήδη από τα μέσα του 2001 διακόσιοι δεκατρείς (213) Τεχνικοί και Υγειονομικοί Επιθεωρητές ολοκλήρωσαν την εκπαίδευσή τους και ανέλαβαν ενεργό υπηρεσία. Αυτό είχε ως αποτέλεσμα να αυξηθούν σημαντικά οι έλεγχοι και οι κυρώσεις στις επιχειρήσεις. Ο έλεγχος εφαρμογής των θεσμών Τεχνικού Ασφαλείας (Τ.Α.) και Γιατρού Εργασίας (Γ.Ε.) θα συνεχίσει να αποτελεί στόχο για το 2002, ενώ παράλληλα θα δίνεται έμφαση στη χρήση Μέσων Ατομικής Προστασίας (Μ.Α.Π.) από τους εργαζόμενους κατά τη διάρκεια της εργασίας τους. Επίσης, θα συνεχιστούν και θα ενταθούν οι έλεγχοι σε οικοδομές και τεχνικά έργα.

Ο κλάδος της Κοινωνικής Επιθεώρησης θα ενισχυθεί με νέους Επιθεωρητές, των οποίων η διαδικασία πρόσληψης έχει ήδη ξεκινήσει και βρίσκεται στο τελευταίο στάδιο επεξεργασίας των αιτήσεων.

Επίσης, η αγορά, συντήρηση και ο εκσυγχρονισμός της υλικοτεχνικής υποδομής των Υπηρεσιών, καθώς και η απόκτηση καινούργιων αυτοκινήτων, θα διευκολύνουν πολύ το έργο των Επιθεωρητών και θα βελτιώσουν την ποιότητα της εργασίας τους.

## **Ανάπτυξη Πληροφοριακού Συστήματος για την εξυπηρέτηση εργαζομένων και επιχειρήσεων στα πλαίσια του προγράμματος «Κοινωνία της Πληροφορίας».**

Ένας από τους κύριους στόχους του Σ.ΕΠ.Ε. είναι η σύνδεση σε δίκτυο όλων των υπηρεσιών του καθώς και η σύνδεση με το Internet και η ανάπτυξη κόμβου. Η σύνδεση έχει γίνει στην κεντρική υπηρεσία του Σ.ΕΠ.Ε. (e-mail: [ypersepe@otenet.gr](mailto:ypersepe@otenet.gr), ηλ. σελίδα Υπουργείου: [www.yeka.gr](http://www.yeka.gr)), ενώ θα επεκταθεί στις περιφερειακές υπηρεσίες της Αττικής και στη συνέχεια σε όλη την επικράτεια. Η ανάπτυξη ολοκληρωμένων πληροφοριακών συστημάτων παρέχει δυνατότητες πρόσβασης σε πολλές πηγές συλλογής στοιχείων και επεξεργασίας αυτών, με σκοπό την καλύτερη αξιοποίησή τους. Επιπλέον, αναβαθμίζεται η οργάνωση και η εσωτερική λειτουργία των Υπηρεσιών (απλούστευση διαδικασιών), βελτιώνεται η εξυπηρέτηση των πολιτών, ενώ μειώνονται οι δαπάνες από την υπέρβαση των γραφειοκρατικών μηχανισμών.

Έτσι λοιπόν, δίνεται ιδιαίτερη έμφαση στην ένταξη του Σ.ΕΠ.Ε. στο επιχειρησιακό πρόγραμμα «Κοινωνία της Πληροφορίας». Το προτεινόμενο Πληροφοριακό Σύστημα προβλέπεται να υποστηρίζει την παροχή υπηρεσιών σε εργαζόμενους και εργοδότες (ηλεκτρονική κατάθεση αιτημάτων, καταγγελιών, αναγγελιών εργατικών ατυχημάτων, κλπ.) και τη διάθεση πληροφοριών σε θέματα νομοθεσίας υγιεινής και ασφάλειας της εργασίας, διαδικασιών επιθεωρήσεων και ελέγχων, εργατικών διαφορών, κλπ.). Παράλληλα, θα υπάρχει η δυνατότητα αρχειοθέτησης και στατιστικής επεξεργασίας δεδομένων (επιθεωρήσεις, έλεγχοι, πρόστιμα, μηνύσεις, εργατικά ατυχήματα, ατυχήματα μεγάλης έκτασης, κλπ.).

Συγκεκριμένα, το νέο Πληροφοριακό Σύστημα θα αναπτύξει εφαρμογές, όπως:

## **Μητρώο επιχειρήσεων**

Το Σ.ΕΠ.Ε., ως βασικό ελεγκτικό όργανο στην αγορά εργασίας, απαιτείται να διαθέτει μια βάση δεδομένων όπου θα καταγράφονται όλες οι υφιστάμενες επιχειρήσεις. Τώρα, οι επιχειρήσεις υποχρεώνονται να καταθέτουν στις Περιφερειακές Διευθύνσεις του Σ.ΕΠ.Ε. καταστάσεις προσωπικού και προγράμματα εργασίας, στις οποίες αναγράφουν αναλυτικά τα στοιχεία κάθε εργαζομένου, την ειδικότητά του, την ημερομηνία πρόσληψής του, τη διάρκεια της ημερήσιας εργασίας, καθώς επίσης και τις πάσης φύσεως καταβαλλόμενες αποδοχές.

Με την εγκατάσταση του Πληροφοριακού Συστήματος οι επιχειρήσεις θα έχουν τη δυνατότητα να καταθέτουν ηλεκτρονικά τα απαιτούμενα στοιχεία (καταστάσεις προσωπικού) μειώνοντας το χρόνο εξυπηρέτησής τους. Για τη διευκόλυνση αυτής της διαδικασίας, θα ήταν δυνατό να επικρατήσει ένας ενιαίος κωδικός για κάθε επιχείρηση, με τον οποίο θα ήταν εφικτή η διεκπεραίωση όλων των λειτουργιών. Ως πιθανός κωδικός θα μπορούσε να χρησιμοποιηθεί το Α.Φ.Μ.

## **Μητρώο καταγγελιών**

Το Σ.ΕΠ.Ε. καλείται να επιλύσει εργατικές διαφορές, με αποτέλεσμα να γίνεται αποδέκτης μεγάλου αριθμού καταγγελιών (καταγγελίες συμβάσεων εργασίας, χρονικά όρια, δεδουλευμένα, κλπ.). Ενδεικτικά, κατά το έτος 2001 αντιμετώπισε 15.097 περιπτώσεις εργατικών διαφορών. Το Πληροφοριακό Σύστημα θα παρέχει τη δυνατότητα στους πολίτες, μέσω της δικτυακής πύλης του Υπουργείου Εργασίας, να αποστέλλουν τις καταγγελίες τους ηλεκτρονικά.

## **Διαχείριση ελέγχων και επιθεωρήσεων**

Προβλέπεται η ανάπτυξη βάσης δεδομένων επιθεωρήσεων και ελέγχων για κάθε Διεύθυνση και Τμήμα, τόσο των Κοινωνικών Επιθεωρήσεων, όσο και των ΚΕ.Π.Ε.Κ., με πλήρη εναρμόνιση στοιχείων και δεδομένων ελέγχου, τόσο με το Υπ. Οικονομικών (Δ.Ο.Υ.) ,όσο και με τους Ασφαλιστικούς φορείς (Ι.Κ.Α.).

## **Εργατικά ατυχήματα**

Σύμφωνα με την εργατική νομοθεσία, οι εργοδότες έχουν την υποχρέωση να αναγγέλλουν τα εργατικά ατυχήματα στις Επιθεωρήσεις Εργασίας. Τα αναγγελλόμενα ατυχήματα καταγράφονται σε Ειδικό Βιβλίο Ατυχημάτων και στη συνέχεια διερευνώνται από τους Τεχνικούς Επιθεωρητές εργασίας. Κατόπιν, ταξινομούνται και υφίστανται στατιστική επεξεργασία από την αρμόδια διεύθυνση του Σ.ΕΠ.Ε. Η ανάπτυξη του Πληροφοριακού Συστήματος θα συνεισφέρει τόσο στην ηλεκτρονική δήλωση των ατυχημάτων από τις επιχειρήσεις (προτυποποίηση και ψηφιακοποίηση εγγράφων), όσο και στη μείωση του απαιτούμενου χρόνου για τη στατιστική επεξεργασία των δεδομένων. Επιπλέον, το Σ.ΕΠ.Ε. θα έχει τη δυνατότητα βελτίωσης του σχεδιασμού των απαιτούμενων ελέγχων.

Το Πληροφοριακό Σύστημα θα αποτελεί τμήμα του συνολικού έργου της Κεντρικής Υπηρεσίας του Υπουργείου Εργασίας και θα είναι συνδεδεμένο με εξωτερικούς και εποπτευόμενους φορείς του Υπουργείου. (όπως ΙΚΑ και ΟΑΕΔ, αντίστοιχα). Μέσω αυτής της διασύνδεσης, θα μπορεί να γίνεται διασταύρωση και επικαιροποίηση στοιχείων, καθώς και ανταλλαγή πληροφοριών.

Με αυτόν τον τρόπο, το ενημερωτικό και ελεγκτικό έργο του Σ.ΕΠ.Ε. θα ανταποκρίνεται στις ανάγκες της κοινωνίας γρήγορα και αποτελεσματικά.

## ΠΑΡΑΤΗΡΗΣΕΙΣ – ΠΡΟΤΑΣΕΙΣ – ΣΧΟΛΙΑ Σ.Κ.Ε.Ε.Ε.

Η έκθεση πεπραγμένων του Σ.ΕΠ.Ε. για το 2001 συζητήθηκε στα πλαίσια του Συμβουλίου Κοινωνικού Ελέγχου Επιθεώρησης Εργασίας (Σ.Κ.Ε.Ε.Ε.), η συμβολή του οποίου στην πορεία υλοποίησης του προγράμματος δράσης του Σ.ΕΠ.Ε., μέσα από τις ομόφωνες αποφάσεις των κοινωνικών εταίρων που το συνθέτουν, υπήρξε καθοριστική. Οι παρατηρήσεις, οι προτάσεις και τα σχόλια που σημειώθηκαν παρατίθενται στη συνέχεια:

1. Το 2001 το Σ.ΕΠ.Ε. βελτίωσε σημαντικά την ποιοτική και ποσοτική λειτουργία του, πέτυχε σε σημαντικό βαθμό τους στόχους που είχε θέσει στο προγραμματισμό της δράσης του, ενώ συγχρόνως επέλυσε ή δρομολόγησε την επίλυση σημαντικών διοικητικών προβλημάτων. Το Συμβούλιο επισημαίνει την ικανοποίησή του για:
  - Την υλοποίηση του προϋπολογισμού και την απορρόφηση του συνόλου των πιστώσεων που διατέθηκαν
  - Την ολοκλήρωση των διαδικασιών πρόσληψης των νέων Τεχνικών και Υγειονομικών Επιθεωρητών, την έγκαιρη ολοκλήρωση του προγράμματος εκπαίδευσής τους και την ένταξή τους πλέον στο Σώμα με πλήρη καθήκοντα
  - Την έναρξη της διαδικασίας πρόσληψης νέων Κοινωνικών Επιθεωρητών Εργασίας.

Παρόλα αυτά η περαιτέρω βελτίωση της λειτουργίας του Σ.ΕΠ.Ε. υπάρχει κίνδυνος να μη συνεχισθεί αν δεν αυξηθούν οι χορηγούμενες πιστώσεις για την απόκτηση υλικοτεχνικής υποδομής, η οποία θα υποστηρίξει τις δράσεις του έμπυχου δυναμικού του. Το Συμβούλιο θεωρεί ότι ο προϋπολογισμός και τα μέσα που διαθέτει το Σ.ΕΠ.Ε. πρέπει να αυξηθούν, ώστε να καλύπτουν τις ανάγκες ενός σύγχρονου ελεγκτικού οργανισμού.

2. Η ελεγκτική δράση του Σ.ΕΠ.Ε. αυξήθηκε σημαντικά, ιδιαίτερα μάλιστα η δράση της Τεχνικής και Υγειονομικής Επιθεώρησης με την είσοδο των νέων Επιθεωρητών σημείωσε θεαματική αύξηση. Παράλληλα η επιβολή κυρώσεων, τόσο ποινικών όσο και διοικητικών, αυξήθηκε επίσης σημαντικά. Αν και το γεγονός αυτό ισχυροποιεί στη συνείδηση εργαζομένων και εργοδοτών την ανάγκη για σωστή εφαρμογή της εργατικής νομοθεσίας και φυσικά τον ελεγκτικό ρόλο του Σ.ΕΠ.Ε., παρόλα αυτά υπάρχει κίνδυνος να σημειωθούν υπερβολές, ιδιαίτερα μάλιστα στην επιβολή των κυρώσεων. Για το λόγο αυτό το Συμβούλιο ζητεί την αύξηση της προσπάθειας για ενιαία αντιμετώπιση των θεμάτων από τις διάφορες υπηρεσίες του Σ.ΕΠ.Ε.. Παράλληλα ζητεί την άμεση ανάληψη πρωτοβουλιών (νομοθετικών ή άλλων) στις περιπτώσεις όπου διαπιστώνεται ότι η ισχύουσα νομοθεσία ή πρακτική, δυσχεραίνει τη λειτουργία των επιχειρήσεων χωρίς παράλληλα να διασφαλίζει τον έλεγχο τήρησης της νομοθεσίας για τα δικαιώματα των εργαζομένων.

Στα πλαίσια αυτά το Συμβούλιο εκφράζει την ικανοποίησή του για την υλοποίηση από το Σ.ΕΠ.Ε. προγραμμάτων ελέγχου σε συγκεκριμένα θεματικά αντικείμενα (π.χ. έλεγχος καταστάσεων προσωπικού, έλεγχος για την απασχόληση τεχνικού ασφάλειας και γιατρού εργασίας, έλεγχος φορτηγών αυτοκινήτων), δεδομένου ότι έτσι εξάγονται χρήσιμα συμπεράσματα τόσο σε ότι αφορά το βαθμό συμμόρφωσης των επιχειρήσεων όσο και για τα προβλήματα που αναφύονται στο πεδίο εφαρμογής της νομοθεσίας. Το Συμβούλιο υπογραμμίζει τη σημασία της ανάγκης για ακόμη καλύτερη συνεργασία με εργατικούς, εργοδοτικούς και άλλους συναφείς με το αντικείμενο φορείς.



3. Από τη μελέτη των στοιχείων του απολογισμού εξάγονται ορισμένα χρήσιμα συμπεράσματα, που έχουν σχέση:
  - Με την αύξηση του αριθμού αιτήσεων για χορήγηση άδειας υπερωριακής εργασίας, καθώς και την αύξηση των συμβάσεων για την εκ περιτροπής εργασία
  - Με την αύξηση του αριθμού των αιτήσεων για χορήγηση άδειας για εργασία κατά την Κυριακή, ιδιαίτερα μάλιστα στον κλάδο των κατασκευών
  - Με την αύξηση του αριθμού των ατυχημάτων και μάλιστα των θανατηφόρων (σημειώνεται ότι πολλά θύματα ατυχημάτων είναι αλλοδαποί εργαζόμενοι).

Αν και τα παραπάνω στοιχεία δεν σημαίνει ότι αναγκαστικά συνδέονται μεταξύ τους, παρόλα αυτά το Σ.ΕΠ.Ε. στον προγραμματισμό της δράσης του θα πρέπει να τα λάβει υπόψη, εν όψει μάλιστα της εντατικοποίησης των έργων για την Ολυμπιάδα του 2004.

4. Από τα στοιχεία για τα εργατικά ατυχήματα παρατηρείται αύξηση των ατυχημάτων που ανακοινώνονται στο Σ.ΕΠ.Ε. και είναι τροχαίας ή παθολογικής αιτιολογίας. Τα ατυχήματα αυτά δεν διερευνώνται από τις υπηρεσίες του, διότι εκφεύγουν της αρμοδιότητάς του. Το Συμβούλιο προτείνει την ανάληψη πρωτοβουλιών που θα διερευνήσει το πρόβλημα.
5. Το Σ.ΕΠ.Ε. παράλληλα με τον ελεγκτικό του ρόλο πρέπει να συνεχίσει και να εντείνει τις δράσεις του στον ενημερωτικό τομέα. Για το λόγο αυτό εκφράζει την ικανοποίησή του για τη δράση που ολοκλήρωσε σε ότι αφορά την ενημέρωση των εργαζομένων στον αγροτικό τομέα για θέματα υγείας και ασφάλειας και προτείνει να αναληφθούν παρόμοιες δράσεις σε άλλους κλάδους με αυξημένο επαγγελματικό κίνδυνο (π.χ. κατασκευές). Παράλληλα επισημαίνει την ανάγκη ενημέρωσης εργαζομένων και εργοδοτών σε θέματα εργασιακών σχέσεων, συλλογικών συμβάσεων κλπ και χαιρετίζει την προσπάθεια που ξεκίνησε το Υπουργείο Εργασίας να καταχωρούνται στην ιστοσελίδα του στο INTEPNET οι Συλλογικές Συμβάσεις που συνομολογούνται, καθώς και οι αντίστοιχοι πίνακες αποδοχών που ισχύουν γι' αυτές.
6. Τέλος όπως σημειώθηκε και προηγουμένως η αύξηση της απόδοσης του Σ.ΕΠ.Ε. έχει σχέση με τον προϋπολογισμό, την υλικοτεχνική υποδομή που διαθέτει και την οικονομική αναβάθμιση των Επιθεωρητών. Στα πλαίσια αυτά το Συμβούλιο επαναλαμβάνει και πάλι την επισήμανση που είχε κάνει και στον απολογισμό του 2000 για την ανάγκη ενίσχυσης της υλικοτεχνικής υποδομής (π.χ. υπηρεσιακά αυτοκίνητα), καθώς επίσης για την μηχανοργάνωση των υπηρεσιών του Σ.ΕΠ.Ε.. Η υλοποίηση του προγράμματος μηχανοργάνωσης πρέπει να ενταχθεί στις προτεραιότητες του Υπουργείου Εργασίας.

## ΠΑΡΑΡΤΗΜΑ Α

### ΠΙΝΑΚΕΣ ΣΤΑΤΙΣΤΙΚΩΝ ΣΤΟΙΧΕΙΩΝ

#### ΠΕΡΙΕΧΟΜΕΝΑ:

##### **ΠΙΝΑΚΑΣ Α** **Στελέχωση Σ.ΕΠ.Ε.**

Στον **Πίνακα Α** περιλαμβάνεται ο αριθμός των υπηρετούντων υπαλλήλων στο Σ.ΕΠ.Ε. κατά το έτος 2001, καθώς και ο προβλεπόμενος από τον οργανισμό αριθμός Επιθεωρητών Εργασίας, αναλυτικά τόσο για την κεντρική υπηρεσία του Σ.ΕΠ.Ε., όσο και για τις περιφερειακές.

##### **ΠΙΝΑΚΑΣ Β** **Στοιχεία επιχειρήσεων και απασχολούμενου εργατικού δυναμικού:**

Στον **Πίνακα Β** εμφανίζονται στοιχεία για τις επιχειρήσεις και τη μέση ετήσια απασχόληση, έτσι όπως έχουν καταγραφεί από την Εθνική Στατιστική Υπηρεσία της Ελλάδος, για το έτος 1995.

##### **ΠΙΝΑΚΕΣ Γ και ΔΙΑΓΡΑΜΜΑΤΑ** **Έλεγχοι Επιθεωρητών Εργασίας:**

Στον **Πίνακα Γ1** περιλαμβάνονται τα στοιχεία των ελέγχων που έχουν γίνει από τις υπηρεσίες Κοινωνικής Επιθεώρησης του Σ.ΕΠ.Ε. κατά το έτος 2001. Σημειώνεται ότι οι αναγραφόμενοι αριθμοί αφορούν στους επί τόπου ελέγχους στις διάφορες επιχειρήσεις (δηλαδή δεν συμπεριλαμβάνονται τυχόν έλεγχοι που έγιναν με την προσκόμιση στοιχείων από τις επιχειρήσεις στα γραφεία των υπηρεσιών).

Στον **Πίνακα Γ2** περιλαμβάνονται τα στοιχεία των ελέγχων που έχουν γίνει από τις υπηρεσίες Τεχνικής & Υγειονομικής Επιθεώρησης του Σ.ΕΠ.Ε. κατά το έτος 2001. Σημειώνεται ότι οι αναγραφόμενοι αριθμοί αφορούν στους επί τόπου ελέγχους στις διάφορες επιχειρήσεις, που έγιναν με σκοπό την πρόληψη των εργατικών ατυχημάτων και των επαγγελματικών ασθενειών βάσει των προτεραιοτήτων και του προγραμματισμού των υπηρεσιών. Αυτό σημαίνει ότι δεν συμπεριλαμβάνονται οι έλεγχοι που έγιναν κατά τη διενέργεια αυτοψίας στις περιπτώσεις εργατικών ατυχημάτων.

**Διάγραμμα Α1:** Αριθμός ελέγχων και κυρώσεων των υπηρεσιών Κοινωνικής Επιθεώρησης σε κλάδους οικονομικής δραστηριότητας με τη μεγαλύτερη συχνότητα ελέγχων.

**Διάγραμμα Α2:** Αριθμός ελέγχων και κυρώσεων των υπηρεσιών Τεχνικής και Υγειονομικής Επιθεώρησης σε κλάδους οικονομικής δραστηριότητας με τη μεγαλύτερη συχνότητα ελέγχων.

## **ΠΙΝΑΚΕΣ Δ ΚΑΙ ΔΙΑΓΡΑΜΜΑΤΑ**

### **Επιβληθείσες κυρώσεις:**

Στον **Πίνακα Δ1** περιλαμβάνονται τα στοιχεία των κυρώσεων που επεβλήθησαν από τις υπηρεσίες Κοινωνικής Επιθεώρησης.

Στον **Πίνακα Δ2** περιλαμβάνεται ανάλυση κατά θέμα των μηνύσεων που επεβλήθησαν από υπηρεσίες Κοινωνικής Επιθεώρησης.

Στον **Πίνακα Δ3** περιλαμβάνεται ανάλυση κατά θέμα των προστίμων που επεβλήθησαν από υπηρεσίες Κοινωνικής Επιθεώρησης.

Στον **Πίνακα Δ4** περιλαμβάνονται τα στοιχεία των κυρώσεων που επεβλήθησαν από υπηρεσίες Τεχνικής & Υγειονομικής Επιθεώρησης.

**Διάγραμμα Β1:** Ποσοστό κυρώσεων επί των ελέγχων των υπηρεσιών Κοινωνικής Επιθεώρησης.

**Διάγραμμα Β2:** Ποσοστό κυρώσεων επί των ελέγχων των υπηρεσιών Τεχνικής και Υγειονομικής Επιθεώρησης.

**Διάγραμμα Γ:** Αριθμός μηνύσεων των υπηρεσιών Κοινωνικής Επιθεώρησης κατά είδος της παράβασης.

## **ΠΙΝΑΚΑΣ Ε**

### **Εργατικές διαφορές:**

Στον **Πίνακα Ε** περιλαμβάνεται ανάλυση κατά θέμα των εργατικών διαφορών που διεξήχθησαν στις υπηρεσίες Κοινωνικής Επιθεώρησης

## **ΠΙΝΑΚΑΣ ΣΤ**

### **Καταθέσεις καταστάσεων προσωπικού:**

Στον **Πίνακα ΣΤ** αναγράφεται ο αριθμός των καταστάσεων προσωπικού που κατατέθηκαν, καθώς και ο αριθμός του αναγραφόμενου σε αυτές προσωπικού.

## **ΠΙΝΑΚΑΣ Ζ**

### **Άδειες υπερωριακής εργασίας:**

Στον **Πίνακα Ζ** περιλαμβάνονται στοιχεία για τις άδειες υπερωριακής εργασίας, νυχτερινής εργασίας και εργασίας κατά τις Κυριακές που χορηγήθηκαν από τις υπηρεσίες Κοινωνικής Επιθεώρησης

## **ΠΙΝΑΚΑΣ Η**

### **Καταγραφή στοιχείων για τις νέες μορφές απασχόλησης:**

Στον **Πίνακα Η** περιλαμβάνονται οι ειδικές μορφές απασχόλησης (συμβάσεις έργου και παροχής ανεξαρτήτων υπηρεσιών), μερικής απασχόλησης και εκ περιτροπής απασχόλησης που γνωστοποιήθηκαν στις υπηρεσίες του Σ.ΕΠ.Ε.

## **ΠΙΝΑΚΕΣ Θ και ΔΙΑΓΡΑΜΜΑΤΑ**

### **Εργατικά ατυχήματα:**

Στον **Πίνακα Θ1** εμφανίζονται τα πλέον πρόσφατα (από το 1977 μέχρι και το 1999) στατιστικά στοιχεία για τα εργατικά ατυχήματα που έχουν δηλωθεί στο Ι.Κ.Α. και αφορούν τους ασφαλισμένους του. Επίσης εμφανίζεται και η εξέλιξη του αριθμού των ασφαλισμένων για το ίδιο χρονικό διάστημα.

Στο **Διάγραμμα Δ** εμφανίζεται με καμπύλη η εξέλιξη του εργατικού δυναμικού (μόνο των ασφαλισμένων στο Ι.Κ.Α.).

Στο **Διάγραμμα Ε** εμφανίζεται με καμπύλη η εξέλιξη των εργατικών ατυχημάτων των δηλωθέντων στο Ι.Κ.Α.

Στο **Διάγραμμα Ζ** εμφανίζεται με καμπύλη η εξέλιξη του ποσοστού των εργατικών ατυχημάτων στο σύνολο των ασφαλισμένων.

Στον **Πίνακα Θ2** περιλαμβάνονται συγκριτικά στοιχεία εργατικών ατυχημάτων δηλωθέντων στο Ι.Κ.Α. και στο Υπουργείο Εργασίας.

Στον **Πίνακα Θ3** περιλαμβάνονται συγκριτικά στοιχεία θανατηφόρων εργατικών ατυχημάτων δηλωθέντων στο Ι.Κ.Α. και στο Υπουργείο Εργασίας.

Στον **Πίνακα Θ4** περιλαμβάνονται τα στοιχεία των εργατικών ατυχημάτων που αναγγέλθηκαν στις υπηρεσίες του Σ.ΕΠ.Ε. (περιλαμβανομένων και των θανατηφόρων) κατά το έτος 2001.

Στον **Πίνακα Θ5** περιλαμβάνονται τα στοιχεία των θανατηφόρων εργατικών ατυχημάτων που αναγγέλθηκαν στις υπηρεσίες του Σ.ΕΠ.Ε. κατά το έτος 2001.

Στον **Πίνακα Θ6** περιλαμβάνεται η ταξινόμηση των εργατικών ατυχημάτων των δηλωθέντων στο Σ.ΕΠ.Ε. κατά κατηγορία (τύπο) ατυχήματος.

Στο **Διάγραμμα Η** εμφανίζεται με στήλες ο Πίνακας Θ6, δηλαδή η ταξινόμηση των εργατικών ατυχημάτων κατά κατηγορία (τύπο) ατυχήματος.

Στον **Πίνακα Θ7** περιλαμβάνονται η κατανομή των εργατικών ατυχημάτων κατά κατηγορία (τύπο) ατυχήματος, αλλά και κατά κλάδο οικονομικής δραστηριότητας.

Στον **Πίνακα Θ8** περιλαμβάνεται η ταξινόμηση των θανατηφόρων εργατικών ατυχημάτων των δηλωθέντων στο Σ.ΕΠ.Ε. κατά κατηγορία (τύπο) ατυχήματος.

Στο **Διάγραμμα Θ** εμφανίζεται με στήλες ο Πίνακας Θ8, δηλαδή η ταξινόμηση των θανατηφόρων εργατικών ατυχημάτων κατά κατηγορία (τύπο) ατυχήματος.

Στον **Πίνακα Θ9** περιλαμβάνονται η κατανομή των εργατικών ατυχημάτων κατά κατηγορία (τύπο) ατυχήματος, αλλά και κατά κλάδο οικονομικής δραστηριότητας.

## ΠΙΝΑΚΑΣ Α

### ΥΠΗΡΕΣΙΕΣ – ΠΡΟΣΩΠΙΚΟ Σ.Ε.Π.Ε.

#### ΚΕΝΤΡΙΚΗ ΥΠΗΡΕΣΙΑ Σ.Ε.Π.Ε. ΑΘΗΝΑ – ΣΤΑΔΙΟΥ 29

ΥΠΗΡΕΣΙΑ	ΠΡΟΒ/ΝΕΣ ΟΡΓ.ΘΕΣΕΙΣ ΚΟΙΝ. ΕΠΙΘ/ΤΩΝ	ΥΠΗΡΕΤΟΥΝΤΕΣ ΚΟΙΝ. ΕΠΙΘ/ΤΕΣ	ΠΡΟΒ/ΝΕΣ ΟΡΓ.ΘΕΣΕΙΣ ΤΕΧΝ. & ΥΓΕΙΟΝ. ΕΠΙΘ/ΤΩΝ	ΥΠΗΡ/ΝΤΕΣ ΤΕΧΝ. & ΥΓΕΙΟΝ. ΕΠΙΘ/ΤΕΣ
Υπηρεσία Ειδικών Επιθ/τών	14	8	6	4
Δ/νση Προγρ.& Συντονισμού	11	5	25	15
Δ/νση Δ/κής & Τεχ.Στήριξης	14	11	5	1
<b>ΣΥΝΟΛΟ ΕΠΙΘ/ΤΩΝ ΚΕΝΤΡΙΚΗΣ ΥΠΗΡΕΣΙΑΣ</b>	<b>39</b>	<b>24</b>	<b>36</b>	<b>20</b>

### ΠΕΡΙΦΕΡΕΙΑΚΕΣ ΥΠΗΡΕΣΙΕΣ Σ.Ε.Π.Ε.

#### Α. ΚΟΙΝΩΝΙΚΗ ΕΠΙΘΕΩΡΗΣΗ

##### Α 1. Δ/ΝΣΗ ΑΘΗΝΩΝ

ΕΔΡΑ	ΥΠΗΡΕΣΙΑ	ΠΡΟΒ/ΝΕΣ ΟΡΓ.ΘΕΣΕΙΣ ΚΟΙΝ.ΕΠΙΘ/ΤΩΝ	ΥΠΗΡΕΤΟΥΝΤΕΣ ΚΟΙΝ. ΕΠΙΘ/ΤΕΣ
ΑΘΗΝΑ	Τμήμα Συντ/σμού ελέγχου & Τεκμ/σης	12	4
“	Τμήμα Κοιν. Επιθ. Αν. Τομέα Αθηνών	9	11
“	Τμήμα Κοιν. Επιθ. Δυτικού Τομέα Αθηνών	10	7
ΚΑΛΛΙΘΕΑ	Τμήμα Κοινωνικής Επιθεώρησης Καλλιθέας	7	4
ΔΑΦΝΗ	Τμήμα Κοινωνικής Επιθεώρησης Δάφνης	6	3
ΓΛΥΦΑΔΑ	Τμήμα Κοινωνικής Επιθεώρησης Γλυφάδας	6	5
ΑΓ. ΠΑΡΑΣΚΕΥΗ	Τμήμα Κοινωνικής Επιθ/σης Αγ. Παρασκευής	7	3
ΝΕΑ ΙΩΝΙΑ	Τμήμα Κοινωνικής Επιθεώρησης Νέας Ιωνίας	9	4
ΠΕΡΙΣΤΕΡΙ	Τμήμα Κοινωνικής Επιθεώρησης Περιστερίου	7	4
ΑΓ. ΑΝΑΡΓΥΡΟΙ	Τμήμα Κοινωνικής Επιθ/σης Αγ. Αναργύρων	6	3
	<b>ΣΥΝΟΛΟ</b>	<b>79</b>	<b>48</b>

**A 2. Δ/ΝΣΗ ΠΕΙΡΑΙΑ**

<b>ΕΔΡΑ</b>	<b>ΥΠΗΡΕΣΙΑ</b>	<b>ΠΡΟΒ/ΝΕΣ ΟΡΓ.ΘΕΣΕΙΣ ΚΟΙΝ.ΕΠΙΘ/ΤΩΝ</b>	<b>ΥΠΗΡΕΤΟΥΝΤΕΣ ΚΟΙΝ.ΕΠΙΘ/ΤΕΣ</b>
ΠΕΙΡΑΙΑΣ	Τμήμα Συντ/σμού ελέγχου & Τεκμ/σης	10	3
ΠΕΙΡΑΙΑΣ	Τμήμα Κοιν. Επιθ/σης Κεντρικού Τομέα Πειραιά	8	6
ΝΙΚΑΙΑ	Τμήμα Κοινωνικής Επιθεώρησης Νικαίας	7	3
ΚΕΡΑΤΣΙΝΙ	Τμήμα Κοιν. Επιθεώρησης Νοτίου Τομέα Πειραιά	6	3
	<b>ΣΥΝΟΛΟ</b>	<b>31</b>	<b>15</b>

**A 3. Δ/ΝΣΗ ΑΝΑΤΟΛΙΚΗΣ ΑΤΤΙΚΗΣ**

<b>ΕΔΡΑ</b>	<b>ΥΠΗΡΕΣΙΑ</b>	<b>ΠΡΟΒ/ΝΕΣ ΟΡΓ.ΘΕΣΕΙΣ ΚΟΙΝ.ΕΠΙΘ/ΤΩΝ</b>	<b>ΥΠΗΡΕΤΟΥΝΤΕΣ ΚΟΙΝ.ΕΠΙΘ/ΤΕΣ</b>
ΠΑΛΛΗΝΗ	Τμήμα Συντ/σμού ελέγχου & Τεκμ/σης	10	3
ΠΑΛΛΗΝΗ	Τμήμα Κοινωνικής Επιθεώρησης Παλλήνης	7	3
ΛΑΥΡΙΟ	Τμήμα Κοινωνικής Επιθεώρησης Λαυρίου	6	4
ΑΝΟΙΞΗ	Τμήμα Κοινωνικής Επιθεώρησης Άνοιξης	7	3
	<b>ΣΥΝΟΛΟ</b>	<b>30</b>	<b>13</b>

**A 4. Δ/ΝΣΗ ΔΥΤΙΚΗΣ ΑΤΤΙΚΗΣ**

<b>ΕΔΡΑ</b>	<b>ΥΠΗΡΕΣΙΑ</b>	<b>ΠΡΟΒ/ΝΕΣ ΟΡΓ.ΘΕΣΕΙΣ ΚΟΙΝ.ΕΠΙΘ/ΤΩΝ</b>	<b>ΥΠΗΡΕΤΟΥΝΤΕΣ ΚΟΙΝ.ΕΠΙΘ/ΤΕΣ</b>
ΕΛΕΥΣΙΝΑ	Τμήμα Συντ/σμού ελέγχου & Τεκμ/σης	9	2
ΕΛΕΥΣΙΝΑ	Τμήμα Κοινωνικής Επιθεώρησης Ελευσίνας	8	3
ΑΝΩ ΛΙΟΣΙΑ	Τμήμα Κοινωνικής Επιθεώρησης Άνω Λιοσίων	5	3
	<b>ΣΥΝΟΛΟ</b>	<b>22</b>	<b>8</b>

**A 5. Δ/ΝΣΗ ΑΝΑΤΟΛΙΚΗΣ ΜΑΚΕΔΟΝΙΑΣ ΚΑΙ ΘΡΑΚΗΣ**

<b>ΕΔΡΑ</b>	<b>ΥΠΗΡΕΣΙΑ</b>	<b>ΠΡΟΒ/ΝΕΣ ΟΡΓ.ΘΕΣΕΙΣ ΚΟΙΝ.ΕΠΙΘ/ΤΩΝ</b>	<b>ΥΠΗΡΕΤΟΥΝΤΕΣ ΚΟΙΝ.ΕΠΙΘ/ΤΕΣ</b>
ΚΟΜΟΤΗΝΗ	Τμήμα Συντ/σμού ελέγχου & Τεκμ/σης	6	2
“	Τμήμα Κοινωνικής Επιθεώρησης Ροδόπης	4	2
ΑΛΕΞΑΝΔΡΟΥΠΟΛΗ	Τμήμα Κοινωνικής Επιθεώρησης Έβρου	5	3
ΔΡΑΜΑ	Τμήμα Κοινωνικής Επιθεώρησης Δράμας	5	2
ΚΑΒΑΛΑ	Τμήμα Κοινωνικής Επιθεώρησης Καβάλας	4	3
ΞΑΝΘΗ	Τμήμα Κοινωνικής Επιθεώρησης Ξάνθης	4	2
	<b>ΣΥΝΟΛΟ</b>	<b>28</b>	<b>14</b>

**A 6. Δ/ΝΣΗ ΚΕΝΤΡΙΚΗΣ ΜΑΚΕΔΟΝΙΑΣ**

<b>ΕΔΡΑ</b>	<b>ΥΠΗΡΕΣΙΑ</b>	<b>ΠΡΟΒ/ΝΕΣ ΟΡΓ.ΘΕΣΕΙΣ ΚΟΙΝ.ΕΠΙΘ/ΤΩΝ</b>	<b>ΥΠΗΡΕΤΟΥΝΤΕΣ ΚΟΙΝ.ΕΠΙΘ/ΤΕΣ</b>
ΘΕΣΣΑΛΟΝΙΚΗ	Τμήμα Συντ/σμού ελέγχου & Τεκμ/σης	12	5
“	Τμήμα Κοιν. Επιθ/σης Κεν. Τομ. Θεσσαλονίκης	8	2
“	Τμήμα Κοιν. Επιθ/σης Αν. Τομέα Θεσσαλονίκης	7	5
“	Τμήμα Κοιν. Επιθ/σης Δυτ. Τομέα Θεσσαλονίκης	7	4
ΣΙΝΔΟΣ	Τμήμα Κοινωνικής Επιθεώρησης Σίνδου	7	5
ΣΕΡΡΕΣ	Τμήμα Κοινωνικής Επιθεώρησης Σερρών	6	3
ΚΑΤΕΡΙΝΗ	Τμήμα Κοινωνικής Επιθεώρησης Πιερίας	5	3
ΒΕΡΟΙΑ	Τμήμα Κοινωνικής Επιθεώρησης Ημαθίας	6	6
ΕΔΕΣΣΑ	Τμήμα Κοινωνικής Επιθεώρησης Πέλλας	6	5
ΚΙΛΚΙΣ	Τμήμα Κοινωνικής Επιθεώρησης Κιλκίς	4	2
ΠΟΛΥΓΥΡΟΣ	Τμήμα Κοινωνικής Επιθεώρησης Χαλκιδικής	4	2
	<b>ΣΥΝΟΛΟ</b>	<b>72</b>	<b>42</b>

**A 7. Δ/ΝΣΗ ΔΥΤΙΚΗΣ ΜΑΚΕΔΟΝΙΑΣ**

<b>ΕΔΡΑ</b>	<b>ΥΠΗΡΕΣΙΑ</b>	<b>ΠΡΟΒ/ΝΕΣ ΟΡΓ.ΘΕΣΕΙΣ ΚΟΙΝ.ΕΠΙΘ/ΤΩΝ</b>	<b>ΥΠΗΡΕΤΟΥΝΤΕΣ ΚΟΙΝ.ΕΠΙΘ/ΤΕΣ</b>
ΚΟΖΑΝΗ	Τμήμα Συντ/σμού ελέγχου & Τεκμ/σης	7	4
“	Τμήμα Κοινωνικής Επιθεώρησης Κοζάνης	7	4
ΦΛΩΡΙΝΑ	Τμήμα Κοινωνικής Επιθεώρησης Φλώρινας	3	1
ΚΑΣΤΟΡΙΑ	Τμήμα Κοινωνικής Επιθεώρησης Καστοριάς	3	2
ΓΡΕΒΕΝΑ	Τμήμα Κοινωνικής Επιθεώρησης Γρεβενών	4	3
	<b>ΣΥΝΟΛΟ</b>	<b>24</b>	<b>14</b>

<b>A 8.</b>	<b>Δ/ΝΣΗ ΗΠΕΙΡΟΥ</b>
-------------	----------------------

<b>ΕΔΡΑ</b>	<b>ΥΠΗΡΕΣΙΑ</b>	<b>ΠΡΟΒ/ΝΕΣ ΟΡΓ.ΘΕΣΕΙΣ ΚΟΙΝ.ΕΠΙΘ/ΤΩΝ</b>	<b>ΥΠΗΡΕΤΟΥΝΤΕΣ ΚΟΙΝ.ΕΠΙΘ/ΤΕΣ</b>
ΙΩΑΝΝΙΝΑ	Τμήμα Συντ/σμού ελέγχου & Τεκμ/σης	7	2
“	Τμήμα Κοινωνικής Επιθεώρησης Ιωαννίνων	5	2
ΑΡΤΑ	Τμήμα Κοινωνικής Επιθεώρησης Άρτας	5	4
ΗΓΟΥΜΕΝΙΤΣΑ	Τμήμα Κοινωνικής Επιθεώρησης Θεσπρωτίας	4	3
ΠΡΕΒΕΖΑ	Τμήμα Κοινωνικής Επιθεώρησης Πρέβεζας	4	3
	<b>ΣΥΝΟΛΟ</b>	<b>25</b>	<b>14</b>

<b>A 9.</b>	<b>Δ/ΝΣΗ ΘΕΣΣΑΛΙΑΣ</b>
-------------	------------------------

<b>ΕΔΡΑ</b>	<b>ΥΠΗΡΕΣΙΑ</b>	<b>ΠΡΟΒ/ΝΕΣ ΟΡΓ.ΘΕΣΕΙΣ ΚΟΙΝ.ΕΠΙΘ/ΤΩΝ</b>	<b>ΥΠΗΡΕΤΟΥΝΤΕΣ ΚΟΙΝ.ΕΠΙΘ/ΤΕΣ</b>
ΛΑΡΙΣΑ	Τμήμα Συντ/σμού ελέγχου & Τεκμ/σης	8	4
“	Τμήμα Κοινωνικής Επιθεώρησης Λάρισας	7	6
ΒΟΛΟΣ	Τμήμα Κοινωνικής Επιθεώρησης Μαγνησίας	8	7
ΤΡΙΚΑΛΑ	Τμήμα Κοινωνικής Επιθεώρησης Τρικάλων	4	4
ΚΑΡΔΙΤΣΑ	Τμήμα Κοινωνικής Επιθεώρησης Καρδίτσας	4	3
	<b>ΣΥΝΟΛΟ</b>	<b>31</b>	<b>24</b>

<b>A 10.</b>	<b>Δ/ΝΣΗ ΙΟΝΙΩΝ ΝΗΣΙΩΝ</b>
--------------	----------------------------

<b>ΕΔΡΑ</b>	<b>ΥΠΗΡΕΣΙΑ</b>	<b>ΠΡΟΒ/ΝΕΣ ΟΡΓ.ΘΕΣΕΙΣ ΚΟΙΝ.ΕΠΙΘ/ΤΩΝ</b>	<b>ΥΠΗΡΕΤΟΥΝΤΕΣ ΚΟΙΝ.ΕΠΙΘ/ΤΕΣ</b>
ΚΕΡΚΥΡΑ	Τμήμα Συντ/σμού ελέγχου & Τεκμ/σης	5	2
“	Τμήμα Κοινωνικής Επιθεώρησης Κερκύρας	5	1
ΛΕΥΚΑΔΑ	Τμήμα Κοινωνικής Επιθεώρησης Λευκάδας	4	3
ΚΕΦΑΛΟΝΙΑ	Τμήμα Κοινωνικής Επιθεώρησης Κεφαλληνίας	2	0
ΖΑΚΥΝΘΟΣ	Τμήμα Κοινωνικής Επιθεώρησης Ζακύνθου	2	1
	<b>ΣΥΝΟΛΟ</b>	<b>18</b>	<b>7</b>



**A 11. Δ/ΝΣΗ ΔΥΤΙΚΗΣ ΕΛΛΑΔΑΣ**

<b>ΕΔΡΑ</b>	<b>ΥΠΗΡΕΣΙΑ</b>	<b>ΠΡΟΒ/ΝΕΣ ΟΡΓ.ΘΕΣΕΙΣ ΚΟΙΝ.ΕΠΙΘ/ΤΩΝ</b>	<b>ΥΠΗΡΕΤΟΥΝΤΕΣ ΚΟΙΝ.ΕΠΙΘ/ΤΕΣ</b>
ΠΑΤΡΑ	Τμήμα Συντ/σμού ελέγχου & Τεκμ/σης	13	8
“	Τμήμα Κοινωνικής Επιθεώρησης Αχαΐας	11	4
ΠΥΡΓΟΣ	Τμήμα Κοινωνικής Επιθεώρησης Ηλείας	8	6
ΜΕΣΟΛΟΓΓΙ	Τμήμα Κοινωνικής Επιθ/σης Αιτωλοακαρνανίας	15	9
	<b>ΣΥΝΟΛΟ</b>	<b>47</b>	<b>27</b>

**A 12. Δ/ΝΣΗ ΣΤΕΡΕΑΣ ΕΛΛΑΔΑΣ**

<b>ΕΔΡΑ</b>	<b>ΥΠΗΡΕΣΙΑ</b>	<b>ΠΡΟΒ/ΝΕΣ ΟΡΓ.ΘΕΣΕΙΣ ΚΟΙΝ.ΕΠΙΘ/ΤΩΝ</b>	<b>ΥΠΗΡΕΤΟΥΝΤΕΣ ΚΟΙΝ.ΕΠΙΘ/ΤΕΣ</b>
ΛΑΜΙΑ	Τμήμα Συντ/σμού ελέγχου & Τεκμ/σης	7	3
“	Τμήμα Κοινωνικής Επιθεώρησης Φθιώτιδας	6	4
ΛΙΒΑΔΕΙΑ	Τμήμα Κοινωνικής Επιθεώρησης Βοιωτίας	5	1
ΘΗΒΑ	Τμήμα Κοινωνικής Επιθεώρησης Θήβας	6	4
ΧΑΛΚΙΔΑ	Τμήμα Κοινωνικής Επιθεώρησης Εύβοιας	8	6
ΑΜΦΙΣΣΑ	Τμήμα Κοινωνικής Επιθεώρησης Φωκίδας	2	1
ΚΑΡΠΕΝΗΣΙ	Τμήμα Κοινωνικής Επιθεώρησης Ευρυτανίας	3	1
	<b>ΣΥΝΟΛΟ</b>	<b>37</b>	<b>20</b>

**A 13. Δ/ΝΣΗ ΠΕΛΟΠΟΝΝΗΣΟΥ**

<b>ΕΔΡΑ</b>	<b>ΥΠΗΡΕΣΙΑ</b>	<b>ΠΡΟΒ/ΝΕΣ ΟΡΓ.ΘΕΣΕΙΣ ΚΟΙΝ.ΕΠΙΘ/ΤΩΝ</b>	<b>ΥΠΗΡΕΤΟΥΝΤΕΣ ΚΟΙΝ.ΕΠΙΘ/ΤΕΣ</b>
ΤΡΙΠΟΛΗ	Τμήμα Συντ/σμού ελέγχου & Τεκμ/σης	6	2
“	Τμήμα Κοινωνικής Επιθεώρησης Αρκαδίας	3	2
ΚΑΛΑΜΑΤΑ	Τμήμα Κοινωνικής Επιθεώρησης Μεσσηνίας	5	4
ΚΟΡΙΝΘΟΣ	Τμήμα Κοινωνικής Επιθεώρησης Κορίνθου	6	6
ΣΠΑΡΤΗ	Τμήμα Κοινωνικής Επιθεώρησης Λακωνίας	4	3
ΝΑΥΠΛΙΟ	Τμήμα Κοινωνικής Επιθεώρησης Αργολίδας	4	2
	<b>ΣΥΝΟΛΟ</b>	<b>28</b>	<b>19</b>

**A 14. Δ/ΝΣΗ ΒΟΡΕΙΟΥ ΑΙΓΑΙΟΥ**

<b>ΕΔΡΑ</b>	<b>ΥΠΗΡΕΣΙΑ</b>	<b>ΠΡΟΒ/ΝΕΣ ΟΡΓ.ΘΕΣΕΙΣ ΚΟΙΝ.ΕΠΙΘ/ΤΩΝ</b>	<b>ΥΠΗΡΕΤΟΥΝΤΕΣ ΚΟΙΝ.ΕΠΙΘ/ΤΕΣ</b>
ΜΥΤΙΛΗΝΗ	Τμήμα Συντ/σμού ελέγχου & Τεκμ/σης	6	4
“	Τμήμα Κοινωνικής Επιθεώρησης Λέσβου	4	3
ΣΑΜΟΣ	Τμήμα Κοινωνικής Επιθεώρησης Σάμου	3	0
ΧΙΟΣ	Τμήμα Κοινωνικής Επιθεώρησης Χίου	4	4
	<b>ΣΥΝΟΛΟ</b>	<b>17</b>	<b>11</b>

**A 15. Δ/ΝΣΗ ΝΟΤΙΟΥ ΑΙΓΑΙΟΥ**

<b>ΕΔΡΑ</b>	<b>ΥΠΗΡΕΣΙΑ</b>	<b>ΠΡΟΒ/ΝΕΣ ΟΡΓ.ΘΕΣΕΙΣ ΚΟΙΝ.ΕΠΙΘ/ΤΩΝ</b>	<b>ΥΠΗΡΕΤΟΥΝΤΕΣ ΚΟΙΝ.ΕΠΙΘ/ΤΕΣ</b>
ΕΡΜΟΥΠΟΛΗ	Τμήμα Συντ/σμού ελέγχου & Τεκμ/σης	6	3
“	Τμήμα Κοινωνικής Επιθεώρησης Σύρου	4	1
ΡΟΔΟΣ	Τμήμα Κοινωνικής Επιθεώρησης Δωδεκανήσου	5	5
ΝΑΞΟΣ	Τμήμα Κοινωνικής Επιθεώρησης Νάξου	2	2
ΑΝΔΡΟΣ	Τμήμα Κοινωνικής Επιθεώρησης Άνδρου	3	3
ΣΑΝΤΟΡΙΝΗ	Τμήμα Κοινωνικής Επιθεώρησης Θήρας	2	1
ΜΗΛΟΣ	Τμήμα Κοινωνικής Επιθεώρησης Μήλου	2	1
ΚΩΣ	Τμήμα Κοινωνικής Επιθεώρησης Κω	3	1
ΚΑΛΥΜΝΟΣ	Τμήμα Κοινωνικής Επιθεώρησης Καλύμνου	3	0
ΚΑΡΠΑΘΟΣ	Τμήμα Κοινωνικής Επιθεώρησης Καρπάθου	3	0
	<b>ΣΥΝΟΛΟ</b>	<b>33</b>	<b>17</b>

**A 16. Δ/ΝΣΗ ΚΡΗΤΗΣ**

<b>ΕΔΡΑ</b>	<b>ΥΠΗΡΕΣΙΑ</b>	<b>ΠΡΟΒ/ΝΕΣ ΟΡΓ.ΘΕΣΕΙΣ ΚΟΙΝ.ΕΠΙΘ/ΤΩΝ</b>	<b>ΥΠΗΡΕΤΟΥΝΤΕΣ ΚΟΙΝ.ΕΠΙΘ/ΤΕΣ</b>
ΗΡΑΚΛΕΙΟ	Τμήμα Συντ/σμού ελέγχου & Τεκμ/σης	7	5
“	Τμήμα Κοινωνικής Επιθεώρησης Ηρακλείου	6	4
ΧΑΝΙΑ	Τμήμα Κοινωνικής Επιθεώρησης Χανίων	4	3
ΡΕΘΥΜΝΟ	Τμήμα Κοινωνικής Επιθεώρησης Ρεθύμνης	5	4
ΑΓΙΟΣ ΝΙΚΟΛΑΟΣ	Τμήμα Κοινωνικής Επιθεώρησης Λασιθίου	5	2
	<b>ΣΥΝΟΛΟ</b>	<b>27</b>	<b>18</b>

	<b>ΠΡΟΒ/ΝΕΣ ΟΡΓ.ΘΕΣΕΙΣ ΚΟΙΝ.ΕΠΙΘ/ΤΩΝ</b>	<b>ΥΠΗΡΕΤΟΥΝΤΕΣ ΚΟΙΝ.ΕΠΙΘ/ΤΕΣ</b>
<b>ΣΥΝΟΛΟ ΚΟΙΝΩΝΙΚΩΝ ΕΠΙΘΕΩΡΗΤΩΝ ΠΕΡΙΦΕΡΕΙΑΚΩΝ ΥΠΗΡΕΣΙΩΝ</b>	<b>549</b>	<b>311</b>

## B. ΤΕΧΝΙΚΗ ΚΑΙ ΥΓΕΙΟΝΟΜΙΚΗ ΕΠΙΘΕΩΡΗΣΗ

### B 1. ΚΕΠΕΚ ΑΘΗΝΩΝ – ΚΡΗΤΗΣ

ΕΔΡΑ	ΥΠΗΡΕΣΙΑ	ΠΡΟΒ/ΝΕΣ ΟΡΓ.ΘΕΣΕΙΣ ΤΕΧΝ. & ΥΓΕΙΟΝ.ΕΠΙΘ	ΥΠΗΡΕΤΟΥΝΤΕΣ ΤΕΧΝ. & ΥΓΕΙΟΝ. ΕΠΙΘ/ΤΕΣ
ΑΘΗΝΑ	Τμήμα Τεχνικής και Υγειον.Επιθ/σης	19	11
ΑΘΗΝΑ	Τμήμα Εργασιακού περιβάλλοντος και Μετρήσεων	17	11
ΑΘΗΝΑ	Τμήμα Τεκμ. Ενημέρωσης και Διοικητικής Υποστήριξης	9	11
ΗΡΑΚΛΕΙΟ	Τμήμα Τεχνικής και Υγειονομικής Επιθ/σης Ηρακλείου	7	7
ΧΑΝΙΑ	Τμήμα Τεχνικής και Υγειονομικής Επιθ/σης Χανίων	6	5
	<b>ΣΥΝΟΛΟ</b>	<b>58</b>	<b>45</b>

### B 2. ΚΕΠΕΚ ΠΕΙΡΑΙΑ ΚΑΙ Ν.ΑΙΓΑΙΟΥ

ΕΔΡΑ	ΥΠΗΡΕΣΙΑ	ΠΡΟΒ/ΝΕΣ ΟΡΓ.ΘΕΣΕΙΣ ΤΕΧΝ. & ΥΓΕΙΟΝ.ΕΠΙΘ	ΥΠΗΡΕΤΟΥΝΤΕΣ ΤΕΧΝ. & ΥΓΕΙΟΝ. ΕΠΙΘ/ΤΕΣ
ΠΕΙΡΑΙΑΣ	Τμήμα Τεχνικής και Υγειον.Επιθ/σης	17	10
ΠΕΙΡΑΙΑΣ	Τμήμα Εργασιακού περιβάλλοντος και Μετρήσεων	13	9
ΠΕΙΡΑΙΑΣ	Τμήμα Τεκμ. Ενημέρωσης και Διοικητικής Υποστήριξης	4	3
ΕΡΜΟΥΠΟΛΗ	Τμήμα Τεχνικής και Υγειονομικής Επιθ/σης Κυκλάδων	3	2
ΑΝΔΡΟΣ	Τμήμα Τεχνικής και Υγειονομικής Επιθ/σης Άνδρου	2	2
	<b>ΣΥΝΟΛΟ</b>	<b>39</b>	<b>26</b>

### B 3. ΚΕΠΕΚ ΑΝ.ΑΤΤΙΚΗΣ ΚΑΙ Β.ΑΙΓΑΙΟΥ

ΕΔΡΑ	ΥΠΗΡΕΣΙΑ	ΠΡΟΒ/ΝΕΣ ΟΡΓ.ΘΕΣΕΙΣ ΤΕΧΝ. & ΥΓΕΙΟΝ.ΕΠΙΘ	ΥΠΗΡΕΤΟΥΝΤΕΣ ΤΕΧΝ. & ΥΓΕΙΟΝ. ΕΠΙΘ/ΤΕΣ
ΠΑΛΛΗΝΗ	Τμήμα Τεχνικής και Υγειον.Επιθ/σης	14	9
ΠΑΛΛΗΝΗ	Τμήμα Εργασιακού περιβάλλοντος και Μετρήσεων	10	7
ΠΑΛΛΗΝΗ	Τμήμα Τεκμ. Ενημέρωσης και Διοικητικής Υποστήριξης	4	2
ΣΑΜΟΣ	Τμήμα Τεχνικής και Υγειονομικής Επιθ/σης Σάμου	3	3
ΧΙΟΣ	Τμήμα Τεχνικής και Υγειονομικής Επιθ/σης Χίου	3	3
	<b>ΣΥΝΟΛΟ</b>	<b>34</b>	<b>24</b>

**B 4.****ΚΕΠΕΚ ΔΥΤ.ΑΤΤΙΚΗΣ ΚΑΙ ΠΕΛΟΠΟΝΝΗΣΟΥ**

<b>ΕΔΡΑ</b>	<b>ΥΠΗΡΕΣΙΑ</b>	<b>ΠΡΟΒ/ΝΕΣ ΟΡΓ.ΘΕΣΕΙΣ ΤΕΧΝ. &amp; ΥΓΕΙΟΝ.ΕΠΙΘ</b>	<b>ΥΠΗΡΕΤΟΥΝΤΕΣ ΤΕΧΝ. &amp; ΥΓΕΙΟΝ. ΕΠΙΘ/ΤΕΣ</b>
ΕΛΕΥΣΙΝΑ	Τμήμα Τεχνικής και Υγειον.Επιθ/σης	12	9
ΕΛΕΥΣΙΝΑ	Τμήμα Εργασιακού περιβάλλοντος και Μετρήσεων	12	10
ΕΛΕΥΣΙΝΑ	Τμήμα Τεκμ. Ενημέρωσης και Διοικητικής Υποστήριξης	6	4
ΚΟΡΙΝΘΟΣ	Τμήμα Τεχνικής και Υγειονομικής Επιθ/σης Κορινθίας	7	6
ΝΑΥΠΛΙΟ	Τμήμα Τεχνικής και Υγειονομικής Επιθ/σης Αργολίδας	6	5
ΚΑΛΑΜΑΤΑ	Τμήμα Τεχνικής και Υγειονομικής Επιθ/σης Μεσσηνίας	4	3
ΤΡΙΠΟΛΗ	Τμήμα Τεχνικής και Υγειονομικής Επιθ/σης Αρκαδίας	4	3
	<b>ΣΥΝΟΛΟ</b>	<b>51</b>	<b>40</b>

**B 5.****ΚΕΠΕΚ ΜΑΚΕΔΟΝΙΑΣ ΚΑΙ ΘΡΑΚΗΣ**

<b>ΕΔΡΑ</b>	<b>ΥΠΗΡΕΣΙΑ</b>	<b>ΠΡΟΒ/ΝΕΣ ΟΡΓ.ΘΕΣΕΙΣ ΤΕΧΝ. &amp; ΥΓΕΙΟΝ.ΕΠΙΘ</b>	<b>ΥΠΗΡΕΤΟΥΝΤΕΣ ΤΕΧΝ. &amp; ΥΓΕΙΟΝ. ΕΠΙΘ/ΤΕΣ</b>
ΘΕΣ/ΝΙΚΗ	Τμήμα Τεχνικής και Υγειον.Επιθ/σης	16	12
ΘΕΣ/ΝΙΚΗ	Τμήμα Εργασιακού περιβάλλοντος και Μετρήσεων	15	12
ΘΕΣ/ΝΙΚΗ	Τμήμα Τεκμ. Ενημέρωσης και Διοικητικής Υποστήριξης	10	6
ΑΛΕΞ/ΠΟΛΗ	Τμήμα Τεχνικής και Υγειονομικής Επιθ/σης Έβρου	5	3
ΚΑΒΑΛΑ	Τμήμα Τεχνικής και Υγειονομικής Επιθ/σης Καβάλας	5	4
ΔΡΑΜΑ	Τμήμα Τεχνικής και Υγειονομικής Επιθ/σης Δράμας	4	3
ΣΕΡΡΕΣ	Τμήμα Τεχνικής και Υγειονομικής Επιθ/σης Σερρών	4	4
ΠΟΛΥΓΥΡΟΣ	Τμήμα Τεχνικής και Υγειονομικής Επιθ/σης Χαλκιδικής	5	5
ΕΔΕΣΣΑ	Τμήμα Τεχνικής και Υγειονομικής Επιθ/σης Πέλλας	6	5
ΒΕΡΟΙΑ	Τμήμα Τεχνικής και Υγειονομικής Επιθ/σης Ημαθίας	6	4
ΚΑΤΕΡΙΝΗ	Τμήμα Τεχνικής και Υγειονομικής Επιθ/σης Περίας	5	5
ΚΟΖΑΝΗ	Τμήμα Τεχνικής και Υγειονομικής Επιθ/σης Κοζάνης	4	4
ΚΑΣΤΟΡΙΑ	Τμήμα Τεχνικής και Υγειονομικής Επιθ/σης Καστοριάς	5	5
	<b>ΣΥΝΟΛΟ</b>	<b>90</b>	<b>72</b>

**B 6.****ΚΕΠΕΚ ΔΥΤ. ΕΛΛΑΔΑΣ-ΗΠΕΙΡΟΥ ΚΑΙ ΙΟΝΙΩΝ ΝΗΣΩΝ**

<b>ΕΔΡΑ</b>	<b>ΥΠΗΡΕΣΙΑ</b>	<b>ΠΡΟΒ/ΝΕΣ ΟΡΓ.ΘΕΣΕΙΣ ΤΕΧΝ. &amp; ΥΓΕΙΟΝ.ΕΠΙΘ</b>	<b>ΥΠΗΡΕΤΟΥΝΤΕΣ ΤΕΧΝ. &amp; ΥΓΕΙΟΝ. ΕΠΙΘ/ΤΕΣ</b>
ΠΑΤΡΑ	Τμήμα Τεχνικής και Υγειον.Επιθ/σης	11	9
ΠΑΤΡΑ	Τμήμα Εργασιακού περιβάλλοντος και Μετρήσεων	13	7
ΠΑΤΡΑ	Τμήμα Τεκμ. Ενημέρωσης και Διοικητικής Υποστήριξης	4	4
ΠΥΡΓΟΣ	Τμήμα Τεχνικής και Υγειονομικής Επιθ/σης Ηλείας	5	5
ΜΕΣΟΛΟΓΓΙ	Τμήμα Τεχν. και Υγειον. Επιθ/σης Αιτωλοακαρνανίας	6	6
ΑΡΤΑ	Τμήμα Τεχνικής και Υγειονομικής Επιθ/σης Άρτας	6	5
ΙΩΑΝΝΙΝΑ	Τμήμα Τεχνικής και Υγειονομικής Επιθ/σης Ιωαννίνων	7	7
<b>ΣΥΝΟΛΟ</b>		<b>52</b>	<b>43</b>

**Β 7. ΚΕΠΕΚ ΚΕΝΤΡΙΚΗΣ ΕΛΛΑΔΑΣ**

<b>ΕΔΡΑ</b>	<b>ΥΠΗΡΕΣΙΑ</b>	<b>ΠΡΟΒ/ΝΕΣ ΟΡΓ.ΘΕΣΕΙΣ ΤΕΧΝ. &amp; ΥΓΕΙΟΝ.ΕΠΙΘ</b>	<b>ΥΠΗΡΕΤΟΥΝΤΕΣ ΤΕΧΝ. &amp; ΥΓΕΙΟΝ. ΕΠΙΘ/ΤΕΣ</b>
ΛΑΡΙΣΑ	Τμήμα Τεχνικής και Υγειον.Επιθ/σης	6	5
ΛΑΡΙΣΑ	Τμήμα Εργασιακού περιβάλλοντος και Μετρήσεων	7	5
ΛΑΡΙΣΑ	Τμήμα Τεκμ. Ενημέρωσης και Διοικητικής Υποστήριξης	5	3
ΒΟΛΟΣ	Τμήμα Τεχνικής και Υγειονομικής Επιθ/σης Μαγνησίας	8	8
ΤΡΙΚΑΛΑ	Τμήμα Τεχνικής και Υγειονομικής Επιθ/σης Τρικάλων	6	6
ΚΑΡΠΕΝΗΣΙ	Γραφείο Τεχνικής και Υγειονομικής Επιθ/σης Ευρυτανίας	3	3
ΛΑΜΙΑ	Τμήμα Τεχνικής και Υγειονομικής Επιθ/σης Φθιώτιδας	6	5
ΧΑΛΚΙΔΑ	Τμήμα Τεχνικής και Υγειονομικής Επιθ/σης Εύβοιας	8	8
ΑΜΦΙΣΣΑ	Γραφείο Τεχνικής και Υγειονομικής Επιθ/σης Φωκίδας	3	3
ΛΕΙΒΑΔΙΑ	Τμήμα Τεχνικής και Υγειονομικής Επιθ/σης Βοιωτίας	5	4
<b>ΣΥΝΟΛΟ</b>		<b>57</b>	<b>50</b>

	<b>ΠΡΟΒ/ΝΕΣ ΟΡΓ.ΘΕΣΕΙΣ ΤΕΧΝ. &amp; ΥΓΕΙΟΝ.ΕΠΙΘ.</b>	<b>ΥΠΗΡΕΤΟΥΝΤΕΣ ΤΕΧΝ. &amp; ΥΓΕΙΟΝ. ΕΠΙΘ/ΤΕΣ</b>
<b>ΣΥΝΟΛΟ ΤΕΧΝΙΚΩΝ ΚΑΙ ΥΓΕΙΟΝΟΜΙΚΩΝ ΕΠΙΘΕΩΡΗΤΩΝ ΠΕΡΙΦΕΡΕΙΑΚΩΝ ΥΠΗΡΕΣΙΩΝ</b>	<b>381</b>	<b>300</b>

<b>ΠΡΟΒ/ΝΕΣ ΟΡΓ.ΘΕΣΕΙΣ ΚΟΙΝ.ΕΠΙΘ/ΤΩΝ</b>	<b>ΥΠΗΡΕΤΟΥΝΤΕΣ ΚΟΙΝ.ΕΠΙΘ/ΤΕΣ</b>	<b>ΠΡΟΒ/ΝΕΣ ΟΡΓ.ΘΕΣΕΙΣ ΤΕΧΝ. &amp; ΥΓΕΙΟΝ. ΕΠΙΘ/ΤΩΝ</b>	<b>ΥΠΗΡΕΤΟΥΝΤΕΣ ΤΕΧΝ. &amp; ΥΓΕΙΟΝ. ΕΠΙΘ/ΤΕΣ</b>

ΓΕΝ. ΣΥΝΟΛΟ	588	335	417	320
-------------	-----	-----	-----	-----

**Σημειώσεις :**

- 1) Στις Περιφερειακές Υπηρεσίες του Σ.ΕΠ.Ε. υπηρετούν ακόμα (20) υπάλληλοι με καθήκοντα γραμματειακής υποστήριξης καθώς και 49 οδηγοί (έναντι προβλεπομένων 53 θέσεων) , ενώ (7) υπάλληλοι του Σ.ΕΠ.Ε. έχουν αποσπασθεί σε άλλες Υπηρεσίες και (1) υπάλληλος στο Γραφείο του Ειδικού Γραμματέα.
- 2) Στις ανωτέρω προβλεπόμενες θέσεις Επιθεωρητών Εργασίας (588+417), συμπεριλαμβάνονται και προσωρινές – προσωπικές θέσεις του κλάδου ΔΕ Διοικητικού – Λογιστικού και ΔΕ Τεχνικών (Ν. 2736/99), οι οποίες αφαιρέθηκαν από τους κλάδους γραμματειακής και τεχνικής υποστήριξης. (Ν. 2639/98)
- 3) Στο Σ.ΕΠ.Ε. έχουν αποσπασθεί (14) υπάλληλοι από άλλες Υπηρεσίες, από τους οποίους οι (6) προέρχονται από το Υπουργείο Εργασίας και ασκούν καθήκοντα Επιθεωρητών.
- 4) Στο Σ.ΕΠ.Ε. υπηρετούν 310 άνδρες και 345 γυναίκες , ως Επιθεωρητές Εργασίας.

**ΠΙΝΑΚΑΣ Β**  
**ΕΠΙΧΕΙΡΗΣΕΙΣ ΚΑΙ ΜΕΣΗ ΕΤΗΣΙΑ ΑΠΑΣΧΟΛΗΣΗ ΜΙΣΘΩΤΩΝ ΥΠΑΛΛΗΛΩΝ**  
**(Ε.Σ.Υ.Ε. / ΜΗΤΡΩΟ ΕΠΙΧΕΙΡΗΣΕΩΝ 1995)**

ΚΩΔΙΚΟΣ ΚΛΑΔΟΥ (Διψήφια Ταξινόμηση)	ΠΕΡΙΓΡΑΦΗ ΚΛΑΔΩΝ ΟΙΚΟΝΟΜΙΚΗΣ ΔΡΑΣΤΗΡΙΟΤΗΤΑΣ  (ανά διψήφιο κωδικό σύμφωνα με ΣΤΑΚΟΔ- 91)	ΑΡΙΘΜΟΣ ΕΠΙΧΕΙΡΗΣΕΩΝ	ΜΕΣΗ ΕΤΗΣΙΑ ΑΠΑΣΧΟΛΗΣΗ
00	Διάφορες Επιχειρήσεις*	13.301	6.010
10-14	Ορυχεία - Λατομεία	863	10.022
15	Βιομηχανία Τροφίμων - Ποτών	14.834	63.269
16	Παραγωγή Προϊόντων Καπνού	40	4.321
17	Παραγωγή Κλωστοϋφαντουργικών Υλών	3.279	28.146
18	Κατασκευή ειδών ένδυσης, Κατεργασία & Βαφή Γούνας	14.420	50.636
19	Βιομηχανίες Δέρματος	2.541	9.523
20	Βιομηχανίες Ξύλου και Φελλού	7.624	10.871
21	Βιομηχανία Χάρτου	822	9.835
22	Εκδόσεις - Εκτυπώσεις	4.683	20.219
23	Βιομηχανίες Παραγωγών Πετρελαίου	215	4.598
24	Χημικές Βιομηχανίες	1.099	24.090
25	Βιομηχανίες Ελαστικού και πλαστικές ύλες	906	10.552
26	Βιομηχανίες μη μεταλλικών ορυκτών	3.344	18.782
27	Παραγωγή Βασικών Μετάλλων	518	9.761
28	Κατασκευή μεταλλικών προϊόντων πλην μηχανημάτων	6.904	20.221
29	Κατασκευή μηχ/των και ειδών εξοπλισμού	1.939	15.199
30	Κατασκευή μηχανών γραφείου & Η/Υ	37	304
31	Κατασκευή ηλεκτρικών μηχανών και συσκευών	956	7.094
32	Κατασκευή εξοπλισμού & συσκευών Ραδιοφ.& Τηλεόρ.	200	2.455
33	Κατασκευή ιατρικών-οπτικών οργάνων & ρολογιών	645	2.307
34	Κατασκευή Οχημάτων	351	3.040
35	Κατασκευή λοιπού εξοπλισμού μεταφορών	881	17.526
36	Κατασκευή επίπλων και λοιπές βιομηχανίες	8.299	19.661
37	Ανακύκλωση	23	174
40	Παροχή ηλεκτρικού ρεύματος & φυσικού αερίου	104	35.685
41	Συλλογή, καθαρισμός και διανομή νερού	308	6.830

ΠΗΓΗ : ΕΘΝΙΚΗ ΣΤΑΤΙΣΤΙΚΗ ΥΠΗΡΕΣΙΑ ΤΗΣ ΕΛΛΑΔΟΣ (Ε.Σ.Υ.Ε.)

**ΠΙΝΑΚΑΣ Β**  
**ΕΠΙΧΕΙΡΗΣΕΙΣ ΚΑΙ ΜΕΣΗ ΕΤΗΣΙΑ ΑΠΑΣΧΟΛΗΣΗ ΜΙΣΘΩΤΩΝ ΥΠΑΛΛΗΛΩΝ**  
**(Ε.Σ.Υ.Ε. / ΜΗΤΡΩΟ ΕΠΙΧΕΙΡΗΣΕΩΝ 1995)**

ΚΩΔΙΚΟΣ ΚΛΑΔΟΥ (Διψήφια Ταξινόμηση)	ΠΕΡΙΓΡΑΦΗ ΚΛΑΔΩΝ ΟΙΚΟΝΟΜΙΚΗΣ ΔΡΑΣΤΗΡΙΟΤΗΤΑΣ  (ανά διψήφιο κωδικό σύμφωνα με ΣΤΑΚΟΔ- 91)	ΑΡΙΘΜΟΣ ΕΠΙΧΕΙΡΗΣΕΩΝ	ΜΕΣΗ ΕΤΗΣΙΑ ΑΠΑΣΧΟΛΗΣΗ
45	Κατασκευές (Οικοδομές - Δημόσια Έργα)	44.734	61.999
50	Εμπόριο,επισκευή Αυτ/των-Μοτό- Πρατήρια Καυσίμων	29.470	43.341
51	Χονδρικό Εμπόριο - Εμπόριο με Προμήθεια	38.954	109.470
52	Λιανικό Εμπόριο - Επισκευή Ειδών Οικιακ.Χρήσης	163.693	186.869
55	Ξενοδοχεία - Εστιατόρια	65.802	98.854
60	Χερσαίες Μεταφορές	24.390	40.413
61	Υδάτινες Μεταφορές	868	5.051
62	Εναέριες Μεταφορές	65	1.974
63	Ταξιδιωτικά Πρακτορεία -Διακίνηση Φορτίων - Αποθηκείσεις	8.974	19.576
64	Τηλεπικοινωνίες και Ταχυδρομεία	162	35.876
65	Τράπεζες και λοιπά Οικονομικά Ιδρύματα	107	51.930
66	Ασφαλίσεις & Συνταξιοδοτικά Ταμεία	575	4.804
67	Δραστηριότητες συναφείς προς Χρηματ/κούς Οργανισμ.	1.679	1.167
70	Δραστηριότητες σχετικές με ακίνητη περιουσία	877	949
71	Ενοικιάσεις Μηχ/των και Ειδών Οικιακ.Χρήσης	2.655	2.910
72	Πληροφορική και συναφή δραστηριότητα	640	4.376
73	Έρευνα και Ανάπτυξη	229	924
74	Άλλες Επιχειρηματικές Δραστηριότητες	42.648	46.843
75	Δημόσια Διοίκηση και Άμυνα- Υποχρεωτική Κοινωνική Ασφάλιση	107	286
80	Εκπαίδευση	3.553	9.028
85	Υγεία και Κοινωνική Μέριμνα	3.517	7.636
90	Διάθεση Λυμάτων και Απορριμμάτων	319	906
91	Δραστηριότητες οργανώσεων	1.597	5.607
92	Ψυχαγωγία - Πολιτισμός - Άθληση	7.953	14.935
93	Άλλες δραστηριότητες παροχής υπηρεσιών	10.992	11.297
95	Οικιακές Υπηρεσίες	117	113
99	Ετερόδοκοι Οργανισμοί και Όργανα	5	4
<b>ΣΥΝΟΛΟ</b>		<b>543.818</b>	<b>1.178.269</b>

\* Οι Διάφορες Επιχειρήσεις είναι το άθροισμα των επιχειρήσεων που δεν είναι γνωστός ο κλάδος τους.



**ΣΤΑΤΙΣΤΙΚΑ ΣΤΟΙΧΕΙΑ ΕΤΟΥΣ 2001**  
**ΠΙΝΑΚΑΣ Γ1 : ΕΛΕΓΧΟΙ ΥΠΗΡΕΣΙΩΝ ΚΟΙΝΩΝΙΚΗΣ ΕΠΙΘΕΩΡΗΣΗΣ**

<b>ΚΩΔΙΚΟΣ ΚΛΑΔΟΥ (Διψήφια Ταξινόμηση)</b>	<b>ΠΕΡΙΓΡΑΦΗ ΚΛΑΔΩΝ ΟΙΚΟΝΟΜΙΚΗΣ ΔΡΑΣΤΗΡΙΟΤΗΤΑΣ</b>  (ανά διψήφιο κωδικό σύμφωνα με ΣΤΑΚΟΔ- 91)	<b>ΣΥΝΟΛΟ ΕΛΕΓΧΩΝ</b>	<b>ΠΟΣΟΣΤΟ ΣΤΟ ΣΥΝΟΛΟ ΤΩΝ ΕΛΕΓΧΩΝ</b> ο/οο
01	Γεωργία-Κτηνοτροφία-Θήρα-Συναφείς	162	4
02	Δασοκομία,υλοτομία και συναφείς δραστηριότητες	9	0
05	Αλιεία	105	3
10	Εξόρυξη άνθρακα,λιγνίτη και τύρφης	99	2
12	Εξόρυξη μεταλλευμάτων ουρανίου και θορίου	11	0
13	Εξόρυξη μεταλλούχων μεταλλευμάτων	22	1
14	Άλλες εξορυκτικές και λατομικές δραστηριότητες	89	2
15	Βιομηχανία τροφίμων και ποτών	1.880	47
16	Παραγωγή προϊόντων καπνού	25	1
17	Παραγωγή κλωστούφαντουργικών υλών	358	9
18	Κατασκευή ειδών ένδυσης	982	24
19	Κατεργασία και δέψη δέρματος-Είδη ταξιδίου	47	1
20	Βιομηχανία ξύλου και κατασκευή προϊόντων από ξύλο	608	15
21	Παραγωγή χαρτοπολτού,χαρτιού και χαρτονιού	84	2
22	Εκδόσεις,εκτυπώσεις και έκδοση μέσων εγγραφής ήχου	395	10
23	Παραγωγή οπτάνθρακα (κώκ), προϊόντων πετρελαίου	25	1
24	Παραγωγή χημικών ουσιών και προϊόντων	182	5
25	Κατασκευή προϊόντων από ελαστικό	345	9
26	Κατασκευή άλλων προϊόντων από μη μεταλλικά ορυκτά	608	15
27	Παραγωγή βασικών μετάλλων	110	3
28	Κατασκευή μεταλλικών προϊόντων πλην μηχανημάτων	694	17
29	Κατασκευή μηχανημάτων και ειδών εξοπλισμού μ.α.κ.	289	7
30	Κατασκευή μηχανών γραφείου και Η/Υ	6	0
31	Κατασκευή ηλεκτρικών μηχανών και συσκευών μ.α.κ.	123	3
32	Κατασκευή εξοπλισμού & συσκευών ραδιοφωνίας-TV	44	1
33	Κατασκευή ιατρικών οργάνων,οπτικών οργάνων-ρολογιών	127	3
34	Κατασκευή αυτοκινήτων και ρυμουλκούμενων οχημάτων	76	2
35	Κατασκευή λοιπού εξοπλισμού	85	2
36	Κατασκευή επίπλων. Λοιπές βιομηχανίες μ.α.κ.	387	10
37	Ανακύκλωση	4	0
40	Παροχή ηλεκτρικού ρεύματος-φυσικού αερίου-ατμού-ζεστού νερού	70	2

**ΣΤΑΤΙΣΤΙΚΑ ΣΤΟΙΧΕΙΑ ΕΤΟΥΣ 2001**  
**ΠΙΝΑΚΑΣ Γ1 : ΕΛΕΓΧΟΙ ΥΠΗΡΕΣΙΩΝ ΚΟΙΝΩΝΙΚΗΣ ΕΠΙΘΕΩΡΗΣΗΣ**

<b>ΚΩΔΙΚΟΣ ΚΛΑΔΟΥ (Διψήφια Ταξινόμηση)</b>	<b>ΠΕΡΙΓΡΑΦΗ ΚΛΑΔΩΝ ΟΙΚΟΝΟΜΙΚΗΣ ΔΡΑΣΤΗΡΙΟΤΗΤΑΣ (ανά διψήφιο κωδικό σύμφωνα με ΣΤΑΚΟΔ- 91)</b>	<b>ΑΡΙΘΜΟΣ ΕΛΕΓΧΩΝ</b>	<b>ΠΟΣΟΣΤΟ ΣΤΟ ΣΥΝΟΛΟ ΤΩΝ ΕΛΕΓΧΩΝ ο/οο</b>
41	Συλλογή, καθαρισμός και διανομή νερού	30	1
45	Κατασκευές	1.763	44
50	Εμπόριο-συντήρηση-επισκευή οχημάτων-Λιανική πώληση καυσίμων	1.439	36
51	Χονδρικό εμπόριο & εμπόριο με προμήθεια	1.286	32
52	Λιανικό εμπόριο-Επισκευή ειδών οικιακής χρήσης	9.696	240
55	Ξενοδοχεία-Εστιατόρια	8.797	218
60	Χερσαίες και μέσω αγωγών μεταφορές	1.628	40
61	Υδάτινες μεταφορές	148	4
62	Εναέριες μεταφορές	79	2
63	Συναφείς με τις μεταφορές δραστηριότητες-Αποθηκεύσεις	274	7
64	Ταχυδρομεία-Τηλεπικοινωνίες	102	3
65	Χρηματοπιστωτικοί οργανισμοί-Τράπεζες	2.252	56
66	Ασφαλίσεις-Συνταξιοδοτικά ταμεία	129	3
67	Συναφείς χρηματοπιστωτικές δραστηριότητες	341	8
70	Δραστηριότητες σχετικές με ακίνητη περιουσία	31	1
71	Ενοίκιαση μηχανημάτων & ειδών ατομικής & οικιακής χρήσης	73	2
72	Πληροφορική και συναφείς δραστηριότητες	174	4
73	Έρευνα και ανάπτυξη	51	1
74	Άλλες επιχειρηματικές δραστηριότητες	1.048	26
75	Δημόσια διοίκηση & άμυνα-Υποχρεωτική Κοινωνική ασφάλιση	87	2
80	Εκπαίδευση	562	14
85	Υγεία και Κοινωνική μέριμνα	531	13
90	Διάθεση λυμάτων και απορριμμάτων	31	1
91	Δραστηριότητες οργανώσεων	313	8
92	Ψυχαγωγικές, πολιτιστικές και αθλητικές δραστηριότητες	194	5
93	Άλλες δραστηριότητες παροχής υπηρεσιών	961	24
95	Ιδιωτικά νοικοκυριά	246	6
99	Ετερόδοκοι οργανισμοί και όργανα	10	
<b>ΣΥΝΟΛΟ</b>		<b>40327</b>	<b>1000</b>

**ΣΤΑΤΙΣΤΙΚΑ ΣΤΟΙΧΕΙΑ ΕΤΟΥΣ 2001**  
**ΠΙΝΑΚΑΣ Γ2 : ΕΛΕΓΧΟΙ ΥΠΗΡΕΣΙΩΝ ΤΕΧΝΙΚΗΣ ΚΑΙ ΥΓΕΙΟΝΟΜΙΚΗΣ ΕΠΙΘΕΩΡΗΣΗΣ**

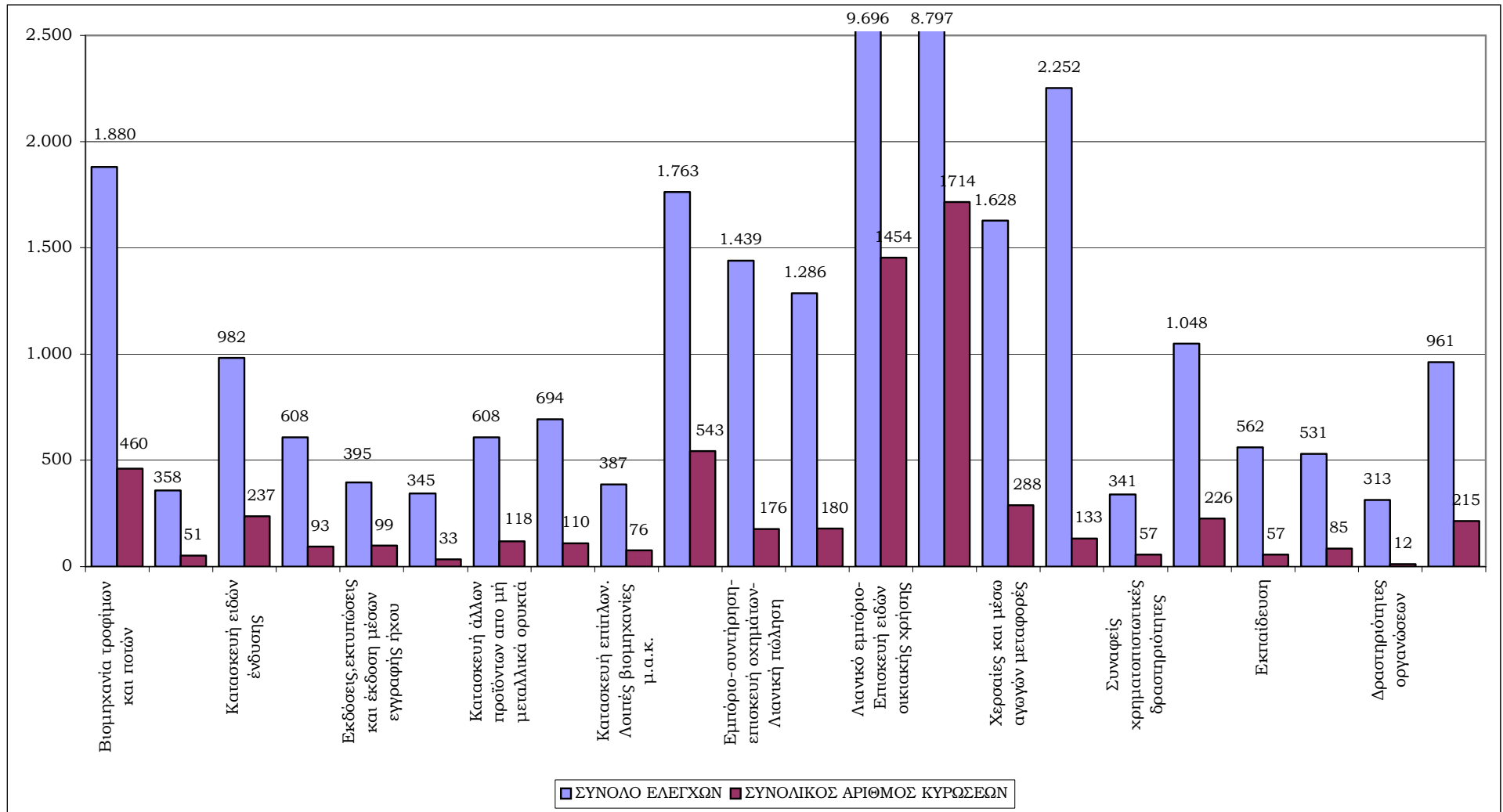
ΚΩΔΙΚΟΣ ΚΛΑΔΟΥ (Διψήφια Ταξινόμηση)	ΠΕΡΙΓΡΑΦΗ ΚΛΑΔΩΝ ΟΙΚΟΝΟΜΙΚΗΣ ΔΡΑΣΤΗΡΙΟΤΗΤΑΣ (ανά διψήφιο κωδικό σύμφωνα με ΣΤΑΚΟΔ- 91)	ΑΡΙΘΜΟΣ ΕΛΕΓΧΩΝ	ΑΡΙΘΜΟΣ ΕΠ_ΕΛΕΓΧΩΝ	ΑΡΙΘΜΟΣ ΕΛΕΓΧΩΝ & ΕΠΑΝ/ΓΧΩΝ	ΠΟΣΟΣΤΟ ΣΤΟ ΣΥΝΟΛΟ ΤΩΝ ΕΛΕΓΧΩΝ & ΕΠΑΝ/ΓΧΩΝ ο/οο
01	Γεωργία-Κτηνοτροφία-Θήρα	153	54	207	6,7
02	Γεωργία-Κτηνοτροφία-Θήρα	18	1	19	0,6
05	Αλιεία	50	20	70	2,3
10-14	Ορυχεία - Λατομεία	78	10	88	2,8
15	Βιομηχανία Τροφίμων - Ποτών	1.870	514	2.384	76,7
16	Παραγωγή Προϊόντων Καπνού	48	10	58	1,9
17	Παραγωγή Κλωστοϋφαντουργικών Υλών	252	86	338	10,9
18	Κατασκευή ειδών ένδυσης, Κατεργασία & Βαφή Γούνας	615	151	766	24,7
19	Βιομηχανίες Δέρματος	73	21	94	3
20	Βιομηχανίες Ξύλου και Φελλού	605	126	731	23,5
21	Βιομηχανία Χάρτου	178	71	249	8
22	Εκδόσεις - Εκτυπώσεις	190	33	223	7,2
23	Βιομηχανίες Παραγωγών Πετρελαίου	42	14	56	1,8
24	Χημικές Βιομηχανίες	254	65	319	10,3
25	Βιομηχανίες Ελαστικού και πλαστικές ύλες	258	105	363	11,7
26	Βιομηχανίες μη μεταλλικών ορυκτών	852	269	1.121	36,1
27	Παραγωγή Βασικών Μετάλλων	146	99	245	7,9
28	Κατασκευή μεταλλικών προϊόντων πλην μηχανημάτων	1.201	350	1.551	49,9
29	Κατασκευή μηχ/των και ειδών εξοπλισμού	278	87	365	11,7
30	Κατασκευή μηχανών γραφείου & Η/Υ	12	7	19	0,6
31	Κατασκευή ηλεκτρικών μηχανών και συσκευών	110	40	150	4,8
32	Κατασκευή εξοπλισμού & συσκευών ραδιοφωνίας-TV	22	3	25	0,8
33	Κατασκευή ιατρικών-οπτικών οργάνων & ρολογιών	29	6	35	1,1
34	Κατασκευή Οχημάτων	34	5	39	1,3
35	Κατασκευή λοιπού εξοπλισμού μεταφορών	1.997	49	2.046	65,8
36	Κατασκευή επίπλων και λοιπές βιομηχανίες	577	149	726	23,4
37	Ανακύκλωση	16	5	21	0,7
40	Παροχή ηλεκτρικού ρεύματος & φυσικού αερίου	120	26	146	4,7
41	Συλλογή,καθαρισμός και διανομή νερού	32	7	39	1,3

**ΣΤΑΤΙΣΤΙΚΑ ΣΤΟΙΧΕΙΑ ΕΤΟΥΣ 2001**  
**ΠΙΝΑΚΑΣ Γ2 : ΕΛΕΓΧΟΙ ΥΠΗΡΕΣΙΩΝ ΤΕΧΝΙΚΗΣ ΚΑΙ ΥΓΕΙΟΝΟΜΙΚΗΣ ΕΠΙΘΕΩΡΗΣΗΣ**

<b>ΚΩΔΙΚΟΣ ΚΛΑΔΟΥ (Διψήφια Ταξινόμηση)</b>	<b>ΠΕΡΙΓΡΑΦΗ ΚΛΑΔΩΝ ΟΙΚΟΝΟΜΙΚΗΣ ΔΡΑΣΤΗΡΙΟΤΗΤΑΣ (ανά διψήφιο κωδικό σύμφωνα με ΣΤΑΚΟΔ- 91)</b>	<b>ΑΡΙΘΜΟΣ ΕΛΕΓΧΩΝ</b>	<b>ΑΡΙΘΜΟΣ ΕΠ_ΕΛΕΓΧΩΝ</b>	<b>ΑΡΙΘΜΟΣ ΕΛΕΓΧΩΝ &amp; ΕΠΑΝ/ΓΧΩΝ</b>	<b>ΠΟΣΟΣΤΟ ΣΤΟ ΣΥΝΟΛΟ ΤΩΝ ΕΛΕΓΧΩΝ &amp; ΕΠΑΝ/ΓΧΩΝ ο/οο</b>
45	Κατασκευές (Οικοδομές - Δημόσια Έργα)	7.735	2.106	9.841	316,7
50	Εμπόριο,επισκευή Αυτ/των-Μοτό- Πρατήρια Καυσίμων	1.715	216	1.931	62,1
51	Χονδρικό Εμπόριο - Εμπόριο με Προμήθεια	855	162	1.017	32,7
52	Λιανικό Εμπόριο - Επισκευή Ειδών Οικιακ.Χρήσης	1.363	328	1.691	54,4
55	Ξενοδοχεία - Εστιατόρια	1.389	247	1.636	52,7
60	Χερσαίες Μεταφορές	147	26	173	5,6
61	Υδάτινες Μεταφορές	23	9	32	1
62	Εναέριες Μεταφορές	13	2	15	0,5
63	Ταξιδιωτικά Πρακτορεία - Διακίνηση Φορτίων -Αποθηκείσεις	208	59	267	8,6
64	Τηλεπικοινωνίες και Ταχυδρομεία	107	28	135	4,3
65	Τράπεζες και λοιπά Οικονομικά Ιδρύματα	314	55	369	11,9
66	Ασφαλίσεις-Συνταξιοδοτικά ταμεία	34	7	41	1,3
67	Συναφείς χρηματοπιστωτικές Δραστηριότητες	9	4	13	0,4
70	Δραστηριότητες σχετικές με ακίνητη περιουσία	2	1	3	0,1
71	Ενοίκιαση μηχανημάτων & ειδών ατομικής & οικιακής χρήσης	5	0	5	0,2
72	Πληροφορική και συναφείς δραστηριότητες	6	0	6	0,2
73	Έρευνα και ανάπτυξη	9	1	10	0,3
74	Άλλες Επιχειρηματικές Δραστηριότητες	122	23	145	4,7
75	Δημόσια Διοίκηση και Άμυνα-Υποχρεωτική Κοινωνική Ασφάλιση	145	12	157	5,1
80	Εκπαίδευση	533	9	542	17,4
85	Υγεία και Κοινωνική Μέριμνα	115	16	131	4,2
90	Διάθεση Λυμάτων και Απορριμμάτων	53	8	61	2
91	Δραστηριότητες οργανώσεων	67	6	73	2,3
92	Ψυχαγωγία - Πολιτισμός - Άθληση	62	21	83	2,7
93	Άλλες δραστηριότητες παροχής υπηρεσιών	170	29	199	6,4
99	Ετερόδοκοι οργανισμοί και όργανα	3	0	3	0,1
<b>ΣΥΝΟΛΟ</b>		<b>25314</b>	<b>5758</b>	<b>31072</b>	<b>1000</b>

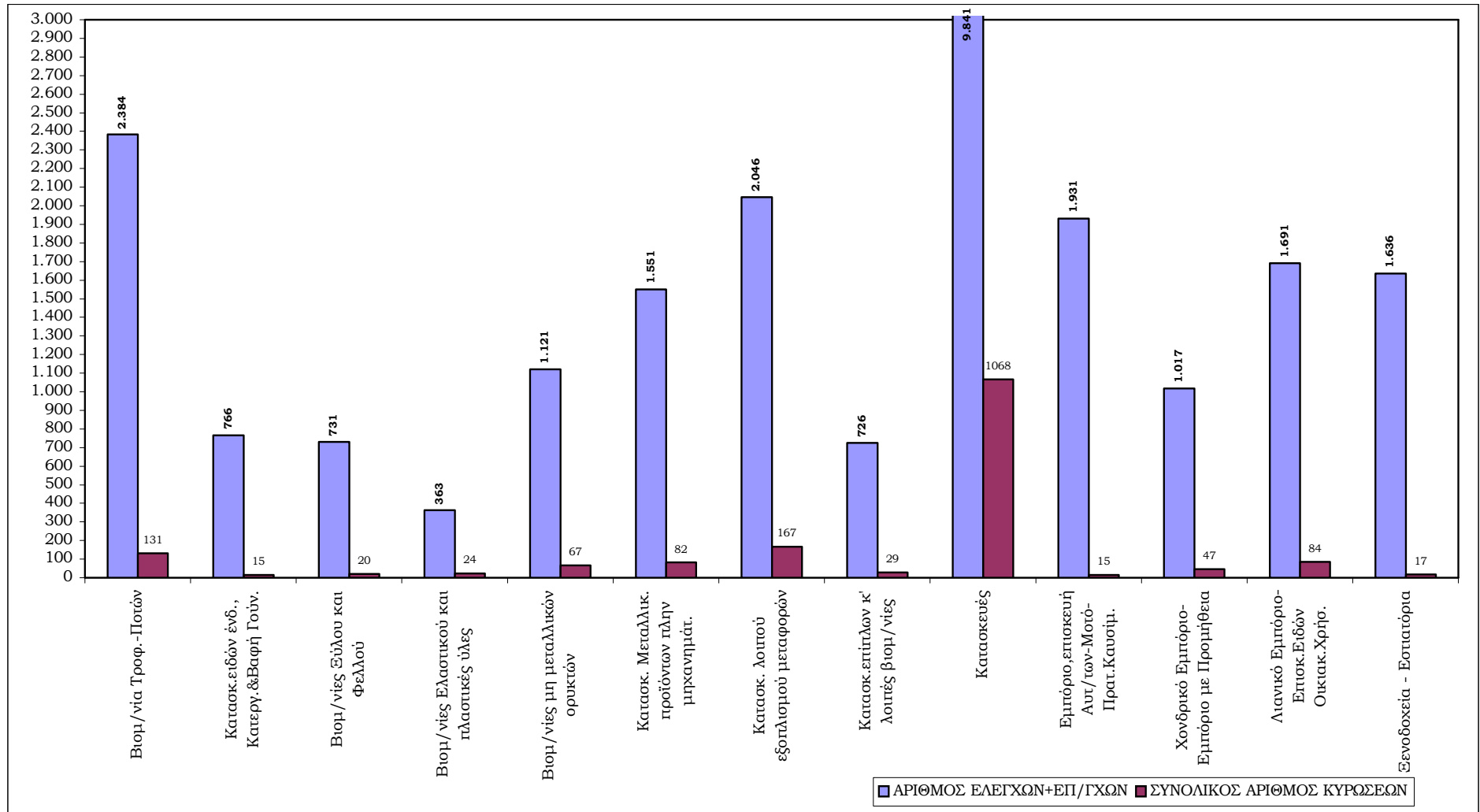
## ΣΤΑΤΙΣΤΙΚΑ ΣΤΟΙΧΕΙΑ ΕΤΟΥΣ 2001

Διάγραμμα Α1 : Αριθμός ελέγχων και κυρώσεων των υπηρεσιών Κοινωνικής Επιθεώρησης σε κλάδους Οικονομικής δραστηριότητας με τη μεγαλύτερη συχνότητα ελέγχων



## ΣΤΑΤΙΣΤΙΚΑ ΣΤΟΙΧΕΙΑ ΕΤΟΥΣ 2001

**Διάγραμμα Α2 : Αριθμός ελέγχων και κυρώσεων των υπηρεσιών Τεχνικής και Υγειονομικής Επιθεώρησης σε κλάδους Οικονομικής δραστηριότητας με τη μεγαλύτερη συχνότητα ελέγχων**



**ΣΤΑΤΙΣΤΙΚΑ ΣΤΟΙΧΕΙΑ ΕΤΟΥΣ 2001**  
**ΠΙΝΑΚΑΣ Δ1 : ΚΥΡΩΣΕΙΣ ΑΠΟ ΤΙΣ ΥΠΗΡΕΣΙΕΣ ΚΟΙΝΩΝΙΚΗΣ ΕΠΙΘΕΩΡΗΣΗΣ**

ΚΩΔΙΚΟΣ ΚΛΑΔΟΥ (Διψήφια Ταξινόμηση)	ΠΕΡΙΓΡΑΦΗ ΚΛΑΔΩΝ ΟΙΚΟΝΟΜΙΚΗΣ ΔΡΑΣΤΗΡΙΟΤΗΤΑΣ (ανά διψήφιο κωδικό σύμφωνα με ΣΤΑΚΟΔ- 91)	ΚΥΡΩΣΕΙΣ		
		ΑΡΙΘΜΟΣ ΜΗΝΥΣΕΩΝ	ΑΡΙΘΜΟΣ ΠΡΟΣΤΙΜΩΝ	ΣΥΝΟΛΙΚΟΣ ΑΡΙΘΜΟΣ ΚΥΡΩΣΕΩΝ
01	Γεωργία-Κτηνοτροφία-Θήρα-Συναφείς	24	12	36
02	Δασοκομία,υλοτομία και συναφείς δραστηριότητες	0	3	3
05	Αλιεία	3	8	11
10	Εξόρυξη άνθρακα,λιγνίτη και τύρφης	4	1	5
13	Εξόρυξη μεταλλούχων μεταλλευμάτων	5		5
14	Άλλες εξορυκτικές και λατομικές δραστηριότητες	9	5	14
15	Βιομηχανία τροφίμων και ποτών	161	216	377
16	Παραγωγή προϊόντων καπνού	3	2	5
17	Παραγωγή κλωστοϋφαντουργικών υλών	17	26	43
18	Κατασκευή ειδών ένδυσης	112	45	157
19	Κατεργασία και δέψη δέρματος-Είδη ταξιδίου	7	2	9
20	Βιομηχανία ξύλου και κατασκευή προϊόντων από ξύλο	40	23	63
21	Παραγωγή χαρτοπολτού,χαρτιού και χαρτονιού	6	19	25
22	Εκδόσεις,εκτυπώσεις και έκδοση μέσων εγγραφής ήχου	52	23	75
23	Παραγωγή οπτάνθρακα (κώκ), προϊόντων πετρελαίου	1	2	3
24	Παραγωγή χημικών ουσιών και προϊόντων	15	8	23
25	Κατασκευή προϊόντων από ελαστικό	11	9	20
26	Κατασκευή άλλων προϊόντων από μη μεταλλικά ορυκτά	50	54	104
27	Παραγωγή βασικών μετάλλων	26	7	33
28	Κατασκευή μεταλλικών προϊόντων πλην μηχανημάτων	43	30	73
29	Κατασκευή μηχανημάτων και ειδών εξοπλισμού μ.α.κ.	14	6	20
30	Κατασκευή μηχανών γραφείου και Η/Υ	0	3	3
31	Κατασκευή ηλεκτρικών μηχανών και συσκευών μ.α.κ.	2	3	5
32	Κατασκευή εξοπλισμού & συσκευών ραδιοφωνίας-TV	3		3
33	Κατασκευή ιατρικών οργάνων,οπτικών οργάνων-ρολογιών	2	1	3
34	Κατασκευή αυτοκινήτων και ρυμουλκούμενων οχημάτων	12		12
35	Κατασκευή λοιπού εξοπλισμού	8	3	11
36	Κατασκευή επίπλων. Λοιπές βιομηχανίες μ.α.κ.	35	21	56
37	Ανακύκλωση	2		2
40	Παροχή ηλεκτρικού ρεύματος-φυσικού αερίου-ατμού-ζεστού νερού	0	3	3
41	Συλλογή, καθαρισμός και διανομή νερού	0		0

Σ.ΕΠ.Ε. - Δ/ση Προγραμματισμού και Συντονισμού

**ΣΤΑΤΙΣΤΙΚΑ ΣΤΟΙΧΕΙΑ ΕΤΟΥΣ 2001**  
**ΠΙΝΑΚΑΣ Δ1 : ΚΥΡΩΣΕΙΣ ΑΠΟ ΤΙΣ ΥΠΗΡΕΣΙΕΣ ΚΟΙΝΩΝΙΚΗΣ ΕΠΙΘΕΩΡΗΣΗΣ**

ΚΩΔΙΚΟΣ ΚΛΑΔΟΥ (Διψήφια Ταξινόμηση)	ΠΕΡΙΓΡΑΦΗ ΚΛΑΔΩΝ ΟΙΚΟΝΟΜΙΚΗΣ ΔΡΑΣΤΗΡΙΟΤΗΤΑΣ (ανά διψήφιο κωδικό σύμφωνα με ΣΤΑΚΟΔ- 91)	ΚΥΡΩΣΕΙΣ		
		ΑΡΙΘΜΟΣ ΜΗΝΥΣΕΩΝ	ΑΡΙΘΜΟΣ ΠΡΟΣΤΙΜΩΝ	ΣΥΝΟΛΙΚΟΣ ΑΡΙΘΜΟΣ ΚΥΡΩΣΕΩΝ
45	Κατασκευές	258	117	375
50	Εμπόριο-συντήρηση-επισκευή οχημάτων-Λιανική πώληση καυσίμων	59	94	153
51	Χονδρικό εμπόριο & εμπόριο με προμήθεια	76	51	127
52	Λιανικό εμπόριο-Επισκευή ειδών οικιακής χρήσης	428	828	1256
55	Ξενοδοχεία-Εστιατόρια	536	831	1367
60	Χερσαίες και μέσω αγωγών μεταφορές	125	107	232
61	Υδάτινες μεταφορές	8	9	17
62	Εναέριες μεταφορές	12	5	17
63	Συναφείς με τις μεταφορές δραστηριότητες-Αποθηκεύσεις	17	11	28
64	Ταχυδρομεία-Τηλεπικοινωνίες	9	12	21
65	Χρηματοπιστωτικοί οργανισμοί-Τράπεζες	38	92	130
66	Ασφαλίσεις-Συνταξιοδοτικά ταμεία	11	3	14
67	Συναφείς χρηματοπιστωτικές δραστηριότητες	28	12	40
70	Δραστηριότητες σχετικές με ακίνητη περιουσία	1	5	6
71	Ενοίκιαση μηχανημάτων & ειδών ατομικής & οικιακής χρήσης	3	9	12
72	Πληροφορική και συναφείς δραστηριότητες	6	9	15
73	Έρευνα και ανάπτυξη	3		3
74	Άλλες επιχειρηματικές δραστηριότητες	93	56	149
75	Δημόσια διοίκηση & άμυνα-Υποχρεωτική Κοινωνική ασφάλιση	13		13
80	Εκπαίδευση	21	15	36
85	Υγεία και Κοινωνική μέριμνα	37	31	68
90	Διάθεση λυμάτων και απορριμμάτων	13	1	14
91	Δραστηριότητες οργανώσεων	4	2	6
92	Ψυχαγωγικές, πολιτιστικές και αθλητικές δραστηριότητες	35	13	48
93	Άλλες δραστηριότητες παροχής υπηρεσιών	75	61	136
95	Ιδιωτικά νοικοκυριά	21	16	37
99	Ετερόδοκοι οργανισμοί και όργανα	2	2	4
<b>ΣΥΝΟΛΟ</b>		<b>2599</b>	<b>2927</b>	<b>5526</b>



**ΣΤΑΤΙΣΤΙΚΑ ΣΤΟΙΧΕΙΑ ΕΤΟΥΣ 2001**  
**ΠΙΝΑΚΑΣ Δ2 : ΜΗΝΥΣΕΙΣ ΥΠΗΡΕΣΙΩΝ ΚΟΙΝΩΝΙΚΗΣ ΕΠΙΘΕΩΡΗΣΗΣ ΚΑΤΑΤΑΞΗ ΚΑΤΑ ΕΙΔΟΣ ΤΗΣ ΠΑΡΑΒΑΣΗΣ**

ΚΩΔΙΚΟΣ ΚΛΑΔΟΥ	ΠΕΡΙΓΡΑΦΗ ΚΛΑΔΩΝ ΟΙΚΟΝΟΜΙΚΗΣ ΔΡΑΣΤΗΡΙΟΤΗΤΑΣ	ΠΑΡΑΒΑΣΕΙΣ										
		ΜΗ ΚΑΤΑΒΟΛΗ ΔΕΔΟΥΛΕΥΜΕΝΩΝ ΑΠΟΔΟΧΩΝ	ΧΡΟΝΙΚΑ ΟΡΙΑ	ΚΥΡΙΑΚΗ & ΕΒΔΟΜΑΔΙΑΙΑ ΑΝΑΠΑΥΣΗ	ΙΣΟΤΗΤΑ	ΠΑΡΑΝΟΜΗ ΑΠΑΣΧΟΛΗΣΗ ΑΝΗΛΙΚΩΝ	ΕΤΗΣΙΑ ΑΔΕΙΑ ΜΕ ΑΠΟΔΟΧΕΣ	ΠΑΡΑΝΟΜΗ ΑΠΑΣΧΟΛΗΣΗ ΑΛΛΟΔΑΠΩΝ	ΜΕΡΙΚΗ ΑΠΑΣΧΟΛΗΣΗ	ΛΟΙΠΟΙ ΝΟΜΟΙ	ΣΥΝΟΛΑ	ΜΗΝΥΣΕΙΣ ΑΠΟ ΕΡΓ. ΔΙΑΦΟΡΕΣ
1	Γεωργία-Κτηνοτροφία-Θήρα-Συναφείς	14				2	3			5	24	23
2	Δασοκομία,υλοτομία και συναφείς δραστηριότητες										0	
5	Αλιεία	3									3	2
10	Εξόρυξη άνθρακα,λιγνίτη και τύρφης	3					1				4	7
13	Εξόρυξη μεταλλούχων μεταλλευμάτων									5	5	1
14	Άλλες εξορυκτικές και λατομικές	2								7	9	5
15	Βιομηχανία τροφίμων και ποτών	85	9	8		1	19	4		35	161	83
16	Παραγωγή προϊόντων καπνού	3									3	4
17	Παραγωγή κλωστοϋφαντουργικών υλών	7	2	3					1	4	17	8
18	Κατασκευή ειδών ένδυσης	57	12	1					1	18	112	80
19	Κατεργασία και δέψη δέρματος-Είδη ταξιδιού	4								2	7	7
20	Βιομηχανία ξύλου και κατασκευή προϊόντων από ξύλο	13	5							11	40	30
21	Παραγωγή χαρτοπολτού,χαρτιού και χαρτονιού	3	1							1	6	5
22	Εκδόσεις,εκτυπώσεις και έκδοση μέσων εγγραφής ήχου	25	2		1				1	13	52	24
23	Παραγωγή οπτάνθρακα (κώκ), προϊόντων πετρελαίου		1								1	1
24	Παραγωγή χημικών ουσιών και προϊόντων	8	3							4	15	20
25	Κατασκευή προϊόντων από ελαστικό	3		4				2		2	11	13
26	Κατασκευή άλλων προϊόντων από μη μεταλλικά ορυκτά	25	5					6	2	12	50	14
27	Παραγωγή βασικών μετάλλων	13						9	1	3	26	19
28	Κατασκευή μεταλλικών προϊόντων πλην μηχανημάτων	23	4	1				8	1	1	43	37
29	Κατασκευή μηχανημάτων και ειδών εξοπλισμού μ.α.κ.	11	1					1		1	14	4
30	Κατασκευή μηχανών γραφείου και Η/Υ										0	1
31	Κατασκευή ηλεκτρικών μηχανών και συσκευών μ.α.κ.		1	1							2	3
32	Κατασκευή εξοπλισμού & συσκευών ραδιοφωνίας-TV	3									3	3
33	Κατασκευή ιατρικών οργάνων,οπτικών οργάνων-ρολογιών	2									2	3
34	Κατασκευή αυτοκινήτων και ρυμουλκούμενων οχημάτων	4						2		6	12	7
35	Κατασκευή λοιπού εξοπλισμού	1	5							2	8	1
36	Κατασκευή επίπλων. Λοιπές βιομηχανίες μ.α.κ.	16	1					11	1	6	35	20
37	Ανακύκλωση									2	2	1

ΣΤΑΤΙΣΤΙΚΑ ΣΤΟΙΧΕΙΑ ΕΤΟΥΣ 2001

ΠΙΝΑΚΑΣ Δ2 : ΜΗΝΥΣΕΙΣ ΥΠΗΡΕΣΙΩΝ ΚΟΙΝΩΝΙΚΗΣ ΕΠΙΘΕΩΡΗΣΗΣ ΚΑΤΑΤΑΞΗ ΚΑΤΑ ΕΙΔΟΣ ΤΗΣ ΠΑΡΑΒΑΣΗΣ

ΚΩΔΙΚΟΣ ΚΛΑΔΟΥ	ΠΕΡΙΓΡΑΦΗ ΚΛΑΔΩΝ ΟΙΚΟΝΟΜΙΚΗΣ ΔΡΑΣΤΗΡΙΟΤΗΤΑΣ	ΠΑΡΑΒΑΣΕΙΣ										
		ΜΗ ΚΑΤΑΒΟΛΗ ΔΕΔΟΥΛΕΥΜΕΝΩΝ ΑΠΟΔΟΧΩΝ	ΧΡΟΝΙΚΑ ΟΡΙΑ	ΚΥΡΙΑΚΗ & ΕΒΔΟΜΑΔΙΑΙΑ ΑΝΑΠΑΥΣΗ	ΙΣΟΤΗΤΑ	ΠΑΡΑΝΟΜΗ ΑΠΑΣΧΟΛΗΣΗ ΑΝΗΛΙΚΩΝ	ΕΤΗΣΙΑ ΑΔΕΙΑ ΜΕ ΑΠΟΔΟΧΕΣ	ΠΑΡΑΝΟΜΗ ΑΠΑΣΧΟΛΗΣΗ ΑΛΛΟΔΑΠΩΝ	ΜΕΡΙΚΗ ΑΠΑΣΧΟΛΗΣΗ	ΛΟΙΠΟΙ ΝΟΜΟΙ	ΣΥΝΟΛΑ	ΜΗΝΥΣΕΙΣ ΑΠΟ ΕΡΓ. ΔΙΑΦΟΡΕΣ
40	Παροχή ηλεκτρικού ρεύματος-φυσικού αερίου-ατμού-ζεστού νερού										0	3
41	Συλλογή, καθαρισμός και διανομή νερού										0	3
45	Κατασκευές	186	7	5		2	22	10		26	258	168
50	Εμπόριο-συντήρηση-επισκευή οχημάτων-Λιανική πώληση καυσίμων	19	10			2	7	5		16	59	23
51	Χονδρικό εμπόριο & εμπόριο με προμήθεια	30	7	2		1	9	2		25	76	53
52	Λιανικό εμπόριο-Επισκευή ειδών οικιακής	121	88	55		2	44	5	3	110	428	198
55	Ξενοδοχεία-Εστιατόρια	202	58	34	1	9	61	18	2	151	536	347
60	Χερσαίες και μέσω αγωγών μεταφορές	28	26	14			16	1		40	125	56
61	Υδάτινες μεταφορές	1	1	1					1	4	8	6
62	Εναέριες μεταφορές	7					5				12	14
63	Συναφείς με τις μεταφορές δραστηριότητες-Αποθηκεύσεις	6		3			5	1		2	17	14
64	Ταχυδρομεία-Τηλεπικοινωνίες	5					2			2	9	6
65	Χρηματοπιστωτικοί οργανισμοί-Τράπεζες	4	10				22			2	38	3
66	Ασφαλίσεις-Συνταξιοδοτικά ταμεία	5	1		1		1	1		2	11	17
67	Συναφείς χρηματοπιστωτικές δραστηριότητες	18					8			2	28	17
70	Δραστηριότητες σχετικές με ακίνητη περιουσία	1									1	1
71	Ενοίκιαση μηχανημάτων & ειδών ατομικής & οικιακής χρήσης	2								1	3	7
72	Πληροφορική και συναφείς δραστηριότητες	2					1			3	6	7
73	Έρευνα και ανάπτυξη	1	2								3	1
74	Άλλες επιχειρηματικές δραστηριότητες	54	4				19			16	93	77
75	Δημόσια διοίκηση & άμυνα-Υποχρεωτική Κοινωνική ασφάλιση	7	2				4				13	15
80	Εκπαίδευση	13			1		3			4	21	21
85	Υγεία και Κοινωνική μέριμνα	21	4	3			2	1		6	37	17
90	Διάθεση λυμάτων και απορριμμάτων	9					2			2	13	12
91	Δραστηριότητες οργανώσεων	4									4	6
92	Ψυχαγωγικές, πολιτιστικές και αθλητικές δραστηριότητες	26	2				3			4	35	24
93	Άλλες δραστηριότητες παροχής υπηρεσιών	37	10	3			8	2		15	75	79
95	Ιδιωτικά νοικοκυριά	8		1			1			11	21	16
99	Ετερόδοκοι οργανισμοί και όργανα	2									2	2
	<b>ΣΥΝΟΛΟ</b>	<b>1.147</b>	<b>284</b>	<b>139</b>	<b>4</b>	<b>20</b>	<b>343</b>	<b>64</b>	<b>10</b>	<b>588</b>	<b>2.599</b>	<b>1.639</b>

ΣΤΑΤΙΣΤΙΚΑ ΣΤΟΙΧΕΙΑ ΕΤΟΥΣ 2001

ΠΙΝΑΚΑΣ Δ3 : ΠΡΟΣΤΙΜΑ ΑΠΟ ΤΙΣ ΥΠΗΡΕΣΙΕΣ ΚΟΙΝΩΝΙΚΗΣ ΕΠΙΘΕΩΡΗΣΗΣ ΚΑΤΑΤΑΞΗ ΚΑΤΑ ΕΙΔΟΣ ΤΗΣ ΠΑΡΑΒΑΣΗΣ

ΚΩΔΙΚΟΣ ΚΛΑΔΟΥ	ΠΕΡΙΓΡΑΦΗ ΚΛΑΔΩΝ ΟΙΚΟΝΟΜΙΚΗΣ ΔΡΑΣΤΗΡΙΟΤΗΤΑΣ	ΠΑΡΑΒΑΣΕΙΣ									
		ΜΗ ΚΑΤΑΒΟΛΗ ΔΕΔΟΥΛΕΥΜΕΝΩΝ ΑΠΟΔΟΧΩΝ	ΧΡΟΝΙΚΑ ΟΡΙΑ	ΚΥΡΙΑΚΗ & ΕΒΔΟΜΑΔΙΑΙΑ ΑΝΑΠΑΥΣΗ	ΙΣΟΤΗΤΑ	ΠΑΡΑΝΟΜΗ ΑΠΑΣΧΟΛΗΣΗ ΑΝΗΛΙΚΩΝ	ΕΤΗΣΙΑ ΑΔΕΙΑ ΜΕ ΑΠΟΔΟΧΕΣ	ΠΑΡΑΝΟΜΗ ΑΠΑΣΧΟΛΗΣΗ ΑΛΛΟΔΑΠΩΝ	ΛΟΙΠΟΙ ΝΟΜΟΙ	ΣΥΝΟΛΑ	ΠΟΣΟ ΠΡΟΣΤΙΜΩΝ
1	Γεωργία-Κτηνοτροφία-Θήρα-Συναφείς	1	1	1				1	8	12	1.750.000
2	Δασοκομία,υλοτομία και συναφείς δραστηριότητες						1		2	3	1.100.000
5	Αλιεία	2		1					5	8	5.400.000
10	Εξόρυξη άνθρακα,λιγνίτη και τύρφης								1	1	400.000
14	Άλλες εξορυκτικές και λατομικές				2				3	5	2.400.000
15	Βιομηχανία τροφίμων και ποτών	17	19	17		4	12	12	135	216	65.550.000
16	Παραγωγή προϊόντων καπνού	1	0	0					1	2	1.000.000
17	Παραγωγή κλωστοϋφαντουργικών υλών	2	9	4					11	26	15.350.000
18	Κατασκευή ειδών ένδυσης	1	2	2			10	1	29	45	11.400.000
19	Κατεργασία και δέψη δέρματος-Είδη ταξιδιού								2	2	200.000
20	Βιομηχανία ξύλου και κατασκευή προϊόντων από ξύλο		1			1	1	3	17	23	6.450.000
21	Παραγωγή χαρτοπολτού,χαρτιού και χαρτονιού		4	2		2		3	8	19	4.900.000
22	Εκδόσεις,εκτυπώσεις και έκδοση μέσων εγγραφής ήχου	1	1	5			1		15	23	6.400.000
23	Παραγωγή οπτάνθρακα (κώκ), προϊόντων πετρελαίου		1						1	2	2.400.000
24	Παραγωγή χημικών ουσιών και προϊόντων							1	7	8	1.510.000
25	Κατασκευή προϊόντων από ελαστικό	1	1	3					4	9	1.800.000
26	Κατασκευή άλλων προϊόντων από μη μεταλλικά ορυκτά	1	9	5			1	3	35	54	18.250.000
27	Παραγωγή βασικών μετάλλων						1		6	7	2.250.000
28	Κατασκευή μεταλλικών προϊόντων πλην μηχανημάτων		1	4		2	1	4	18	30	6.050.000
29	Κατασκευή μηχανημάτων και ειδών εξοπλισμού μ.α.κ.		3						3	6	1.250.000
30	Κατασκευή μηχανών γραφείου και Η/Υ	2							1	3	500.000
31	Κατασκευή ηλεκτρικών μηχανών και συσκευών μ.α.κ.							1	2	3	900.000

**ΣΤΑΤΙΣΤΙΚΑ ΣΤΟΙΧΕΙΑ ΕΤΟΥΣ 2001**  
**ΠΙΝΑΚΑΣ Δ3 : ΠΡΟΣΤΙΜΑ ΑΠΟ ΤΙΣ ΥΠΗΡΕΣΙΕΣ ΚΟΙΝΩΝΙΚΗΣ ΕΠΙΘΕΩΡΗΣΗΣ ΚΑΤΑΤΑΞΗ ΚΑΤΑ ΕΙΔΟΣ ΤΗΣ ΠΑΡΑΒΑΣΗΣ**

ΚΩΔΙΚΟΣ ΚΛΑΔΟΥ	ΠΕΡΙΓΡΑΦΗ ΚΛΑΔΩΝ ΟΙΚΟΝΟΜΙΚΗΣ ΔΡΑΣΤΗΡΙΟΤΗΤΑΣ	ΠΑΡΑΒΑΣΕΙΣ									
		ΜΗ ΚΑΤΑΒΟΛΗ ΔΕΔΟΥΛΕΥΜΕΝΩΝ ΑΠΟΔΟΧΩΝ	ΧΡΟΝΙΚΑ ΟΡΙΑ	ΚΥΡΙΑΚΗ & ΕΒΔΟΜΑΔΙΑΙΑ ΑΝΑΠΑΥΣΗ	ΙΣΟΤΗΤΑ	ΠΑΡΑΝΟΜΗ ΑΠΑΣΧΟΛΗΣΗ ΑΝΗΛΙΚΩΝ	ΕΤΗΣΙΑ ΑΔΕΙΑ ΜΕ ΑΠΟΔΟΧΕΣ	ΠΑΡΑΝΟΜΗ ΑΠΑΣΧΟΛΗΣΗ ΑΛΛΟΔΑΠΩΝ	ΛΟΙΠΟΙ ΝΟΜΟΙ	ΣΥΝΟΛΑ	ΠΟΣΟ ΠΡΟΣΤΙΜΩΝ
33	Κατασκευή ιατρικών οργάνων, οπτικών οργάνων-ρολογιών	1								1	1.500.000
35	Κατασκευή λοιπού εξοπλισμού							1	2	3	700.000
36	Κατασκευή επίπλων. Λοιπές βιομηχανίες μ.α.κ.	1				1	1	1	17	21	4.050.000
40	Παροχή ηλεκτρικού ρεύματος-φυσικού αερίου-ατμού-ζεστού νερού	1	1					1		3	600.000
45	Κατασκευές	6	12	12		1	6	16	64	117	53.251.000
50	Εμπόριο-συντήρηση-επισκευή οχημάτων-Λιανική πώληση καυσίμων	1	9	13		1	3	1	66	94	14.970.000
51	Χονδρικό εμπόριο & εμπόριο με προμήθεια	2	3	2			2	4	38	51	12.180.000
52	Λιανικό εμπόριο-Επισκευή ειδών οικιακής	11	223	169		2	24	15	384	828	204.175.000
55	Ξενοδοχεία-Εστιατόρια	14	73	109		11	25	16	583	831	161.950.000
60	Χερσαίες και μέσω αγωγών μεταφορές		15	25			2	1	64	107	23.450.000
61	Υδάτινες μεταφορές		1						8	9	1.750.000
62	Εναέριες μεταφορές	1	1	1					2	5	4.700.000
63	Συναφείς με τις μεταφορές δραστηριότητες-Αποθηκεύσεις		1						10	11	2.650.000
64	Ταχυδρομεία-Τηλεπικοινωνίες		1					1	10	12	3.100.000
65	Χρηματοπιστωτικοί οργανισμοί-Τράπεζες		26	4			31	1	30	92	67.850.000
66	Ασφαλίσεις-Συνταξιοδοτικά ταμεία						1		2	3	1.200.000
67	Συναφείς χρηματοπιστωτικές δραστηριότητες	2	1	1			3		5	12	3.200.000
70	Δραστηριότητες σχετικές με ακίνητη περιουσία								5	5	400.000
71	Ενοίκιαση μηχανημάτων & ειδών ατομικής & οικιακής χρήσης		1						8	9	1.140.000
72	Πληροφορική και συναφείς δραστηριότητες		1	1			1		6	9	1.850.000
74	Άλλες επιχειρηματικές δραστηριότητες	3	7	5			2	1	38	56	11.450.000
80	Εκπαίδευση	2	1						12	15	5.000.000
85	Υγεία και Κοινωνική μέριμνα		3	3				4	21	31	9.100.000
90	Διάθεση λυμάτων και απορριμμάτων								1	1	800.000

ΣΤΑΤΙΣΤΙΚΑ ΣΤΟΙΧΕΙΑ ΕΤΟΥΣ 2001

ΠΙΝΑΚΑΣ Δ3 : ΠΡΟΣΤΙΜΑ ΑΠΟ ΤΙΣ ΥΠΗΡΕΣΙΕΣ ΚΟΙΝΩΝΙΚΗΣ ΕΠΙΘΕΩΡΗΣΗΣ ΚΑΤΑΤΑΞΗ ΚΑΤΑ ΕΙΔΟΣ ΤΗΣ ΠΑΡΑΒΑΣΗΣ

ΚΩΔΙΚΟΣ ΚΛΑΔΟΥ	ΠΕΡΙΓΡΑΦΗ ΚΛΑΔΩΝ ΟΙΚΟΝΟΜΙΚΗΣ ΔΡΑΣΤΗΡΙΟΤΗΤΑΣ	ΠΑΡΑΒΑΣΕΙΣ									ΠΟΣΟ ΠΡΟΣΤΙΜΩΝ	
		ΜΗ ΚΑΤΑΒΟΛΗ ΔΕΔΟΥΛΕΥΜΕΝΩΝ ΑΠΟΔΟΧΩΝ	ΧΡΟΝΙΚΑ ΟΡΙΑ	ΚΥΡΙΑΚΗ & ΕΒΔΟΜΑΔΙΑΙΑ ΑΝΑΠΑΥΣΗ	ΙΣΟΤΗΤΑ	ΠΑΡΑΝΟΜΗ ΑΠΑΣΧΟΛΗΣΗ ΑΝΗΛΙΚΩΝ	ΕΤΗΣΙΑ ΑΔΕΙΑ ΜΕ ΑΠΟΔΟΧΕΣ	ΠΑΡΑΝΟΜΗ ΑΠΑΣΧΟΛΗΣΗ ΑΛΛΟΔΑΠΩΝ	ΛΟΙΠΟΙ ΝΟΜΟΙ	ΣΥΝΟΛΑ		
91	Δραστηριότητες οργανώσεων	1								1	2	1.100.000
92	Ψυχαγωγικές, πολιτιστικές και αθλητικές δραστηριότητες	2								11	13	9.850.000
93	Άλλες δραστηριότητες παροχής υπηρεσιών	1	3						2	55	61	30.200.000
95	Ιδιωτικά νοικοκυριά	2								14	16	9.800.000
99	Ετερόδοκοι οργανισμοί και όργανα									2	2	250.000
	<b>ΣΥΝΟΛΑ</b>	<b>80</b>	<b>435</b>	<b>391</b>	<b>0</b>	<b>25</b>	<b>129</b>	<b>94</b>	<b>1.773</b>	<b>2.927</b>	<b>799.426.000</b>	

**ΣΤΑΤΙΣΤΙΚΑ ΣΤΟΙΧΕΙΑ ΕΤΟΥΣ 2001**  
**ΠΙΝΑΚΑΣ Δ4 : ΚΥΡΩΣΕΙΣ ΑΠΟ ΤΙΣ ΥΠΗΡΕΣΙΕΣ ΤΕΧΝΙΚΗΣ ΚΑΙ ΥΓΕΙΟΝΟΜΙΚΗΣ ΕΠΙΘΕΩΡΗΣΗΣ**

ΚΩΔΙΚΟΣ ΚΛΑΔΟΥ (Διψήφια Ταξινόμηση)	ΠΕΡΙΓΡΑΦΗ ΚΛΑΔΩΝ ΟΙΚΟΝΟΜΙΚΗΣ ΔΡΑΣΤΗΡΙΟΤΗΤΑΣ (ανά διψήφιο κωδικό σύμφωνα με ΣΤΑΚΟΔ- 91)	ΣΥΝΟΛΙΚΟΣ ΑΡΙΘΜΟΣ ΜΗΝΥΣΕΩΝ	ΣΥΝΟΛΙΚΟΣ ΑΡΙΘΜΟΣ ΔΙΑΚΟΠΩΝ	ΣΥΝΟΛΙΚΟΣ ΑΡΙΘΜΟΣ ΠΡΟΣΤΙΜΩΝ	ΠΟΣΑ ΠΡΟΣΤΙΜΩΝ
01	Γεωργία-Κτηνοτροφία-Θήρα	9		20	2.800.000
02	Δασοκομία,υλοτομία και συναφείς δραστηριότητες				
05	Αλιεία	5			
10-14	Ορυχεία - Λατομεία	3			
15	Βιομηχανία Τροφίμων - Ποτών	60		71	14.250.000
16	Δασοκομία,υλοτομία και συναφείς δραστηριότητες	4		2	400.000
17	Παραγωγή Κλωστοϋφαντουργικών υλών	6		14	3.600.000
18	Κατασκευή ειδών ένδυσης, Κατεργασία & Βαφή Γούνας	8		7	1.850.000
19	Κατεργασία και δέψη δέρματος-Είδη ταξιδιού	1			
20	Βιομηχανίες Ξύλου και Φελλού	14		6	2.500.000
21	Βιομηχανία Χάρτου	13		4	700.000
22	Εκδόσεις,εκτυπώσεις και έκδοση μέσων εγγραφής ήχου	3		8	700.000
23	Βιομηχανίες Παραγωγών Πετρελαίου	14			
24	Χημικές Βιομηχανίες	13		13	3.650.000
25	Βιομηχανίες Ελαστικού και πλαστικές ύλες	13		11	1.150.000
26	Βιομηχανίες μη μεταλλικών ορυκτών	35	2	30	9.550.000
27	Παραγωγή Βασικών Μετάλλων	27		27	10.550.000
28	Κατασκευή μεταλλικών προϊόντων πλην μηχανημάτων	37	4	41	9.950.000
29	Κατασκευή μηχανημάτων και ειδών εξοπλισμού μ.α.κ.	13		2	300.000
30	Κατασκευή μηχανών γραφείου και Η/Υ			1	500.000
31	Κατασκευή ηλεκτρικών μηχανών και συσκευών	6		5	950.000
32	Κατασκευή εξοπλισμού & συσκευών ραδιοφωνίας-TV	1			
33	Κατασκευή ιατρικών οργάνων,οπτικών οργάνων-ρολογιών			1	600.000
34	Κατασκευή αυτοκινήτων και ρυμουλκούμενων οχημάτων	2			

**ΣΤΑΤΙΣΤΙΚΑ ΣΤΟΙΧΕΙΑ ΕΤΟΥΣ 2001**  
**ΠΙΝΑΚΑΣ Δ4 : ΚΥΡΩΣΕΙΣ ΑΠΟ ΤΙΣ ΥΠΗΡΕΣΙΕΣ ΤΕΧΝΙΚΗΣ ΚΑΙ ΥΓΕΙΟΝΟΜΙΚΗΣ ΕΠΙΘΕΩΡΗΣΗΣ**

ΚΩΔΙΚΟΣ ΚΛΑΔΟΥ (Διψήφια Ταξινόμηση)	ΠΕΡΙΓΡΑΦΗ ΚΛΑΔΩΝ ΟΙΚΟΝΟΜΙΚΗΣ ΔΡΑΣΤΗΡΙΟΤΗΤΑΣ (ανά διψήφιο κωδικό σύμφωνα με ΣΤΑΚΟΔ- 91)	ΣΥΝΟΛΙΚΟΣ ΑΡΙΘΜΟΣ ΜΗΝΥΣΕΩΝ	ΣΥΝΟΛΙΚΟΣ ΑΡΙΘΜΟΣ ΔΙΑΚΟΠΩΝ	ΣΥΝΟΛΙΚΟΣ ΑΡΙΘΜΟΣ ΠΡΟΣΤΙΜΩΝ	ΠΟΣΑ ΠΡΟΣΤΙΜΩΝ
35	Κατασκευή λοιπού εξοπλισμού μεταφορών	49	54	64	25.900.000
36	Κατασκευή επίπλων και λοιπές βιομηχανίες	7		22	3.950.000
37	Ανακύκλωση	1			
40	Παροχή ηλεκτρικού ρεύματος & φυσικού αερίου	10		1	100.000
41	Συλλογή,καθαρισμός και διανομή νερού	1			
45	Κατασκευές (Οικοδομές - Δημόσια Έργα)	242	539	287	66.650.000
50	Εμπόριο,επισκευή Αυτ/των-Μοτό- Πρατήρια Καυσίμων	15			
51	Χονδρικό Εμπόριο - Εμπόριο με Προμήθεια	32		15	5.300.000
52	Λιανικό Εμπόριο - Επισκευή Ειδών Οικιακ.Χρήσης	19		65	12.150.000
55	Ξενοδοχεία - Εστιατόρια	10		7	2.500.000
60	Χερσαίες Μεταφορές	9		6	900.000
61	Υδάτινες μεταφορές		1		
62	Εναέριες μεταφορές	8			
63	Ταξιδιωτικά Πρακτορεία -Διακίνηση φορτίων- Αποθηκεύσεις	17		5	1.600.000
64	Τηλεπικοινωνίες και Ταχυδρομεία	7	1	1	500.000
65	Χρηματοπιστωτικοί οργανισμοί-Τράπεζες	6		4	2.000.000
66	Ασφαλίσεις-Συνταξιοδοτικά ταμεία	1	8	1	200.000
67	Συναφείς χρηματοπιστωτικές δραστηριότητες				
70	Δραστηριότητες σχετικές με ακίνητη περιουσία				
71	Ενοίκιαση μηχανημάτων & ειδών ατομικής & οικιακής χρήσης				
72	Πληροφορική και συναφείς δραστηριότητες				
73	Έρευνα και ανάπτυξη	1			
74	Άλλες επιχειρηματικές δραστηριότητες	2			
75	Δημόσια Διοίκηση και Άμυνα- Υποχρεωτική Κοινωνική Ασφάλιση	4			
80	Εκπαίδευση		1		
85	Υγεία και Κοινωνική μέριμνα	3			

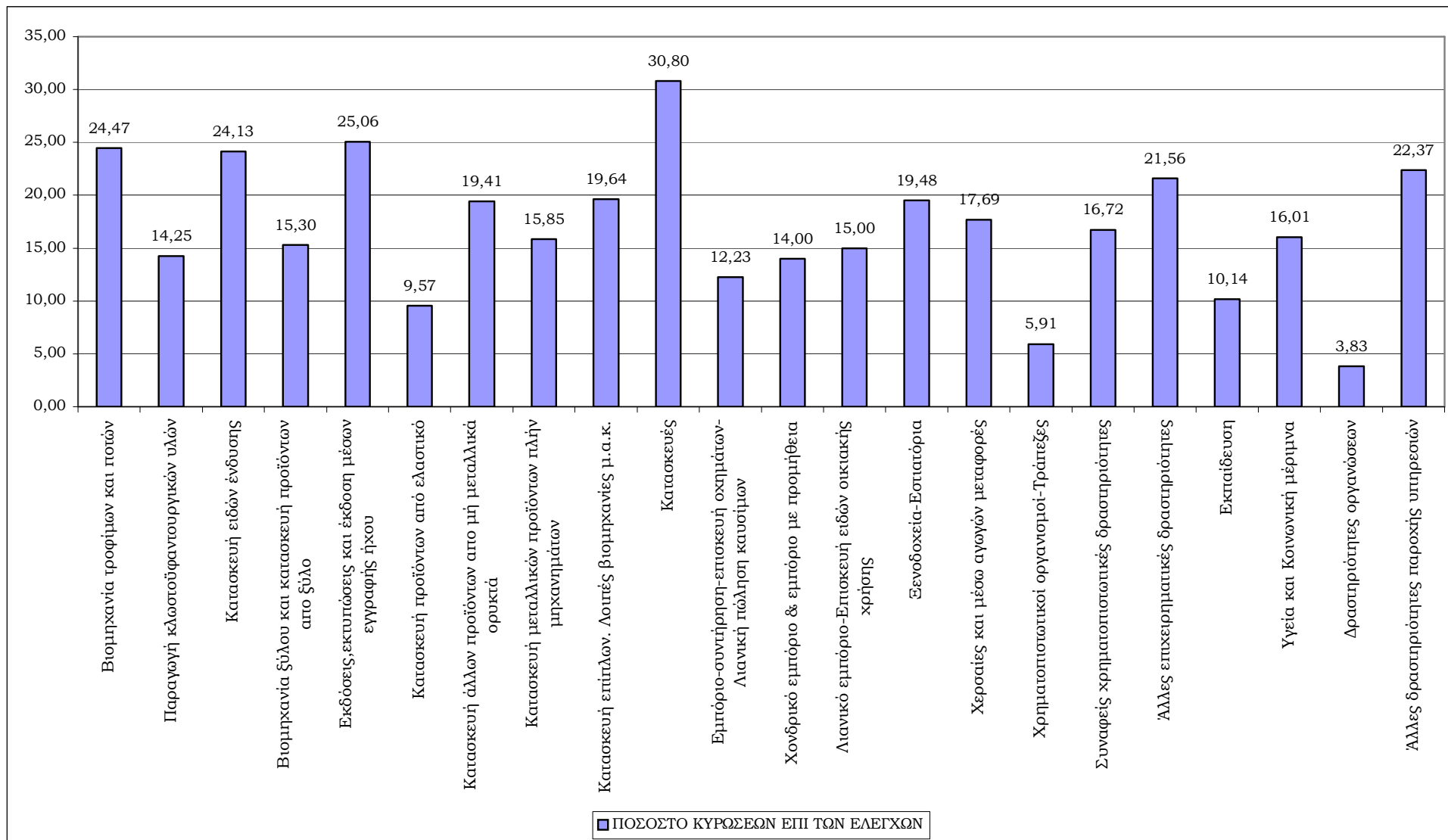
**ΣΤΑΤΙΣΤΙΚΑ ΣΤΟΙΧΕΙΑ ΕΤΟΥΣ 2001**  
**ΠΙΝΑΚΑΣ Δ4 : ΚΥΡΩΣΕΙΣ ΑΠΟ ΤΙΣ ΥΠΗΡΕΣΙΕΣ ΤΕΧΝΙΚΗΣ ΚΑΙ ΥΓΕΙΟΝΟΜΙΚΗΣ ΕΠΙΘΕΩΡΗΣΗΣ**

ΚΩΔΙΚΟΣ ΚΛΑΔΟΥ (Διψήφια Ταξινόμηση)	ΠΕΡΙΓΡΑΦΗ ΚΛΑΔΩΝ ΟΙΚΟΝΟΜΙΚΗΣ ΔΡΑΣΤΗΡΙΟΤΗΤΑΣ (ανά διψήφιο κωδικό σύμφωνα με ΣΤΑΚΟΔ- 91)	ΣΥΝΟΛΙΚΟΣ ΑΡΙΘΜΟΣ ΜΗΝΥΣΕΩΝ	ΣΥΝΟΛΙΚΟΣ ΑΡΙΘΜΟΣ ΔΙΑΚΟΠΩΝ	ΣΥΝΟΛΙΚΟΣ ΑΡΙΘΜΟΣ ΠΡΟΣΤΙΜΩΝ	ΠΟΣΑ ΠΡΟΣΤΙΜΩΝ
90	Διάθεση Λυμάτων και Απορριμμάτων	2	1		
91	Δραστηριότητες οργανώσεων				
92	Ψυχαγωγία - Πολιτισμός - Άθληση	3		1	1.500.000
93	Άλλες δραστηριότητες παροχής υπηρεσιών	1		2	1.000.000
95	Ιδιωτικά νοικοκυριά				
99	Ετερόδοκοι οργανισμοί και όργανα	155			
<b>ΣΥΝΟΛΟ</b>		<b>892</b>	<b>611</b>	<b>744</b>	<b>188.250.000</b>

Στα παραπάνω στοιχεία δεν συμπεριλαμβάνονται οι κυρώσεις που συνεπάγονται για τους εργοδότες, όταν οι εκθέσεις αυτοψιών για τα εργατικά ατυχήματα καταλήγουν σε έλλειψη μέτρων ασφαλείας.

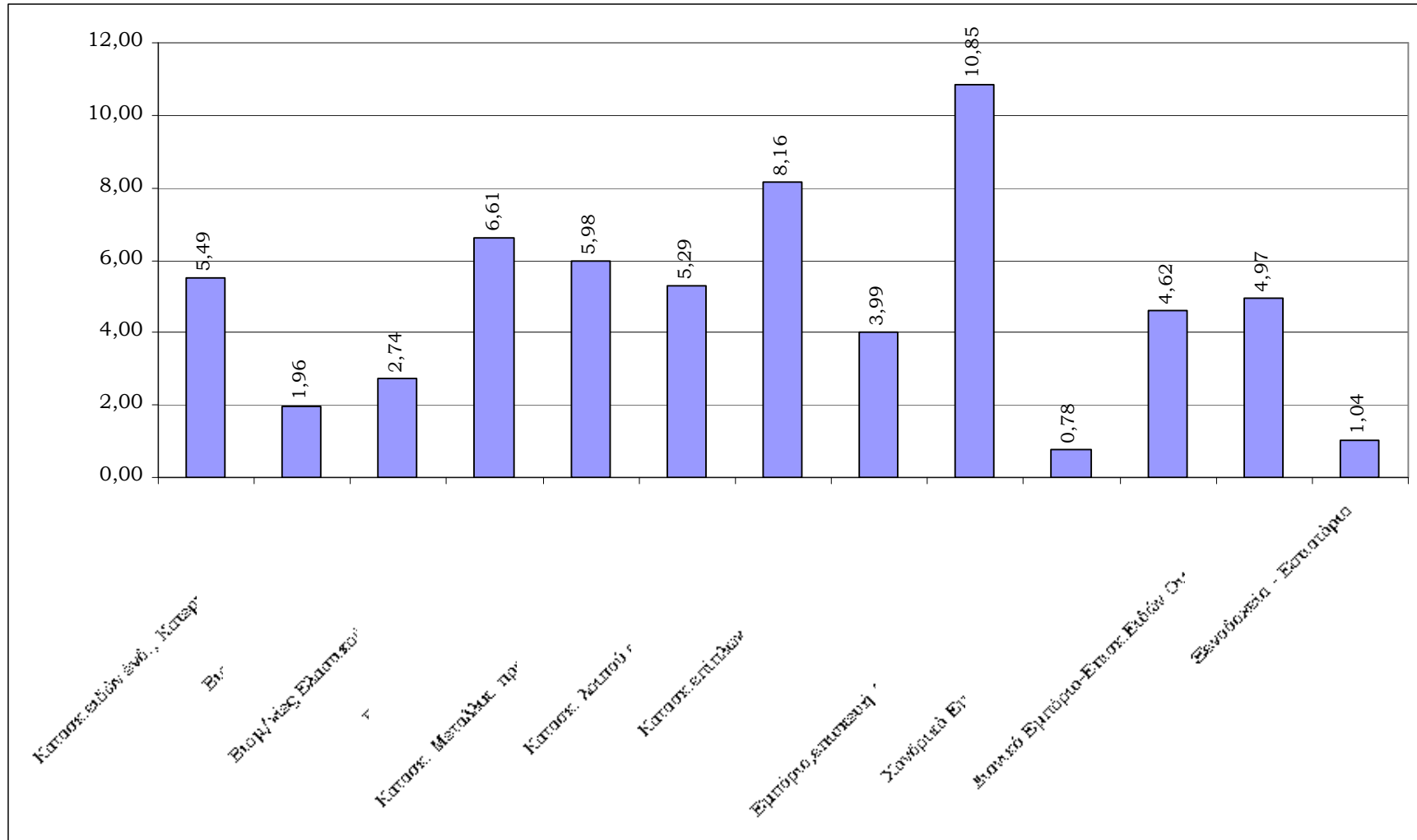


**ΣΤΑΤΙΣΤΙΚΑ ΣΤΟΙΧΕΙΑ ΕΤΟΥΣ 2001**  
**ΔΙΑΓΡΑΜΜΑ Β1: Ποσοστό Κυρώσεων επί των Ελέγχων των Υπηρεσιών Κοινωνικής Επιθεώρησης**



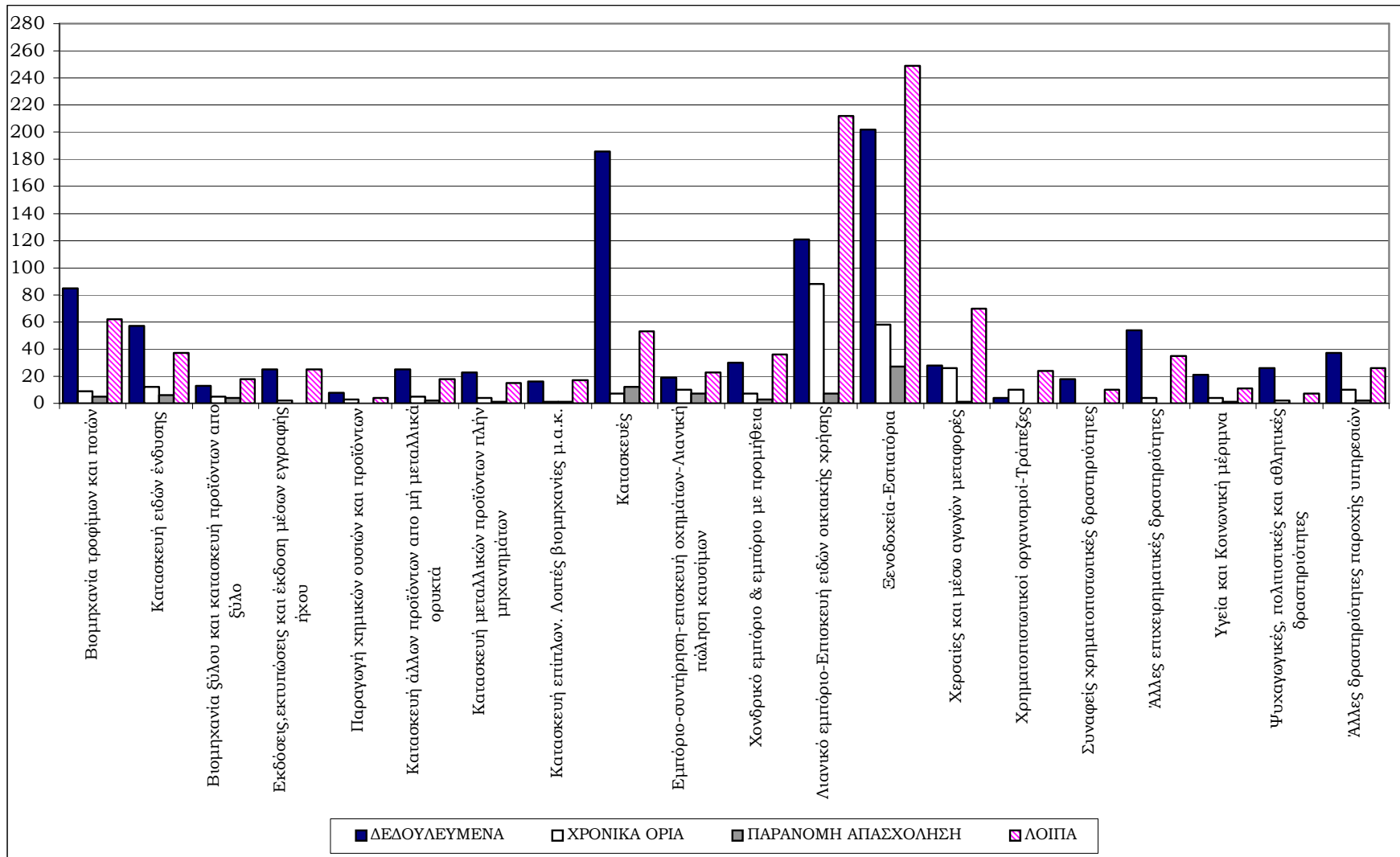
## ΣΤΑΤΙΣΤΙΚΑ ΣΤΟΙΧΕΙΑ ΕΤΟΥΣ 2001

**ΔΙΑΓΡΑΜΜΑ Β2: Ποσοστό Κυρώσεων επί των Ελέγχων των Υπηρεσιών Τεχνικής και Υγειονομικής Επιθεώρησης**



## ΣΤΑΤΙΣΤΙΚΑ ΣΤΟΙΧΕΙΑ ΕΤΟΥΣ 2001

### ΔΙΑΓΡΑΜΜΑ Γ: Αριθμός Μηνύσεων των Υπηρεσιών Κοινωνικής Επιθεώρησης κατά είδος της Παράβασης



**ΣΤΑΤΙΣΤΙΚΑ ΣΤΟΙΧΕΙΑ ΕΤΟΥΣ 2001**  
**ΠΙΝΑΚΑΣ Ε : ΕΡΓΑΤΙΚΕΣ ΔΙΑΦΟΡΕΣ**

ΚΩΔ. ΚΛΑΔ.	ΠΕΡΙΓΡΑΦΗ ΚΛΑΔΩΝ ΟΙΚΟΝΟΜΙΚΗΣ ΔΡΑΣΤΗΡΙΟΤΗΤΑΣ	ΚΑΤΑΓΓΕΛΙΑ ΣΥΜΒΑΣΗΣ ΕΡΓΑΣΙΑΣ	ΧΡΟΝΙΚΑ ΟΡΙΑ	ΔΕΔΟΥΛΕΥΜΕΝΑ	ΑΔΕΙΑ-ΕΠΙΔΟΜΑ	ΔΩΡΑ ΕΟΡΤΩΝ	ΛΟΙΠΑ ΘΕΜΑΤΑ	ΙΣΟΤΗΤΑ	ΣΥΝΟΛΟ	ΑΠΟΤΕΛΕΣΜΑ ΕΡΓΑΤΙΚΩΝ ΔΙΑΦΟΡΩΝ			
										ΕΠΙΛΥΣΗ	ΜΑΤΑΙΩΣΗ	ΜΗΝΥΣΕΙΣ ΜΗΝ. ΑΝΑΦΟΡΕΣ	ΠΡΟΣΤΙΜΑ
1	Γεωργία-Κτηνοτροφία-Θήρα-Συναφείς	17	1	76	9	1	9		113	64	12	23	
2	Δασοκομία,υλοτομία και συναφείς δραστηριότητες	1							1	1			
5	Αλιεία	3		11	5	1	1	1	22	12	5	2	
10	Εξόρυξη άνθρακα, λιγνίτη και τύρφης	5		23	5	1	10		44	26	8	7	
13	Εξόρυξη μεταλλούχων μεταλλευμάτων	1		4	1	1	3		10	8	1	1	
14	Άλλες εξορυκτικές και λατομικές δραστηριότητες	4	2	15	4	4	2		31	21	7	5	
15	Βιομηχανία τροφίμων και ποτών	140	16	320	110	38	112		736	386	151	83	1.445.057
16	Παραγωγή προϊόντων καπνού	6		16	6	1	4		33	13	8	4	
17	Παραγωγή κλωστοϋφαντουργικών υλών	22	3	29	11	3	17		85	56	23	8	
18	Κατασκευή ειδών ένδυσης	145	9	262	76	36	79		607	348	94	80	2.428.000
19	Κατεργασία και δέψη δέρματος-Είδη ταξιδιού	10		8	9	3	6		36	17	4	7	
20	Βιομηχανία ξύλου και κατασκευή προϊόντων από ξύλο	29	3	95	41	7	17	1	193	96	33	30	411.600
21	Παραγωγή χαρτοπολτού,χαρτιού και καρτονιού	16		7	5	3	10		41	20	7	5	128.000
22	Εκδόσεις,εκτυπώσεις και έκδοση μέσων εγγραφής ήχου	55	6	124	27	8	23	1	244	123	41	24	2.639.000
23	Παραγωγή οπτάνθρακα (κώκ), προϊόντων πετρελαίου	2	1	1	1		1		6	4	1	1	
24	Παραγωγή χημικών ουσιών και προϊόντων	28	4	45	10	11	14	3	115	57	14	20	1.300.000
25	Κατασκευή προϊόντων από ελαστικό	32	4	26	13	4	18		97	57	15	13	747.600
26	Κατασκευή άλλων προϊόντων από μη μεταλλικά ορυκτά	37	1	52	19	6	23		138	87	25	14	1.830.000
27	Παραγωγή βασικών μετάλλων	20		39	15	4	15		93	40	18	19	
28	Κατασκευή μεταλλικών προϊόντων πλην μηχανημάτων	79	6	126	51	21	55		338	221	46	37	2.873.750
29	Κατασκευή μηχανημάτων και ειδών εξοπλισμού μ.α.κ.	20	3	28	9	2	14		76	45	15	4	

Σ.ΕΠ.Ε. : Δ/ση Προγραμματισμού και Συντονισμού

**ΣΤΑΤΙΣΤΙΚΑ ΣΤΟΙΧΕΙΑ ΕΤΟΥΣ 2001**  
**ΠΙΝΑΚΑΣ Ε : ΕΡΓΑΤΙΚΕΣ ΔΙΑΦΟΡΕΣ**

ΚΩΔ. ΚΛΑΔ.	ΠΕΡΙΓΡΑΦΗ ΚΛΑΔΩΝ ΟΙΚΟΝΟΜΙΚΗΣ ΔΡΑΣΤΗΡΙΟΤΗΤΑΣ	ΚΑΤΑΓΓΕΛΙΑ ΣΥΜΒΑΣΗΣ ΕΡΓΑΣΙΑΣ	ΧΡΟΝΙΚΑ ΟΡΙΑ	ΔΕΔΟΥΛΕΥΜΕΝΑ	ΑΔΕΙΑ-ΕΠΙΔΟΜΑ	ΔΩΡΑ ΕΟΡΤΩΝ	ΛΟΙΠΑ ΘΕΜΑΤΑ	ΙΣΟΤΗΤΑ	ΣΥΝΟΛΟ	ΑΠΟΤΕΛΕΣΜΑ ΕΡΓΑΤΙΚΩΝ ΔΙΑΦΟΡΩΝ			
										ΕΠΙΛΥΣΗ	ΜΑΤΑΙΩΣΗ	ΜΗΝΥΞΕΙΣ ΜΗΝ. ΑΝΑΦΟΡΕΣ	ΠΡΟΣΤΙΜΑ
30	Κατασκευή μηχανών γραφείου και Η/Υ	4		9	2	1			16	9	2	1	
31	Κατασκευή ηλεκτρικών μηχανών και συσκευών μ.α.κ.	18		19	6	2	11		56	29	13	3	459.332
32	Κατασκευή εξοπλισμού & συσκευών ραδιοφωνίας-TV	2	1	7	1	4			15	2	4	3	
33	Κατασκευή ιατρικών οργάνων, οπτικών οργάνων-ρολογιών	8		5	2	1	4		20	10	4	3	
34	Κατασκευή αυτοκινήτων και ρυμουλκούμενων οχημάτων	8		10	4	4	9		35	19	5	7	1.493.000
35	Κατασκευή λοιπού εξοπλισμού	17	4	27	13	15	33		109	51	23	1	
36	Κατασκευή επίπλων. Λοιπές βιομηχανίες μ.α.κ.	54	2	67	44	10	21	2	200	113	36	20	600.000
37	Ανακύκλωση			8	1		7		16	15	1	1	
40	Παροχή ηλεκτρικού ρεύματος-φυσικού αερίου-ατμού-ζεστού νερού	4	1	13	4	1	4		27	10	2	3	
41	Συλλογή, καθαρισμός και διανομή νερού	4		5	1	4	9		23	9	7	3	
45	Κατασκευές	230	14	734	123	42	153	3	1.299	812	271	168	6.257.242
50	Εμπόριο-συντήρηση-επισκευή οχημάτων-Λιανική πώληση καυσίμων	62	4	132	40	17	41		296	183	42	23	1.757.302
51	Χονδρικό εμπόριο & εμπόριο με προμήθεια	120	17	202	58	21	74	1	493	244	90	53	1.873.000
52	Λιανικό εμπόριο-Επισκευή ειδών οικιακής χρήσης	516	42	1.055	292	134	336	5	2.380	1.301	459	198	8.187.345
55	Ξενοδοχεία-Εστιατόρια	579	40	1.407	458	187	381	1	3.053	1.658	635	347	10.625.351
60	Χερσαίες και μέσω αγωγών μεταφορές	133	17	193	79	25	110		557	291	115	56	1.825.440
61	Υδάτινες μεταφορές	14		18	13	7	15		67	24	3	6	
62	Εναέρια μεταφορές	7	1	15	2	2	22		49	24	9	14	
63	Συναφείς με τις μεταφορές δραστηριότητες-Αποθηκεύσεις	29	1	56	26	7	15	1	135	80	19	14	
64	Ταχυδρομεία-Τηλεπικοινωνίες	21	4	38	13	1	17		94	49	19	6	58.000

Σ.Ε.Π.Ε. : Δ/ση Προγραμματισμού και Συντονισμού

**ΣΤΑΤΙΣΤΙΚΑ ΣΤΟΙΧΕΙΑ ΕΤΟΥΣ 2001  
ΠΙΝΑΚΑΣ Ε : ΕΡΓΑΤΙΚΕΣ ΔΙΑΦΟΡΕΣ**

ΚΩΔ. ΚΛΑΔ.	ΠΕΡΙΓΡΑΦΗ ΚΛΑΔΩΝ ΟΙΚΟΝΟΜΙΚΗΣ ΔΡΑΣΤΗΡΙΟΤΗΤΑΣ	ΚΑΤΑΓΓΕΛΙΑ ΣΥΜΒΑΣΗΣ ΕΡΓΑΣΙΑΣ	ΧΡΟΝΙΚΑ ΟΡΙΑ	ΔΕΔΟΥΛΕΥΜΕΝΑ	ΑΔΕΙΑ- ΕΠΙΔΟΜΑ	ΔΩΡΑ ΕΟΡΤΩΝ	ΛΟΙΠΑ ΘΕΜΑΤΑ	ΙΣΟΤΗΤΑ	ΣΥΝΟΛ Ο	ΑΠΟΤΕΛΕΣΜΑ ΕΡΓΑΤΙΚΩΝ ΔΙΑΦΟΡΩΝ			
										ΕΠΙΛΥΣΗ	ΜΑΤΑΙΩΣΗ	ΜΗΝΥΣΕΙΣ ΜΗΝ. ΑΝΑΦΟΡΕΣ	ΠΡΟΣΤΙΜΑ
65	Χρηματοπιστωτικοί οργανισμοί- Τράπεζες	30	2	36	9	4	64		145	53	67	3	2.418.000
66	Ασφαλίσεις-Συνταξιοδοτικά ταμεία	31	1	36	7	3	29		107	42	22	17	
67	Συναφείς χρηματοπιστωτικές δραστηριότητες	25	1	106	9	7	49		197	90	65	17	
70	Δραστηριότητες σχετικές με ακίνητη περιουσία	5		6	4	1	2		18	11	1	1	
71	Ενοικίαση μηχανημάτων & ειδών ατομικής & οικιακής χρήσης	8	1	17	6	1	6		39	22	7	7	
72	Πληροφορική και συναφείς δραστηριότητες	12	1	37	9	4	9		72	39	17	7	
73	Έρευνα και ανάπτυξη	3		11	2	1	6	1	24	14	1	1	
74	Άλλες επιχειρηματικές δραστηριότητες	112	6	286	88	38	62	8	600	313	123	77	177.586
75	Δημόσια διοίκηση & άμυνα- Υποχρεωτική Κοινωνική ασφάλιση	19		31	1		10		61	25	15	15	
80	Εκπαίδευση	42	2	115	29	13	25		226	133	39	21	570.001
85	Υγεία και Κοινωνική μέριμνα	41	4	76	23	12	40		196	97	41	17	200.000
90	Διάθεση λυμάτων και απορριμμάτων	14		33	11	11	16		85	26	8	12	
91	Δραστηριότητες οργανώσεων	14	2	30	4	3	20		73	33	20	6	
92	Ψυχαγωγικές, πολιτιστικές και αθλητικές δραστηριότητες	50	4	130	32	10	39		265	136	57	24	780.000
93	Άλλες δραστηριότητες παροχής υπηρεσιών	146	13	319	86	56	81		701	324	146	79	3.598.700
95	Ιδιωτικά νοικοκυριά	87		119	31	9	32		278	126	95	16	
99	Ετερόδοκοι οργανισμοί και όργανα	3		3	4		1		11	4	1	2	
	<b>ΣΥΝΟΛΟ</b>	<b>3.144</b>	<b>244</b>	<b>6.718</b>	<b>1.964</b>	<b>813</b>	<b>2.186</b>	<b>28</b>	<b>15.097</b>	<b>8.123</b>	<b>3.012</b>	<b>1.639</b>	<b>54.683.306</b>

**ΣΤΑΤΙΣΤΙΚΑ ΣΤΟΙΧΕΙΑ ΕΤΟΥΣ 2001**  
**ΠΙΝΑΚΑΣ ΣΤ : ΚΑΤΑΤΕΘΕΙΣΕΣ ΚΑΤΑΣΤΑΣΕΙΣ ΠΡΟΣΩΠΙΚΟΥ**

<b>ΚΩΔΙΚΟΣ ΚΛΑΔΟΥ</b>	<b>ΠΕΡΙΓΡΑΦΗ ΚΛΑΔΩΝ ΟΙΚΟΝΟΜΙΚΗΣ ΔΡΑΣΤΗΡΙΟΤΗΤΑΣ (ανά διψήφιο κωδικό σύμφωνα με ΣΤΑΚΟΔ - 91)</b>	<b>ΑΡΙΘΜΟΣ ΚΑΤΑΤΕΘΕΙΣΩΝ ΚΑΤΑΣΤΑΣΕΩΝ ΠΡΟΣΩΠΙΚΟΥ</b>	<b>ΑΡΙΘΜΟΣ ΑΝΑΓΡΑΦΟΜΕΝΟΥ ΠΡΟΣΩΠΙΚΟΥ</b>
1	Γεωργία-Κτηνοτροφία-Θήρα-Συναφείς	1.539	9.889
2	Δασοκομία,υλοτομία και συναφείς δραστηριότητες	249	1.104
5	Αλιεία	584	4.216
10	Εξόρυξη άνθρακα,λιγνίτη και τύρφης	907	10.727
11	Άντληση αργού πετρελαίου και φυσικού αερίου	48	462
12	Εξόρυξη μεταλλευμάτων ουρανίου και θορίου	33	3.779
13	Εξόρυξη μεταλλούχων μεταλλευμάτων	115	1.423
14	Άλλες εξορυκτικές και λατομικές δραστηριότητες	716	5.013
15	Βιομηχανία τροφίμων και ποτών	13.632	142.921
16	Παραγωγή προϊόντων καπνού	379	18.526
17	Παραγωγή κλωστοϋφαντουργικών υλών	2.564	27.176
18	Κατασκευή ειδών ένδυσης	11.834	68.745
19	Κατεργασία και δέψη δέρματος-Είδη ταξιδίου	2.935	10.813
20	Βιομηχανία ξύλου και κατασκευή προϊόντων από ξύλο	5.668	19.824
21	Παραγωγή χαρτοπολτού,χαρτιού και χαρτονιού	1.875	21.041
22	Εκδόσεις,εκτυπώσεις και έκδοση μέσων εγγραφής ήχου	5.649	30.302
23	Παραγωγή οπτανθρακα (κόκ), προϊόντων πετρελαίου	209	3.550
24	Παραγωγή χημικών ουσιών και προϊόντων	3.700	42.068
25	Κατασκευή προϊόντων από ελαστικό	2.452	68.180
26	Κατασκευή άλλων προϊόντων από μη μεταλλικά ορυκτά	5.060	35.034
27	Παραγωγή βασικών μετάλλων	3.104	21.530
28	Κατασκευή μεταλλικών προϊόντων πλην μηχανημάτων	8.512	93.222
29	Κατασκευή μηχανημάτων και ειδών εξοπλισμού μ.α.κ.	3.545	16.916
30	Κατασκευή μηχανών γραφείου και Η/Υ	1.057	3.395
31	Κατασκευή ηλεκτρικών μηχανών και συσκευών μ.α.κ.	3.549	22.985
32	Κατασκευή εξοπλισμού & συσκευών ραδιοφωνίας-TV	985	4.517
33	Κατασκευή ιατρικών οργάνων, οπτικών οργάνων-ρολογιών	1.943	7.512
34	Κατασκευή αυτοκινήτων και ρυμουλκωμένων οχημάτων	2.511	6.689
35	Κατασκευή λοιπού εξοπλισμού	17.824	264.348
36	Κατασκευή επίπλων. Λοιπές βιομηχανίες μ.α.κ.	7.118	24.142
37	Ανακύκλωση	246	1.056

Σ.Ε.Π.Ε. : Δ/ση Προγραμματισμού και Συντονισμού

**ΣΤΑΤΙΣΤΙΚΑ ΣΤΟΙΧΕΙΑ ΕΤΟΥΣ 2001**  
**ΠΙΝΑΚΑΣ ΣΤ : ΚΑΤΑΤΕΘΕΙΣΕΣ ΚΑΤΑΣΤΑΣΕΙΣ ΠΡΟΣΩΠΙΚΟΥ**

<b>ΚΩΔΙΚΟΣ ΚΛΑΔΟΥ</b>	<b>ΠΕΡΙΓΡΑΦΗ ΚΛΑΔΩΝ ΟΙΚΟΝΟΜΙΚΗΣ ΔΡΑΣΤΗΡΙΟΤΗΤΑΣ (ανά διψήφιο κωδικό σύμφωνα με ΣΤΑΚΟΔ - 91)</b>	<b>ΑΡΙΘΜΟΣ ΚΑΤΑΤΕΘΕΙΣΩΝ ΚΑΤΑΣΤΑΣΕΩΝ ΠΡΟΣΩΠΙΚΟΥ</b>	<b>ΑΡΙΘΜΟΣ ΑΝΑΓΡΑΦΟΜΕΝΟΥ ΠΡΟΣΩΠΙΚΟΥ</b>
40	Παροχή ηλεκτρικού ρεύματος-φυσικού αερίου-ατμού-ζεστού νερού	3.064	46.538
41	Συλλογή, καθαρισμός και διανομή νερού	2.779	18.362
45	Κατασκευές	19.094	118.139
50	Εμπόριο-συντήρηση-επισκευή οχημάτων-Λιανική πώληση καυσίμων	16.521	61.210
51	Χονδρικό εμπόριο & εμπόριο με προμήθεια	22.011	124.187
52	Λιανικό εμπόριο-Επισκευή ειδών οικιακής χρήσης	83.192	375.978
55	Ξενοδοχεία-Εστιατόρια	68.891	400.466
60	Χερσαίες και μέσω αγωγών μεταφορές	24.536	82.456
61	Υδάτινες μεταφορές	2.267	10.140
62	Εναέριες μεταφορές	2.930	54.608
63	Συναφείς με τις μεταφορές δραστηριότητες-Αποθηκεύσεις	4.716	34.709
64	Ταχυδρομεία-Τηλεπικοινωνίες	3.830	29.223
65	Χρηματοπιστωτικοί οργανισμοί-Τράπεζες	4.981	56.583
66	Ασφαλίσεις-Συνταξιοδοτικά ταμεία	3.222	16.327
67	Συναφείς χρηματοπιστωτικές δραστηριότητες	6.920	23.026
70	Δραστηριότητες σχετικές με ακίνητη περιουσία	1.466	3.211
71	Ενοικίαση μηχανημάτων & ειδών ατομικής & οικιακής χρήσης	1.542	5.079
72	Πληροφορική και συναφείς δραστηριότητες	2.904	16.620
73	Ερευνα και ανάπτυξη	943	3.512
74	Άλλες επιχειρηματικές δραστηριότητες	14.861	58.919
75	Δημόσια διοίκηση & άμυνα-Υποχρεωτική Κοινωνική ασφάλιση	1.347	8.468
80	Εκπαίδευση	15.140	58.411
85	Υγεία και Κοινωνική μέριμνα	8.036	68.182
90	Διάθεση λυμάτων και απορριμμάτων	869	3.414
91	Δραστηριότητες οργανώσεων	2.987	13.547
92	Ψυχαγωγικές, πολιτιστικές και αθλητικές δραστηριότητες	6.060	40.596
93	Άλλες δραστηριότητες παροχής υπηρεσιών	11.931	49.421
95	Ιδιωτικά νοικοκυριά	2.363	6.746
99	Ετερόδοκοι οργανισμοί και όργανα	256	898
	<b>ΣΥΝΟΛΟ</b>	<b>450.201</b>	<b>2.780.081</b>



**ΣΤΑΤΙΣΤΙΚΑ ΣΤΟΙΧΕΙΑ ΕΤΟΥΣ 2001**  
**ΠΙΝΑΚΑΣ Ζ : ΑΔΕΙΕΣ ΥΠΕΡΩΡΙΑΚΗΣ, ΚΥΡΙΑΚΗΣ ΚΑΙ ΝΥΧΤΕΡΙΝΗΣ ΕΡΓΑΣΙΑΣ**

ΚΩΔ. ΚΛΑΔ.	ΠΕΡΙΓΡΑΦΗ ΚΛΑΔΩΝ ΟΙΚΟΝΟΜΙΚΗΣ ΔΡΑΣΤΗΡΙΟΤΗΤΑΣ	ΑΔΕΙΕΣ ΕΡΓΑΣΙΑΣ								
		ΥΠΕΡΩΡΙΑΚΗΣ ΑΠΑΣΧΟΛΗΣΗΣ					ΚΥΡΙΑΚΗΣ		ΝΥΧΤΕΡΙΝΗΣ	
		ΑΡΙΘΜΟΣ ΑΔΕΙΩΝ	ΣΥΝΟΛΟ ΩΡΩΝ	ΑΝΔΡΕΣ	ΓΥΝΑΙΚΕΣ	ΣΥΝΟΛΟ	ΑΡΙΘΜΟΣ ΑΔΕΙΩΝ	ΣΥΝΟΛΟ ΠΡΟΣΩΠΙΚΟΥ	ΑΡΙΘΜΟΣ ΑΔΕΙΩΝ	ΣΥΝΟΛΟ ΠΡΟΣΩΠΙΚΟΥ
1	Γεωργία-Κτηνοτροφία-Θήρα-Συναφείς	28	29.698	795	321	1.116	119	1.089		
2	Δασοκομία,υλοτομία και συναφείς δραστηριότητες	1	120	1	0	1	1	2		
10	Εξόρυξη άνθρακα,λιγνίτη και τύρφης	30	13.387	399	8	407	57	316		
11	Αντληση αργού πετρελαίου και φυσικού αερίου						1	1		
13	Εξόρυξη μεταλλούχων μεταλλευμάτων	54	28.738	1.453	0	1.453	41	264		
14	Άλλες εξορυκτικές και λατομικές δραστηριότητες	29	14.325	170	33	203	41	199		
15	Βιομηχανία τροφίμων και ποτών	448	524.552	12.802	5.366	18.168	411	16.967		
16	Παραγωγή προϊόντων καπνού	48	35.731	1.203	238	1.441	33	1.099		
17	Παραγωγή κλωστοϋφαντουργικών υλών	33	3.712	222	64	286	241	6.212	1	6
18	Κατασκευή ειδών ένδυσης	21	13.326	96	586	682	2	8		
19	Κατεργασία και δέψη δέρματος-Είδη ταξιδιού						4	61		
20	Βιομηχανία ξύλου και κατασκευή προϊόντων από ξύλο	18	69.610	917	132	1.049	17	321		
21	Παραγωγή χαρτοπολτού,χαρτιού και χαρτονιού	113	20.030	760	228	988	151	1.318		
22	Εκδόσεις,εκτυπώσεις και έκδοση μέσων εγγραφής ήχου	98	104.225	1.625	411	2.036	1	7		
23	Παραγωγή οπτάνθρακα (κώκ), προϊόντων πετρελαίου	103	5.123	288	19	307	24	297		
24	Παραγωγή χημικών ουσιών και προϊόντων	157	184.139	2.035	708	2.743	160	2.514		
25	Κατασκευή προϊόντων από ελαστικό	20	39.503	757	296	1.053	61	458		
26	Κατασκευή άλλων προϊόντων από μη μεταλλικά ορυκτά	414	85.659	5.116	277	5.393	445	3.927		
27	Παραγωγή βασικών μετάλλων	822	52.628	6.822	177	6.999	334	6.810		
28	Κατασκευή μεταλλικών προϊόντων πλην μηχανημάτων	120	64.418	1.925	433	2.358	389	7.610	1	5
29	Κατασκευή μηχανημάτων και ειδών εξοπλισμού μ.α.κ.	339	13.240	1.474	19	1.493	96	1.380		
31	Κατασκευή ηλεκτρικών μηχανών και συσκευών μ.α.κ.	40	13.722	870	17	887	172	2.553		
32	Κατασκευή εξοπλισμού & συσκευών ραδιοφωνίας-TV	9	8.821	219	64	283	12	195		
33	Κατασκευή ιατρικών οργάνων,οπτικών οργάνων-ρολογιών	2	148	26	15	41	2	5		
34	Κατασκευή αυτοκινήτων και ρυμουλκούμενων οχημάτων	29	1.457	125	55	180	22	487		
35	Κατασκευή λοιπού εξοπλισμού	95	280.382	6.948	880	7.828	98	1.171		
36	Κατασκευή επίπλων. Λοιπές βιομηχανίες μ.α.κ.	11	2.433	95	1	96	1	2		
37	Ανακύκλωση	3	5.836	112	7	119				
40	Παροχή ηλεκτρικού ρεύματος-φυσικού αερίου-ατμού-ζεστού νερού	530	617.068	21.704	1.301	23.005	389	5.070		
41	Συλλογή, καθαρισμός και διανομή νερού	262	91.367	1.998	149	2.147	164	1.634		
45	Κατασκευές	474	491.688	11.832	710	12.542	2.229	28.006		

Σ.Ε.Π.Ε. : Δ/ση Προγραμματισμού και Συντονισμού

**ΣΤΑΤΙΣΤΙΚΑ ΣΤΟΙΧΕΙΑ ΕΤΟΥΣ 2001**  
**ΠΙΝΑΚΑΣ Ζ : ΑΔΕΙΕΣ ΥΠΕΡΩΡΙΑΚΗΣ, ΚΥΡΙΑΚΗΣ ΚΑΙ ΝΥΧΤΕΡΙΝΗΣ ΕΡΓΑΣΙΑΣ**

		ΑΔΕΙΕΣ ΕΡΓΑΣΙΑΣ								
		ΥΠΕΡΩΡΙΑΚΗΣ ΑΠΑΣΧΟΛΗΣΗΣ					ΚΥΡΙΑΚΗΣ		ΝΥΧΤΕΡΙΝΗΣ	
ΚΩΔ. ΚΛΑΔ.	ΠΕΡΙΓΡΑΦΗ ΚΛΑΔΩΝ ΟΙΚΟΝΟΜΙΚΗΣ ΔΡΑΣΤΗΡΙΟΤΗΤΑΣ	ΑΡΙΘΜΟΣ ΑΔΕΙΩΝ	ΣΥΝΟΛΟ ΩΡΩΝ	ΑΝΔΡΕΣ	ΓΥΝΑΙΚΕΣ	ΣΥΝΟΛΟ	ΑΡΙΘΜΟΣ ΑΔΕΙΩΝ	ΣΥΝΟΛΟ ΠΡΟΣΩΠΙΚΟΥ	ΑΡΙΘΜΟΣ ΑΔΕΙΩΝ	ΣΥΝΟΛΟ ΠΡΟΣΩΠΙΚΟΥ
50	Εμπόριο-συντήρηση-επισκευή οχημάτων-Λιανική πώληση καυσίμων	99	66.087	1.323	505	1.828	68	1.654		
51	Χονδρικό εμπόριο & εμπόριο με προμήθεια	223	238.719	2.576	1.460	4.036	519	4.232	1	0
52	Λιανικό εμπόριο-Επισκευή ειδών οικιακής χρήσης	298	228.453	3.632	2.396	6.028	307	9.687	1	14
55	Ξενοδοχεία-Εστιατόρια	42	35.019	672	417	1.089	8	308		
60	Χερσαίες και μέσω αγωγών μεταφορές	172	405.450	4.838	1.183	6.021	7	103		
61	Υδάτινες μεταφορές	25	123.551	2.018	404	2.422				
62	Εναέριες μεταφορές	26	64.992	1.239	667	1.906	1	51		
63	Συναφείς με τις μεταφορές δραστηριότητες-Αποθηκεύσεις	116	321.890	1.578	370	1.948	50	419		
64	Ταχυδρομεία-Τηλεπικοινωνίες	495	846.007	8.631	3.911	12.542	19	58		
65	Χρηματοπιστωτικοί οργανισμοί-Τράπεζες	13.691	7.461.960	141.122	126.815	267.937	515	4.108		
66	Ασφαλίσεις-Συνταξιοδοτικά ταμεία	169	127.902	1.458	2.028	3.486	343	59		
67	Συναφείς χρηματοπιστωτικές δραστηριότητες	831	464.887	10.149	6.528	16.677	249	455		
70	Δραστηριότητες σχετικές με ακίνητη περιουσία	44	14.042	226	241	467	7	75		
71	Ενοίκιαση μηχανημάτων & ειδών ατομικής & οικιακής χρήσης	1	16	1	0	1				
72	Πληροφορική και συναφείς δραστηριότητες	37	132.612	1.909	1.150	3.059	32	201		
73	Ερευνα και ανάπτυξη	43	16.278	222	163	385	3	34		
74	Άλλες επιχειρηματικές δραστηριότητες	195	982.024	12.771	6.299	19.070	38	745		
75	Δημόσια διοίκηση & άμυνα-Υποχρεωτική Κοινωνική ασφάλιση	316	307.903	6.475	2.041	8.516	114	1.059		
80	Εκπαίδευση	38	43.253	407	500	907	202	2.065		
85	Υγεία και Κοινωνική μέριμνα	190	154.850	2.039	1.935	3.974	19	169	1	5
90	Διάθεση λυμάτων και απορριμμάτων	2	490	83	7	90				
91	Δραστηριότητες οργανώσεων	114	36.560	538	570	1.108	53	1.172		
92	Ψυχαγωγικές, πολιτιστικές και αθλητικές δραστηριότητες	143	480.303	4.940	2.704	7.644	44	681		
93	Άλλες δραστηριότητες παροχής υπηρεσιών	31	45.690	1.201	155	1.356	18	104		
95	Ιδιωτικά νοικοκυριά	1	1	1	0	1				
99	Ετερόδοκοι οργανισμοί και όργανα	106	26.229	676	715	1.391				
	<b>ΣΥΝΟΛΟ</b>	<b>21.799</b>	<b>15.440.254</b>	<b>293.514</b>	<b>175.679</b>	<b>469.193</b>	<b>8.334</b>	<b>117.422</b>	<b>5</b>	<b>30</b>

ΣΤΑΤΙΣΤΙΚΑ ΣΤΟΙΧΕΙΑ ΕΤΟΥΣ 2001

ΠΙΝΑΚΑΣ Η : ΕΙΔΙΚΕΣ ΜΟΡΦΕΣ ΑΠΑΣΧΟΛΗΣΗΣ, ΜΕΡΙΚΗ ΚΑΙ ΕΚ ΠΕΡΙΤΡΟΠΗΣ ΑΠΑΣΧΟΛΗΣΗ, ΔΙΕΥΘΕΤΗΣΗ ΧΡΟΝΟΥ ΕΡΓΑΣΙΑΣ

ΚΩΔ. ΚΛΑΔ.	ΠΕΡΙΓΡΑΦΗ ΚΛΑΔΩΝ ΟΙΚΟΝΟΜΙΚΗΣ ΔΡΑΣΤΗΡΙΟΤΗΤΑΣ	ΑΡΙΘΜΟΣ ΕΠΙΧΕΙΡΗΣΕΩΝ	ΜΕΡΙΚΗΣ ΑΠΑΣΧΟΛΗΣΗΣ	ΕΚ ΠΕΡΙΤΡΟΠΗΣ ΑΠΑΣΧΟΛΗΣΗΣ	ΕΡΓΟΥ Ή ΠΑΡΟΧΗΣ ΑΝΕΞΑΡΤΗΤΩΝ ΥΠΗΡΕΣΙΩΝ	ΠΑΡΑΓΩΓΗΣ ΦΑΣΩΝ ΚΑΙ ΚΑΤΑ ΜΟΝΑΔΑ	ΣΥΝΟΛΑ	ΔΙΕΥΘΕΤΗΣΗ ΧΡΟΝΟΥ ΑΠΑΣΧΟΛΗΣΗΣ
1	Γεωργία-Κτηνοτροφία-Θήρα-Συναφείς	1.826	918	403	517	5.752	<b>9.416</b>	
2	Δασοκομία, υλοτομία και συναφείς δραστηριότητες	208	66	11	144	46	<b>475</b>	
5	Αλιεία	129	211	50	20		<b>410</b>	
10	Εξόρυξη άνθρακα, λιγνίτη και τύρφης	197	186	87	210	137	<b>817</b>	
11	Αντίληψη αργού πετρελαίου και φυσικού αερίου	1	1				<b>2</b>	
12	Εξόρυξη μεταλλευμάτων ουρανίου και θορίου	2	13				<b>15</b>	
13	Εξόρυξη μεταλλούχων μεταλλευμάτων	18	14		40		<b>72</b>	
14	Άλλες εξορυκτικές και λατομικές δραστηριότητες	99	166	41	20	3	<b>329</b>	
15	Βιομηχανία τροφίμων και ποτών	3.480	4.880	1.167	733	386	<b>10.646</b>	2
16	Παραγωγή προϊόντων καπνού	25	776		1		<b>802</b>	
17	Παραγωγή κλωστοϋφαντουργικών υλών	202	288	14	33	3	<b>540</b>	
18	Κατασκευή ειδών ένδυσης	2.757	4.947	545	446	278	<b>8.973</b>	1
19	Κατεργασία και δέψη δέρματος-Είδη ταξιδιού	344	426	48	24	61	<b>903</b>	
20	Βιομηχανία ξύλου και κατασκευή προϊόντων από ξύλο	1.162	1.400	211	92	35	<b>2.900</b>	
21	Παραγωγή χαρτοπολιτού, χαρτιού και χαρτονιού	68	86	16	10	1	<b>181</b>	1
22	Εκδόσεις, εκτυπώσεις και έκδοση μέσων εγγραφής ήχου	1.045	1.776	278	346	60	<b>3.505</b>	
23	Παραγωγή οπτάνθρακα (κόκ), προϊόντων πετρελαίου	28	27	2	8		<b>65</b>	
24	Παραγωγή χημικών ουσιών και προϊόντων	256	403	80	45	7	<b>791</b>	
25	Κατασκευή προϊόντων από ελαστικό	370	306	12	92		<b>780</b>	
26	Κατασκευή άλλων προϊόντων από μη μεταλλικά ορυκτά	611	589	73	90	57	<b>1.420</b>	
27	Παραγωγή βασικών μετάλλων	468	566	48	55		<b>1.137</b>	

ΣΤΑΤΙΣΤΙΚΑ ΣΤΟΙΧΕΙΑ ΕΤΟΥΣ 2001

ΠΙΝΑΚΑΣ Η : ΕΙΔΙΚΕΣ ΜΟΡΦΕΣ ΑΠΑΣΧΟΛΗΣΗΣ, ΜΕΡΙΚΗ ΚΑΙ ΕΚ ΠΕΡΙΤΡΟΠΗΣ ΑΠΑΣΧΟΛΗΣΗ, ΔΙΕΥΘΕΤΗΣΗ ΧΡΟΝΟΥ ΕΡΓΑΣΙΑΣ

ΚΩΔ. ΚΛΑΔ.	ΠΕΡΙΓΡΑΦΗ ΚΛΑΔΩΝ ΟΙΚΟΝΟΜΙΚΗΣ ΔΡΑΣΤΗΡΙΟΤΗΤΑΣ	ΑΡΙΘΜΟΣ ΕΠΙΧΕΙΡΗΣΕΩΝ	ΜΕΡΙΚΗΣ ΑΠΑΣΧΟΛΗΣΗΣ	ΕΚ ΠΕΡΙΤΡΟΠΗΣ ΑΠΑΣΧΟΛΗΣΗΣ	ΕΡΓΟΥ Ή ΠΑΡΟΧΗΣ ΑΝΕΞΑΡΤΗΤΩΝ ΥΠΗΡΕΣΙΩΝ	ΠΑΡΑΓΩΓΗΣ ΦΑΣΕΩΝ ΚΑΙ ΚΑΤΑ ΜΟΝΑΔΑ	ΣΥΝΟΛΑ	ΔΙΕΥΘΕΤΗΣΗ ΧΡΟΝΟΥ ΑΠΑΣΧΟΛΗΣΗΣ
28	Κατασκευή μεταλλικών προϊόντων πλην μηχανημάτων	815	1.139	176	89	5	<b>2.224</b>	
29	Κατασκευή μηχανημάτων και ειδών εξοπλισμού μ.α.κ.	176	180	31	30	3	<b>420</b>	
30	Κατασκευή μηχανών γραφείου και Η/Υ	22	24	2	12		<b>60</b>	
31	Κατασκευή ηλεκτρικών μηχανών και συσκευών μ.α.κ.	202	302	14	20	1	<b>539</b>	
32	Κατασκευή εξοπλισμού & συσκευών ραδιοφωνίας-TV	23	31		1	2	<b>57</b>	
33	Κατασκευή ιατρικών οργάνων,οπτικών οργάνων-ρολογιών	27	24	1	2		<b>54</b>	
34	Κατασκευή αυτοκινήτων και ρυμουλκούμενων οχημάτων	265	466	265	95	50	<b>1.141</b>	
35	Κατασκευή λοιπού εξοπλισμού	199	309	23	14		<b>545</b>	
36	Κατασκευή επίπλων. Λοιπές βιομηχανίες μ.α.κ.	960	1.329	356	104	70	<b>2.819</b>	
37	Ανακύκλωση	4	4				<b>8</b>	
40	Παροχή ηλεκτρικού ρεύματος-φυσικού αερίου-ατμού-ζεστού νερού	382	509	146	232	53	<b>1.322</b>	
41	Συλλογή, καθαρισμός και διανομή νερού	44	115	6	3	31	<b>199</b>	
45	Κατασκευές	3.622	4.214	659	2.933	215	<b>11.643</b>	
50	Εμπόριο-συντήρηση-επισκευή οχημάτων-Λιανική πώληση καυσίμων	2.366	2.981	469	219	55	<b>6.090</b>	
51	Χονδρικό εμπόριο & εμπόριο με προμήθεια	3.712	7.138	448	365	35	<b>11.698</b>	
52	Λιανικό εμπόριο-Επισκευή ειδών οικιακής χρήσης	18.301	31.104	2.770	461	190	<b>52.826</b>	
55	Εενοδοχεία-Εστιατόρια	28.038	44.088	10.791	523	106	<b>83.546</b>	
60	Χερσαίες και μέσω αγωγών μεταφορές	1.315	2.002	372	140	5	<b>3.834</b>	
61	Υδάτινες μεταφορές	246	350	51	15		<b>662</b>	
62	Εναέριες μεταφορές	43	77		2		<b>122</b>	

ΣΤΑΤΙΣΤΙΚΑ ΣΤΟΙΧΕΙΑ ΕΤΟΥΣ 2001

ΠΙΝΑΚΑΣ Η : ΕΙΔΙΚΕΣ ΜΟΡΦΕΣ ΑΠΑΣΧΟΛΗΣΗΣ, ΜΕΡΙΚΗ ΚΑΙ ΕΚ ΠΕΡΙΤΡΟΠΗΣ ΑΠΑΣΧΟΛΗΣΗ, ΔΙΕΥΘΕΤΗΣΗ ΧΡΟΝΟΥ ΕΡΓΑΣΙΑΣ

ΚΩΔ. ΚΛΑΔ.	ΠΕΡΙΓΡΑΦΗ ΚΛΑΔΩΝ ΟΙΚΟΝΟΜΙΚΗΣ ΔΡΑΣΤΗΡΙΟΤΗΤΑΣ	ΑΡΙΘΜΟΣ ΕΠΙΧΕΙΡΗΣΕΩΝ	ΜΕΡΙΚΗΣ ΑΠΑΣΧΟΛΗΣΗΣ	ΕΚ ΠΕΡΙΤΡΟΠΗΣ ΑΠΑΣΧΟΛΗΣΗΣ	ΕΡΓΟΥ Ή ΠΑΡΟΧΗΣ ΑΝΕΞΑΡΤΗΤΩΝ ΥΠΗΡΕΣΙΩΝ	ΠΑΡΑΓΩΓΗΣ ΦΑΣΕΩΝ ΚΑΙ ΚΑΤΑ ΜΟΝΑΔΑ	ΣΥΝΟΛΑ	ΔΙΕΥΘΕΤΗΣΗ ΧΡΟΝΟΥ ΑΠΑΣΧΟΛΗΣΗΣ
63	Συναφείς με τις μεταφορές δραστηριότητες-Αποθηκεύσεις	682	916	177	25	2	<b>1.802</b>	
64	Ταχυδρομεία-Τηλεπικοινωνίες	901	4.157	427	92	12	<b>5.589</b>	
65	Χρηματοπιστωτικοί οργανισμοί-Τράπεζες	327	573	60	284	2	<b>1.246</b>	
66	Ασφαλίσεις-Συνταξιοδοτικά ταμεία	435	456	55	193	1	<b>1.140</b>	
67	Συναφείς χρηματοπιστωτικές δραστηριότητες	318	435	58	286	38	<b>1.135</b>	
70	Δραστηριότητες σχετικές με ακίνητη περιουσία	65	116			40	<b>221</b>	
71	Ενοικίαση μηχανημάτων & ειδών ατομικής & οικιακής χρήσης	183	280	72	1		<b>536</b>	
72	Πληροφορική και συναφείς δραστηριότητες	588	1.348	23	300		<b>2.259</b>	
73	Ερευνα και ανάπτυξη	206	283	76	162		<b>727</b>	
74	Άλλες επιχειρηματικές δραστηριότητες	5.058	11.200	866	1.493	96	<b>18.713</b>	
75	Δημόσια διοίκηση & άμυνα-Υποχρεωτική Κοινωνική ασφάλιση	211	336	16	128	6	<b>697</b>	
80	Εκπαίδευση	11.705	20.908	5.979	4.346	113	<b>43.051</b>	
85	Υγεία και Κοινωνική μέριμνα	1.764	2.941	396	496	100	<b>5.697</b>	
90	Διάθεση λυμάτων και απορριμμάτων	216	345	6	33		<b>600</b>	
91	Δραστηριότητες οργανώσεων	651	854	92	160	1	<b>1.758</b>	
92	Ψυχαγωγικές, πολιτιστικές και αθλητικές δραστηριότητες	1.888	4.267	962	797	30	<b>7.944</b>	
93	Άλλες δραστηριότητες παροχής υπηρεσιών	4.433	8.238	531	714	59	<b>13.975</b>	
95	Ίδιωτικά νοικοκυριά	461	646	67	171	34	<b>1.379</b>	
99	Ετερόδοκοι οργανισμοί και όργανα	92	56	3	9		<b>160</b>	
	<b>ΣΥΝΟΛΑ</b>	<b>104.242</b>	<b>172.786</b>	<b>29.532</b>	<b>17.876</b>	<b>8.181</b>	<b>332.617</b>	<b>4</b>

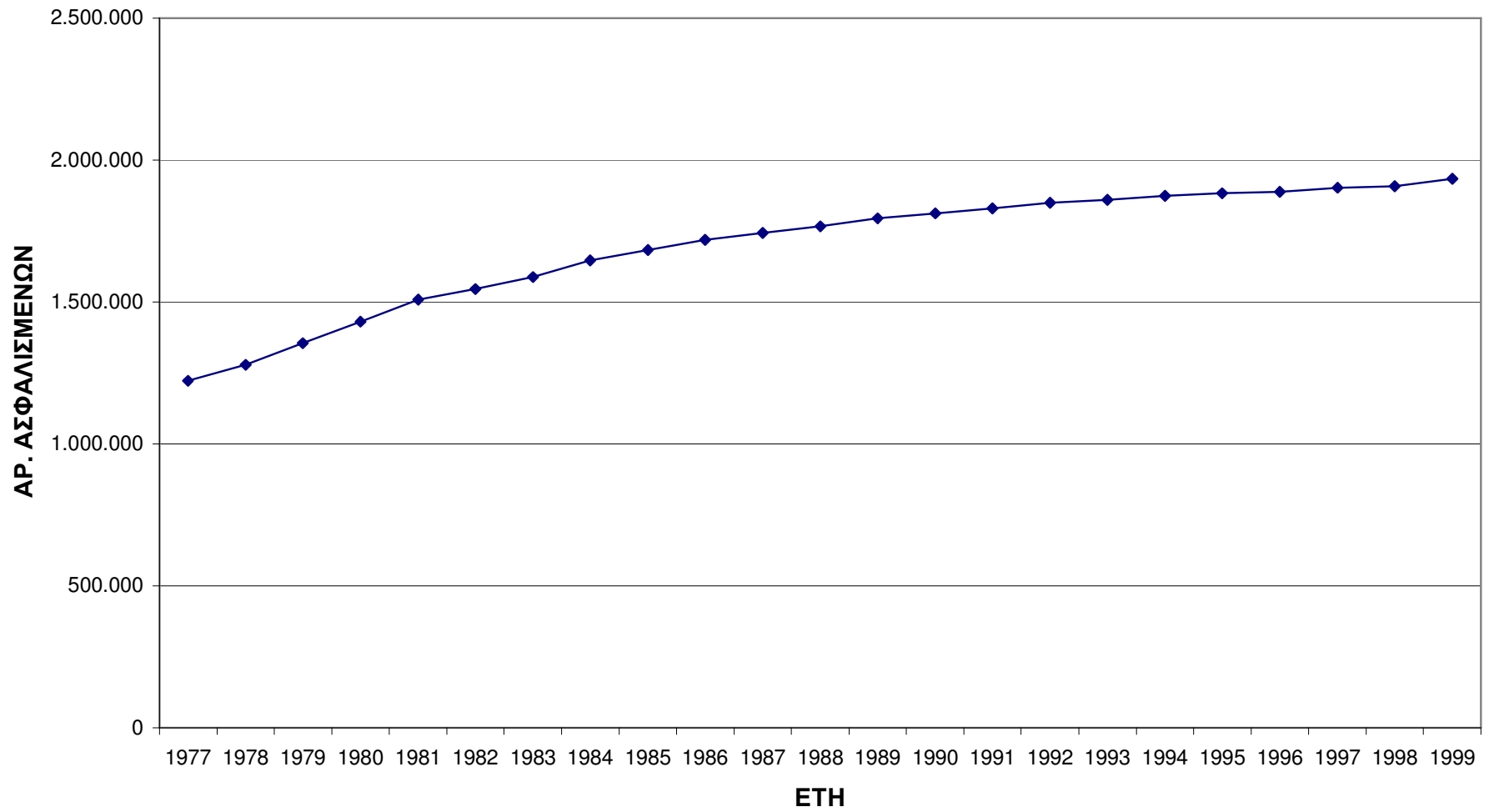
Σ.Ε.Π.Ε. : Δ/ση Προγραμματισμού και Συντονισμού

**ΠΙΝΑΚΑΣ Θ1**  
**ΣΤΟΙΧΕΙΑ ΕΡΓΑΤΙΚΩΝ ΑΤΥΧΗΜΑΤΩΝ ΔΗΛΩΘΕΝΤΩΝ ΣΤΟ Ι.Κ.Α.**

<b>ΕΤΗ</b>	<b>ΑΣΦΑΛΙΣΜΕΝΟΙ</b>	<b>ΑΤΥΧΗΜΑΤΑ</b>	<b>ΠΟΣΟΣΤΟ (ΑΤΥΧ/ΑΣΦ)</b>	<b>ΗΜΕΡΕΣ ΕΠΙΔΟΤ.</b>	<b>ΗΜΕΡ.ΕΠΙΔ./ ΑΤΥΧ.</b>
1977	1.222.000	46.594	3,81%	974.323	20,91
1978	1.280.000	47.115	3,68%	1.007.709	21,39
1979	1.356.000	46.976	3,46%	954.688	20,32
1980	1.431.000	44.950	3,14%	926.648	20,62
1981	1.508.000	45.493	3,02%	927.270	20,38
1982	1.546.000	41.327	2,67%	854.361	20,67
1983	1.589.000	38.828	2,44%	803.979	20,71
1984	1.646.000	38.658	2,35%	803.153	20,78
1985	1.683.000	38.836	2,31%	804.279	20,71
1986	1.719.000	36.913	2,15%	823.151	22,30
1987	1.744.000	36.590	2,10%	791.586	21,63
1988	1.766.000	32.192	1,82%	753.388	23,40
1989	1.795.000	29.847	1,66%	756.204	25,34
1990	1.812.000	27.846	1,54%	746.290	26,80
1991	1.830.000	25.185	1,38%	687.937	27,32
1992	1.849.000	25.063	1,36%	669.365	26,71
1993	1.861.000	23.959	1,29%	705.214	29,43
1994	1.874.000	22.608	1,21%	750.000	33,17
1995	1.884.000	21.540	1,14%	686.000	31,85
1996	1.889.000	21.255	1,13%	633.390	29,80
1997	1.902.000	20.046	1,05%	572.163	28,54
1998	1.908.000	18.615	0,98%	577.425	31,02
1999	1.935.000	17.658	0,91%	573.853	32,50

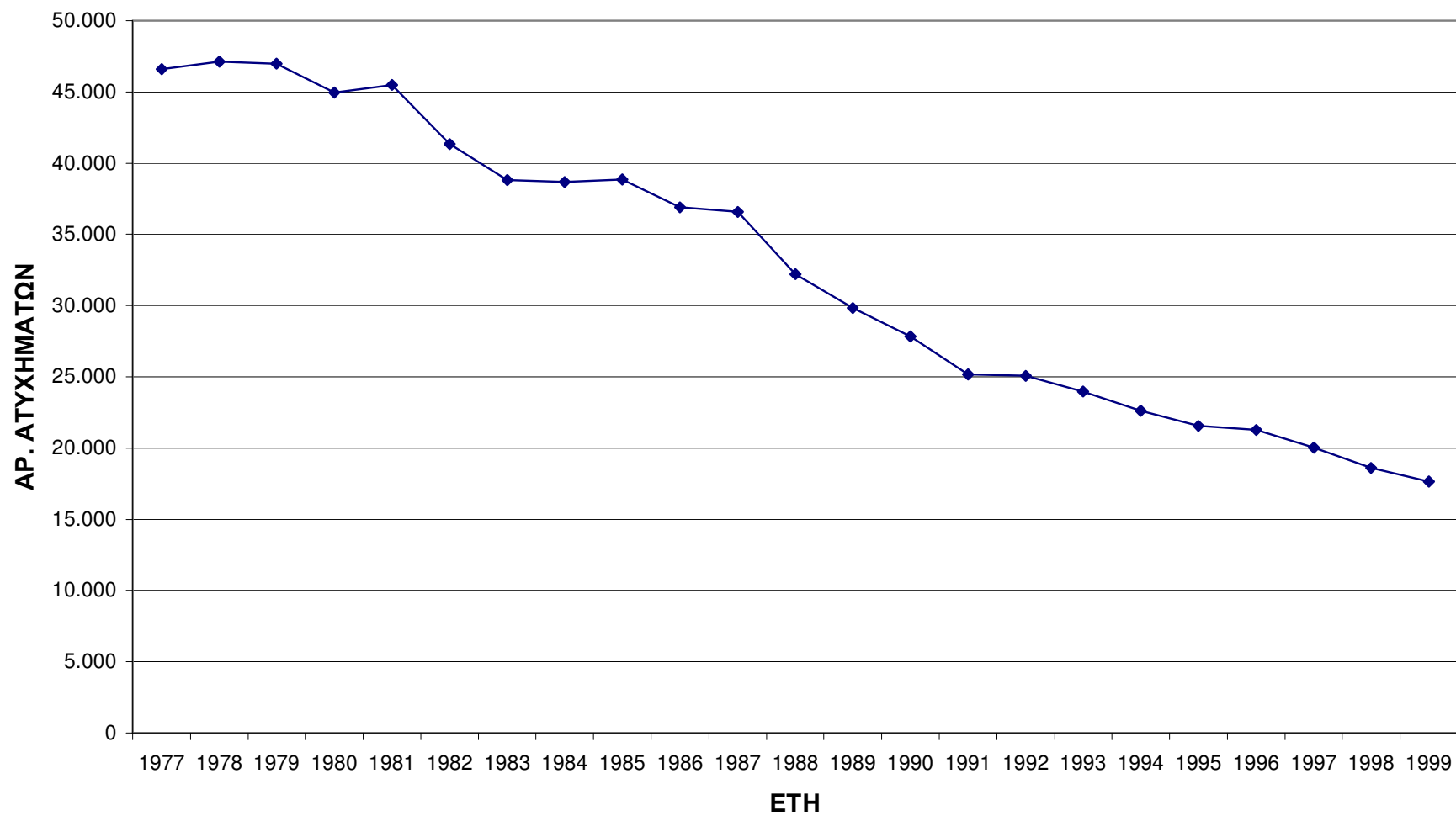
Πηγή : Ι.Κ.Α.

**ΔΙΑΓΡΑΜΜΑ Δ : Πίνακας Εξέλιξης Εργατικού Δυναμικού (Ασφαλισμένοι Ι.Κ.Α.)**



Πηγή : Ι.Κ.Α.

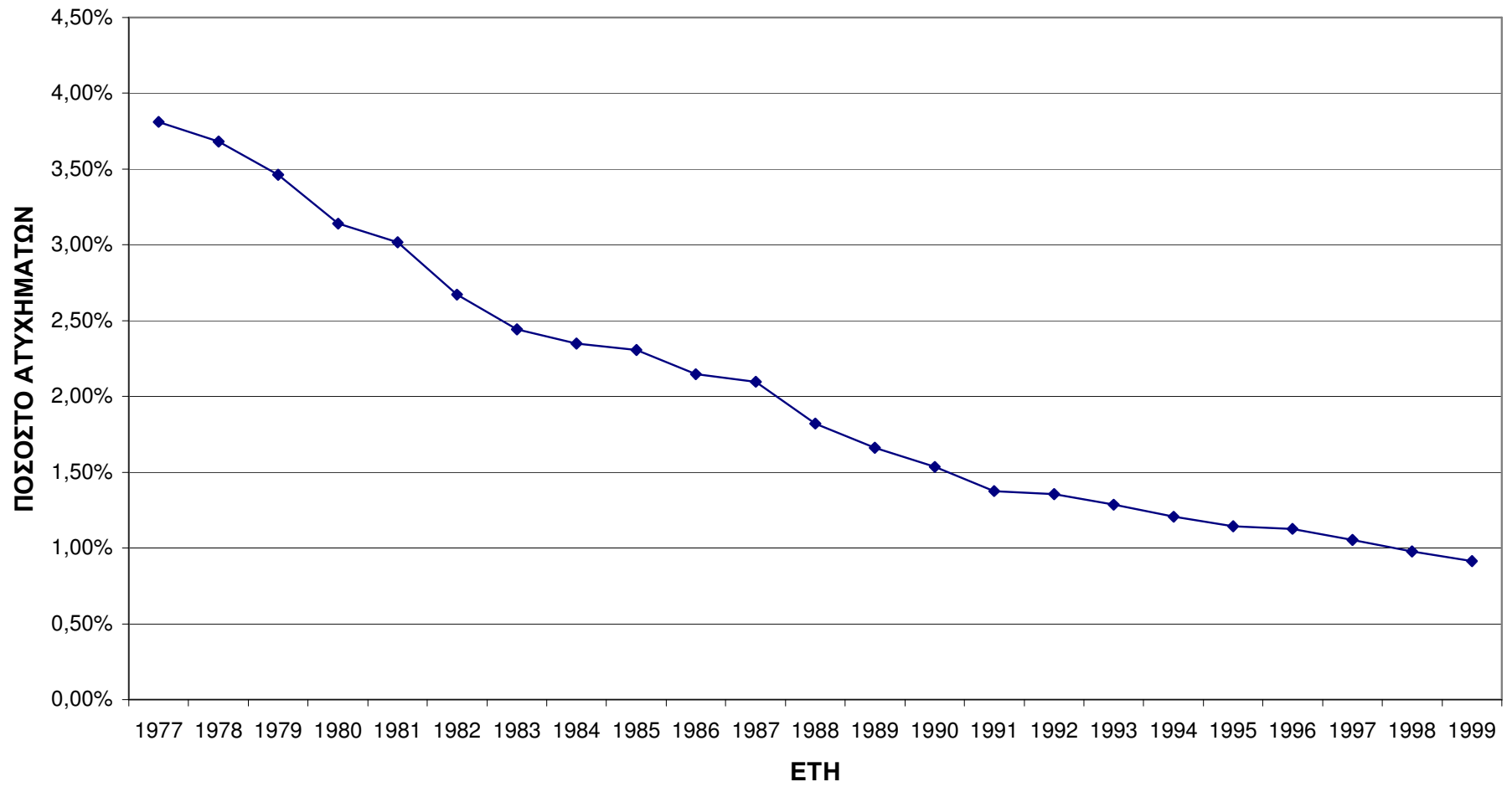
**ΔΙΑΓΡΑΜΜΑ Ε: Εξέλιξη εργατικών ατυχημάτων δηλωθέντων στο Ι.Κ.Α.**



Πηγή : Ι.Κ.Α.



**ΔΙΑΓΡΑΜΜΑ Ζ: Εξέλιξη ποσοστού εργατικών ατυχημάτων στο σύνολο των ασφαλισμένων Ι.Κ.Α.**



Πηγή : Ι.Κ.Α.

**ΠΙΝΑΚΑΣ Θ2**  
**ΕΡΓΑΤΙΚΑ ΑΤΥΧΗΜΑΤΑ ΔΗΛΩΘΕΝΤΑ ΣΤΟ Ι.Κ.Α. ΚΑΙ ΣΤΟ ΥΠΟΥΡΓΕΙΟ ΕΡΓΑΣΙΑΣ**

<b>ΕΤΟΣ</b>	<b>Ι.Κ.Α.</b>	<b>ΥΠΟΥΡΓΕΙΟ ΕΡΓΑΣΙΑΣ</b>
1977	46.594	14.467
1978	47.115	14.779
1979	46.976	14.559
1980	44.950	14.676
1981	45.493	13.512
1982	41.327	11.673
1983	38.828	10.686
1984	38.658	10.637
1985	38.836	9.728
1986	36.913	9.279
1987	36.590	8.851
1988	32.192	7.107
1989	29.847	7.312
1990	27.846	6.258
1991	25.185	5.951
1992	25.063	5.206
1993	23.959	5.160
1994	22.608	4.852
1995	21.540	-
1996	21.255	-
1997	20.046	-
1998	18.615	-
1999	17.658	-
2000	-	4.032
2001	-	5.155

**ΠΙΝΑΚΑΣ Θ3  
ΘΑΝΑΤΗΦΟΡΑ ΕΡΓΑΤΙΚΑ ΑΤΥΧΗΜΑΤΑ  
ΔΗΛΩΘΕΝΤΑ ΣΤΟ Ι.Κ.Α. ΚΑΙ ΣΤΟ ΥΠΟΥΡΓΕΙΟ ΕΡΓΑΣΙΑΣ**

<b>ΕΤΟΣ</b>	<b>Ι.Κ.Α.</b>	<b>ΥΠΟΥΡΓΕΙΟ ΕΡΓΑΣΙΑΣ</b>
1977	81	140
1978	119	98
1979	113	111
1980	99	116
1981	115	126
1982	100	114
1983	99	118
1984	88	82
1985	91	89
1986	105	114
1987	102	82
1988	79	90
1989	97	71
1990	84	86
1991	88	79
1992	96	116
1993	99	120
1994	83	104
1995	91	-
1996	77	-
1997	80	-
1998	78	-
1999	117*	116**
2000	-	127
2001	-	188

\* Συμπεριλαμβάνονται 36 θανατηφόρα ατυχήματα από το σεισμό της 7/9/99.

\*\* Αφορά το άθροισμα των 59 θανατηφόρων εργατικών ατυχημάτων κατά το Α' εξάμηνο 1999 και των 57 θανατηφόρων εργατικών ατυχημάτων κατά το Β' εξάμηνο 1999.

Δεν συμπεριλαμβάνονται τα 56 θανατηφόρα εργατικά ατυχήματα από το σεισμό της 7/9/99.

**ΣΤΑΤΙΣΤΙΚΑ ΣΤΟΙΧΕΙΑ ΕΤΟΥΣ 2001**  
**ΠΙΝΑΚΑΣ Θ4 : ΕΡΓΑΤΙΚΑ ΑΤΥΧΗΜΑΤΑ ΔΗΛΩΘΕΝΤΑ ΣΤΟ Σ.ΕΠ.Ε.**

ΚΩΔΙΚΟΣ ΚΛΑΔΟΥ (Διψήφια Ταξινόμηση)	ΠΕΡΙΓΡΑΦΗ ΚΛΑΔΩΝ ΟΙΚΟΝΟΜΙΚΗΣ ΔΡΑΣΤΗΡΙΟΤΗΤΑΣ (ανά διψήφιο κωδικό σύμφωνα με ΣΤΑΚΟΔ- 91)	ΑΤΥΧΗΜΑΤΑ			ΦΥΛΟ		ΣΥΝΟΛΟ ΑΤΥΧΗΜΑΤΩΝ	ΠΟΣΟΣΤΟ ο/οο
		ΤΡΟΧΑΙΟ	ΠΑΘΟΛΟΓΙΚΟ	ΛΟΙΠΑ	ΑΝΔΡΕΣ	ΓΥΝΑΙΚΕΣ		
01	Γεωργία-Κτηνοτροφία-Θήρα	2	3	33	34	4	38	7,37
02	Δασοκομία-Υλοτομία		4	16	20		20	3,88
05	Αλιεία	2	1	13	16		16	3,1
10-14	Ορυχεία - Λατομεία	1	4	25	29	1	30	5,82
15	Βιομηχανία Τροφίμων - Ποτών	34	31	405	314	156	470	91,17
16	Παραγωγή Προϊόντων Καπνού	5	1	43	33	16	49	9,51
17	Παραγωγή Κλωστοϋφαντουργικών Υλών	2	3	86	64	27	91	17,65
18	Κατασκευή ειδών ένδυσης, Κατεργασία & Βαφή Γούνας	4	1	37	18	24	42	8,15
19	Βιομηχανίες Δέρματος			2	1	1	2	0,39
20	Βιομηχανίες Ξύλου και Φελλού	1	6	61	64	4	68	13,19
21	Βιομηχανία Χάρτου	7	7	128	118	24	142	27,55
22	Εκδόσεις - Εκτυπώσεις	5		16	17	4	21	4,07
23	Βιομηχανίες Παραγωγών Πετρελαίου	8	1	43	50	2	52	10,09
24	Χημικές Βιομηχανίες	5	8	90	72	31	103	19,98
25	Βιομηχανίες Ελαστικού και πλαστικές ύλες	8	27	89	102	22	124	24,05
26	Βιομηχανίες μη μεταλλικών ορυκτών	10	11	193	196	18	214	41,51
27	Παραγωγή Βασικών Μετάλλων	10	27	135	164	8	172	33,37
28	Κατασκευή μεταλλικών προϊόντων πλην μηχανημάτων	7	12	218	228	9	237	45,97
29	Κατασκευή μηχ/των και ειδών εξοπλισμού	7	2	58	65	2	67	13
30	Κατασκευή μηχανών γραφείου & Η/Υ			1	1		1	0,19
31	Κατασκευή ηλεκτρικών μηχανών και συσκευών	2	6	59	58	9	67	13
32	Κατασκευή εξοπλισμού & συσκευών Ραδιοφ.& Τηλεόρ.	4		5	6	3	9	1,75
33	Κατασκευή ιατρικών-οπτικών οργάνων & ρολογιών		1	2		3	3	0,58
34	Κατασκευή Οχημάτων		2	7	9		9	1,75
35	Κατασκευή λοιπού εξοπλισμού μεταφορών	9	13	187	203	6	209	40,54
36	Κατασκευή επίπλων και λοιπές βιομηχανίες	3	2	38	40	3	43	8,34
37	Ανακύκλωση	1		1	2		2	0,39
40	Παροχή ηλεκτρικού ρεύματος & φυσικού αερίου	28	6	115	135	14	149	28,9
41	Συλλογή,καθαρισμός και διανομή νερού	5		23	27	1	28	5,43
45	Κατασκευές (Οικοδομές - Δημόσια Έργα)	57	77	782	906	10	916	177,69
50	Εμπόριο,επισκευή Αυτ/των-Μοτό- Πρατήρια Καυσίμων	8	1	35	38	6	44	8,54
51	Χονδρικό Εμπόριο - Εμπόριο με Προμήθεια	22	5	96	97	26	123	23,86
52	Λιανικό Εμπόριο - Επισκευή Ειδών Οικιακ.Χρήσης	59	22	446	251	276	527	102,23
55	Ξενοδοχεία - Εστιατόρια	65	8	137	135	75	210	40,74

Σ.ΕΠ.Ε. : Δ/ση Προγραμματισμού και Συντονισμού

**ΣΤΑΤΙΣΤΙΚΑ ΣΤΟΙΧΕΙΑ ΕΤΟΥΣ 2001**  
**ΠΙΝΑΚΑΣ 04 : ΕΡΓΑΤΙΚΑ ΑΤΥΧΗΜΑΤΑ ΔΗΛΩΘΕΝΤΑ ΣΤΟ Σ.ΕΠ.Ε.**

ΚΩΔΙΚΟΣ ΚΛΑΔΟΥ (Διψήφια Ταξινόμηση)	ΠΕΡΙΓΡΑΦΗ ΚΛΑΔΩΝ ΟΙΚΟΝΟΜΙΚΗΣ ΔΡΑΣΤΗΡΙΟΤΗΤΑΣ (ανά διψήφιο κωδικό σύμφωνα με ΣΤΑΚΟΔ- 91)	ΑΤΥΧΗΜΑΤΑ			ΦΥΛΟ		ΣΥΝΟΛΟ	ΠΟΣΟΣΤΟ ο/οο
		ΤΡΟΧΑΙΟ	ΠΑΘΟΛΟΓΙΚΟ	ΛΟΙΠΑ	ΑΝΔΡΕΣ	ΓΥΝΑΙΚΕΣ	ΑΤΥΧΗΜΑΤΩΝ	
60	Χερσαίες Μεταφορές	26	8	102	129	7	136	26,38
61	Υδάτινες μεταφορές	1		5	5	1	6	1,16
62	Εναέριες Μεταφορές	46	7	135	139	49	188	36,47
63	Ταξιδιωτικά Πρακτορεία -Διακίνηση Φορτίων- Αποθηκεύσεις	12	5	72	83	6	89	17,26
64	Τηλεπικοινωνίες και Ταχυδρομεία	88	9	94	149	42	191	37,05
65	Χρηματοπιστωτικοί οργανισμοί-Τράπεζες	1		4	3	2	5	0,97
67	Συναφείς χρηματοπιστωτικές δραστηριότητες			3	1	2	3	0,58
70	Δραστηριότητες σχετικές με ακίνητη περιουσία			1		1	1	0,19
71	Ενοικιάσεις Μηχ/των και Ειδών Οικιακ.Χρήσης	3		1	2	2	4	0,78
72	Πληροφορική και συναφή δραστηριότητα	5	1	4	9	1	10	1,94
74	Άλλες Επιχειρηματικές Δραστηριότητες	15		27	29	13	42	8,15
75	Δημόσια Διοίκηση και Άμυνα-Υποχρεωτική Κοινωνική Ασφάλιση	9	3	39	39	12	51	9,89
80	Εκπαίδευση	4	1	9	4	10	14	2,72
85	Υγεία και Κοινωνική Μέριμνα	8		11	8	11	19	3,69
90	Διάθεση Λυμάτων και Απορριμμάτων	4	2	28	29	5	34	6,6
91	Δραστηριότητες οργανώσεων	3	1	5	7	2	9	1,75
92	Ψυχαγωγία - Πολιτισμός - Άθληση	9	2	39	28	22	50	9,7
93	Άλλες δραστηριότητες παροχής υπηρεσιών			3	3		3	0,58
99	Ετερόδοκοι οργανισμοί και όργανα			2	2		2	0,39
<b>ΣΥΝΟΛΟ</b>		<b>615</b>	<b>331</b>	<b>4.209</b>	<b>4.182</b>	<b>973</b>	<b>5.155</b>	<b>1.000</b>

\* Συμπεριλαμβάνονται και τα θανατηφόρα εργατικά ατυχήματα.

**ΣΤΑΤΙΣΤΙΚΑ ΣΤΟΙΧΕΙΑ ΕΤΟΥΣ 2001**  
**ΠΙΝΑΚΑΣ 05 : ΘΑΝΑΤΗΦΟΡΑ ΕΡΓΑΤΙΚΑ ΑΤΥΧΗΜΑΤΑ ΔΗΛΩΘΕΝΤΑ ΣΤΟ Σ.Ε.Π.Ε.**

ΚΩΔΙΚΟΣ ΚΛΑΔΟΥ (Διψήφια Ταξινόμηση)	ΠΕΡΙΓΡΑΦΗ ΚΛΑΔΩΝ ΟΙΚΟΝΟΜΙΚΗΣ ΔΡΑΣΤΗΡΙΟΤΗΤΑΣ (ανά διψήφιο κωδικό σύμφωνα με ΣΤΑΚΟΔ- 91)	ΑΤΥΧΗΜΑΤΑ			ΦΥΛΟ		ΣΥΝΟΛΟ ΑΤΥΧΗΜΑΤΩΝ	ΠΟΣΟΣΤΟ ο/οο
		ΤΡΟΧΑΙΟ	ΠΑΘΟΛΟΓΙΚΟ	ΛΟΙΠΑ	ΑΝΔΡΕΣ	ΓΥΝΑΙΚΕΣ		
01	Γεωργία-Κτηνοτροφία-Θήρα			9	9		9	47,87
02	Δασοκομία-Υλοτομία			2	2		2	10,64
05	Αλιεία	1		3	4		4	21,28
10-14	Ορυχεία - Λατομεία			3	3		3	15,96
15	Βιομηχανία Τροφίμων - Ποτών	3	2	5	7	3	10	53,19
18	Κατασκευή ειδών ένδυσης	1		0		1	1	5,32
20	Βιομηχανία ξύλου και κατασκευή προϊόντων από ξύλο			1	1		1	5,32
21	Παραγωγή χαρτοπολτού,χαρτιού και χαρτονιού			1	1		1	5,32
24	Χημικές Βιομηχανίες			1	1		1	5,32
25	Βιομηχανίες Ελαστικού και πλαστικές ύλες	1		0		1	1	5,32
26	Βιομηχανίες μη μεταλλικών ορυκτών			3	3		3	15,96
27	Παραγωγή Βασικών Μετάλλων			4	4		4	21,28
28	Κατασκευή μεταλλικών προϊόντων πλην μηχανημάτων		1	2	3		3	15,96
29	Κατασκευή μηχανημάτων και ειδών εξοπλισμού μ.α.κ.			2	2		2	10,64
31	Κατασκευή ηλεκτρικών μηχανών και συσκευών μ.α.κ.			1	1		1	5,32
34	Κατασκευή αυτοκινήτων και ρυμουλκούμενων οχημάτων		1	0	1		1	5,32
35	Κατασκευή λοιπού εξοπλισμού μεταφορών			7	7		7	37,23
36	Κατασκευή επίπλων. Λοιπές βιομηχανίες μ.α.κ.	1	1	0	2		2	10,64
40	Παροχή ηλεκτρικού ρεύματος & φυσικού αερίου		1	2	3		3	15,96
45	Κατασκευές (Οικοδομές - Δημόσια Έργα)	6	4	76	85	1	86	457,45
50	Εμπόριο,επισκευή Αυτ/των-Μοτό- Πρατήρια Καυσίμων		1	1	2		2	10,64
51	Χονδρικό Εμπόριο - Εμπόριο με Προμήθεια	1		3	4		4	21,28
52	Λιανικό Εμπόριο - Επισκευή Ειδών Οικιακ.Χρήσης	2		2	3	1	4	21,28
55	Ξενοδοχεία - Εστιατόρια	1		1	1	1	2	10,64
60	Χερσαίες Μεταφορές	2	2	5	9		9	47,87
61	Υδάτινες μεταφορές	1		0	1		1	5,32
63	Συναφείς με τις μεταφορές δραστηριότητες-Αποθηκεύσεις			3	3		3	15,96
64	Τηλεπικοινωνίες και Ταχυδρομεία	3		1	4		4	21,28
71	Ενοικίαση μηχανημάτων & ειδών ατομικής & οικιακής χρήσης			1	1		1	5,32
74	Άλλες επιχειρηματικές δραστηριότητες	1		1	1	1	2	10,64
75	Δημόσια διοίκηση & άμυνα-Υποχρεωτική Κοινωνική ασφάλιση	3		0	3		3	15,96
80	Εκπαίδευση	1		1	2		2	10,64
85	Υγεία και Κοινωνική μέριμνα	1		0		1	1	5,32
90	Διάθεση Λυμάτων και Απορριμμάτων		1	2	3		3	15,96
93	Άλλες δραστηριότητες παροχής υπηρεσιών			1	1		1	5,32
99	Ετερόδοκοι οργανισμοί και όργανα			1	1		1	5,32
<b>ΣΥΝΟΛΟ</b>		<b>29</b>	<b>14</b>	<b>145</b>	<b>178</b>	<b>10</b>	<b>188</b>	<b>1.000</b>

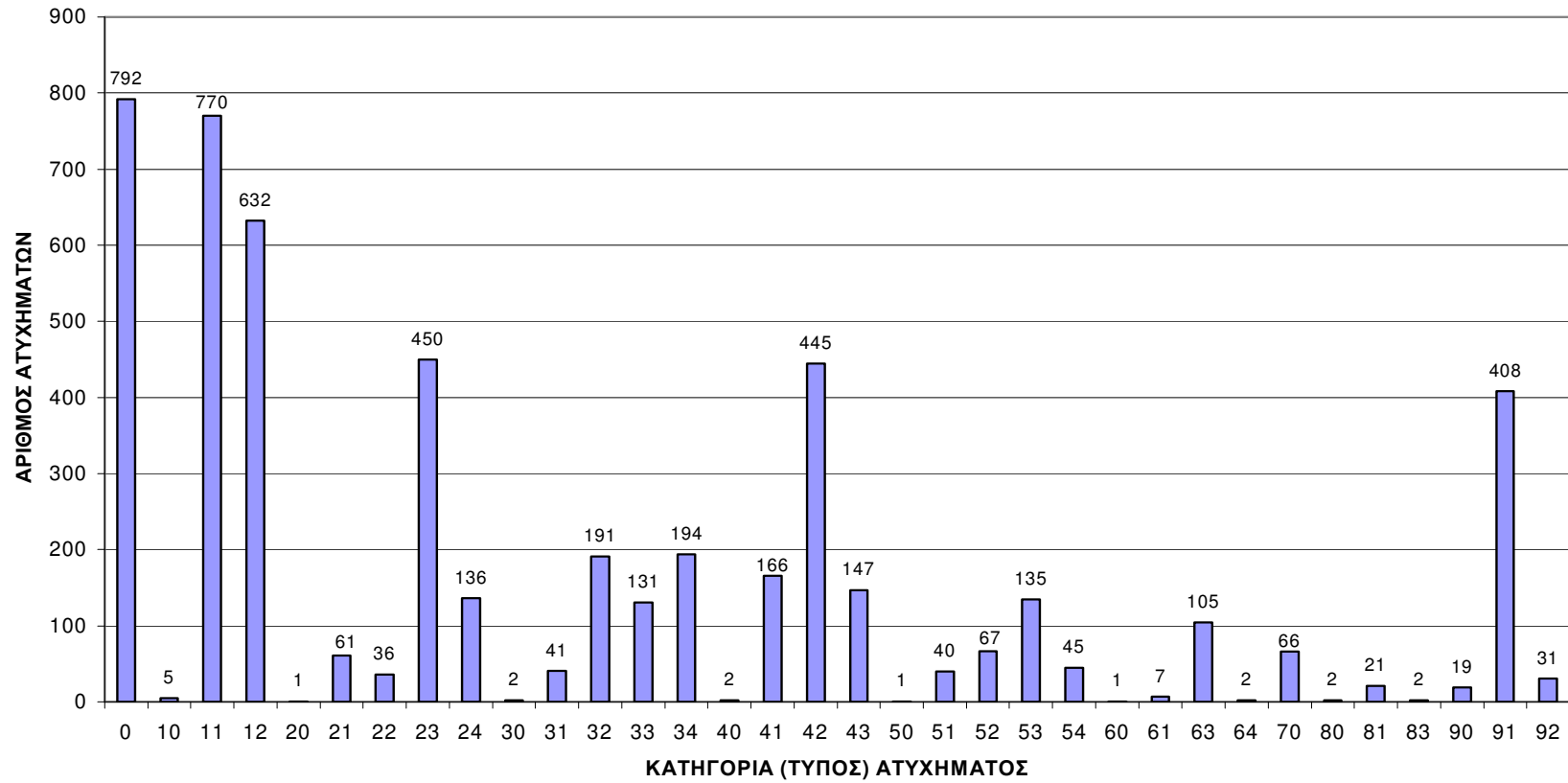
Σ.Ε.Π.Ε. : Δ/ση Προγραμματισμού και Συντονισμού

**ΠΙΝΑΚΑΣ Θ6**  
**ΑΤΥΧΗΜΑΤΑ ΑΝΑ ΚΑΤΗΓΟΡΙΑ (ΤΥΠΟ) ΑΤΥΧΗΜΑΤΟΣ**

Κωδ.	Κατηγορία (τύπος) ατυχήματος	ΣΥΝΟΛΟ	ΠΟΣΟΣΤΟ
0	Χωρίς κωδικό	792	15,4
10	Πτώσεις προσώπων	5	0,1
11	Πτώσεις προσώπων από ύψη	770	14,9
12	Πτώσεις προσώπων στο αυτό επίπεδο	632	12,3
20	Κτυπήματα από πίπτοντα αντικείμενα	1	0,0
21	Γλιστρήματα και καταρρέψεις - υποχωρήσεις	61	1,2
22	Κατάρρευση κτιρίων, τοίχων, σκαλωσιών κλπ.	36	0,7
23	Κτύπημα από πίπτον αντικείμενο κατά την διάρκεια χειρισμών	450	8,7
24	Κτύπημα από πίπτον αντικείμενο μη ταξινομηθέν αλλού	136	2,6
30	Βάδισμα πάνω σε επικίνδυνα αντικείμενα, κτύπημα επί ή από αντικείμενα	2	0,0
31	Βάδισμα πάνω σε επικίνδυνα αντικείμενα	41	0,8
32	Πρόσκρουση επί σταθερών αντικειμένων	191	3,7
33	Πρόσκρουση επί κινουμένων αντικειμένων	131	2,5
34	Κτυπήματα από κινούμενα αντικείμενα	194	3,8
40	Συμπίεση μέσα ή ανάμεσα σε αντικείμενα	2	0,0
41	Συμπίεση μέσα σε ένα αντικείμενο	166	3,2
42	Συμπίεση ανάμεσα σε ένα κινητό και ένα κινούμενο αντικείμενο	445	8,6
43	Συμπίεση μεταξύ κινουμένων αντικειμένων	147	2,9
50	Υπερπροσπάθεια ή κοπιώδεις κινήσεις	1	0,0
51	Υπερπροσπάθεια για ανύψωση αντικειμένων	40	0,8
52	Υπερπροσπάθεια για έλξη ή άπωση αντικειμένων	67	1,3
53	Υπερπροσπάθεια κατά τον χειρισμό ή ρίξιμο αντικειμένων	135	2,6
54	Κοπιώδεις κινήσεις	45	0,9
60	Έκθεση σε επαφή με υψηλή ή χαμηλή θερμοκρασία	1	0,0
61	Έκθεση σε ζέστη	7	0,1
63	Επαφή με πολύ θερμές ουσίες ή αντικείμενα	105	2,0
64	Επαφή με πολύ ψυχρές ουσίες ή αντικείμενα	2	0,0
70	Έκθεση σε ή επαφή με ηλεκτρικό ρεύμα	66	1,3
80	Έκθεση σε ή επαφή με επιβλαβείς ουσίες ή ακτινοβολία	2	0,0
81	Επαφή λόγω εισπνοής, κατάποσης, ή απορρόφησης επιβλαβών ουσιών	21	0,4
83	Έκθεση σε ακτινοβολίες και άλλες ιοντίζουσες πηγές	2	0,0
90	Άλλες κατηγορίες ατυχημάτων	19	0,4
91	Άλλες κατηγορίες ατυχημάτων, μη ταξινομηθέντων παραπάνω	408	7,9
92	Ατυχήματα μη ταξινομηθέντα, στερούμενα επαρκών δεδομένων	31	0,6
99	Ατυχήματα μη δυνάμενα να ταξινομηθούν	1	0,0
<b>Σ Υ Ν Ο Λ Ο</b>		<b>5.155</b>	<b>100,0</b>

\* Κωδικός 00 αντιστοιχεί σε Τροχαία, Παθολογικά και σε ατυχήματα Εκτός Αρμοδιότητας

**ΔΙΑΓΡΑΜΜΑ Η**  
**ΚΑΤΑΝΟΜΗ ΑΤΥΧΗΜΑΤΩΝ ΑΝΑ ΚΑΤΗΓΟΡΙΑ (ΤΥΠΟ) ΑΤΥΧΗΜΑΤΟΣ**





**ΠΙΝΑΚΑΣ Θ7**  
**ΑΤΥΧΗΜΑΤΑ ΑΝΑ ΚΑΤΗΓΟΡΙΑ (ΤΥΠΟ) ΑΤΥΧΗΜΑΤΟΣ ΚΑΙ ΚΛΑΔΟ ΟΙΚΟΝΟΜΙΚΗΣ ΔΡΑΣΤΗΡΙΟΤΗΤΑΣ**

Κατηγορία (Τύπος) Ατυχήματος	Κλάδος																																				
	Κωδικ.	1	2	5	11	12	13	14	15	16	17	18	19	20	21	22	23	24	25	26	27	28	29	30	31	32	33	34	35	36	37						
00	9	2	2				2	54	7	3	5			1	12	5	13	5	8	18	12	14	6		3	4		1	14	5	1						
10																							1	0													
11	6		2	1			5	49	11	8	4			7	11	6	7	15	10	35	19	15	9			2		2	37	2							
12	1		2				2	89	4	11	2			2	16	2	6	18	11	18	18	15	7		6			1	24	7							
20		1																																			
21								4	1				1	1	1		1	1	1	1	1	1	2			2		1	1	5							
22								5		1					1							1	2	1							2						
23		1	1	1			4	32	3	11	4			11	13		1	5	8	26	22	47	8		7	1		2	28	2							
24	1	4	1				1	7			1			2	1			1	4	9	2	10					1		5								
30																					1																
31								4					1	3		1	1	1	1	1	1	1	1								3						
32							1	28	4	2	3			4	6	1	1	1	7	10	4	11	7		3	1		1	12								
33		3				1	3	15		3				6	5			3	3	6	3	9	1		1				2	5							
34	1	1						13	1	6	5			4	10	1	2	5	3	12	8	13			7				8	5							
40																				1																	
41	1		1				1	19	6	3	1			2	8			3	1	6	5	7	4	1	5		1		6	1							
42	6	1	3		1		2	49	7	14	6	1		6	23	1	3	16	17	21	19	38	7		12			1	10	4	1						
43	5						1	18	1	12	1			7	15	4	1	4	6	14	3	6			3					3							
50								1																													
51								5	2	2					1		2		1		1	4	3							3							
52								5		3	1			2	2				2		7	4	3		4				7								
53	3						1	16		3					2		1	4	27	7	22	6	2		5				9								
54								4		1					1		1	1	5	1	5		2						4	1							
60																							1														
61		1						1						1					1	1	1	1															
63								18		2				1	4		7	5		5	7	6	1		3				13	1							
64																										1				1							
70	3	1	1		1			2						1			2			4	2	1			1				3								
80								1																													
81										3	1				1			4		1		1	1							1							
83																																					
90								1										1					3								3						
91	2	5	3				1	27	1	3	8			9	5	1	2	9	8	15	8	19	4		3	1			10	5							
92							1	3	1						1		1			1	1	1			1												
99																																					
<b>ΣΥΝΟΛΑ</b>	<b>38</b>	<b>20</b>	<b>16</b>	<b>2</b>	<b>2</b>	<b>1</b>	<b>25</b>	<b>470</b>	<b>49</b>	<b>91</b>	<b>42</b>	<b>2</b>	<b>68</b>	<b>142</b>	<b>21</b>	<b>52</b>	<b>103</b>	<b>124</b>	<b>214</b>	<b>172</b>	<b>237</b>	<b>67</b>	<b>1</b>	<b>67</b>	<b>9</b>	<b>3</b>	<b>9</b>	<b>209</b>	<b>43</b>	<b>2</b>							

\* Κωδικός 00 αντιστοιχεί σε Τροχαία, Παθολογικά και σε ατυχήματα Εκτός Αρμοδιότητας

**ΠΙΝΑΚΑΣ Θ7**  
**ΑΤΥΧΗΜΑΤΑ ΑΝΑ ΚΑΤΗΓΟΡΙΑ (ΤΥΠΟ) ΑΤΥΧΗΜΑΤΟΣ ΚΑΙ ΚΛΑΔΟ ΟΙΚΟΝΟΜΙΚΗΣ ΔΡΑΣΤΗΡΙΟΤΗΤΑΣ**

Κατηγορία (Τύπος) Ατυχήματος	Κλάδος:	40	41	45	50	51	52	55	60	61	62	63	64	65	67	70	71	72	74	75	80	85	90	91	92	93	99	ΣΥΝΟΛΑ	
	Κωδικ.																												
00	32	5	82	11	32	72	70	30	2	59	17	100	1		1	3	5	15	14	5	8	8	3	10			1	792	
10			3								1																		5
11	21	4	292	4	13	45	16	21	3	18	11	21		2				1	8	8	2	1	5	2	6	2	1	770	
12	21	1	94	9	11	69	36	22	1	31	14	24						1	7	6	4	5	3	1	10			632	
20																													1
21	4	1	16	1		2	2	4		3	2	2																61	
22	1		14			2	1				1									3								36	
23	10	8	83	1	10	29	10	11		20	7	5				1	1	1			1	1	6	1	6			450	
24	4	1	26	2	4	15	9	6		9	5	1						1	2				1					136	
30						1																							2
31	1		14		1	2		1		3	2																	41	
32	7	1	21	1	3	21	5	3		6	3	3	2	1				1		4			1	1				191	
33			23		3	19	4	2		2	2								1	1	1		1		3			131	
34	2	1	37	4	3	24	4	3		4	3	2	1										1					194	
40			1																										2
41	5		32	2	6	19	1	1		9	2	2								2		1	1	1				166	
42	11	1	43	4	16	61	5	4		6	6	3								4	1		5	6				445	
43	1	1	12	1	5	5	5	6		3	1									2						1		147	
50																													1
51			3			8		2		1	1	1																	40
52	1		11	1	1	5	1			4		2										1							67
53	2		8			9	2			1	2	1													2				135
54			3		3	3		1		4	3	1	1																45
60																													1
61																													7
63	2		15			2	9	2											1						1				105
64																													2
70	11		26			2	2					1							1			1							66
80			1																										2
81	1		4				1					2																	21
83			1																										2
90	1					6		1			2									1									19
91	11	4	47	2	12	98	26	12		5	4	19						1	7	4		1	2	1	3			408	
92			3	1		8	1	4				1													2				31
99			1																										1
<b>ΣΥΝΟΛΑ</b>	<b>149</b>	<b>28</b>	<b>916</b>	<b>44</b>	<b>123</b>	<b>527</b>	<b>210</b>	<b>136</b>	<b>6</b>	<b>188</b>	<b>89</b>	<b>191</b>	<b>5</b>	<b>3</b>	<b>1</b>	<b>4</b>	<b>10</b>	<b>42</b>	<b>51</b>	<b>14</b>	<b>19</b>	<b>34</b>	<b>9</b>	<b>50</b>	<b>3</b>	<b>2</b>	<b>5.155</b>		

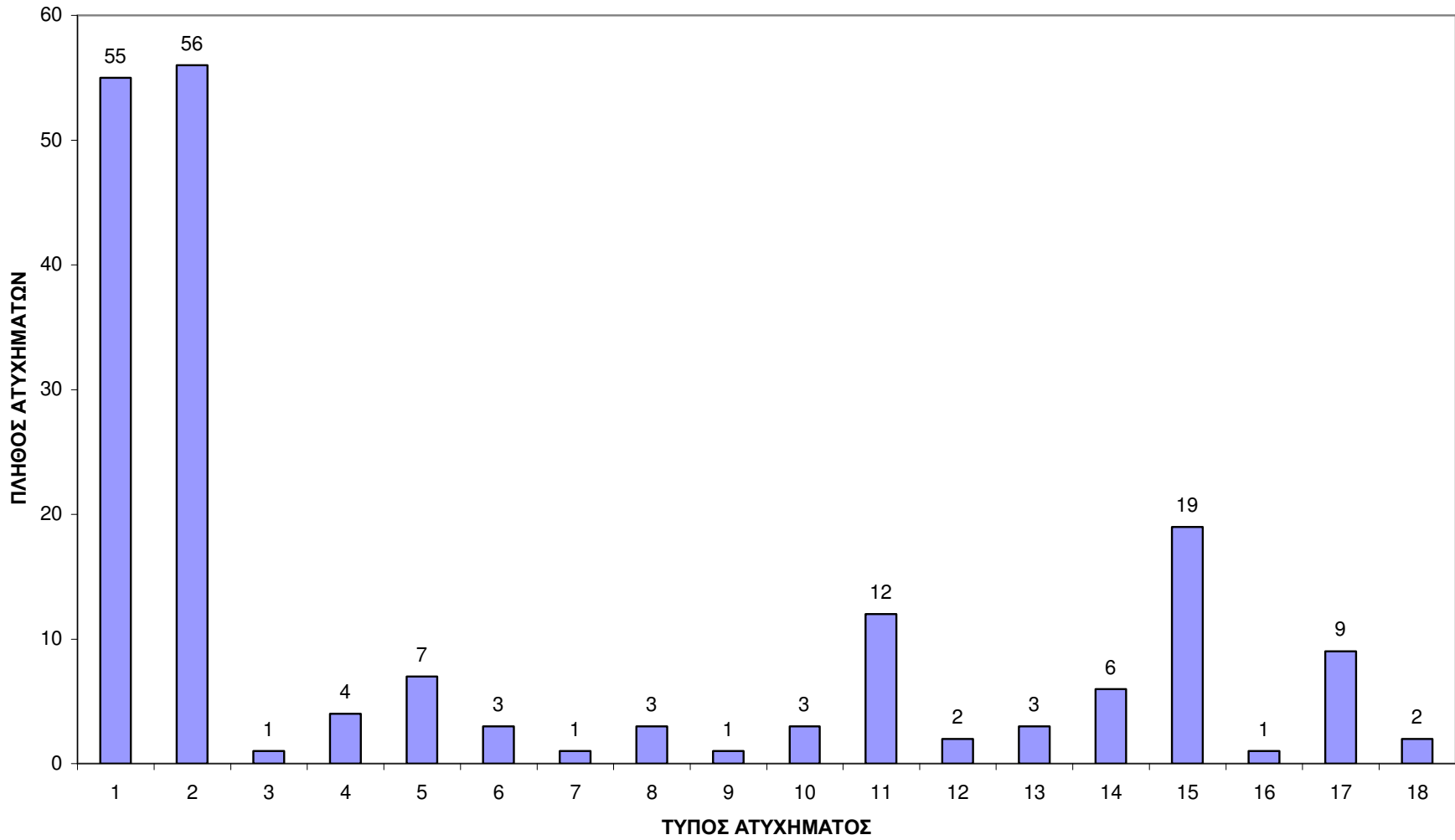
\* Κωδικός 00 αντιστοιχεί σε Τροχαία, Παθολογικά και σε ατυχήματα Εκτός Αρμοδιότητας

**ΣΤΑΤΙΣΤΙΚΑ ΣΤΟΙΧΕΙΑ ΕΤΟΥΣ 2001**  
**ΠΙΝΑΚΑΣ 08 : ΘΑΝΑΤΗΦΟΡΑ ΕΡΓΑΤΙΚΑ ΑΤΥΧΗΜΑΤΑ ΚΑΤΑ ΚΑΤΗΓΟΡΙΑ (ΤΥΠΟ) ΑΤΥΧΗΜΑΤΟΣ**

Κωδ.	Κατηγορία (τύπος) ατυχήματος	ΣΥΝΟΛΑ	ΠΟΣΟΣΤΟ %
0	Χωρίς κωδικό	55	29,30
11	Πτώσεις προσώπων από ύψη	56	29,80
12	Πτώσεις προσώπων στο αυτό επίπεδο	1	0,50
22	Κατάρρευση κτιρίων, τοίχων, σκαλωσιών κλπ.	4	2,10
23	Κτύπημα από πύπτον αντικείμενο κατά την διάρκεια χειρισμών	7	3,70
24	Κτύπημα από πύπτον αντικείμενο μη ταξινομηθέν άλλου	3	1,60
33	Πρόσκρουση επί κινουμένων αντικειμένων	1	0,50
34	Κτυπήματα από κινούμενα αντικείμενα	3	1,60
40	Συμπίεση μέσα ή ανάμεσα σε αντικείμενα	1	0,50
41	Συμπίεση μέσα σε ένα αντικείμενο	3	1,60
42	Συμπίεση ανάμεσα σε ένα κινητό και ένα κινούμενο αντικείμενο	12	6,40
43	Συμπίεση μεταξύ κινουμένων αντικειμένων	2	1,10
53	Υπερπροσπάθεια κατά τον χειρισμό ή ρίψιμο αντικειμένων	3	1,60
63	Επαφή με πολύ θερμές ουσίες ή αντικείμενα	6	3,20
70	Έκθεση σε ή επαφή με ηλεκτρικό ρεύμα	19	10,10
81	Επαφή λόγω εισπνοής, κατάποσης, ή απορρόφησης επιβλαβών ουσιών	1	0,50
91	Άλλες κατηγορίες ατυχημάτων, μη ταξινομηθέντων παραπάνω	9	4,80
92	Ατυχήματα μη ταξινομηθέντα στερούμενα επαρκών δεδομένων	2	1,10
<b>ΣΥΝΟΛΑ</b>		<b>188</b>	<b>100,00</b>

\* Κωδικός 00 αντιστοιχεί σε Τροχαία, Παθολογικά και σε ατυχήματα Εκτός Αρμοδιότητας

**ΔΙΑΓΡΑΜΜΑ Θ**  
**ΘΑΝΑΤΗΦΟΡΑ ΑΤΥΧΗΜΑΤΑ ΑΝΑ ΚΑΤΗΓΟΡΙΑ (ΤΥΠΟ) ΑΤΥΧΗΜΑΤΟΣ**



## ΠΙΝΑΚΑΣ Θ9

## ΘΑΝΑΤΗΦΟΡΑ ΑΤΥΧΗΜΑΤΑ ΑΝΑ ΚΑΤΗΓΟΡΙΑ (ΤΥΠΟ) ΑΤΥΧΗΜΑΤΟΣ ΚΑΙ ΚΛΑΔΟ ΟΙΚΟΝΟΜΙΚΗΣ ΔΡΑΣΤΗΡΙΟΤΗΤΑΣ

Κωδ. Α	Τύπος Ατυχήματος	ΣΥΝΟΛΑ	1	2	5	11	12	14	15	18	20	21	24	25	26	27	28	29	31	34
00	Χωρίς κωδικό	55	5	1	1			1	5	1				1			1			1
11	Πτώσεις προσώπων από ύψη	56	1			1			2		1		1						2	
12	Πτώσεις προσώπων στο αυτό επίπεδο	1																		
22	Κατάρρευση κτιρίων, τοίχων, σκαλωσιών κλπ.	4																		
23	Κτύπημα από πίπτον αντικείμενο κατά την διάρκεια χειρισμών	7							1							1				
24	Κτύπημα από πίπτον αντικείμενο μη ταξινομηθέν άλλο	3		1																
33	Πρόσκρουση επί κινουμένων αντικειμένων	1																		
34	Κτυπήματα από κινούμενα αντικείμενα	3																		1
40	Συμπίεση μέσα ή ανάμεσα σε αντικείμενα	1																		
41	Συμπίεση μέσα σε ένα αντικείμενο	3	1		1															
42	Συμπίεση ανάμεσα σε ένα κινητό και ένα κινούμενο αντικείμενο	12			1				1						1	1				
43	Συμπίεση μεταξύ κινουμένων αντικειμένων	2																		
53	Υπερπροσπάθεια κατά τον χειρισμό ή ρίψιμο αντικειμένων	3														1	1	1		
63	Επαφή με πολύ θερμές ουσίες ή αντικείμενα	6																1		
70	Έκθεση σε ή επαφή με ηλεκτρικό ρεύμα	19	2		1		1		1							1				
81	Επαφή λόγω εισπνοής, κατάποσης, ή απορρόφησης επιβλαβών ουσιών	1																		
91	Άλλες κατηγορίες ατυχημάτων, μη ταξινομηθέντων παραπάνω	9											1					1		
92	Ατυχήματα μη ταξινομηθέντα στερούμενα επαρκών δεδομένων	2																		
	<b>ΣΥΝΟΛΑ</b>	<b>188</b>	<b>9</b>	<b>2</b>	<b>4</b>	<b>1</b>	<b>1</b>	<b>1</b>	<b>10</b>	<b>1</b>	<b>1</b>	<b>1</b>	<b>1</b>	<b>1</b>	<b>3</b>	<b>4</b>	<b>3</b>	<b>2</b>	<b>1</b>	<b>1</b>

\* Κωδικός 00 αντιστοιχεί σε Τροχαία, Παθολογικά και σε ατυχήματα Εκτός Αρμοδιότητας

## ΠΙΝΑΚΑΣ Θ9

## ΘΑΝΑΤΗΦΟΡΑ ΑΤΥΧΗΜΑΤΑ ΑΝΑ ΚΑΤΗΓΟΡΙΑ (ΤΥΠΟ) ΑΤΥΧΗΜΑΤΟΣ ΚΑΙ ΚΛΑΔΟ ΟΙΚΟΝΟΜΙΚΗΣ ΔΡΑΣΤΗΡΙΟΤΗΤΑΣ

Κωδ. Α	Τύπος Ατυχήματος	35	36	40	45	50	51	52	55	60	61	63	64	71	74	75	80	85	90	93	99
00	Χωρίς κωδικό		2	2	13	1	1	4	1	2	1		3		2	3	1	1	1		
11	Πτώσεις προσώπων από ύψη	1		1	40							1	1						2	1	1
12	Πτώσεις προσώπων στο αυτό επίπεδο				1																
22	Κατάρρευση κτιρίων, τοίχων, σκαλωσιών κλπ.				4																
23	Κτύπημα από πίπτον αντικείμενο κατά την διάρκεια χειρισμών				3		1								1						
24	Κτύπημα από πίπτον αντικείμενο μη ταξινομηθέν άλλου	1			1																
33	Πρόσκρουση επί κινουμένων αντικειμένων											1									
34	Κτυπήματα από κινούμενα αντικείμενα				2																
40	Συμπίεση μέσα ή ανάμεσα σε αντικείμενα				1																
41	Συμπίεση μέσα σε ένα αντικείμενο											1									
42	Συμπίεση ανάμεσα σε ένα κινητό και ένα κινούμενο αντικείμενο				3	1	2			1							1				
43	Συμπίεση μεταξύ κινουμένων αντικειμένων				1					1											
53	Υπερπροσπάθεια κατά τον χειρισμό ή ρίψιμο αντικειμένων																				
63	Επαφή με πολύ θερμές ουσίες ή αντικείμενα	5																			
70	Εκθεση σε ή επαφή με ηλεκτρικό ρεύμα				13																
81	Επαφή λόγω εισπνοής, κατάποσης, ή απορρόφησης επιβλαβών ουσιών				1																
91	Άλλες κατηγορίες ατυχημάτων, μη ταξινομηθέντων παραπάνω				3				1	3											
92	Ατυχήματα μη ταξινομηθέντα στερούμενα επαρκών δεδομένων									2											
	<b>ΣΥΝΟΛΑ</b>	<b>7</b>	<b>2</b>	<b>3</b>	<b>86</b>	<b>2</b>	<b>4</b>	<b>4</b>	<b>2</b>	<b>9</b>	<b>1</b>	<b>3</b>	<b>4</b>	<b>1</b>	<b>2</b>	<b>3</b>	<b>2</b>	<b>1</b>	<b>3</b>	<b>1</b>	<b>1</b>

\* Κωδικός 00 αντιστοιχεί σε Τροχαία, Παθολογικά και σε ατυχήματα Εκτός Αρμοδιότητας